

# NATIONALREGNSKAB OG BETALINGSBALANCE

2022:6 • 3. oktober 2022

## Nationalregnskab 2. kv. 2022, revideret

**Resumé:** Bruttonationalproduktet (BNP) steg med 0,9 pct. i andet kvartal 2022, når der korrigeres for prisudvikling og sæsonbevægelser. Kvartalsvæksten er dermed ikke revideret i forhold til den [første offentliggørelse](#) af nationalregnskabet for andet kvartal 2022. Især eksporten, med fremgang i både vare- og tjenesteeksporten, samt hotel- og restaurantbranchen var med til at bidrage til den positive kvartalsvækst.

**Kort om statistikken:** De kvartalsvise nationalregnskaber giver et samlet og konsistent billede af konjunkturudviklingen inden for rammerne af et system af sammenhængende definitioner og klassifikationer. De økonomiske transaktioner beskrives i form af produktion, forbrug i produktionen, privat og offentligt forbrug, im- og eksport samt investeringer. Disse størrelser opgøres både i løbende priser og som kædede værdier i 2010 prisniveau. Hertil kommer oplysninger om lønninger og beskæftigelse. Det kvartalsvise nationalregnskabs hovedstruktur består af en række konti, der beskriver det økonomiske kredsløb. Herudover opstilles sektorregnskaber for ikke-finansielle selskaber, finansielle selskaber, offentlig forvaltning og service samt husholdninger mv.

## Eksportstigning fremmer væksten i andet kvartal

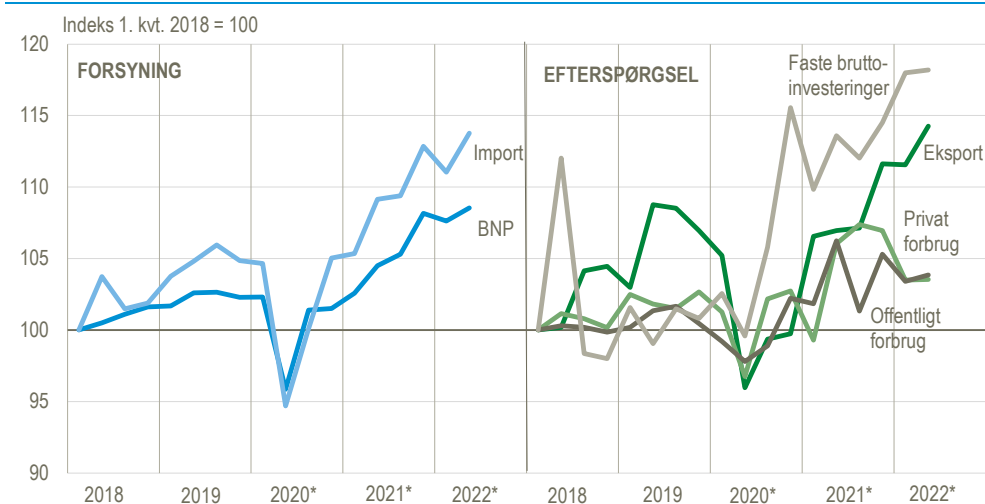
*Eksportstigning fremmer væksten i andet kvartal*

Bruttonationalproduktet (BNP) steg med 0,9 pct. i andet kvartal 2022, når der korrigeres for prisudvikling og sæsonbevægelser. Kvartalsvæksten er dermed ikke revideret i forhold til den [første offentliggørelse](#) af nationalregnskabet for andet kvartal 2022. Især eksporten, med fremgang i både vare- og tjenesteeksporten, samt hotel- og restaurantbranchen var med til at bidrage til den positive kvartalsvækst. Indarbejdelse af både nye og opdaterede kilder for første og andet kvartal har medført, at sammensætningen af væksten på tværs af brancher og efterspørgselskomponenter er revideret i andet kvartal. I første kvartal er BNP-væksten samlet set opjusteret med 0,6 procentpoint til en vækst på -0,5 pct. Revisionerne ses bl.a. inden for de tjenesteydende erhverv, hvor de nyeste tal for [Firmaernes køb og salg](#) er indarbejdet. På arbejdsmarkedet var der fortsat positiv udvikling i andet kvartal med en fremgang på 0,8 pct. i beskæftigelsen og en stigning på 1,5 pct. i de præsterede timer. Opgørelsen af nationalregnskabet er mere usikker end normalt pga. de særlige omstændigheder omkring COVID-19-pandemien. Se mere nedenfor under *Særlige forhold*.

*Inflationen afspejles i husholdningernes forbrug*

Husholdningernes forbrug var uændret mellem første og andet kvartal af 2022, når der korrigeres for prisudvikling. På trods af nulvæksten i forbruget i andet kvartal, steg udgiften 2,3 pct. i løbende priser, som følge af den høje inflation. Især ses prisstigningerne på energi men også i udbredt grad på fødevarer og drikkevarer mv. De laveste prisstigninger var generelt på forbruget af tjenester. Væksten er revideret op med 0,7 procentpoint i andet kvartal siden første offentliggørelse. Revisionen i forbrugsvæksten kommer især på baggrund af opdaterede kildedata vedr. bilsalget og afgiftsdata fra SKAT samt [Firmaernes køb og salg](#) – hvor sidstnævnte bruges i opgørelsen af forbruget af tjenesteydelser samt i detailhandlen.

Oversigtsfigur 1. Nationalregnskabs hovedstørrelser, kædede værdier, sæsonkorrigerede



Anm: Usikkerheden på BNP-væksten kan generelt vurderes til  $\pm 0,5$  procentpoint, baseret på hidtidige erfaringer. Pga. COVID-19 er usikkerheden formentlig større i 2020, 2021 og 2022. Se mere under *Særlige forhold*.

\* Foreløbige tal

Kilde: [www.statistikbanken.dk/hkn1](http://www.statistikbanken.dk/hkn1)

#### Lille stigning i investeringerne

Fremgang i maskininvesteringer samt offentligt- og erhvervsmæssigt byggeri var med til, at de faste bruttoinvesteringer samlet gik frem med 0,2 pct. i andet kvartal. Den samlede investeringsvækst er dermed revideret 1,4 procentpoint op siden første offentliggørelse. Revisionen ses især på transportmidelinvesteringerne, der er markant opjusteret med indarbejdelsen af *Betalingsbalance og udenrigshandel* samt *industriens salg af varer*. Transportmidelinvesteringerne bidrager dog stadig negativt med en tilbagegang på 15,5 pct. i andet kvartal.

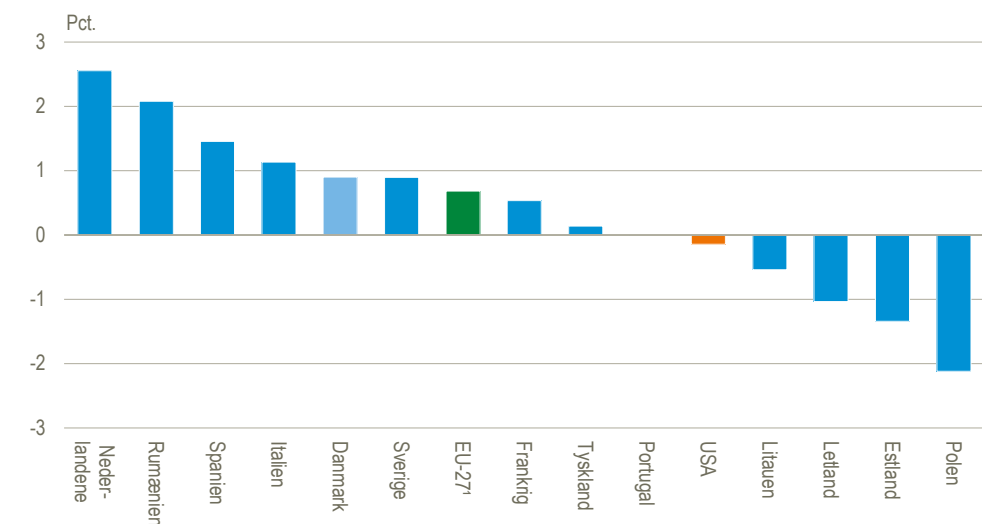
#### Stigende udenrigshandel med både varer og tjenester

Samlet gik både eksporten og importen frem med hhv. 2,4 og 2,5 pct. i andet kvartal. Det var især tjenesteeksporten, der drev fremgangen med en vækst på 4,5 pct., hvilket skal ses i lyset af en positiv udvikling i søtransporten. De høje fragtrater for søtransport fortsatte i andet kvartal og afspejles i en prisstigning på 13,0 pct. på tjenesteeksporten. Fremgang i vareeksporten på 1,0 pct. kan ses i sammenhæng med fremgang i industriproduktionen. For importen var det omvendt varerne, der var den primære baggrund for den positive udvikling med en vækst på 3,9 pct., mens tjenesteimporten steg 0,3 pct. Både import- og eksportvæksten er revideret op siden første offentliggørelse med indarbejdelse af nye tal fra *Betalingsbalance og udenrigshandel*. Dette har ydermere medført, at nettoeksporten er opjusteret omtrent 4,5 mia. kr.

#### Fortsat positiv udvikling på arbejdsmarkedet

Mens de præsterede timer steg 1,5 pct., steg beskæftigelsen med 0,8 pct. i andet kvartal. Beskæftigelsesstigningen, der svarer til 24.900 personer, var bredt fordelt på brancher, hvor kun beskæftigelsen i det offentlige samt landbrug mv. gik tilbage. Den højeste vækst sås inden for handel, transport mv. både angående beskæftigelse og timer. I andet kvartal steg de præsterede timer dermed mere end BNP, hvilket skal ses i lyset af, at kvartalet var påvirket af flere branchers genetableringer med bl.a. mange nyansættelser efter COVID-19-pandemien.

Oversigtsfigur 2. BNP-vækst i udvalgte lande i 2. kvartal, kædede værdier, sæsonkorrigeret



<sup>1</sup> EU-27 (uden Storbritannien).

Kilde: [www.statistikbanken.dk/nkn1](http://www.statistikbanken.dk/nkn1), Eurostat samt egne beregninger. Senest opdateret 29. september 2022

*Fremgang i BNP i EU på trods af tilbagegang i flere østlige EU-lande*

I andet kvartal havde EU samlet en BNP-vækst på 0,7 pct. Fremgangen i EU var bredt funderet – dog med tilbagegang i BNP i flere østlige EU-lande. Blandt EU's medlemslande havde Polen, der grænser op til Ukraine, i andet kvartal det største fald med en nedgang på 2,1 pct. i BNP, mens Nederlandene med en fremgang på 2,6 pct. havde den største stigning. Hermed ses også bred variation i BNP-væksten på tværs af EU. BNP i USA gik igen tilbage i andet kvartal med et fald på 0,1 pct. efter nedgang i første kvartal på 0,4 pct.

Oversigtstabel 1. Danmarks nationalregnskab

|                                                   | 2022           |                           |        |                   |        |        |
|---------------------------------------------------|----------------|---------------------------|--------|-------------------|--------|--------|
|                                                   | Løbende priser | 2. kv.                    | 2. kv. | 1.-2. kv.         | 1. kv. | 2. kv. |
|                                                   |                | Sæsonkorrigeret realvækst |        |                   |        |        |
|                                                   |                | Årlig vækst <sup>1</sup>  |        | Kvartalsvis vækst |        |        |
|                                                   | mia. kr.       | pct.                      |        |                   |        |        |
| Bruttonationalprodukt (BNP)                       | 704,0          | 3,9                       | 4,4    | -0,5              | 0,9    |        |
| Import af varer og tjenester                      | 408,7          | 4,2                       | 4,8    | -1,6              | 2,5    |        |
| Import af varer                                   | 256,2          | 2,1                       | 1,0    | -3,1              | 3,9    |        |
| Import af tjenester                               | 152,5          | 7,7                       | 11,2   | 0,9               | 0,3    |        |
| Forsyning i alt                                   | 1 112,7        | 4,0                       | 4,5    | -0,9              | 1,4    |        |
| Eksport af varer og tjenester                     | 477,6          | 6,8                       | 5,8    | -0,1              | 2,4    |        |
| Eksport af varer                                  | 254,8          | 2,4                       | 3,6    | -1,3              | 1,0    |        |
| Eksport af tjenester                              | 222,8          | 14,0                      | 9,1    | 1,7               | 4,5    |        |
| Privatforbrug                                     | 299,4          | -2,4                      | 0,8    | -3,2              | 0,0    |        |
| Husholdningernes forbrugsudgifter                 | 290,3          | -2,4                      | 0,9    | -3,3              | 0,0    |        |
| Køb af køretøjer                                  | 11,0           | -23,1                     | -20,5  | -17,4             | -2,5   |        |
| Andre varer                                       | 124,1          | -6,4                      | -3,6   | -2,8              | -0,4   |        |
| Tjenester i alt inkl. turisme                     | 155,3          | 2,7                       | 6,6    | -2,6              | 0,5    |        |
| Tjenester i alt                                   | 161,6          | 9,7                       | 10,8   | -0,4              | 1,5    |        |
| Turistindtægter (-)                               | 15,9           | 307,8                     | 132,5  | 6,9               | 16,0   |        |
| Turistudgifter (+)                                | 9,5            | 17,3                      | 29,4   | -25,5             | 6,1    |        |
| NPISH forbrugsudgifter <sup>2</sup>               | 9,0            | -0,7                      | -0,3   | 0,7               | 0,1    |        |
| Offentlige forbrugsudgifter                       | 155,5          | -2,2                      | -0,4   | -1,8              | 0,4    |        |
| Faste bruttoinvesteringer                         | 161,6          | 4,1                       | 5,7    | 3,0               | 0,2    |        |
| Boliger                                           | 46,1           | 8,2                       | 7,5    | 7,3               | -0,5   |        |
| Andet byggeri og anlæg                            | 40,2           | 12,7                      | 10,7   | 2,2               | 3,6    |        |
| Maskiner, transportmidler mv.                     | 36,9           | -10,6                     | -5,4   | 0,4               | -3,0   |        |
| Intellektuelle rettigheder                        | 38,5           | 7,6                       | 10,9   | 2,1               | 0,5    |        |
| Lagerforøgelser mv. <sup>3</sup>                  | 18,6           | 2,8                       | 2,0    | -0,3              | 2,2    |        |
| Endelig indenlandsk anvendelse                    | 635,1          | 2,2                       | 3,7    | -1,6              | 2,5    |        |
| Endelig anvendelse i alt <sup>4</sup>             | 1 112,7        | 4,0                       | 4,5    | -1,0              | 2,5    |        |
| Samlede præsterede timer i alt (mio.)             | 1 088,3        | 6,8                       | 7,8    | 1,1               | 1,5    |        |
| Beskæftigelse <sup>5</sup> i alt (1.000 personer) | 3 168,3        | 4,4                       | 5,1    | 0,9               | 0,8    |        |

<sup>1</sup> Vækst i forhold til tilsvarende periode året før.

<sup>2</sup> Nonprofit-institutioner rettet mod husholdninger.

<sup>3</sup> Bidrag til BNP-væksten.

<sup>4</sup> Sæsonkorrigeret realvækst i *endelig anvendelse i alt* kan afvige fra *forsyning i alt* pga. indirekte sæsonkorrektion – se mere om metode og resultater i notatet *Det sæsonkorrigerede BNP*.

<sup>5</sup> Beskæftigelse i nationalregnskabet inkluderer personer, som er midlertidigt fraværende fra arbejde pga. fx orlov, strejke mv.

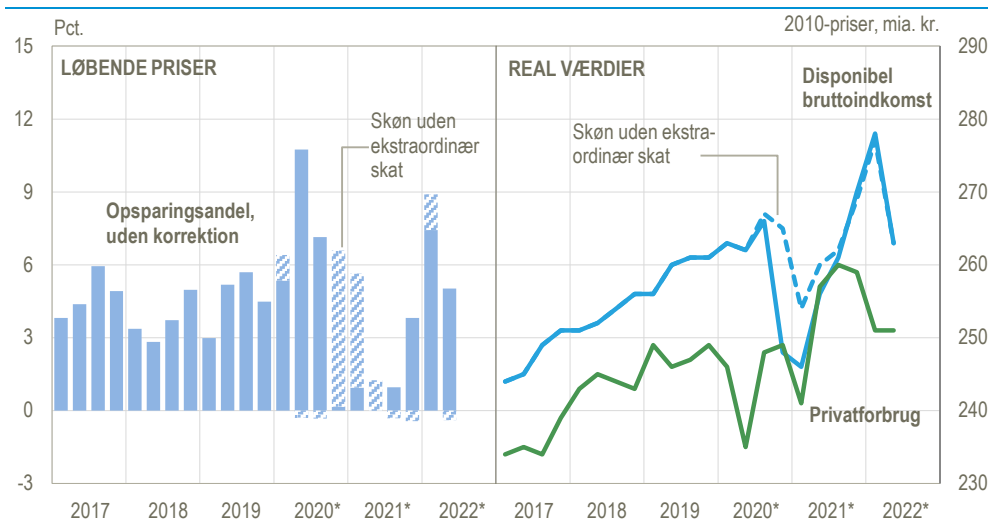
Kilde: [www.statistikbanken.dk/nkn1](http://www.statistikbanken.dk/nkn1)

## Opsparingen faldt i andet kvartal 2022

Opsparingen faldt i andet kvartal 2022

Opsparingsandelen i de danske husholdninger mv. endte på 5,0 pct. af den disponible indkomst i årets andet kvartal, når der ikke korrigeres for ændringer i husholdningernes pensionskassereserver. Dette er lavere end første kvartal 2022, hvor opsparingsandelen var 7,4 pct. I andet kvartal 2022 faldt husholdningernes disponible indkomst med 5,3 pct., når det korrigeres for prisudvikling. Udviklingen skal ses i lyset af, at de udbetalte aktieudbytter var på et højt niveau i første kvartal 2022. Det private forbrug var uændret i forhold til første kvartal 2022. Opgørelsen af nationalregnskabet er mere usikker end normalt pga. de særlige omstændigheder omkring COVID-19-pandemien. Se mere under *Særlige forhold*.

Oversigtsfigur 3. Indkomst, forbrug og opsparingsandel i husholdningerne mv., sæsonkorrigeret



Anm.: Omfatter husholdninger og non-profit institutioner rettet mod husholdninger. Opsparingsandelen er opgjort uden korrektion for ændringer i pensionskassereserver. De reale indkomster beregnes ved at korrigere udviklingen i indkomsterne for prisudviklingen i de størrelser, indkomsten formodes at blive anvendt til. Husholdningernes (mv.) disponible bruttoindkomst korrigeres med prisudviklingen i privatforbruget. De skæverede/stiplede serier angiver skøn uden den nationalregnskabsmæssige kontering af de ekstraordinære skattebetalinger i 4. kv. 2020, 1. og 2. kv. 2021 i forbindelse med frigivelsen af lønmodtagernes indefrosne feriemidler, hvilket også påvirker sæsonkorrektionen i den forudgående periode.

\*Foreløbige tal.

Kilde: [www.statistikbanken.dk/hkn3](http://www.statistikbanken.dk/hkn3) og supplerende beregninger

Ekstraordinære forhold udfordrer tolkningen af disponibel indkomst

Udviklingen i husholdningernes disponible indkomst fra tredje kvartal 2020 til andet kvartal 2021 skal ses i lyset af den ekstraordinære beskatning af de indefrosne feriepenge, der kom til udbetaling i fjerde kvartal 2020 og i første og andet kvartal 2021. Det reducerede rådighedsbeløbet i de tre kvartaler med hhv. **20,1**, **9,9** og **4,7** mia. kr. Selve udbetalingerne af de indefrosne feriepenge indgår ikke i den disponible indkomst i samme periode som beskatningen, idet feriepenge i nationalregnskabet tilgår husholdningerne på optjeningstidspunktet. I nationalregnskabet skal udbetalingerne af de indefrosne feriepenge derfor opfattes som midler, der flyttes fra en båndlagt opsparing til en konto, hvorfra der frit kan disponeres. I figuren foroven er vist et skøn for, hvordan indkomst og opsparing ville have udviklet sig uden de nævnte ekstraordinære skattebetalinger. Skønnet illustrerer i højere grad den underliggende udvikling i indkomsten og det historiske høje niveau for danskernes opsparing under COVID-19-pandemien.

Oversigtstabel 2. Husholdningernes aktiver og passiver 2021\*

|                                                  | Året                                        |         | 2021*  |        |        |        | 2022*  |        |
|--------------------------------------------------|---------------------------------------------|---------|--------|--------|--------|--------|--------|--------|
|                                                  | 2019                                        | 2020*   | 1. kv. | 2. kv. | 3. kv. | 4. kv. | 1. kv. | 2. kv. |
|                                                  | løbende priser, mia. kr.                    |         |        |        |        |        |        |        |
| 1 Disponibel bruttoindkomst                      | 1 137,1                                     | 1 141,9 | 267,6  | 286,1  | 296,8  | 308,5  | 315,9  | 314,7  |
| 2 Forbrugsudgift                                 | 1 085,0                                     | 1 074,3 | 265,1  | 286,1  | 293,9  | 296,8  | 292,4  | 298,9  |
| 3 Korrektion for ændring i Pensionskassereserver | 71,4                                        | 74,8    | 22,9   | 26,3   | 25,0   | 25,6   | 34,6   | 36,3   |
| 4 Bruttoopsparing (1-2+3)                        | 123,5                                       | 142,4   | 25,4   | 26,3   | 27,9   | 37,4   | 58,1   | 52,1   |
|                                                  | realvækst i pct. i forhold til perioden før |         |        |        |        |        |        |        |
| 5 Disponibel bruttoindkomst                      | 2,5                                         | 0,0     | -0,6   | 3,9    | 1,9    | 3,3    | 3,0    | -5,3   |
| 6 Forbrugsudgift                                 | 1,6                                         | -1,4    | -3,4   | 6,8    | 1,3    | -0,4   | -3,2   | 0,0    |
|                                                  | pct.                                        |         |        |        |        |        |        |        |
| 7 Opsparingsandel (4 i pct. af (1+3))            | 10,2                                        | 11,7    | 8,8    | 8,4    | 8,7    | 11,2   | 16,6   | 14,8   |
| 8 Opsparingsandel uden korrektion <sup>1</sup>   | 4,6                                         | 5,9     | 0,9    | -0,0   | 1,0    | 3,8    | 7,4    | 5,0    |

Anm.: Omfatter husholdninger og nonprofitorganisationer rettet mod husholdninger.

<sup>1</sup>Opsparingsandel uden korrektion for ændring i pensionskassereserver ((1-2) i pct. af 1).

\*Foreløbige tal.

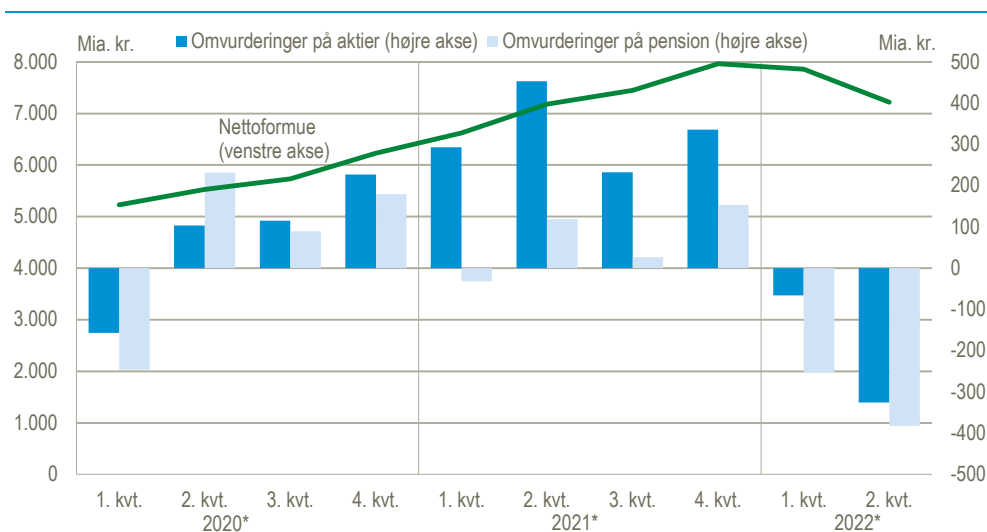
Kilde: [www.statistikbanken.dk/hkn3](http://www.statistikbanken.dk/hkn3).

Fortsat fald i den finansielle nettoformue

De danske husholdningers finansielle nettoformue blev i andet kvartal 2022 forringet med 641 mia. kr. i forhold til forrige kvartal. Det er andet kvartal i træk at nettoformuen falder. Faldet i danskernes finansielle nettoformue kan ligesom i forrige kvartal hovedsageligt tilskrives negative omvurderinger på deres formue i form af aktier og pensionsformue. Danskernes finansielle nettoformue endte på 7.219 mia. kr. ved udgangen af andet kvartal 2022.

Oversigtsfigur 4.

## Husholdningernes nettoformue samt omvurderinger på aktier og pension



Anm.: Nettoformuen i alt opgøres som summen af den finansielle nettoformue (finansielle aktiver fratrukket passiver) og ikke-finansielle aktiver. Ikke-finansielle aktiver er boligformue og andre faste aktiver. Omvurderinger er en del af den samlede strøm, som derudover udgøres af transaktioner og andre mængdemæssige ændringer på instrumentet.

\*Foreløbige tal.

Kilde: [www.statistikbanken.dk/nksfk](http://www.statistikbanken.dk/nksfk)

Henvendelse

Ulla Ryder Jørgensen, tlf. 39 17 36 73, [urj@dst.dk](mailto:urj@dst.dk)

## Særlige forhold ved denne offentliggørelse

- Revideret offentliggørelse af nationalregnskab for andet kvartal 2022* Dette er den anden offentliggørelse af nationalregnskabet for andet kvartal 2022. For første og andet kvartal er nationalregnskabet genberegnet med de mest opdaterede kilder, hvilket har medført, at BNP-væksten er revideret op med 0,6 procentpoint i første kvartal, men er uændret i andet kvartal. Desuden er sæsonkorrektionsmodellerne opdaterede ved denne offentliggørelse, hvilket - sammen med de nye tal - har ført til revisioner i de sæsonkorrigerede tal, der revideres tilbage til 2020. Læs mere nedenfor. Der er ikke foretaget revisioner i de ikke-sæsonkorrigerede tal før 2022. Den seneste offentliggørelse af nationalregnskabet er [Nationalregnskab 2. kv. 2022](#). Læs mere om revisioner i BNP-væksten i notatet [Revisioner af det kvartalsvise nationalregnskab \(pdf\)](#).
- Til denne version er der derudover indarbejdet [september-versionen af det årlige nationalregnskab](#) for 2020 og 2021. September-versionen indeholder revisioner af indkomstskatter samt formueindkomst til og fra udlandet, så bruttonationalindkomsten (BNI) er revideret for disse år. Revisionerne har ingen betydning for BNP.
- Opdateret sæsonkorrektio* I forbindelse med denne offentliggørelse er der indarbejdet opdaterede sæsonkorrektionsmodeller. Dette er sket ved gennemgang og genvurdering af sæsonkorrektio- nen af det kvartalsvise nationalregnskab på baggrund af de senest offentliggjort tal. Dette kan medføre ændringer tilbage til 2020 i de sæsonkorrigerede værdier, mens de ikke-sæsonkorrigerede værdier er uændrede. Nye oplysninger om sæsonudviklin- gen i de enkelte serier kan resultere i ændrede modelvalg, estimationsperiode eller lignende.
- Øget usikkerhed i sæsonkorrektio* Der må forventes øget usikkerhed på sæsonkorrektio- nen i forbindelse med COVID-19. Det skyldes bl.a., at beregningerne af de seneste sæsonkorrigerede værdier for de enkelte detaljerede serier delvist er baseret på fremskrivninger af den observerede serie, og derfor vil pludselige ændringer i seriens forløb (outliere) fører til en øget usikkerhed. Detekteringen af outliere vurderes også at være ekstra følsom for den seneste periode i forbindelse med COVID-19-pandemien. Outliere detekteres og be- handles primært automatisk i standardanvendelse af sæsonkorrektionsprogrammet JDemetra+ med X13-metoden. Den øgede usikkerhed i sæsonkorrektio- nen betyder også, at man i større grad skal være påpasselig med fortolkningen af den sæsonkor- rigerede prisudvikling på kvartaler. Dette hænger sammen med, at tallene sæson- korrigeres i hhv. løbende priser og kædede værdier, hvorefter prisindekset beregnes som forholdet mellem disse.
- Nye tal for Firmaernes køb og salg* Opgørelsen af [Firmaernes køb og salg juni og juli 2022](#) bygger nu på indberetninger fra langt størstedelen af de momsregistrerede virksomheder for første og andet kvar- tal 2022. I den tidligere offentliggørelse af [Nationalregnskabet 2. kv. 2022](#) var der indarbejdet estimer baseret på en foreløbig intern udgave af [Firmaernes køb og salg](#), hvor der indgik mange imputerede oplysninger. På baggrund heraf er der revi- deret i aktiviteten i markedsmessige serviceerhverv, byggeriet samt privatforbruget for første og andet kvartal 2022.
- Usikkerhed om realvæksten i offentligt forbrug* Oplysninger om det offentlige forbrug er baseret på opgørelsen i [Offentligt kvartals- regnskab 2. kv. 2022](#), der blev offentliggjort 28. september. For første og andet kvartal 2022 er der endnu ikke indarbejdet mængdeindikatorer. Dermed er realvæk- sten i det individuelle offentlige forbrug beregnet som udviklingen i omkostningerne korrigeret for løn- og prisudvikling (inputmetode) i mangel af oplysninger om mængden af de leverede ydelser på det offentlige individuelle forbrug (outputme- tode). Der er dog en øget usikkerhed knyttet til at benytte inputmetoden til at be- regne den offentlige realvækst som følge af de særlige omstændigheder med nedluk- ning, særlige COVID-19-aktiviteter i sundhedsvæsenet mv.

|                                                           |                                                                                                                                                                                                                                                                                                                                                                            |
|-----------------------------------------------------------|----------------------------------------------------------------------------------------------------------------------------------------------------------------------------------------------------------------------------------------------------------------------------------------------------------------------------------------------------------------------------|
| <i>Landbrug</i>                                           | Den vegetabilske produktion i landbruget, som hovedsageligt består af korn, beror stadig på et tidligt estimat for 2022. Når høsten er opgjort vil der komme bedre estimater for langbrugets samlede produktion, der beror på prognoser. Mere præcise kilder indarbejdes i forbindelse med udgivelse af <i>Landbruget bruttofaktorindkomst</i> , der forventes i maj 2023. |
| <i>Udenrigshandel og betalingsbalance</i>                 | Der er indarbejdet nye tal for udenrigshandel og betalingsbalance på baggrund af opgørelsen i <i>Betalingsbalance og udenrigshandel juli 2022</i> , der blev offentliggjort 8. september, samt september-versionen for betalingsbalance og udenrigshandel offentliggjort 28. september i statistikbanken.                                                                  |
| <i>Beskæftigelse, præsterede timer og løn</i>             | Opgørelsen af beskæftigelse, præsterede timer og løn er baseret på <i>Arbejdstidsregnskabet 2. kv. 2022</i> , der blev offentliggjort 15. september. Udviklingen i nationalregnskabets beskæftigelse, præsterede timer og løn følger som hovedregel udviklingen i <i>Arbejdstidsregnskabet</i> for de ikke-sæsonkorrigerede værdier.                                       |
| <i>Offentlige finanser</i>                                | Oplysninger om den offentlige saldo og finansielle nettoformue er baseret på opgørelsen af de offentlige finanser og finansielle konti for offentlig forvaltning og service, som blev offentliggjort 28. september i <i>Offentligt kvartalsregnskab 2. kv. 2022</i> .                                                                                                      |
| <i>COVID-19-støtteordninger</i>                           | De forskellige støtteordninger, der er vedtaget i forbindelse med COVID-19, fylder beløbsmæssigt meget, men påvirker tallene forskelligt. Læs hvordan ordningerne påvirker nationalregnskabsberegningerne i vores arbejdsrapporter om COVID-19 under <i>Nationalregnskab</i> .                                                                                             |
| <i>Betalingsbalancens løbende poster og kapitalposter</i> | Der er indarbejdet tal for betalingsbalancens løbende poster og kapitalposter på grundlag af opgørelsen af betalingsbalancen i <i>Betalingsbalance og udenrigshandel juli 2022</i> .                                                                                                                                                                                       |
| <i>Finansielle konti</i>                                  | Sektorregnskabernes finansielle konti opgøres i samarbejde med Danmarks Nationalbank og er konsistente med de tal, som Nationalbanken offentliggør i dag for <i>Finansielle konti, 2. kv. 2022</i> .                                                                                                                                                                       |



## Sæsonkorrigerede tal

I tabel 1-4 i tabelafsnittet præsenteres udvalgte sæsonkorrigerede serier.

|                                                              |                                                                                                                                                                                                                                                                                                                                                                                                                                                                                    |
|--------------------------------------------------------------|------------------------------------------------------------------------------------------------------------------------------------------------------------------------------------------------------------------------------------------------------------------------------------------------------------------------------------------------------------------------------------------------------------------------------------------------------------------------------------|
| <i>Sæsonkorrektion af de kvartalsvise nationalregnskaber</i> | Sæsonkorrektion foretages med softwarepakken X-13-ARIMA fra U.S. Census Bureau. Der sæsonkorrigeres ved den indirekte metode på alle talserier. Der korrigeres for effekter af påsken men ikke for effekter af handels- eller arbejdsdage.                                                                                                                                                                                                                                         |
| <i>Indirekte metode</i>                                      | Ved den indirekte metode sæsonkorrigeres detaljerede serier enkeltvis, hvorefter de sæsonkorrigerede serier aggregeres til hovedstørrelserne i tabellerne.                                                                                                                                                                                                                                                                                                                         |
| <i>Det sæsonkorrigerede BNP</i>                              | Et særligt forhold knytter sig til det sæsonkorrigerede BNP, der kan opgøres fra både produktionssiden (tilgangssiden) og fra efterspørgselsiden. Vi har valgt at offentliggøre det sæsonkorrigerede BNP fra produktionssiden. Forskellen mellem det sæsonkorrigerede BNP og det bruttonationalprodukt man kan beregne fra efterspørgselsiden, dvs. summen af de sæsonkorrigerede endelige anvendelser: nettoeksport, forbrug og investeringer, kaldes den statistiske diskrepans. |
| <i>Henvendelse</i>                                           | Jonas Dan Petersen, tlf. 39 17 38 65, <a href="mailto:jop@dst.dk">jop@dst.dk</a>                                                                                                                                                                                                                                                                                                                                                                                                   |

## Løn, beskæftigelse og arbejdstimer

|                                                        |                                                                                                                                                                                                                                                                                                                                                                                                                                                                           |
|--------------------------------------------------------|---------------------------------------------------------------------------------------------------------------------------------------------------------------------------------------------------------------------------------------------------------------------------------------------------------------------------------------------------------------------------------------------------------------------------------------------------------------------------|
| <i>Arbejdstidstidsregnskabet er hovedkilde</i>         | De kvartalsvise beregninger baseres primært på kvartalsvækstrater fra det kvartalsvise arbejdstidsregnskab (ATR), hvor flere kilder inddrages til at fastlægge kvartalsudviklingen, fx eIndkomst.                                                                                                                                                                                                                                                                         |
| <i>Arbejdstidsregnskabets revisionsrytme</i>           | ATR's kvartalsvækstrater indarbejdes i henhold til nationalregnskabets planlagte offentliggørelsesterminer. ATR's revisionsrytme er imidlertid forskellig fra nationalregnskabets. I september måned indarbejdes ny strukturstatistik i ATR, hvilket får betydning for ATR's kvartalstal i hele perioden fra og med det nye strukturår i ATR. Disse reviderede kvartalsudviklinger er først fuldt indarbejdet i nationalregnskabet ved udgivelsen ultimo juni året efter. |
| <i>Konsistens mellem årlige og kvartalsvise serier</i> | Sammenhængen mellem de kvartalsvise og årlige serier er sikret vha. en matematisk årsopregning. De årlige tal tillægges størst betydning i årsopregningen, der sikrer, at de kvartalsvist beregnede serier er helt konsistente med de årlige tal.                                                                                                                                                                                                                         |
| <i>Henvendelse</i>                                     | Louise Julie Bille, tlf. 39 17 38 23, <a href="mailto:ljb@dst.dk">ljb@dst.dk</a>                                                                                                                                                                                                                                                                                                                                                                                          |

## Revisioner af det kvartalsvise nationalregnskab

I forbindelse med offentliggørelserne af foreløbige kvartalsvise nationalregnskaber (første version af de fulde kvartalsvise nationalregnskaber 60 dage efter kvartals ud-løb) offentliggøres en særskilt revisionsanalyse. I revisionsanalysen opgøres hhv. BNP-bias og BNP-revision (absolut) fra første kvartal 2008 til andet kvartal 2021 lige som de gennemsnitlige BNP-bias og BNP-revision (absolut) over en 3-års periode.

BNP-bias opgøres som forskellen mellem den første offentliggjorte kvartalsvise og sæsonkorrigerede reale BNP-vækst for et givet kvartal og den tilsvarende vækstrate offentliggjort et år senere. Konkret trækkes den første vækstrate fra vækstraten opgjort et år senere.

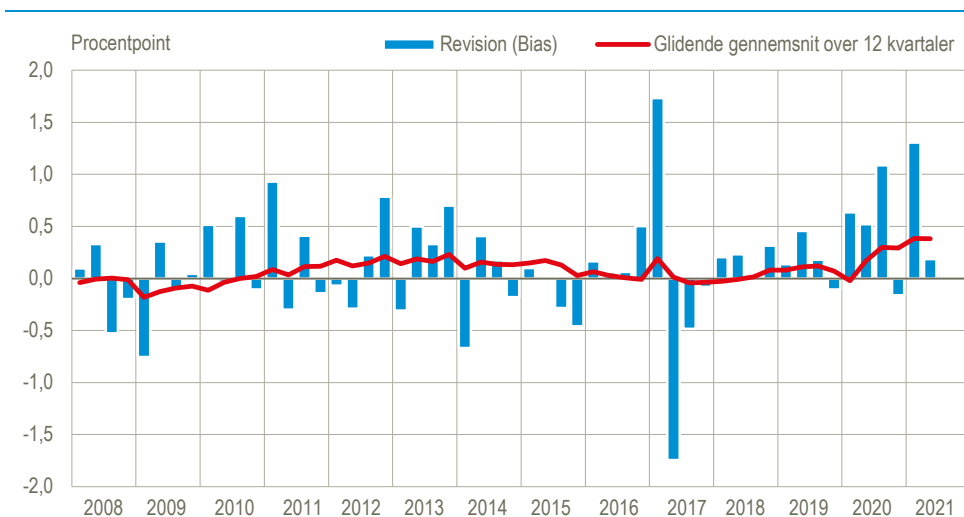
BNP-revision (absolut) opgøres som den numeriske forskel mellem den først offentliggjorte kvartalsvise og sæsonkorrigerede reale BNP-vækst for et givet kvartal og den tilsvarende vækstrate offentliggjort et år senere.

Hvis fx den gennemsnitlige BNP-bias målt over en periode er markant positiv afspejler det, at de tidlige opgørelser af BNP-væksten systematisk undervurderer væksten i forhold til opgørelser foretaget et år senere.

Den gennemsnitlige BNP-revision (absolut) er et mål for størrelsen af den gennemsnitlige ændring af vækstkøen fra første offentliggørelse til offentliggørelsen et år senere uanset om ændringerne er positive eller negative.

Søjlerne i figur 1 viser den faktiske revision for hvert kvartal målt som forskellen mellem den første offentliggjorte vækstrate og vækstraten opgjort et år senere, imens kurven viser det glidende gennemsnit over en 3-års periode. Figur 2 viser tilsvarende BNP-revisionen (absolut) for perioden første kvartal 2008 til andet kvartal 2021.

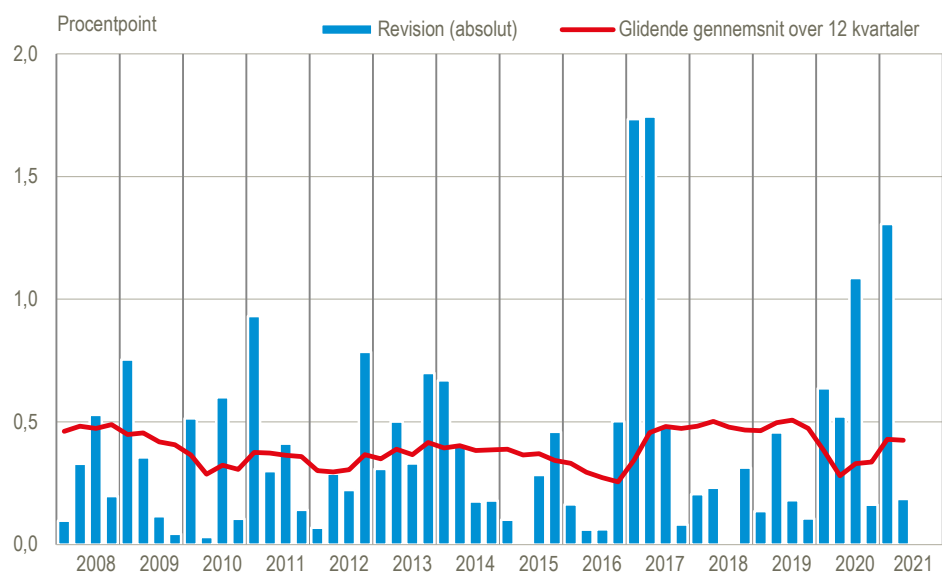
Oversigtsfigur 5. Revision (bias)



Anm.: I første kvartal 2017 blev der foretaget en større enkeltstående betaling fra udlandet, som forårsager den ekstraordinære revision. Læs mere om den ekstraordinære revision i [Nyt fra Danmarks Statistik 2018:71, Kvartalsvist nationalregnskab 4. kv. 2017](#).

En bias tæt på 0 er ønskeligt over tid. Som det ses af figur 1 bevæger bias sig op og ned omkring nul, hvilket overvåges løbende. Set over den længere periode er bias tæt på nul, dog positiv, dvs. at der observeres en svagt stigende tendens til undervurdering af den kvartalsvise BNP-vækst i den første offentliggørelse.

Oversigtsfigur 6. Revision (absolut)



Den seneste periode, som der kan foretages revisionsanalyse på med disse definitioner er perioden fra tredje kvartal 2018 til andet kvartal 2021. Bias var i gennemsnit 0,4 procentpoint for denne periode. Den gennemsnitlige revision (absolut) var også 0,4 procentpoint for samme periode, se tabel.

Oversigtstabel 3. Revisioner af det kvartalsvise nationalregnskab

|                                    | Gennemsnitlig revision<br>(bias) | Gennemsnitlig revision<br>(absolut) |
|------------------------------------|----------------------------------|-------------------------------------|
|                                    | ————— procentpoint —————         |                                     |
| Perioden 3. kv. 2018 - 2. kv. 2021 | 0,4                              | 0,4                                 |

I den pågældende periode er den første opgørelse af BNP-væksten i et kvartal således i gennemsnit blevet revideret op med 0,4 procentpoint ved opgørelsen offentliggjort et år senere. I gennemsnit er BNP-vækstraterne blevet ændret med 0,4 procentpoint (målt numerisk) fra første offentliggørelse til offentliggørelsen et år senere.

*Henvendelse:* Bahar Dudus, tlf. 39 17 36 57, [bdu@dst.dk](mailto:bdu@dst.dk)

## Baggrundsoplysninger

*Mere information* [www.dst.dk/stattabel/814](http://www.dst.dk/stattabel/814).

*Seneste offentliggørelser* *Nationalregnskab 2. kv. 2022, (foreløbige tal)* udkom 31. august 2022 i serien [Nationalregnskab og offentlige finanser 2022:292](#) (*Nyt fra Danmarks Statistik*).

*Nationalregnskab 1. kv. 2022, (revideret)* udkom 1. juli 2022 i serien *Nationalregnskab og betalingsbalance 2022:4* (Statistiske Efterretninger).

*Næste offentliggørelser* *Nationalregnskab 3. kv. 2022* udkommer 30. november 2022 i *Nyt fra Danmarks Statistik*.

Med udgangen af oktober 2022 stopper Danmarks Statistik med at udgive publikationerne 'Statistiske Efterretninger'. Det hidtidige analytiske indhold og dokumentation i Statistiske Efterretninger inden for Nationalregnskab vil fremover kunne tilgås via nyt-artikler, statistikdokumentationen samt [www.dst.dk/nationalregnskab](http://www.dst.dk/nationalregnskab). Fremover kan udvalgte tal fra tidligere versioner findes via versionstabeller i Statistikbanken.

*Henvendelse* Bo Siemsen, tlf. 39 17 30 69, [bsm@dst.dk](mailto:bsm@dst.dk)

## Kilder og metoder

*Læs mere i  
statistikdokumentationen*

Beregningerne er baseret på den løbende konjunkturstatistik i kombination med et detaljeret varebalancesystem, der sikrer konsistens med nationalregnskabets begrebsapparat. Læs mere i [statistikdokumentationen](#).

Alle tal for 2020, 2021 og 2022 er foreløbige og markeret med\*.

Læs også en uddybende dokumentation af kilder og metoder på [www.dst.dk/nationalregnskab](http://www.dst.dk/nationalregnskab).

## Offentliggørelsesterminer

| Offentliggørelses-<br>terminer | Kvartals-/<br>årsopgørelse <sup>1</sup>                    | Beregnings-<br>omfang           | Offentliggørelse                      |                                        |
|--------------------------------|------------------------------------------------------------|---------------------------------|---------------------------------------|----------------------------------------|
|                                |                                                            |                                 | Nyt og<br>Statistikbanken             | Statistiske<br>Efterretninger (udgået) |
|                                | BNP-Indikator                                              | 3. kv. 2022                     | Medio<br>november 2022 <sup>4</sup>   |                                        |
|                                | Kvartalsopgørelse<br>3. kv. 2022                           | 1. kv. 2022-<br>3. kv. 2022     | Ultimo november<br>2022               |                                        |
|                                | Kvartalsopgørelse<br>3. kv. 2022, revideret                | 1. kv. 2022-<br>3. kv. 2022     | Ultimo<br>december 2022 <sup>2</sup>  |                                        |
|                                | BNP-Indikator                                              | 4. kv. 2022                     | Medio<br>februar 2023 <sup>4</sup>    |                                        |
|                                | Kvartalsopgørelse<br>4. kv. 2022 og året 2022              | 1. kv. 2022-<br>4. kv. 2022     | Ultimo<br>februar 2023 <sup>3</sup>   |                                        |
|                                | Kvartalsopgørelse<br>4. kv. 2022, revideret                | 1. kv. 2022-<br>4. kv. 2022     | Ultimo<br>marts 2023 <sup>2</sup>     |                                        |
|                                | Årsopgørelse 2022<br>(Marts-version)                       | Foreløbige tal for<br>2022      | Ultimo<br>marts 2023                  |                                        |
|                                | BNP-Indikator                                              | 1. kv. 2023                     | Medio<br>maj 2023 <sup>4</sup>        |                                        |
|                                | Kvartalsopgørelse<br>1. kv. 2023                           | 1. kv. 2023                     | Ultimo maj 2023                       |                                        |
|                                | Kvartalsopgørelse<br>1. kv. 2023, revideret                | 1. kv. 2020-<br>1. kv. 2023     | Ultimo<br>juni 2023 <sup>2</sup>      |                                        |
|                                | Årsopgørelse 2020-2022<br>(Juni-version)                   | Foreløbige tal for<br>2020-2022 | Ultimo<br>juni 2023                   |                                        |
|                                | BNP-Indikator                                              | 2. kv. 2023                     | Medio<br>august 2023 <sup>4</sup>     |                                        |
|                                | Kvartalsopgørelse<br>2. kv. 2022                           | 1. kv. 2023-<br>2. kv. 2023     | Ultimo<br>august 2023                 |                                        |
|                                | Kvartalsopgørelse<br>2. kv. 2022, revideret                | 1. kv. 2023-<br>2. kv. 2023     | Ultimo<br>september 2023 <sup>2</sup> |                                        |
|                                | Årsopgørelse 2020-2021<br>(September-version) <sup>5</sup> | Foreløbige tal for<br>2021-2022 | Ultimo<br>september 2023              |                                        |

<sup>1</sup> Årsopgørelserne adskiller sig fra kvartalsopgørelserne ved at indeholde oplysninger på et mere detaljeret niveau.

<sup>2</sup> Samtidig offentliggøres tabeller for Sektorregnskabet i Statistikbanken.

<sup>3</sup> Samtidig offentliggøres årlige oversigtstabeller i Statistikbanken for nationalregnskabs februar-version 2022

<sup>4</sup> Der udkommer kun en Nyt-artikel. Der opdateres ikke nogen statistikbanktabeller.

<sup>5</sup> I denne opgørelse opdateres blandt andet finansielle konti, sektorregnskab, offentlige finanser og Bruttonationalindkomsten (BNI). BNP og forsyningsbalancens hovedstørrelser revideres ikke i denne opgørelse

## Tabeloversigt

|                                                            |                                                                         |                                                                                 |    |
|------------------------------------------------------------|-------------------------------------------------------------------------|---------------------------------------------------------------------------------|----|
| <i>Tabel 1a-19a,<br/>sæsonkorrigerede<br/>værdier</i>      | 1a.                                                                     | Forsyningsbalance mv .....                                                      | 16 |
|                                                            | 2a.                                                                     | Forbrug og investeringer fordelt efter art .....                                | 18 |
|                                                            | 3a.                                                                     | Varer og tjenester .....                                                        | 20 |
|                                                            | 4a.                                                                     | Produktion .....                                                                | 22 |
|                                                            | 5a.                                                                     | Indkomstdannelse .....                                                          | 24 |
|                                                            | 6a.                                                                     | Fordeling af primær- og sekundær indkomst .....                                 | 26 |
|                                                            | 7a.                                                                     | Anvendelse af disponibel indkomst og Kapitalkonto .....                         | 27 |
|                                                            | 8a.                                                                     | Danmark og udlandet .....                                                       | 28 |
|                                                            | 9a.                                                                     | Real disponibel bruttonationalindkomst mv .....                                 | 28 |
|                                                            | 10a.                                                                    | Produktion fordelt efter brancher .....                                         | 30 |
|                                                            | 11a.                                                                    | Bruttoværditilvækst fordelt efter brancher .....                                | 32 |
|                                                            | 12a.                                                                    | Aflønning af ansatte fordelt efter brancher .....                               | 35 |
|                                                            | 13a.                                                                    | Bruttooverskud af produktionen og blandet indkomst fordelt efter brancher ..... | 36 |
|                                                            | 14a.                                                                    | Samlet præsterede timer fordelt efter brancher .....                            | 37 |
|                                                            | 15a.                                                                    | Samlet præsterede timer for lønmodtagere fordelt efter brancher .....           | 38 |
|                                                            | 16a.                                                                    | Samlet antal beskæftigede fordelt efter brancher .....                          | 39 |
|                                                            | 17a.                                                                    | Lønmodtagere fordelt efter brancher .....                                       | 40 |
|                                                            | 18a.                                                                    | Husholdningernes forbrug fordelt efter hovedformål og varighed .....            | 41 |
|                                                            | 19a.                                                                    | Investeringer fordelt efter art .....                                           | 45 |
| <i>Tabel 1b-24b.<br/>Ikke sæsonkorrigerede<br/>værdier</i> | 1b.                                                                     | Forsyningsbalance mv .....                                                      | 47 |
|                                                            | 2b.                                                                     | Forbrug og investeringer fordelt efter art .....                                | 49 |
|                                                            | 3b.                                                                     | Varer og tjenester .....                                                        | 51 |
|                                                            | 4b.                                                                     | Produktion .....                                                                | 53 |
|                                                            | 5b.                                                                     | Indkomstdannelse .....                                                          | 55 |
|                                                            | 6b.                                                                     | Fordeling af primær- og sekundær indkomst .....                                 | 57 |
|                                                            | 7b.                                                                     | Anvendelse af disponibel indkomst og Kapitalkonto .....                         | 58 |
|                                                            | 8b.                                                                     | Danmark og udlandet .....                                                       | 59 |
|                                                            | 9b.                                                                     | Real disponibel bruttonationalindkomst mv .....                                 | 60 |
|                                                            | 10b.                                                                    | Produktion fordelt efter brancher .....                                         | 62 |
|                                                            | 11b.                                                                    | Bruttoværditilvækst fordelt efter brancher .....                                | 64 |
|                                                            | 12b.                                                                    | Aflønning af ansatte fordelt efter brancher .....                               | 66 |
|                                                            | 13b.                                                                    | Bruttooverskud af produktionen og blandet indkomst fordelt efter brancher ..... | 67 |
|                                                            | 14b.                                                                    | Samlet præsterede timer fordelt efter brancher .....                            | 68 |
|                                                            | 15b.                                                                    | Samlet præsterede timer for lønmodtagere fordelt efter brancher .....           | 69 |
|                                                            | 16b.                                                                    | Samlet antal beskæftigede fordelt efter brancher .....                          | 70 |
|                                                            | 17b.                                                                    | Lønmodtagere fordelt efter brancher .....                                       | 71 |
|                                                            | 18b.                                                                    | Husholdningernes forbrug fordelt efter hovedformål og varighed .....            | 72 |
|                                                            | 19b.                                                                    | Investeringer fordelt efter art .....                                           | 76 |
| 20b.                                                       | <i>Institutionelle sektorer: Ikke-finansielle Selskaber</i> .....       | 78                                                                              |    |
| 21b.                                                       | <i>Institutionelle sektorer: Finansielle selskaber</i> .....            | 80                                                                              |    |
| 22b.                                                       | <i>Institutionelle sektorer: Offentlig forvaltning og service</i> ..... | 82                                                                              |    |
| 23b.                                                       | <i>Institutionelle sektorer: Husholdninger og NPISH'er</i> .....        | 84                                                                              |    |
| 24b.                                                       | <i>Institutionelle sektorer: Udlandet</i> .....                         | 86                                                                              |    |

Tabel 1a. Forsyningsbalance mv. Sæsonkorrigerede værdier

|                                                    | Brutto-nationalprodukt | Import i alt | Forsyning i alt | Ekspor t i alt | Husholdn. forbrugsudgift | NPISH forbrugsudgift | Offentlig forbrugsudgift | Faste bruttoinvesteringer | Lagerforøgelse mv. | Indenlandsk endelig anvendelse |
|----------------------------------------------------|------------------------|--------------|-----------------|----------------|--------------------------|----------------------|--------------------------|---------------------------|--------------------|--------------------------------|
|                                                    | 1                      | 2            | 1+2<br>3        | 4              | 5                        | 6                    | 7                        | 8                         | 9                  | 10                             |
| løbende priser, mio. kr.                           |                        |              |                 |                |                          |                      |                          |                           |                    |                                |
| 2018                                               | 2 253 316              | 1 136 014    | 3 389 330       | 1 274 471      | 1 027 022                | 31 602               | 547 000                  | 489 585                   | 19 649             | 2 114 859                      |
| 2019                                               | 2 310 955              | 1 191 936    | 3 502 891       | 1 355 310      | 1 052 031                | 32 944               | 557 590                  | 490 867                   | 14 149             | 2 147 581                      |
| 2020 *                                             | 2 323 920              | 1 129 021    | 3 452 941       | 1 276 520      | 1 040 623                | 33 700               | 575 426                  | 518 113                   | 8 558              | 2 176 421                      |
| 2021 *                                             | 2 504 178              | 1 315 237    | 3 819 415       | 1 493 956      | 1 107 206                | 34 667               | 608 402                  | 566 138                   | 9 045              | 2 325 459                      |
| 1. kv. 2018                                        | 553 597                | 276 138      | 829 735         | 307 749        | 254 625                  | 7 736                | 135 775                  | 119 556                   | 2 765              | 520 458                        |
| 2. kv. 2018                                        | 558 738                | 288 240      | 846 978         | 310 548        | 258 130                  | 7 874                | 136 369                  | 133 566                   | 3 942              | 539 881                        |
| 3. kv. 2018                                        | 567 795                | 284 204      | 852 000         | 324 854        | 257 971                  | 7 945                | 137 276                  | 118 585                   | 3 987              | 525 763                        |
| 4. kv. 2018                                        | 573 186                | 287 431      | 860 618         | 331 321        | 256 296                  | 8 048                | 137 580                  | 117 879                   | 8 955              | 528 758                        |
| 1. kv. 2019                                        | 570 029                | 292 664      | 862 693         | 324 661        | 262 948                  | 8 157                | 136 704                  | 123 269                   | 5 137              | 536 215                        |
| 2. kv. 2019                                        | 576 299                | 294 747      | 871 046         | 340 791        | 261 823                  | 8 202                | 139 103                  | 120 292                   | 3 963              | 533 384                        |
| 3. kv. 2019                                        | 581 163                | 302 402      | 883 565         | 346 011        | 261 353                  | 8 265                | 141 100                  | 123 927                   | 2 585              | 537 230                        |
| 4. kv. 2019                                        | 583 464                | 302 123      | 885 588         | 343 848        | 265 908                  | 8 320                | 140 683                  | 123 378                   | 2 463              | 540 752                        |
| 1. kv. 2020 *                                      | 589 729                | 295 161      | 884 890         | 336 921        | 261 348                  | 8 289                | 142 637                  | 125 894                   | 6 687              | 544 855                        |
| 2. kv. *                                           | 554 635                | 258 588      | 813 223         | 301 899        | 247 835                  | 8 425                | 141 945                  | 121 070                   | -4 490             | 514 784                        |
| 3. kv. *                                           | 587 816                | 278 196      | 866 012         | 316 339        | 265 953                  | 8 470                | 142 977                  | 128 915                   | 8 211              | 554 526                        |
| 4. kv. *                                           | 591 740                | 297 076      | 888 816         | 321 361        | 265 488                  | 8 516                | 147 867                  | 142 234                   | -1 849             | 562 255                        |
| 1. kv. 2021 *                                      | 595 944                | 296 644      | 892 588         | 341 908        | 256 476                  | 8 581                | 147 566                  | 135 364                   | -2 865             | 545 121                        |
| 2. kv. *                                           | 616 274                | 315 983      | 932 257         | 356 845        | 277 462                  | 8 681                | 154 092                  | 141 767                   | -397               | 581 604                        |
| 3. kv. *                                           | 632 267                | 336 981      | 969 248         | 380 748        | 285 223                  | 8 698                | 150 471                  | 141 234                   | 5 635              | 591 261                        |
| 4. kv. *                                           | 659 694                | 365 628      | 1 025 322       | 414 455        | 288 045                  | 8 707                | 156 274                  | 147 774                   | 6 672              | 607 472                        |
| 1. kv. 2022 *                                      | 668 586                | 377 157      | 1 045 742       | 436 474        | 283 682                  | 8 749                | 154 417                  | 154 012                   | 5 403              | 606 262                        |
| 2. kv. *                                           | 699 450                | 409 121      | 1 108 571       | 479 995        | 290 081                  | 8 782                | 156 325                  | 158 017                   | 20 450             | 633 657                        |
| kædede værdier, 2010-priser, mio. kr. <sup>1</sup> |                        |              |                 |                |                          |                      |                          |                           |                    |                                |
| 2018                                               | 2 090 410              | 1 089 552    | 3 178 567       | 1 214 524      | 946 060                  | 29 058               | 519 233                  | 446 381                   | 24 144             | 1 964 915                      |
| 2019                                               | 2 121 630              | 1 122 355    | 3 242 202       | 1 269 311      | 960 714                  | 29 828               | 523 557                  | 440 409                   | 18 753             | 1 974 543                      |
| 2020 *                                             | 2 079 312              | 1 082 490    | 3 160 352       | 1 189 258      | 947 154                  | 29 933               | 516 369                  | 462 889                   | 11 304             | 1 971 827                      |
| 2021 *                                             | 2 180 278              | 1 168 806    | 3 346 030       | 1 284 268      | 987 558                  | 30 107               | 537 877                  | 491 804                   | 11 261             | 2 063 231                      |
| 1. kv. 2018                                        | 518 425                | 267 628      | 785 800         | 297 106        | 235 352                  | 7 140                | 129 698                  | 109 298                   | 4 164              | 486 034                        |
| 2. kv. 2018                                        | 521 031                | 277 655      | 798 120         | 297 679        | 238 065                  | 7 235                | 130 086                  | 122 456                   | 6 390              | 504 390                        |
| 3. kv. 2018                                        | 524 168                | 271 615      | 795 490         | 309 412        | 237 108                  | 7 302                | 129 934                  | 107 509                   | 4 316              | 486 497                        |
| 4. kv. 2018                                        | 526 786                | 272 655      | 799 157         | 310 327        | 235 536                  | 7 381                | 129 515                  | 107 119                   | 9 274              | 487 994                        |
| 1. kv. 2019                                        | 525 637                | 278 616      | 803 799         | 306 482        | 241 472                  | 7 422                | 129 923                  | 111 261                   | 4 513              | 495 007                        |
| 2. kv. 2019                                        | 530 920                | 278 892      | 809 410         | 320 236        | 238 481                  | 7 440                | 131 494                  | 107 983                   | 6 819              | 491 949                        |
| 3. kv. 2019                                        | 533 348                | 284 018      | 816 876         | 324 027        | 239 012                  | 7 487                | 131 971                  | 110 886                   | 4 215              | 493 990                        |
| 4. kv. 2019                                        | 531 726                | 280 829      | 812 118         | 318 566        | 241 750                  | 7 480                | 130 169                  | 110 279                   | 3 205              | 493 597                        |
| 1. kv. 2020 *                                      | 530 458                | 280 104      | 810 125         | 312 610        | 238 067                  | 7 473                | 128 665                  | 112 100                   | 9 347              | 494 627                        |
| 2. kv. *                                           | 496 973                | 253 413      | 750 130         | 285 104        | 227 167                  | 7 458                | 126 847                  | 108 853                   | -3 982             | 469 284                        |
| 3. kv. *                                           | 525 683                | 267 875      | 793 290         | 295 230        | 240 317                  | 7 468                | 128 276                  | 115 636                   | 9 475              | 500 218                        |
| 4. kv. *                                           | 526 198                | 281 098      | 806 807         | 296 315        | 241 603                  | 7 534                | 132 581                  | 126 300                   | -3 536             | 507 698                        |
| 1. kv. 2021 *                                      | 531 762                | 281 919      | 813 079         | 316 562        | 233 228                  | 7 537                | 132 088                  | 120 058                   | -2 378             | 493 319                        |
| 2. kv. *                                           | 541 799                | 292 095      | 833 060         | 317 747        | 249 520                  | 7 604                | 137 789                  | 124 141                   | -487               | 520 798                        |
| 3. kv. *                                           | 545 955                | 292 773      | 837 959         | 318 280        | 252 949                  | 7 476                | 131 420                  | 122 447                   | 7 049              | 521 102                        |
| 4. kv. *                                           | 560 762                | 302 020      | 861 932         | 331 679        | 251 861                  | 7 490                | 136 580                  | 125 157                   | 7 077              | 528 011                        |
| 1. kv. 2022 *                                      | 557 923                | 297 186      | 854 355         | 331 466        | 243 433                  | 7 542                | 134 102                  | 128 973                   | 4 411              | 519 305                        |
| 2. kv. *                                           | 562 736                | 304 507      | 866 414         | 339 461        | 243 514                  | 7 550                | 134 705                  | 129 183                   | 21 574             | 532 443                        |

<sup>1</sup> Kædede værdier er ikke direkte additive. Ved kædede værdier kan man ikke danne totaler ved simpel sammenlægning af delkomponenter. Det er nødvendigt at bruge en særlig formel, som beskrevet på [www.dst.dk/ knr](http://www.dst.dk/ knr). Bemærk: Metoden for kædning er forskellig for år- og kvartalstal.

Kilde: [www.statistikbanken.dk/nkn1](http://www.statistikbanken.dk/nkn1)



Tabel 1a. (fortsat)

## Forsyningsbalance mv. Sæsonkorrigerede værdier

|                                         | Brutto-national-produkt | Import i alt | Forsyning i alt | Ekspert i alt | Husholdn. forbrugs-udgift | NPISH forbrugs-udgift | Offentlig forbrugs-udgift | Faste brutto-investeringer | Lagerforøgelse mv. <sup>1</sup> | Indenlandsk endelig anvendelse |
|-----------------------------------------|-------------------------|--------------|-----------------|---------------|---------------------------|-----------------------|---------------------------|----------------------------|---------------------------------|--------------------------------|
|                                         | 1                       | 2            | 1+2<br>3        | 4             | 5                         | 6                     | 7                         | 8                          | 9                               | 10                             |
| prisindeks, kvartalsvis stigning i pct. |                         |              |                 |               |                           |                       |                           |                            |                                 |                                |
| 2018                                    | 0,7                     | 2,9          | 1,5             | 2,1           | 0,6                       | 1,5                   | 2,2                       | 1,0                        |                                 | 1,1                            |
| 2019                                    | 1,0                     | 1,9          | 1,3             | 1,8           | 0,9                       | 1,6                   | 1,1                       | 1,6                        |                                 | 1,1                            |
| 2020 *                                  | 2,6                     | -1,8         | 1,1             | 0,5           | 0,3                       | 1,9                   | 4,6                       | 0,4                        |                                 | 1,5                            |
| 2021 *                                  | 2,8                     | 7,9          | 4,5             | 8,4           | 2,0                       | 2,3                   | 1,5                       | 2,8                        |                                 | 2,1                            |
| 1. kv. 2018                             | -0,2                    | 1,8          | 0,5             | 1,3           | 0,0                       | 1,5                   | 1,0                       | 0,0                        |                                 | 0,2                            |
| 2. kv.                                  | 0,4                     | 0,6          | 0,5             | 0,7           | 0,2                       | 0,4                   | 0,1                       | -0,3                       |                                 | 0,0                            |
| 3. kv.                                  | 1,0                     | 0,8          | 0,9             | 0,6           | 0,3                       | 0,0                   | 0,8                       | 1,1                        |                                 | 1,0                            |
| 4. kv.                                  | 0,4                     | 0,7          | 0,5             | 1,7           | 0,0                       | 0,2                   | 0,5                       | -0,2                       |                                 | 0,3                            |
| 1. kv. 2019                             | -0,3                    | -0,4         | -0,3            | -0,8          | 0,1                       | 0,8                   | -0,9                      | 0,7                        |                                 | 0,0                            |
| 2. kv.                                  | 0,1                     | 0,6          | 0,3             | 0,5           | 0,8                       | 0,3                   | 0,5                       | 0,5                        |                                 | 0,1                            |
| 3. kv.                                  | 0,4                     | 0,7          | 0,5             | 0,3           | -0,4                      | 0,1                   | 1,1                       | 0,3                        |                                 | 0,3                            |
| 4. kv.                                  | 0,7                     | 1,0          | 0,8             | 1,1           | 0,6                       | 0,8                   | 1,1                       | 0,1                        |                                 | 0,7                            |
| 1. kv. 2020 *                           | 1,3                     | -2,1         | 0,2             | -0,1          | -0,2                      | -0,3                  | 2,6                       | 0,4                        |                                 | 0,5                            |
| 2. kv. *                                | 0,4                     | -3,2         | -0,7            | -1,7          | -0,6                      | 1,8                   | 0,9                       | -1,0                       |                                 | -0,4                           |
| 3. kv. *                                | 0,2                     | 1,8          | 0,7             | 1,2           | 1,4                       | 0,4                   | -0,4                      | 0,2                        |                                 | 1,1                            |
| 4. kv. *                                | 0,6                     | 1,8          | 0,9             | 1,2           | -0,7                      | -0,3                  | 0,1                       | 1,0                        |                                 | -0,1                           |
| 1. kv. 2021 *                           | -0,3                    | -0,4         | -0,4            | -0,4          | 0,1                       | 0,7                   | 0,2                       | 0,1                        |                                 | -0,2                           |
| 2. kv. *                                | 1,5                     | 2,8          | 1,9             | 4,0           | 1,1                       | 0,3                   | 0,1                       | 1,3                        |                                 | 1,1                            |
| 3. kv. *                                | 1,8                     | 6,4          | 3,4             | 6,5           | 1,4                       | 1,9                   | 2,4                       | 1,0                        |                                 | 1,6                            |
| 4. kv. *                                | 1,6                     | 5,2          | 2,8             | 4,5           | 1,4                       | -0,1                  | -0,1                      | 2,4                        |                                 | 1,4                            |
| 1. kv. 2022 *                           | 1,9                     | 4,8          | 2,9             | 5,4           | 1,9                       | -0,2                  | 0,6                       | 1,1                        |                                 | 1,5                            |
| 2. kv. *                                | 3,7                     | 5,9          | 4,5             | 7,4           | 2,2                       | 0,3                   | 0,8                       | 2,4                        |                                 | 1,9                            |
| realvækst, kvartalsvis stigning i pct.  |                         |              |                 |               |                           |                       |                           |                            |                                 |                                |
| 2018                                    | 2,0                     | 5,1          | 3,0             | 3,4           | 3,6                       | 0,9                   | 0,0                       | 4,2                        | 0,1                             | 2,8                            |
| 2019                                    | 1,5                     | 3,0          | 2,0             | 4,5           | 1,5                       | 2,6                   | 0,8                       | -1,3                       | -0,2                            | 0,5                            |
| 2020 *                                  | -2,0                    | -3,6         | -2,5            | -6,3          | -1,4                      | 0,4                   | -1,4                      | 5,1                        | -0,2                            | -0,1                           |
| 2021 *                                  | 4,9                     | 8,0          | 5,9             | 8,0           | 4,3                       | 0,6                   | 4,2                       | 6,2                        | 0,0                             | 4,6                            |
| 1. kv. 2018                             | 0,5                     | 1,2          | 0,7             | 0,8           | 1,5                       | 0,3                   | -0,2                      | -1,4                       | 0,1                             | 0,5                            |
| 2. kv.                                  | 0,5                     | 3,7          | 1,6             | 0,2           | 1,2                       | 1,3                   | 0,3                       | 12,0                       | 0,3                             | 3,8                            |
| 3. kv.                                  | 0,6                     | -2,2         | -0,3            | 3,9           | -0,4                      | 0,9                   | -0,1                      | -12,2                      | -0,3                            | -3,5                           |
| 4. kv.                                  | 0,5                     | 0,4          | 0,5             | 0,3           | -0,7                      | 1,1                   | -0,3                      | -0,4                       | 0,7                             | 0,3                            |
| 1. kv. 2019                             | -0,2                    | 2,2          | 0,6             | -1,2          | 2,5                       | 0,5                   | 0,3                       | 3,9                        | -0,7                            | 1,4                            |
| 2. kv.                                  | 1,0                     | 0,1          | 0,7             | 4,5           | -1,2                      | 0,2                   | 1,2                       | -2,9                       | 0,3                             | -0,6                           |
| 3. kv.                                  | 0,5                     | 1,8          | 0,9             | 1,2           | 0,2                       | 0,6                   | 0,4                       | 2,7                        | -0,4                            | 0,4                            |
| 4. kv.                                  | -0,3                    | -1,1         | -0,6            | -1,7          | 1,1                       | -0,1                  | -1,4                      | -0,5                       | -0,1                            | -0,1                           |
| 1. kv. 2020 *                           | -0,2                    | -0,3         | -0,2            | -1,9          | -1,5                      | -0,1                  | -1,2                      | 1,7                        | 0,8                             | 0,2                            |
| 2. kv. *                                | -6,3                    | -9,5         | -7,4            | -8,8          | -4,6                      | -0,2                  | -1,4                      | -2,9                       | -1,7                            | -5,1                           |
| 3. kv. *                                | 5,8                     | 5,7          | 5,8             | 3,6           | 5,8                       | 0,1                   | 1,1                       | 6,2                        | 1,9                             | 6,6                            |
| 4. kv. *                                | 0,1                     | 4,9          | 1,7             | 0,4           | 0,5                       | 0,9                   | 3,4                       | 9,2                        | -1,7                            | 1,5                            |
| 1. kv. 2021 *                           | 1,1                     | 0,3          | 0,8             | 6,8           | -3,5                      | 0,0                   | -0,4                      | -4,9                       | 0,2                             | -2,8                           |
| 2. kv. *                                | 1,9                     | 3,6          | 2,5             | 0,4           | 7,0                       | 0,9                   | 4,3                       | 3,4                        | 0,2                             | 5,6                            |
| 3. kv. *                                | 0,8                     | 0,2          | 0,6             | 0,2           | 1,4                       | -1,7                  | -4,6                      | -1,4                       | 0,9                             | 0,1                            |
| 4. kv. *                                | 2,7                     | 3,2          | 2,9             | 4,2           | -0,4                      | 0,2                   | 3,9                       | 2,2                        | 0,0                             | 1,3                            |
| 1. kv. 2022 *                           | -0,5                    | -1,6         | -0,9            | -0,1          | -3,3                      | 0,7                   | -1,8                      | 3,0                        | -0,3                            | -1,6                           |
| 2. kv. *                                | 0,9                     | 2,5          | 1,4             | 2,4           | 0,0                       | 0,1                   | 0,4                       | 0,2                        | 2,2                             | 2,5                            |

<sup>1</sup> Bidrag til realvækst i BNP

Kilde:

[www.statistikbanken.dk/hkn1](http://www.statistikbanken.dk/hkn1)

**Tabel 2a. Forbrug og investeringer fordelt efter art. Sæsonkorrigerede værdier**

|                                                    | Husholdningernes forbrug |              |               | Husholdningernes forbrugsudgift<br>(1+2+3)<br>4 | Investeringer |                          |                                |                            | Faste brutto-investeringer<br>(5+6+7+8)<br>9 | Offentligt forbrug  |                    | Offentlige forbrugsudgifter<br>(10+11)<br>12 | Memopost: Nyanvest. i offentlig forvaltning og service<br>13 |
|----------------------------------------------------|--------------------------|--------------|---------------|-------------------------------------------------|---------------|--------------------------|--------------------------------|----------------------------|----------------------------------------------|---------------------|--------------------|----------------------------------------------|--------------------------------------------------------------|
|                                                    | Anskaffelse af køretøjer | Øvrige varer | Tjenester mv. |                                                 | Boliger       | Andre bygninger og anlæg | Maskiner og transp. midler mv. | Intellektuelle rettigheder |                                              | Individuelt forbrug | kollektivt forbrug |                                              |                                                              |
|                                                    | 1                        | 2            | 3             |                                                 | 5             | 6                        | 7                              | 8                          |                                              | 10                  | 11                 |                                              |                                                              |
| løbende priser, mio. kr.                           |                          |              |               |                                                 |               |                          |                                |                            |                                              |                     |                    |                                              |                                                              |
| 2018                                               | 44 044                   | 425 378      | 557 602       | 1 027 022                                       | 108 922       | 116 945                  | 137 985                        | 125 733                    | 489 585                                      | 388 961             | 158 040            | 547 000                                      | 75 587                                                       |
| 2019                                               | 47 615                   | 429 001      | 575 416       | 1 052 031                                       | 119 100       | 118 872                  | 124 701                        | 128 194                    | 490 867                                      | 393 495             | 164 095            | 557 590                                      | 74 897                                                       |
| 2020 *                                             | 48 092                   | 445 300      | 547 231       | 1 040 623                                       | 132 584       | 120 343                  | 126 367                        | 138 819                    | 518 113                                      | 406 027             | 169 399            | 575 426                                      | 83 925                                                       |
| 2021 *                                             | 49 390                   | 475 259      | 582 557       | 1 107 206                                       | 150 678       | 133 699                  | 144 066                        | 137 695                    | 566 138                                      | 433 003             | 175 400            | 608 402                                      | 85 332                                                       |
| 1. kv. 2018                                        | 11 832                   | 105 331      | 137 462       | 254 625                                         | 26 061        | 28 480                   | 34 220                         | 30 795                     | 119 556                                      | 96 455              | 39 321             | 135 775                                      | 18 127                                                       |
| 2. kv.                                             | 11 542                   | 106 754      | 139 834       | 258 130                                         | 26 818        | 29 026                   | 45 570                         | 32 152                     | 133 566                                      | 97 233              | 39 135             | 136 369                                      | 18 989                                                       |
| 3. kv.                                             | 10 624                   | 107 433      | 139 914       | 257 971                                         | 27 805        | 29 134                   | 29 419                         | 32 226                     | 118 585                                      | 97 962              | 39 314             | 137 276                                      | 19 232                                                       |
| 4. kv.                                             | 10 046                   | 105 859      | 140 391       | 256 296                                         | 28 239        | 30 303                   | 28 776                         | 30 561                     | 117 879                                      | 97 311              | 40 270             | 137 580                                      | 19 240                                                       |
| 1. kv. 2019                                        | 13 617                   | 107 025      | 142 305       | 262 948                                         | 29 503        | 30 512                   | 32 313                         | 30 941                     | 123 269                                      | 96 633              | 40 071             | 136 704                                      | 19 060                                                       |
| 2. kv.                                             | 10 838                   | 106 755      | 144 231       | 261 823                                         | 29 859        | 29 536                   | 29 308                         | 31 588                     | 120 292                                      | 98 283              | 40 819             | 139 103                                      | 18 929                                                       |
| 3. kv.                                             | 11 448                   | 107 203      | 142 702       | 261 353                                         | 29 472        | 31 604                   | 30 905                         | 31 947                     | 123 927                                      | 99 453              | 41 647             | 141 100                                      | 19 214                                                       |
| 4. kv.                                             | 11 712                   | 108 017      | 146 178       | 265 908                                         | 30 266        | 27 220                   | 32 174                         | 33 719                     | 123 378                                      | 99 125              | 41 558             | 140 683                                      | 17 693                                                       |
| 1. kv. 2020 *                                      | 12 177                   | 106 526      | 142 645       | 261 348                                         | 30 081        | 28 982                   | 32 681                         | 34 151                     | 125 894                                      | 100 587             | 42 050             | 142 637                                      | 20 490                                                       |
| 2. kv. *                                           | 9 236                    | 108 384      | 130 215       | 247 835                                         | 32 098        | 29 244                   | 27 448                         | 32 280                     | 121 070                                      | 100 237             | 41 708             | 141 945                                      | 19 711                                                       |
| 3. kv. *                                           | 13 480                   | 114 975      | 137 498       | 265 953                                         | 34 243        | 30 162                   | 31 847                         | 32 663                     | 128 915                                      | 100 945             | 42 032             | 142 977                                      | 21 023                                                       |
| 4. kv. *                                           | 13 200                   | 115 415      | 136 874       | 265 488                                         | 36 162        | 31 955                   | 34 392                         | 39 725                     | 142 234                                      | 104 257             | 43 610             | 147 867                                      | 22 702                                                       |
| 1. kv. 2021 *                                      | 12 192                   | 113 946      | 130 338       | 256 476                                         | 37 236        | 32 332                   | 34 060                         | 31 736                     | 135 364                                      | 104 708             | 42 858             | 147 566                                      | 20 652                                                       |
| 2. kv. *                                           | 12 557                   | 120 297      | 144 608       | 277 462                                         | 36 952        | 32 840                   | 37 823                         | 34 151                     | 141 767                                      | 110 663             | 43 429             | 154 092                                      | 21 837                                                       |
| 3. kv. *                                           | 12 381                   | 119 430      | 153 413       | 285 223                                         | 37 299        | 33 217                   | 36 096                         | 34 621                     | 141 234                                      | 106 820             | 43 651             | 150 471                                      | 21 294                                                       |
| 4. kv. *                                           | 12 260                   | 121 587      | 154 198       | 288 045                                         | 39 191        | 35 309                   | 36 087                         | 37 187                     | 147 774                                      | 110 813             | 45 462             | 156 274                                      | 21 549                                                       |
| 1. kv. 2022 *                                      | 10 541                   | 120 920      | 152 221       | 283 682                                         | 42 687        | 36 261                   | 37 037                         | 38 026                     | 154 012                                      | 109 715             | 44 703             | 154 417                                      | 20 918                                                       |
| 2. kv. *                                           | 10 465                   | 124 941      | 154 675       | 290 081                                         | 43 842        | 38 607                   | 36 605                         | 38 963                     | 158 017                                      | 111 230             | 45 095             | 156 325                                      | 20 916                                                       |
| kædede værdier, 2010-priser, mio. kr. <sup>1</sup> |                          |              |               |                                                 |               |                          |                                |                            |                                              |                     |                    |                                              |                                                              |
| 2018                                               | 45 680                   | 412 099      | 489 778       | 946 060                                         | 92 588        | 101 654                  | 137 076                        | 115 612                    | 446 381                                      | 375 291             | 144 177            | 519 233                                      | 69 082                                                       |
| 2019                                               | 49 106                   | 414 215      | 498 931       | 960 714                                         | 98 432        | 101 076                  | 123 956                        | 116 022                    | 440 409                                      | 376 688             | 147 011            | 523 557                                      | 68 468                                                       |
| 2020 *                                             | 49 563                   | 433 098      | 468 715       | 947 154                                         | 107 439       | 101 401                  | 125 920                        | 126 703                    | 462 889                                      | 367 424             | 148 823            | 516 369                                      | 76 589                                                       |
| 2021 *                                             | 49 712                   | 454 255      | 487 980       | 987 558                                         | 118 078       | 109 211                  | 138 321                        | 124 440                    | 491 804                                      | 387 301             | 150 582            | 537 877                                      | 76 888                                                       |
| 1. kv. 2018                                        | 12 317                   | 102 379      | 121 152       | 235 352                                         | 22 316        | 24 838                   | 33 921                         | 28 400                     | 109 298                                      | 93 603              | 36 147             | 129 698                                      | 16 702                                                       |
| 2. kv.                                             | 11 982                   | 103 454      | 123 054       | 238 065                                         | 22 966        | 25 479                   | 45 331                         | 29 488                     | 122 456                                      | 94 107              | 36 043             | 130 086                                      | 17 286                                                       |
| 3. kv.                                             | 10 981                   | 103 671      | 122 796       | 237 108                                         | 23 551        | 25 178                   | 29 119                         | 29 479                     | 107 509                                      | 94 332              | 35 682             | 129 934                                      | 17 598                                                       |
| 4. kv.                                             | 10 400                   | 102 595      | 122 776       | 235 536                                         | 23 755        | 26 160                   | 28 706                         | 28 245                     | 107 119                                      | 93 249              | 36 305             | 129 515                                      | 17 496                                                       |
| 1. kv. 2019                                        | 14 027                   | 103 556      | 124 481       | 241 472                                         | 24 524        | 26 097                   | 32 068                         | 28 391                     | 111 261                                      | 93 748              | 36 226             | 129 923                                      | 17 118                                                       |
| 2. kv.                                             | 11 184                   | 102 813      | 124 711       | 238 481                                         | 24 786        | 24 890                   | 29 355                         | 28 590                     | 107 983                                      | 94 799              | 36 741             | 131 494                                      | 17 651                                                       |
| 3. kv.                                             | 11 797                   | 103 468      | 124 104       | 239 012                                         | 24 250        | 26 850                   | 30 704                         | 28 776                     | 110 886                                      | 94 858              | 37 144             | 131 971                                      | 17 591                                                       |
| 4. kv.                                             | 12 098                   | 104 377      | 125 635       | 241 750                                         | 24 873        | 23 240                   | 31 830                         | 30 266                     | 110 279                                      | 93 283              | 36 901             | 130 169                                      | 16 107                                                       |
| 1. kv. 2020 *                                      | 12 446                   | 103 299      | 122 815       | 238 067                                         | 24 369        | 24 620                   | 32 098                         | 30 965                     | 112 100                                      | 91 528              | 37 104             | 128 665                                      | 18 079                                                       |
| 2. kv. *                                           | 9 585                    | 106 585      | 111 919       | 227 167                                         | 26 205        | 24 690                   | 27 778                         | 29 537                     | 108 853                                      | 90 405              | 36 422             | 126 847                                      | 17 942                                                       |
| 3. kv. *                                           | 13 911                   | 111 405      | 116 439       | 240 317                                         | 27 643        | 25 390                   | 32 049                         | 30 171                     | 115 636                                      | 91 275              | 36 970             | 128 276                                      | 19 219                                                       |
| 4. kv. *                                           | 13 621                   | 111 809      | 117 542       | 241 603                                         | 29 221        | 26 702                   | 33 996                         | 36 030                     | 126 300                                      | 94 216              | 38 326             | 132 581                                      | 21 349                                                       |
| 1. kv. 2021 *                                      | 12 268                   | 110 450      | 112 014       | 233 228                                         | 29 940        | 26 800                   | 33 694                         | 29 037                     | 120 058                                      | 94 701              | 37 377             | 132 088                                      | 18 029                                                       |
| 2. kv. *                                           | 12 785                   | 116 785      | 121 336       | 249 520                                         | 29 402        | 26 803                   | 36 667                         | 31 088                     | 124 141                                      | 100 038             | 37 776             | 137 789                                      | 19 452                                                       |
| 3. kv. *                                           | 12 450                   | 114 042      | 127 257       | 252 949                                         | 28 939        | 27 087                   | 34 321                         | 31 721                     | 122 447                                      | 94 339              | 37 074             | 131 420                                      | 19 244                                                       |
| 4. kv. *                                           | 12 208                   | 112 977      | 127 373       | 251 861                                         | 29 797        | 28 522                   | 33 640                         | 32 593                     | 125 157                                      | 98 223              | 38 355             | 136 580                                      | 20 164                                                       |
| 1. kv. 2022 *                                      | 10 085                   | 109 785      | 124 010       | 243 433                                         | 31 963        | 29 151                   | 33 774                         | 33 271                     | 128 973                                      | 96 374              | 37 723             | 134 102                                      | 17 576                                                       |
| 2. kv. *                                           | 9 836                    | 109 369      | 124 659       | 243 514                                         | 31 818        | 30 203                   | 32 770                         | 33 438                     | 129 183                                      | 97 082              | 37 628             | 134 705                                      | 17 943                                                       |

<sup>1</sup> Kædede værdier er ikke direkte additive. Ved kædede værdier kan man ikke danne totaler ved simpel sammenlægning af delkomponenter. Det er nødvendigt at bruge en særlig formel, som beskrevet på [www.dst.dk/KNR](http://www.dst.dk/KNR). Bemærk: Metoden for kædning er forskellig for år- og kvartalstal.

Kilde:  
[www.statistikbanken.dk/nkHC21](http://www.statistikbanken.dk/nkHC21)  
[www.statistikbanken.dk/nkHC3](http://www.statistikbanken.dk/nkHC3)  
[www.statistikbanken.dk/nkHC1](http://www.statistikbanken.dk/nkHC1)  
[www.statistikbanken.dk/nkHI](http://www.statistikbanken.dk/nkHI)

Tabel 2a. (fortsat)

## Forbrug og investeringer fordelt efter art. Sæsonkorrigerede værdier

|               | Husholdningernes forbrug                    |              |               | Husholdningernes forbrugs-udgift<br>(1+2+3)<br>4 | Investeringer |                          |                                |                            | Faste brutto-investeringer<br>(5+6+7+8)<br>9 | Offentligt forbrug  |                    | Offentlige forbrugs-udgifter<br>(10+11)<br>12 | Memopost: Nyanvest. i offentlig forvaltning og service<br>13 |
|---------------|---------------------------------------------|--------------|---------------|--------------------------------------------------|---------------|--------------------------|--------------------------------|----------------------------|----------------------------------------------|---------------------|--------------------|-----------------------------------------------|--------------------------------------------------------------|
|               | Anskaffelse af køretøjer                    | Øvrige varer | Tjenester mv. |                                                  | Boliger       | Andre bygninger og anlæg | Maskiner og transp. midler mv. | Intellektuelle rettigheder |                                              | Individuelt forbrug | kollektivt forbrug |                                               |                                                              |
|               | 1                                           | 2            | 3             |                                                  | 5             | 6                        | 7                              | 8                          |                                              | 10                  | 11                 |                                               |                                                              |
|               | — prisindeks, kvartalsvis stigning i pct. — |              |               |                                                  |               |                          |                                |                            |                                              |                     |                    |                                               |                                                              |
| 2018          | -0,2                                        | -0,2         | 1,3           | 0,6                                              | 2,7           | 2,8                      | -1,5                           | 0,6                        | 1,0                                          | 2,1                 | 2,3                | 2,2                                           | 1,5                                                          |
| 2019          | 0,6                                         | 0,3          | 1,3           | 0,9                                              | 2,9           | 2,2                      | -0,1                           | 1,6                        | 1,6                                          | 0,8                 | 1,8                | 1,1                                           | 0,0                                                          |
| 2020 *        | 0,1                                         | -0,7         | 1,2           | 0,3                                              | 2,0           | 0,9                      | -0,2                           | -0,8                       | 0,4                                          | 5,8                 | 2,0                | 4,6                                           | 0,2                                                          |
| 2021 *        | 2,4                                         | 1,8          | 2,3           | 2,0                                              | 3,4           | 3,2                      | 3,8                            | 1,0                        | 2,8                                          | 1,2                 | 2,3                | 1,5                                           | 1,3                                                          |
| 1. kv. 2018   | 0,0                                         | -0,6         | 0,4           | 0,0                                              | 1,2           | 2,3                      | -2,2                           | -0,6                       | 0,0                                          | 1,0                 | 1,0                | 1,0                                           | 0,8                                                          |
| 2. kv.        | 0,3                                         | 0,3          | 0,2           | 0,2                                              | 0,0           | -0,6                     | -0,4                           | 0,6                        | -0,3                                         | 0,3                 | -0,2               | 0,1                                           | 1,2                                                          |
| 3. kv.        | 0,4                                         | 0,4          | 0,3           | 0,3                                              | 1,1           | 1,6                      | 0,5                            | 0,3                        | 1,1                                          | 0,5                 | 1,5                | 0,8                                           | -0,5                                                         |
| 4. kv.        | -0,2                                        | -0,4         | 0,4           | 0,0                                              | 0,7           | 0,1                      | -0,8                           | -1,0                       | -0,2                                         | 0,5                 | 0,7                | 0,5                                           | 0,6                                                          |
| 1. kv. 2019   | 0,5                                         | 0,2          | 0,0           | 0,1                                              | 1,2           | 0,9                      | 0,5                            | 0,7                        | 0,7                                          | -1,2                | -0,3               | -0,9                                          | 1,2                                                          |
| 2. kv.        | -0,2                                        | 0,5          | 1,2           | 0,8                                              | 0,1           | 1,5                      | -0,9                           | 1,4                        | 0,5                                          | 0,6                 | 0,4                | 0,5                                           | -3,7                                                         |
| 3. kv.        | 0,1                                         | -0,2         | -0,6          | -0,4                                             | 0,9           | -0,8                     | 0,8                            | 0,5                        | 0,3                                          | 1,1                 | 0,9                | 1,1                                           | 1,9                                                          |
| 4. kv.        | -0,2                                        | -0,1         | 1,2           | 0,6                                              | 0,1           | -0,5                     | 0,4                            | 0,4                        | 0,1                                          | 1,4                 | 0,4                | 1,1                                           | 0,6                                                          |
| 1. kv. 2020 * | 1,1                                         | -0,4         | -0,2          | -0,2                                             | 1,4           | 0,5                      | 0,7                            | -1,0                       | 0,4                                          | 3,4                 | 0,6                | 2,6                                           | 3,2                                                          |
| 2. kv. *      | -1,5                                        | -1,4         | 0,2           | -0,6                                             | -0,8          | 0,6                      | -3,0                           | -0,9                       | -1,0                                         | 0,9                 | 1,0                | 0,9                                           | -3,1                                                         |
| 3. kv. *      | 0,6                                         | 1,5          | 1,5           | 1,4                                              | 1,1           | 0,3                      | 0,6                            | -0,9                       | 0,2                                          | -0,3                | -0,7               | -0,4                                          | -0,4                                                         |
| 4. kv. *      | 0,0                                         | 0,0          | -1,4          | -0,7                                             | -0,1          | 0,7                      | 1,8                            | 1,8                        | 1,0                                          | 0,1                 | 0,1                | 0,1                                           | -2,8                                                         |
| 1. kv. 2021 * | 2,5                                         | -0,1         | -0,1          | 0,1                                              | 0,5           | 0,8                      | -0,1                           | -0,9                       | 0,1                                          | -0,1                | 0,8                | 0,2                                           | 7,7                                                          |
| 2. kv. *      | -1,2                                        | -0,2         | 2,4           | 1,1                                              | 1,1           | 1,6                      | 2,0                            | 0,5                        | 1,3                                          | 0,0                 | 0,3                | 0,1                                           | -2,0                                                         |
| 3. kv. *      | 1,2                                         | 1,7          | 1,2           | 1,4                                              | 2,6           | 0,1                      | 2,0                            | -0,6                       | 1,0                                          | 2,4                 | 2,4                | 2,4                                           | -1,4                                                         |
| 4. kv. *      | 1,0                                         | 2,8          | 0,4           | 1,4                                              | 2,0           | 0,9                      | 2,0                            | 4,5                        | 2,4                                          | -0,4                | 0,7                | -0,1                                          | -3,4                                                         |
| 1. kv. 2022 * | 4,1                                         | 2,3          | 1,4           | 1,9                                              | 1,5           | 0,5                      | 2,2                            | 0,2                        | 1,1                                          | 0,9                 | 0,0                | 0,6                                           | 11,4                                                         |
| 2. kv. *      | 1,8                                         | 3,7          | 1,1           | 2,2                                              | 3,2           | 2,8                      | 1,9                            | 2,0                        | 2,4                                          | 0,6                 | 1,1                | 0,8                                           | -2,1                                                         |
|               | — realvækst, kvartalsvis stigning i pct. —  |              |               |                                                  |               |                          |                                |                            |                                              |                     |                    |                                               |                                                              |
| 2018          | 13,4                                        | 3,6          | 2,9           | 3,6                                              | 4,8           | 2,2                      | 1,7                            | 8,6                        | 4,2                                          | 0,0                 | 0,0                | 0,0                                           | 3,0                                                          |
| 2019          | 7,5                                         | 0,5          | 1,9           | 1,5                                              | 6,3           | -0,6                     | -9,6                           | 0,4                        | -1,3                                         | 0,4                 | 2,0                | 0,8                                           | -0,9                                                         |
| 2020 *        | 0,9                                         | 4,6          | -6,1          | -1,4                                             | 9,1           | 0,3                      | 1,6                            | 9,2                        | 5,1                                          | -2,5                | 1,2                | -1,4                                          | 11,9                                                         |
| 2021 *        | 0,3                                         | 4,9          | 4,1           | 4,3                                              | 9,9           | 7,7                      | 9,8                            | -1,8                       | 6,2                                          | 5,4                 | 1,2                | 4,2                                           | 0,4                                                          |
| 1. kv. 2018   | 9,3                                         | 1,4          | 1,0           | 1,5                                              | -2,6          | -4,7                     | -1,6                           | 3,0                        | -1,4                                         | -0,7                | 1,0                | -0,2                                          | -4,8                                                         |
| 2. kv.        | -2,7                                        | 1,1          | 1,6           | 1,2                                              | 2,9           | 2,6                      | 33,6                           | 3,8                        | 12,0                                         | 0,5                 | -0,3               | 0,3                                           | 3,5                                                          |
| 3. kv.        | -8,4                                        | 0,2          | -0,2          | -0,4                                             | 2,5           | -1,2                     | -35,8                          | 0,0                        | -12,2                                        | 0,2                 | -1,0               | -0,1                                          | 1,8                                                          |
| 4. kv.        | -5,3                                        | -1,0         | 0,0           | -0,7                                             | 0,9           | 3,9                      | -1,4                           | -4,2                       | -0,4                                         | -1,1                | 1,7                | -0,3                                          | -0,6                                                         |
| 1. kv. 2019   | 34,9                                        | 0,9          | 1,4           | 2,5                                              | 3,2           | -0,2                     | 11,7                           | 0,5                        | 3,9                                          | 0,5                 | -0,2               | 0,3                                           | -2,2                                                         |
| 2. kv.        | -20,3                                       | -0,7         | 0,2           | -1,2                                             | 1,1           | -4,6                     | -8,5                           | 0,7                        | -2,9                                         | 1,1                 | 1,4                | 1,2                                           | 3,1                                                          |
| 3. kv.        | 5,5                                         | 0,6          | -0,5          | 0,2                                              | -2,2          | 7,9                      | 4,6                            | 0,7                        | 2,7                                          | 0,1                 | 1,1                | 0,4                                           | -0,3                                                         |
| 4. kv.        | 2,6                                         | 0,9          | 1,2           | 1,1                                              | 2,6           | -13,4                    | 3,7                            | 5,2                        | -0,5                                         | -1,7                | -0,7               | -1,4                                          | -8,4                                                         |
| 1. kv. 2020 * | 2,9                                         | -1,0         | -2,2          | -1,5                                             | -2,0          | 5,9                      | 0,8                            | 2,3                        | 1,7                                          | -1,9                | 0,6                | -1,2                                          | 12,2                                                         |
| 2. kv. *      | -23,0                                       | 3,2          | -8,9          | -4,6                                             | 7,5           | 0,3                      | -13,5                          | -4,6                       | -2,9                                         | -1,2                | -1,8               | -1,4                                          | -0,8                                                         |
| 3. kv. *      | 45,1                                        | 4,5          | 4,0           | 5,8                                              | 5,5           | 2,8                      | 15,4                           | 2,1                        | 6,2                                          | 1,0                 | 1,5                | 1,1                                           | 7,1                                                          |
| 4. kv. *      | -2,1                                        | 0,4          | 0,9           | 0,5                                              | 5,7           | 5,2                      | 6,1                            | 19,4                       | 9,2                                          | 3,2                 | 3,7                | 3,4                                           | 11,1                                                         |
| 1. kv. 2021 * | -9,9                                        | -1,2         | -4,7          | -3,5                                             | 2,5           | 0,4                      | -0,9                           | -19,4                      | -4,9                                         | 0,5                 | -2,5               | -0,4                                          | -15,6                                                        |
| 2. kv. *      | 4,2                                         | 5,7          | 8,3           | 7,0                                              | -1,8          | 0,0                      | 8,8                            | 7,1                        | 3,4                                          | 5,6                 | 1,1                | 4,3                                           | 7,9                                                          |
| 3. kv. *      | -2,6                                        | -2,3         | 4,9           | 1,4                                              | -1,6          | 1,1                      | -6,4                           | 2,0                        | -1,4                                         | -5,7                | -1,9               | -4,6                                          | -1,1                                                         |
| 4. kv. *      | -1,9                                        | -0,9         | 0,1           | -0,4                                             | 3,0           | 5,3                      | -2,0                           | 2,7                        | 2,2                                          | 4,1                 | 3,5                | 3,9                                           | 4,8                                                          |
| 1. kv. 2022 * | -17,4                                       | -2,8         | -2,6          | -3,3                                             | 7,3           | 2,2                      | 0,4                            | 2,1                        | 3,0                                          | -1,9                | -1,6               | -1,8                                          | -12,8                                                        |
| 2. kv. *      | -2,5                                        | -0,4         | 0,5           | 0,0                                              | -0,5          | 3,6                      | -3,0                           | 0,5                        | 0,2                                          | 0,7                 | -0,3               | 0,4                                           | 2,1                                                          |

Kilde:

[www.statistikbanken.dk/nkHC21](http://www.statistikbanken.dk/nkHC21)[www.statistikbanken.dk/nkHC3](http://www.statistikbanken.dk/nkHC3)[www.statistikbanken.dk/nkHC1](http://www.statistikbanken.dk/nkHC1)[www.statistikbanken.dk/nkHI](http://www.statistikbanken.dk/nkHI)

Tabel 3a. Varer og tjenester. Sæsonkorrigerede værdier

|               | Tilgang af varer og tjenester                      |                                        |                 |                     |           | Forbrug i produktion | Endelig anvendelse i alt | Eksport af varer | Eksport af tjenester | Indenl. endelig anvendelse |                                    |               |
|---------------|----------------------------------------------------|----------------------------------------|-----------------|---------------------|-----------|----------------------|--------------------------|------------------|----------------------|----------------------------|------------------------------------|---------------|
|               | Produktion                                         | Produkt-skatte minus produkt-subsidier | Import af varer | Import af tjenester | I alt     |                      |                          |                  |                      | I alt                      | Samlede udgifter til investeringer | Bruttoforbrug |
|               |                                                    |                                        |                 |                     |           |                      |                          |                  |                      |                            |                                    |               |
|               | løbende priser, mio. kr.                           |                                        |                 |                     |           |                      |                          |                  |                      |                            |                                    |               |
| 2018          | 3 957 151                                          | 298 157                                | 689 533         | 446 481             | 5 391 323 | 2 001 993            | 3 389 330                | 753 498          | 520 974              | 2 114 859                  | 1 605 625                          | 509 234       |
| 2019          | 4 065 819                                          | 299 376                                | 700 741         | 491 195             | 5 557 131 | 2 054 240            | 3 502 891                | 799 053          | 556 257              | 2 147 581                  | 1 642 566                          | 505 015       |
| 2020 *        | 4 055 549                                          | 304 939                                | 675 080         | 453 942             | 5 489 509 | 2 036 568            | 3 452 941                | 780 490          | 496 030              | 2 176 421                  | 1 649 750                          | 526 671       |
| 2021 *        | 4 491 240                                          | 328 418                                | 814 427         | 500 810             | 6 134 895 | 2 315 480            | 3 819 415                | 893 448          | 600 508              | 2 325 459                  | 1 750 276                          | 575 183       |
| 1. kv. 2018   | 970 875                                            | 72 408                                 | 170 428         | 105 710             | 1 319 421 | 489 686              | 828 207                  | 185 083          | 122 666              | 520 458                    | 398 137                            | 122 321       |
| 2. kv.        | 979 123                                            | 75 103                                 | 177 522         | 110 718             | 1 342 465 | 495 487              | 850 428                  | 181 731          | 128 816              | 539 881                    | 402 372                            | 137 508       |
| 3. kv.        | 1 001 274                                          | 75 101                                 | 170 542         | 113 662             | 1 360 580 | 508 580              | 850 616                  | 190 141          | 134 713              | 525 763                    | 403 192                            | 122 571       |
| 4. kv.        | 1 005 879                                          | 75 546                                 | 171 041         | 116 391             | 1 368 857 | 508 239              | 860 079                  | 196 542          | 134 779              | 528 758                    | 401 925                            | 126 833       |
| 1. kv. 2019   | 1 002 493                                          | 75 135                                 | 173 299         | 119 365             | 1 370 292 | 507 600              | 860 876                  | 188 624          | 136 037              | 536 215                    | 407 809                            | 128 406       |
| 2. kv.        | 1 015 305                                          | 74 375                                 | 173 676         | 121 071             | 1 384 427 | 513 381              | 874 174                  | 201 302          | 139 489              | 533 384                    | 409 128                            | 124 256       |
| 3. kv.        | 1 022 857                                          | 74 753                                 | 179 271         | 123 131             | 1 400 012 | 516 447              | 883 240                  | 206 246          | 139 764              | 537 230                    | 410 718                            | 126 512       |
| 4. kv.        | 1 025 163                                          | 75 113                                 | 174 495         | 127 629             | 1 402 399 | 516 812              | 884 600                  | 202 880          | 140 967              | 540 752                    | 414 910                            | 125 842       |
| 1. kv. 2020 * | 1 040 695                                          | 74 113                                 | 173 339         | 121 822             | 1 409 970 | 525 080              | 881 776                  | 205 028          | 131 893              | 544 855                    | 412 274                            | 132 581       |
| 2. kv. *      | 967 758                                            | 71 342                                 | 154 604         | 103 984             | 1 297 688 | 484 465              | 816 684                  | 182 277          | 119 623              | 514 784                    | 398 205                            | 116 580       |
| 3. kv. *      | 1 016 889                                          | 79 643                                 | 169 499         | 108 697             | 1 374 729 | 508 717              | 870 865                  | 195 970          | 120 369              | 554 526                    | 417 400                            | 137 126       |
| 4. kv. *      | 1 030 206                                          | 79 841                                 | 177 638         | 119 438             | 1 407 123 | 518 307              | 883 616                  | 197 215          | 124 145              | 562 255                    | 421 871                            | 140 385       |
| 1. kv. 2021 * | 1 060 103                                          | 81 588                                 | 190 643         | 106 001             | 1 438 335 | 545 747              | 887 029                  | 211 384          | 130 524              | 545 121                    | 412 622                            | 132 499       |
| 2. kv. *      | 1 094 538                                          | 83 947                                 | 195 370         | 120 613             | 1 494 468 | 562 211              | 938 450                  | 218 017          | 138 829              | 581 604                    | 440 235                            | 141 369       |
| 3. kv. *      | 1 140 632                                          | 80 761                                 | 204 577         | 132 404             | 1 558 374 | 589 126              | 972 009                  | 223 999          | 156 749              | 591 261                    | 444 393                            | 146 869       |
| 4. kv. *      | 1 195 966                                          | 82 122                                 | 223 836         | 141 792             | 1 643 717 | 618 395              | 1 021 927                | 240 048          | 174 406              | 607 472                    | 453 026                            | 154 446       |
| 1. kv. 2022 * | 1 232 396                                          | 81 700                                 | 230 693         | 146 464             | 1 691 252 | 645 510              | 1 042 736                | 246 102          | 190 373              | 606 262                    | 446 848                            | 159 415       |
| 2. kv. *      | 1 309 478                                          | 85 849                                 | 255 529         | 153 592             | 1 804 449 | 695 878              | 1 113 652                | 255 220          | 224 776              | 633 657                    | 455 189                            | 178 467       |
|               | kædede værdier, 2010-priser, mio. kr. <sup>1</sup> |                                        |                 |                     |           |                      |                          |                  |                      |                            |                                    |               |
| 2018          | 3 650 682                                          | 290 632                                | 659 383         | 429 388             | 5 028 931 | 1 850 753            | 3 178 567                | 710 939          | 505 265              | 1 964 915                  | 1 495 588                          | 468 891       |
| 2019          | 3 694 244                                          | 295 247                                | 668 981         | 452 627             | 5 109 296 | 1 867 672            | 3 242 202                | 755 416          | 515 304              | 1 974 543                  | 1 515 428                          | 458 820       |
| 2020 *        | 3 635 995                                          | 298 325                                | 664 072         | 418 353             | 5 014 297 | 1 854 131            | 3 160 352                | 749 065          | 442 343              | 1 971 827                  | 1 494 772                          | 476 478       |
| 2021 *        | 3 853 058                                          | 308 851                                | 733 831         | 435 965             | 5 327 508 | 1 981 614            | 3 346 031                | 834 443          | 453 956              | 2 063 231                  | 1 556 888                          | 505 728       |
| 1. kv. 2018   | 900 011                                            | 72 149                                 | 163 343         | 104 073             | 1 239 332 | 453 641              | 782 997                  | 175 526          | 121 906              | 486 034                    | 372 482                            | 113 479       |
| 2. kv.        | 906 531                                            | 72 668                                 | 170 404         | 107 017             | 1 256 089 | 458 088              | 802 156                  | 171 500          | 126 734              | 504 390                    | 375 713                            | 128 453       |
| 3. kv.        | 920 582                                            | 73 052                                 | 161 508         | 109 954             | 1 264 887 | 469 474              | 795 502                  | 178 471          | 131 507              | 486 497                    | 374 659                            | 111 790       |
| 4. kv.        | 923 558                                            | 72 763                                 | 164 127         | 108 345             | 1 268 622 | 469 550              | 797 913                  | 185 441          | 125 118              | 487 994                    | 372 734                            | 115 169       |
| 1. kv. 2019   | 917 583                                            | 74 008                                 | 166 497         | 111 931             | 1 269 549 | 465 868              | 801 261                  | 179 140          | 127 774              | 495 007                    | 379 181                            | 115 744       |
| 2. kv.        | 924 201                                            | 73 376                                 | 165 270         | 113 442             | 1 275 903 | 466 635              | 811 710                  | 190 604          | 129 987              | 491 949                    | 377 716                            | 114 162       |
| 3. kv.        | 927 446                                            | 73 670                                 | 170 870         | 112 950             | 1 284 452 | 467 747              | 817 501                  | 194 410          | 129 933              | 493 990                    | 378 769                            | 115 143       |
| 4. kv.        | 925 014                                            | 74 193                                 | 166 343         | 114 304             | 1 279 391 | 467 422              | 811 730                  | 191 263          | 127 611              | 493 597                    | 379 762                            | 113 772       |
| 1. kv. 2020 * | 932 471                                            | 73 997                                 | 166 980         | 112 939             | 1 286 039 | 475 954              | 806 886                  | 193 496          | 119 610              | 494 627                    | 374 555                            | 119 922       |
| 2. kv. *      | 871 893                                            | 70 795                                 | 157 295         | 96 166              | 1 195 694 | 445 547              | 754 189                  | 178 569          | 107 030              | 469 284                    | 361 741                            | 107 497       |
| 3. kv. *      | 912 698                                            | 76 429                                 | 167 392         | 100 573             | 1 256 358 | 463 140              | 795 338                  | 187 869          | 107 933              | 500 218                    | 376 440                            | 123 590       |
| 4. kv. *      | 918 933                                            | 77 103                                 | 172 405         | 108 675             | 1 276 207 | 469 490              | 803 940                  | 189 131          | 107 770              | 507 698                    | 382 037                            | 125 469       |
| 1. kv. 2021 * | 940 069                                            | 75 498                                 | 181 112         | 101 305             | 1 296 847 | 483 793              | 809 363                  | 202 805          | 114 571              | 493 319                    | 373 228                            | 119 945       |
| 2. kv. *      | 954 136                                            | 78 180                                 | 184 056         | 108 328             | 1 323 379 | 490 362              | 838 288                  | 209 357          | 109 617              | 520 798                    | 395 271                            | 125 376       |
| 3. kv. *      | 968 881                                            | 78 747                                 | 181 896         | 111 004             | 1 339 576 | 501 633              | 839 118                  | 207 125          | 112 201              | 521 102                    | 392 124                            | 128 821       |
| 4. kv. *      | 989 972                                            | 76 426                                 | 186 767         | 115 329             | 1 367 707 | 505 825              | 859 262                  | 215 155          | 117 566              | 528 011                    | 396 265                            | 131 586       |
| 1. kv. 2022 * | 987 819                                            | 75 473                                 | 180 932         | 116 314             | 1 359 996 | 505 680              | 850 559                  | 212 355          | 119 603              | 519 305                    | 385 421                            | 133 655       |
| 2. kv. *      | 1 002 893                                          | 76 235                                 | 187 951         | 116 704             | 1 383 112 | 516 681              | 871 679                  | 214 444          | 124 943              | 532 443                    | 386 116                            | 145 988       |

<sup>1</sup> Kædede værdier er ikke direkte additive. Ved kædede værdier kan man ikke danne totaler ved simpel sammenlægning af delkomponenter. Det er nødvendigt at bruge en særlig formel, som beskrevet på [www.dst.dk/knr](http://www.dst.dk/knr). Bemærk: Metoden for kædning er forskellig for år- og kvartalstal.

Kilde:  
[www.statistikbanken.dk/nkn1](http://www.statistikbanken.dk/nkn1)  
[www.statistikbanken.dk/nkho2](http://www.statistikbanken.dk/nkho2)

Tabel 3a. (fortsat)

## Varer og tjenester. Sæsonkorrigerede værdier

|               | Tilgang af varer og tjenester           |                                        |                 |                     | I alt | Forbrug i produktionen | Endelig anvendelse i alt | Eksport af varer | Eksport af tjenester | Indenl. endelig anvendelse |       |                              |                     |
|---------------|-----------------------------------------|----------------------------------------|-----------------|---------------------|-------|------------------------|--------------------------|------------------|----------------------|----------------------------|-------|------------------------------|---------------------|
|               | Produktion                              | Produkt-skatte minus produkt-subsidier | Import af varer | Import af tjenester |       |                        |                          |                  |                      | I alt                      | 7÷8÷9 | Samlede udgifter til forbrug | Bruttoinvesteringer |
|               |                                         |                                        |                 |                     |       |                        |                          |                  |                      |                            |       |                              |                     |
|               | prisindeks, kvartalsvis stigning i pct. |                                        |                 |                     |       |                        |                          |                  |                      |                            |       |                              |                     |
| 2018          | 1,6                                     | 0,6                                    | 2,5             | 3,5                 | 1,8   | 2,4                    | 1,5                      | 1,1              | 3,5                  | 1,1                        | 1,1   | 0,9                          |                     |
| 2019          | 1,5                                     | -1,2                                   | 0,2             | 4,4                 | 1,5   | 1,7                    | 1,3                      | -0,2             | 4,7                  | 1,1                        | 1,0   | 1,3                          |                     |
| 2020 *        | 1,3                                     | 0,8                                    | -2,9            | 0,0                 | 0,7   | -0,1                   | 1,1                      | -1,5             | 3,9                  | 1,5                        | 1,8   | 0,4                          |                     |
| 2021 *        | 4,5                                     | 4,0                                    | 9,2             | 5,9                 | 5,2   | 6,4                    | 4,5                      | 2,8              | 18,0                 | 2,1                        | 1,9   | 2,9                          |                     |
| 1. kv. 2018   | 1,2                                     | -3,4                                   | 2,2             | 1,3                 | 1,1   | 2,1                    | 0,6                      | 0,5              | 2,7                  | 0,2                        | 0,4   | -0,4                         |                     |
| 2. kv.        | 0,1                                     | 3,0                                    | -0,2            | 1,9                 | 0,4   | 0,2                    | 0,2                      | 0,5              | 1,0                  | 0,0                        | 0,2   | -0,7                         |                     |
| 3. kv.        | 0,7                                     | -0,5                                   | 1,4             | -0,1                | 0,6   | 0,2                    | 0,9                      | 0,5              | 0,8                  | 1,0                        | 0,5   | 2,4                          |                     |
| 4. kv.        | 0,1                                     | 1,0                                    | -1,3            | 3,9                 | 0,3   | -0,1                   | 0,8                      | -0,5             | 5,2                  | 0,3                        | 0,2   | 0,4                          |                     |
| 1. kv. 2019   | 0,3                                     | -2,2                                   | -0,1            | -0,7                | 0,0   | 0,7                    | -0,3                     | -0,7             | -1,2                 | 0,0                        | -0,3  | 0,7                          |                     |
| 2. kv.        | 0,6                                     | -0,2                                   | 1,0             | 0,1                 | 0,5   | 1,0                    | 0,2                      | 0,3              | 0,8                  | 0,1                        | 0,7   | -1,9                         |                     |
| 3. kv.        | 0,4                                     | 0,1                                    | -0,2            | 2,1                 | 0,5   | 0,4                    | 0,3                      | 0,5              | 0,2                  | 0,3                        | 0,1   | 0,9                          |                     |
| 4. kv.        | 0,5                                     | -0,2                                   | 0,0             | 2,4                 | 0,6   | 0,1                    | 0,9                      | 0,0              | 2,7                  | 0,7                        | 0,8   | 0,7                          |                     |
| 1. kv. 2020 * | 0,7                                     | -1,1                                   | -1,0            | -3,4                | 0,0   | -0,2                   | 0,3                      | -0,1             | -0,2                 | 0,5                        | 0,7   | 0,0                          |                     |
| 2. kv. *      | -0,5                                    | 0,6                                    | -5,3            | 0,2                 | -1,0  | -1,4                   | -0,9                     | -3,7             | 1,4                  | -0,4                       | 0,0   | -1,9                         |                     |
| 3. kv. *      | 0,4                                     | 3,4                                    | 3,0             | 0,0                 | 0,8   | 1,0                    | 1,1                      | 2,2              | -0,2                 | 1,1                        | 0,7   | 2,3                          |                     |
| 4. kv. *      | 0,6                                     | -0,6                                   | 1,8             | 1,7                 | 0,8   | 0,5                    | 0,4                      | 0,0              | 3,3                  | -0,1                       | -0,4  | 0,8                          |                     |
| 1. kv. 2021 * | 0,6                                     | 4,4                                    | 2,2             | -4,8                | 0,6   | 2,2                    | -0,3                     | 0,0              | -1,1                 | -0,2                       | 0,1   | -1,3                         |                     |
| 2. kv. *      | 1,7                                     | -0,6                                   | 0,8             | 6,4                 | 1,8   | 1,6                    | 2,1                      | -0,1             | 11,2                 | 1,1                        | 0,7   | 2,1                          |                     |
| 3. kv. *      | 2,6                                     | -4,5                                   | 6,0             | 7,1                 | 3,0   | 2,4                    | 3,5                      | 3,9              | 10,3                 | 1,6                        | 1,8   | 1,1                          |                     |
| 4. kv. *      | 2,6                                     | 4,8                                    | 6,6             | 3,1                 | 3,3   | 4,1                    | 2,7                      | 3,2              | 6,2                  | 1,4                        | 0,9   | 3,0                          |                     |
| 1. kv. 2022 * | 3,3                                     | 0,7                                    | 6,4             | 2,4                 | 3,5   | 4,4                    | 3,1                      | 3,9              | 7,3                  | 1,5                        | 1,4   | 1,6                          |                     |
| 2. kv. *      | 4,7                                     | 4,0                                    | 6,6             | 4,5                 | 4,9   | 5,5                    | 4,2                      | 2,7              | 13,0                 | 1,9                        | 1,7   | 2,5                          |                     |
|               | realvækst, kvartalsvis stigning i pct.  |                                        |                 |                     |       |                        |                          |                  |                      |                            |       |                              |                     |
| 2018          | 1,9                                     | 3,6                                    | 3,3             | 8,0                 | 2,7   | 2,1                    | 3,0                      | 1,6              | 6,1                  | 2,8                        | 2,3   | 4,3                          |                     |
| 2019          | 1,2                                     | 1,6                                    | 1,5             | 5,4                 | 1,6   | 0,9                    | 2,0                      | 6,3              | 2,0                  | 0,5                        | 1,3   | -2,1                         |                     |
| 2020 *        | -1,6                                    | 1,0                                    | -0,7            | -7,6                | -1,9  | -0,7                   | -2,5                     | -0,8             | -14,2                | -0,1                       | -1,4  | 3,8                          |                     |
| 2021 *        | 6,0                                     | 3,5                                    | 10,5            | 4,2                 | 6,2   | 6,9                    | 5,9                      | 11,4             | 2,6                  | 4,6                        | 4,2   | 6,1                          |                     |
| 1. kv. 2018   | -0,5                                    | 1,5                                    | 0,3             | 2,6                 | -0,1  | -1,4                   | 0,6                      | 1,2              | 0,1                  | 0,5                        | 0,9   | -0,8                         |                     |
| 2. kv.        | 0,7                                     | 0,7                                    | 4,3             | 2,8                 | 1,4   | 1,0                    | 2,4                      | -2,3             | 4,0                  | 3,8                        | 0,9   | 13,2                         |                     |
| 3. kv.        | 1,5                                     | 0,5                                    | -5,2            | 2,7                 | 0,7   | 2,5                    | -0,8                     | 4,1              | 3,8                  | -3,5                       | -0,3  | -13,0                        |                     |
| 4. kv.        | 0,3                                     | -0,4                                   | 1,6             | -1,5                | 0,3   | 0,0                    | 0,3                      | 3,9              | -4,9                 | 0,3                        | -0,5  | 3,0                          |                     |
| 1. kv. 2019   | -0,6                                    | 1,7                                    | 1,4             | 3,3                 | 0,1   | -0,8                   | 0,4                      | -3,4             | 2,1                  | 1,4                        | 1,7   | 0,5                          |                     |
| 2. kv.        | 0,7                                     | -0,9                                   | -0,7            | 1,3                 | 0,5   | 0,2                    | 1,3                      | 6,4              | 1,7                  | -0,6                       | -0,4  | -1,4                         |                     |
| 3. kv.        | 0,4                                     | 0,4                                    | 3,4             | -0,4                | 0,7   | 0,2                    | 0,7                      | 2,0              | 0,0                  | 0,4                        | 0,3   | 0,9                          |                     |
| 4. kv.        | -0,3                                    | 0,7                                    | -2,6            | 1,2                 | -0,4  | -0,1                   | -0,7                     | -1,6             | -1,8                 | -0,1                       | 0,3   | -1,2                         |                     |
| 1. kv. 2020 * | 0,8                                     | -0,3                                   | 0,4             | -1,2                | 0,5   | 1,8                    | -0,6                     | 1,2              | -6,3                 | 0,2                        | -1,4  | 5,4                          |                     |
| 2. kv. *      | -6,5                                    | -4,3                                   | -5,8            | -14,9               | -7,0  | -6,4                   | -6,5                     | -7,7             | -10,5                | -5,1                       | -3,4  | -10,4                        |                     |
| 3. kv. *      | 4,7                                     | 8,0                                    | 6,4             | 4,6                 | 5,1   | 3,9                    | 5,5                      | 5,2              | 0,8                  | 6,6                        | 4,1   | 15,0                         |                     |
| 4. kv. *      | 0,7                                     | 0,9                                    | 3,0             | 8,1                 | 1,6   | 1,4                    | 1,1                      | 0,7              | -0,2                 | 1,5                        | 1,5   | 1,5                          |                     |
| 1. kv. 2021 * | 2,3                                     | -2,1                                   | 5,1             | -6,8                | 1,6   | 3,0                    | 0,7                      | 7,2              | 6,3                  | -2,8                       | -2,3  | -4,4                         |                     |
| 2. kv. *      | 1,5                                     | 3,6                                    | 1,6             | 6,9                 | 2,0   | 1,4                    | 3,6                      | 3,2              | -4,3                 | 5,6                        | 5,9   | 4,5                          |                     |
| 3. kv. *      | 1,5                                     | 0,7                                    | -1,2            | 2,5                 | 1,2   | 2,3                    | 0,1                      | -1,1             | 2,4                  | 0,1                        | -0,8  | 2,7                          |                     |
| 4. kv. *      | 2,2                                     | -2,9                                   | 2,7             | 3,9                 | 2,1   | 0,8                    | 2,4                      | 3,9              | 4,8                  | 1,3                        | 1,1   | 2,1                          |                     |
| 1. kv. 2022 * | -0,2                                    | -1,2                                   | -3,1            | 0,9                 | -0,6  | 0,0                    | -1,0                     | -1,3             | 1,7                  | -1,6                       | -2,7  | 1,6                          |                     |
| 2. kv. *      | 1,5                                     | 1,0                                    | 3,9             | 0,3                 | 1,7   | 2,2                    | 2,5                      | 1,0              | 4,5                  | 2,5                        | 0,2   | 9,2                          |                     |

Kilde:

[www.statistikbanken.dk/hkn1](http://www.statistikbanken.dk/hkn1)

**Tabel 4a. Produktion. Sæsonkorrigerede værdier**

|               | Produktion                                         | Produktskatter minus produkt-subsidier | Tilgang fra Danmark i alt 1+2 | Forbrug i produktionen | Bruttonational-produkt | Forbrug af fast realkapital | Nettonational-produkt |
|---------------|----------------------------------------------------|----------------------------------------|-------------------------------|------------------------|------------------------|-----------------------------|-----------------------|
|               | 1                                                  | 2                                      | 3                             | 4                      | 3+4                    | 5                           | 5+6                   |
|               | løbende priser, mio. kr.                           |                                        |                               |                        |                        |                             |                       |
| 2018          | 3 957 151                                          | 298 157                                | 4 255 309                     | 2 001 993              | 2 253 316              | 371 849                     | 1 881 467             |
| 2019          | 4 065 819                                          | 299 376                                | 4 365 195                     | 2 054 240              | 2 310 955              | 393 084                     | 1 917 871             |
| 2020 *        | 4 055 549                                          | 304 939                                | 4 360 488                     | 2 036 568              | 2 323 920              | 403 247                     | 1 920 672             |
| 2021 *        | 4 491 240                                          | 328 418                                | 4 819 658                     | 2 315 480              | 2 504 178              | 419 736                     | 2 084 442             |
| 1. kv. 2018   | 970 875                                            | 72 408                                 | 1 043 282                     | 489 686                | 553 597                | 91 478                      | 462 119               |
| 2. kv.        | 979 123                                            | 75 103                                 | 1 054 225                     | 495 487                | 558 738                | 92 648                      | 466 091               |
| 3. kv.        | 1 001 274                                          | 75 101                                 | 1 076 375                     | 508 580                | 567 795                | 93 463                      | 474 332               |
| 4. kv.        | 1 005 879                                          | 75 546                                 | 1 081 426                     | 508 239                | 573 186                | 94 261                      | 478 926               |
| 1. kv. 2019   | 1 002 493                                          | 75 135                                 | 1 077 628                     | 507 600                | 570 029                | 96 422                      | 473 606               |
| 2. kv.        | 1 015 305                                          | 74 375                                 | 1 089 680                     | 513 381                | 576 299                | 97 966                      | 478 334               |
| 3. kv.        | 1 022 857                                          | 74 753                                 | 1 097 610                     | 516 447                | 581 163                | 99 291                      | 481 872               |
| 4. kv.        | 1 025 163                                          | 75 113                                 | 1 100 276                     | 516 812                | 583 464                | 99 406                      | 484 059               |
| 1. kv. 2020 * | 1 040 695                                          | 74 113                                 | 1 114 808                     | 525 080                | 589 729                | 99 808                      | 489 920               |
| 2. kv. *      | 967 758                                            | 71 342                                 | 1 039 099                     | 484 465                | 554 635                | 100 287                     | 454 348               |
| 3. kv. *      | 1 016 889                                          | 79 643                                 | 1 096 533                     | 508 717                | 587 816                | 100 989                     | 486 827               |
| 4. kv. *      | 1 030 206                                          | 79 841                                 | 1 110 047                     | 518 307                | 591 740                | 102 163                     | 489 577               |
| 1. kv. 2021 * | 1 060 103                                          | 81 588                                 | 1 141 691                     | 545 747                | 595 944                | 103 613                     | 492 331               |
| 2. kv. *      | 1 094 538                                          | 83 947                                 | 1 178 485                     | 562 211                | 616 274                | 104 701                     | 511 572               |
| 3. kv. *      | 1 140 632                                          | 80 761                                 | 1 221 393                     | 589 126                | 632 267                | 105 559                     | 526 708               |
| 4. kv. *      | 1 195 966                                          | 82 122                                 | 1 278 089                     | 618 395                | 659 694                | 105 862                     | 553 832               |
| 1. kv. 2022 * | 1 232 396                                          | 81 700                                 | 1 314 096                     | 645 510                | 668 586                | 108 452                     | 560 133               |
| 2. kv. *      | 1 309 478                                          | 85 849                                 | 1 395 327                     | 695 878                | 699 450                | 111 298                     | 588 152               |
|               | kædede værdier, 2010-priser, mio. kr. <sup>1</sup> |                                        |                               |                        |                        |                             |                       |
| 2018          | 3 650 682                                          | 290 632                                | 3 941 099                     | 1 850 753              | 2 090 410              | 339 627                     | 1 751 006             |
| 2019          | 3 694 244                                          | 295 247                                | 3 989 217                     | 1 867 672              | 2 121 630              | 353 416                     | 1 768 275             |
| 2020 *        | 3 635 995                                          | 298 325                                | 3 933 482                     | 1 854 131              | 2 079 312              | 360 113                     | 1 718 909             |
| 2021 *        | 3 853 058                                          | 308 851                                | 4 161 588                     | 1 981 614              | 2 180 278              | 367 386                     | 1 812 609             |
| 1. kv. 2018   | 900 011                                            | 72 149                                 | 972 087                       | 453 641                | 518 425                | 83 529                      | 434 964               |
| 2. kv.        | 906 531                                            | 72 668                                 | 979 125                       | 458 088                | 521 031                | 84 576                      | 436 512               |
| 3. kv.        | 920 582                                            | 73 052                                 | 993 589                       | 469 474                | 524 168                | 85 428                      | 438 792               |
| 4. kv.        | 923 558                                            | 72 763                                 | 996 298                       | 469 550                | 526 786                | 86 094                      | 440 739               |
| 1. kv. 2019   | 917 583                                            | 74 008                                 | 991 489                       | 465 868                | 525 637                | 86 811                      | 438 855               |
| 2. kv.        | 924 201                                            | 73 376                                 | 997 532                       | 466 635                | 530 920                | 88 338                      | 442 599               |
| 3. kv.        | 927 446                                            | 73 670                                 | 1 001 070                     | 467 747                | 533 348                | 89 039                      | 444 321               |
| 4. kv.        | 925 014                                            | 74 193                                 | 999 125                       | 467 422                | 531 726                | 89 228                      | 442 501               |
| 1. kv. 2020 * | 932 471                                            | 73 997                                 | 1 006 437                     | 475 954                | 530 458                | 89 435                      | 441 011               |
| 2. kv. *      | 871 893                                            | 70 795                                 | 942 542                       | 445 547                | 496 973                | 89 828                      | 406 980               |
| 3. kv. *      | 912 698                                            | 76 429                                 | 988 804                       | 463 140                | 525 683                | 90 188                      | 435 443               |
| 4. kv. *      | 918 933                                            | 77 103                                 | 995 699                       | 469 490                | 526 198                | 90 662                      | 435 475               |
| 1. kv. 2021 * | 940 069                                            | 75 498                                 | 1 015 477                     | 483 793                | 531 762                | 91 260                      | 440 430               |
| 2. kv. *      | 954 136                                            | 78 180                                 | 1 032 104                     | 490 362                | 541 799                | 91 701                      | 450 026               |
| 3. kv. *      | 968 881                                            | 78 747                                 | 1 047 462                     | 501 633                | 545 955                | 92 083                      | 453 801               |
| 4. kv. *      | 989 972                                            | 76 426                                 | 1 066 543                     | 505 825                | 560 762                | 92 341                      | 468 353               |
| 1. kv. 2022 * | 987 819                                            | 75 473                                 | 1 063 512                     | 505 680                | 557 923                | 92 327                      | 465 513               |
| 2. kv. *      | 1 002 893                                          | 76 235                                 | 1 079 385                     | 516 681                | 562 736                | 92 428                      | 470 219               |

<sup>1</sup> Kædede værdier er ikke direkte additive. Ved kædede værdier kan man ikke danne totaler ved simpel sammenlægning af delkomponenter. Det er nødvendigt at bruge en særlig formel, som beskrevet på [www.dst.dk/knr](http://www.dst.dk/knr). Bemærk: Metoden for kædning er forskellig for år- og kvartalstal.

Kilde:  
[www.statistikbanken.dk/nkhi](http://www.statistikbanken.dk/nkhi)  
[www.statistikbanken.dk/nkn1](http://www.statistikbanken.dk/nkn1)  
[www.statistikbanken.dk/nkbp10](http://www.statistikbanken.dk/nkbp10)

Tabel 4a. (fortsat)

## Produktion. Sæsonkorrigerede værdier

|               | Produktion                              | Produktskatter minus produkt-subsidier | Tilgang fra Danmark i alt 1+2 | Forbrug i produktionen | Bruttonational-produkt | Forbrug af fast realkapital | Nettonational-produkt |
|---------------|-----------------------------------------|----------------------------------------|-------------------------------|------------------------|------------------------|-----------------------------|-----------------------|
|               | 1                                       | 2                                      | 3                             | 4                      | 3+4                    | 6                           | 5+6                   |
|               | prisindeks, kvartalsvis stigning i pct. |                                        |                               |                        |                        |                             |                       |
| 2018          | 1,6                                     | 0,6                                    | 1,5                           | 2,4                    | 0,7                    | 0,9                         | 0,7                   |
| 2019          | 1,5                                     | -1,2                                   | 1,3                           | 1,7                    | 1,0                    | 1,6                         | 0,9                   |
| 2020 *        | 1,3                                     | 0,8                                    | 1,3                           | -0,1                   | 2,6                    | 0,7                         | 3,0                   |
| 2021 *        | 4,5                                     | 4,0                                    | 4,5                           | 6,4                    | 2,8                    | 2,0                         | 2,9                   |
| 1. kv. 2018   | 1,2                                     | -3,4                                   | 0,9                           | 2,1                    | -0,2                   | 0,5                         | -0,3                  |
| 2. kv.        | 0,1                                     | 3,0                                    | 0,3                           | 0,2                    | 0,4                    | 0,0                         | 0,5                   |
| 3. kv.        | 0,7                                     | -0,5                                   | 0,6                           | 0,2                    | 1,0                    | -0,1                        | 1,2                   |
| 4. kv.        | 0,1                                     | 1,0                                    | 0,2                           | -0,1                   | 0,4                    | 0,1                         | 0,5                   |
| 1. kv. 2019   | 0,3                                     | -2,2                                   | 0,1                           | 0,7                    | -0,3                   | 1,4                         | -0,7                  |
| 2. kv.        | 0,6                                     | -0,2                                   | 0,5                           | 1,0                    | 0,1                    | -0,2                        | 0,1                   |
| 3. kv.        | 0,4                                     | 0,1                                    | 0,4                           | 0,4                    | 0,4                    | 0,6                         | 0,3                   |
| 4. kv.        | 0,5                                     | -0,2                                   | 0,4                           | 0,1                    | 0,7                    | -0,1                        | 0,9                   |
| 1. kv. 2020 * | 0,7                                     | -1,1                                   | 0,6                           | -0,2                   | 1,3                    | 0,2                         | 1,6                   |
| 2. kv. *      | -0,5                                    | 0,6                                    | -0,5                          | -1,4                   | 0,4                    | 0,0                         | 0,5                   |
| 3. kv. *      | 0,4                                     | 3,4                                    | 0,6                           | 1,0                    | 0,2                    | 0,3                         | 0,1                   |
| 4. kv. *      | 0,6                                     | -0,6                                   | 0,5                           | 0,5                    | 0,6                    | 0,6                         | 0,6                   |
| 1. kv. 2021 * | 0,6                                     | 4,4                                    | 0,8                           | 2,2                    | -0,3                   | 0,8                         | -0,6                  |
| 2. kv. *      | 1,7                                     | -0,6                                   | 1,6                           | 1,6                    | 1,5                    | 0,6                         | 1,7                   |
| 3. kv. *      | 2,6                                     | -4,5                                   | 2,1                           | 2,4                    | 1,8                    | 0,4                         | 2,1                   |
| 4. kv. *      | 2,6                                     | 4,8                                    | 2,8                           | 4,1                    | 1,6                    | 0,0                         | 1,9                   |
| 1. kv. 2022 * | 3,3                                     | 0,7                                    | 3,1                           | 4,4                    | 1,9                    | 2,5                         | 1,8                   |
| 2. kv. *      | 4,7                                     | 4,0                                    | 4,6                           | 5,5                    | 3,7                    | 2,5                         | 4,0                   |
|               | realvækst, kvartalsvis stigning i pct.  |                                        |                               |                        |                        |                             |                       |
| 2018          | 1,9                                     | 3,6                                    | 2,1                           | 2,1                    | 2,0                    | 2,8                         | 1,8                   |
| 2019          | 1,2                                     | 1,6                                    | 1,2                           | 0,9                    | 1,5                    | 4,1                         | 1,0                   |
| 2020 *        | -1,6                                    | 1,0                                    | -1,4                          | -0,7                   | -2,0                   | 1,9                         | -2,8                  |
| 2021 *        | 6,0                                     | 3,5                                    | 5,8                           | 6,9                    | 4,9                    | 2,0                         | 5,5                   |
| 1. kv. 2018   | -0,5                                    | 1,5                                    | -0,4                          | -1,4                   | 0,5                    | 0,6                         | 0,5                   |
| 2. kv.        | 0,7                                     | 0,7                                    | 0,7                           | 1,0                    | 0,5                    | 1,3                         | 0,4                   |
| 3. kv.        | 1,5                                     | 0,5                                    | 1,5                           | 2,5                    | 0,6                    | 1,0                         | 0,5                   |
| 4. kv.        | 0,3                                     | -0,4                                   | 0,3                           | 0,0                    | 0,5                    | 0,8                         | 0,4                   |
| 1. kv. 2019   | -0,6                                    | 1,7                                    | -0,5                          | -0,8                   | -0,2                   | 0,8                         | -0,4                  |
| 2. kv.        | 0,7                                     | -0,9                                   | 0,6                           | 0,2                    | 1,0                    | 1,8                         | 0,9                   |
| 3. kv.        | 0,4                                     | 0,4                                    | 0,4                           | 0,2                    | 0,5                    | 0,8                         | 0,4                   |
| 4. kv.        | -0,3                                    | 0,7                                    | -0,2                          | -0,1                   | -0,3                   | 0,2                         | -0,4                  |
| 1. kv. 2020 * | 0,8                                     | -0,3                                   | 0,7                           | 1,8                    | -0,2                   | 0,2                         | -0,3                  |
| 2. kv. *      | -6,5                                    | -4,3                                   | -6,3                          | -6,4                   | -6,3                   | 0,4                         | -7,7                  |
| 3. kv. *      | 4,7                                     | 8,0                                    | 4,9                           | 3,9                    | 5,8                    | 0,4                         | 7,0                   |
| 4. kv. *      | 0,7                                     | 0,9                                    | 0,7                           | 1,4                    | 0,1                    | 0,5                         | 0,0                   |
| 1. kv. 2021 * | 2,3                                     | -2,1                                   | 2,0                           | 3,0                    | 1,1                    | 0,7                         | 1,1                   |
| 2. kv. *      | 1,5                                     | 3,6                                    | 1,6                           | 1,4                    | 1,9                    | 0,5                         | 2,2                   |
| 3. kv. *      | 1,5                                     | 0,7                                    | 1,5                           | 2,3                    | 0,8                    | 0,4                         | 0,8                   |
| 4. kv. *      | 2,2                                     | -2,9                                   | 1,8                           | 0,8                    | 2,7                    | 0,3                         | 3,2                   |
| 1. kv. 2022 * | -0,2                                    | -1,2                                   | -0,3                          | 0,0                    | -0,5                   | 0,0                         | -0,6                  |
| 2. kv. *      | 1,5                                     | 1,0                                    | 1,5                           | 2,2                    | 0,9                    | 0,1                         | 1,0                   |

Kilde:

[www.statistikbanken.dk/nkhi](http://www.statistikbanken.dk/nkhi)  
[www.statistikbanken.dk/nkn1](http://www.statistikbanken.dk/nkn1)  
[www.statistikbanken.dk/nkbp10](http://www.statistikbanken.dk/nkbp10)

Tabel 5a. Indkomstdannelse. Sæsonkorrigerede værdier

|                                                    | Bruttonational-pro-<br>dukt nus produkt-subsidi-<br>er | Produktskatter mi-<br>nus produkt-subsidi-<br>er | Bruttoværditilvækst<br>1÷2 | Andre produktions-<br>skatter minus sub-<br>sidier | Bruttofaktor-ind-<br>komst<br>3÷4 | Aflønning<br>af ansatte (inden-<br>landske produ-<br>centers udgifter) | Bruttooverskud<br>af produktionen og<br>blandet indkomst<br>5÷6 |
|----------------------------------------------------|--------------------------------------------------------|--------------------------------------------------|----------------------------|----------------------------------------------------|-----------------------------------|------------------------------------------------------------------------|-----------------------------------------------------------------|
|                                                    | 1                                                      | 2                                                | 3                          | 4                                                  | 5                                 | 6                                                                      | 7                                                               |
| løbende priser, mio. kr.                           |                                                        |                                                  |                            |                                                    |                                   |                                                                        |                                                                 |
| 2018                                               | 2 253 316                                              | 298 157                                          | 1 955 159                  | 20 939                                             | 1 934 220                         | 1 154 314                                                              | 779 906                                                         |
| 2019                                               | 2 310 955                                              | 299 376                                          | 2 011 579                  | 24 509                                             | 1 987 070                         | 1 194 836                                                              | 792 234                                                         |
| 2020 *                                             | 2 323 920                                              | 304 939                                          | 2 018 981                  | -13 247                                            | 2 032 228                         | 1 212 600                                                              | 819 628                                                         |
| 2021 *                                             | 2 504 178                                              | 328 418                                          | 2 175 760                  | -876                                               | 2 176 635                         | 1 280 137                                                              | 896 499                                                         |
| 1. kv. 2018                                        | 553 597                                                | 72 408                                           | 481 189                    | 5 139                                              | 476 050                           | 284 649                                                                | 191 401                                                         |
| 2. kv.                                             | 558 738                                                | 75 103                                           | 483 636                    | 5 478                                              | 478 157                           | 288 672                                                                | 189 485                                                         |
| 3. kv.                                             | 567 795                                                | 75 101                                           | 492 694                    | 4 975                                              | 487 719                           | 289 803                                                                | 197 916                                                         |
| 4. kv.                                             | 573 186                                                | 75 546                                           | 497 641                    | 5 347                                              | 492 294                           | 291 189                                                                | 201 105                                                         |
| 1. kv. 2019                                        | 570 029                                                | 75 135                                           | 494 893                    | 5 949                                              | 488 944                           | 294 944                                                                | 194 001                                                         |
| 2. kv.                                             | 576 299                                                | 74 375                                           | 501 924                    | 6 211                                              | 495 714                           | 297 658                                                                | 198 055                                                         |
| 3. kv.                                             | 581 163                                                | 74 753                                           | 506 410                    | 6 166                                              | 500 244                           | 300 185                                                                | 200 059                                                         |
| 4. kv.                                             | 583 464                                                | 75 113                                           | 508 351                    | 6 183                                              | 502 169                           | 302 049                                                                | 200 119                                                         |
| 1. kv. 2020 *                                      | 589 729                                                | 74 113                                           | 515 616                    | 1 982                                              | 513 634                           | 303 826                                                                | 209 808                                                         |
| 2. kv. *                                           | 554 635                                                | 71 342                                           | 483 293                    | -12 832                                            | 496 125                           | 298 597                                                                | 197 528                                                         |
| 3. kv. *                                           | 587 816                                                | 79 643                                           | 508 173                    | -40                                                | 508 213                           | 303 396                                                                | 204 817                                                         |
| 4. kv. *                                           | 591 740                                                | 79 841                                           | 511 899                    | -2 357                                             | 514 256                           | 306 781                                                                | 207 475                                                         |
| 1. kv. 2021 *                                      | 595 944                                                | 81 588                                           | 514 356                    | -9 630                                             | 523 986                           | 307 912                                                                | 216 074                                                         |
| 2. kv. *                                           | 616 274                                                | 83 947                                           | 532 327                    | 429                                                | 531 898                           | 318 583                                                                | 213 315                                                         |
| 3. kv. *                                           | 632 267                                                | 80 761                                           | 551 506                    | 4 335                                              | 547 170                           | 321 969                                                                | 225 202                                                         |
| 4. kv. *                                           | 659 694                                                | 82 122                                           | 577 572                    | 3 991                                              | 573 581                           | 331 673                                                                | 241 908                                                         |
| 1. kv. 2022 *                                      | 668 586                                                | 81 700                                           | 586 885                    | 3 634                                              | 583 251                           | 335 322                                                                | 247 929                                                         |
| 2. kv. *                                           | 699 450                                                | 85 849                                           | 613 601                    | 5 929                                              | 607 672                           | 341 509                                                                | 266 163                                                         |
| kædede værdier, 2010-priser, mio. kr. <sup>1</sup> |                                                        |                                                  |                            |                                                    |                                   |                                                                        |                                                                 |
| 2018                                               | 2 090 410                                              | 290 632                                          | 1 800 044                  |                                                    |                                   |                                                                        |                                                                 |
| 2019                                               | 2 121 630                                              | 295 247                                          | 1 826 668                  |                                                    |                                   |                                                                        |                                                                 |
| 2020 *                                             | 2 079 312                                              | 298 325                                          | 1 781 977                  |                                                    |                                   |                                                                        |                                                                 |
| 2021 *                                             | 2 180 278                                              | 308 851                                          | 1 872 077                  |                                                    |                                   |                                                                        |                                                                 |
| 1. kv. 2018                                        | 518 425                                                | 72 149                                           | 446 346                    |                                                    |                                   |                                                                        |                                                                 |
| 2. kv.                                             | 521 031                                                | 72 668                                           | 448 442                    |                                                    |                                   |                                                                        |                                                                 |
| 3. kv.                                             | 524 168                                                | 73 052                                           | 451 192                    |                                                    |                                   |                                                                        |                                                                 |
| 4. kv.                                             | 526 786                                                | 72 763                                           | 454 064                    |                                                    |                                   |                                                                        |                                                                 |
| 1. kv. 2019                                        | 525 637                                                | 74 008                                           | 451 747                    |                                                    |                                   |                                                                        |                                                                 |
| 2. kv.                                             | 530 920                                                | 73 376                                           | 457 587                    |                                                    |                                   |                                                                        |                                                                 |
| 3. kv.                                             | 533 348                                                | 73 670                                           | 459 719                    |                                                    |                                   |                                                                        |                                                                 |
| 4. kv.                                             | 531 726                                                | 74 193                                           | 457 615                    |                                                    |                                   |                                                                        |                                                                 |
| 1. kv. 2020 *                                      | 530 458                                                | 73 997                                           | 456 546                    |                                                    |                                   |                                                                        |                                                                 |
| 2. kv. *                                           | 496 973                                                | 70 795                                           | 426 374                    |                                                    |                                   |                                                                        |                                                                 |
| 3. kv. *                                           | 525 683                                                | 76 429                                           | 449 584                    |                                                    |                                   |                                                                        |                                                                 |
| 4. kv. *                                           | 526 198                                                | 77 103                                           | 449 473                    |                                                    |                                   |                                                                        |                                                                 |
| 1. kv. 2021 *                                      | 531 762                                                | 75 498                                           | 456 440                    |                                                    |                                   |                                                                        |                                                                 |
| 2. kv. *                                           | 541 799                                                | 78 180                                           | 463 920                    |                                                    |                                   |                                                                        |                                                                 |
| 3. kv. *                                           | 545 955                                                | 78 747                                           | 467 509                    |                                                    |                                   |                                                                        |                                                                 |
| 4. kv. *                                           | 560 762                                                | 76 426                                           | 484 209                    |                                                    |                                   |                                                                        |                                                                 |
| 1. kv. 2022 *                                      | 557 923                                                | 75 473                                           | 482 314                    |                                                    |                                   |                                                                        |                                                                 |
| 2. kv. *                                           | 562 736                                                | 76 235                                           | 486 373                    |                                                    |                                   |                                                                        |                                                                 |

<sup>1</sup> Kædede værdier er ikke direkte additive. Ved kædede værdier kan man ikke danne totaler ved simpel sammenlægning af delkomponenter. Det er nødvendigt at bruge en særlig formel, som beskrevet på [www.dst.dk/KNR](http://www.dst.dk/KNR). Bemærk: Metoden for kædning er forskellig for år- og kvartalstal.

Kilde:  
[www.statistikbanken.dk/nkhi](http://www.statistikbanken.dk/nkhi)  
[www.statistikbanken.dk/nkn1](http://www.statistikbanken.dk/nkn1)  
[www.statistikbanken.dk/nkh1](http://www.statistikbanken.dk/nkh1)  
[www.statistikbanken.dk/nkbp10](http://www.statistikbanken.dk/nkbp10)



Tabel 5a. (fortsat)

## Indkomstdannelse. Sæsonkorrigerede værdier

|                                                   | Bruttonational-pro-<br>dukt minus produkt-sub-<br>sidier | Produktskatter<br>minus produkt-sub-<br>sidier | Brutto-<br>værdi-<br>tilvækst |
|---------------------------------------------------|----------------------------------------------------------|------------------------------------------------|-------------------------------|
|                                                   | (1)                                                      | (2)                                            | (3)                           |
| ———— prisindeks, kvartalsvis stigning i pct. ———— |                                                          |                                                |                               |
| 2018                                              | 0,7                                                      | 0,6                                            | 0,8                           |
| 2019                                              | 1,0                                                      | -1,2                                           | 1,4                           |
| 2020 *                                            | 2,6                                                      | 0,8                                            | 2,9                           |
| 2021 *                                            | 2,8                                                      | 4,0                                            | 2,6                           |
| 1. kv. 2018                                       | -0,2                                                     | -3,4                                           | 0,3                           |
| 2. kv.                                            | 0,4                                                      | 3,0                                            | 0,0                           |
| 3. kv.                                            | 1,0                                                      | -0,5                                           | 1,3                           |
| 4. kv.                                            | 0,4                                                      | 1,0                                            | 0,4                           |
| 1. kv. 2019                                       | -0,3                                                     | -2,2                                           | 0,0                           |
| 2. kv.                                            | 0,1                                                      | -0,2                                           | 0,1                           |
| 3. kv.                                            | 0,4                                                      | 0,1                                            | 0,4                           |
| 4. kv.                                            | 0,7                                                      | -0,2                                           | 0,8                           |
| 1. kv. 2020 *                                     | 1,3                                                      | -1,1                                           | 1,7                           |
| 2. kv. *                                          | 0,4                                                      | 0,6                                            | 0,4                           |
| 3. kv. *                                          | 0,2                                                      | 3,4                                            | -0,3                          |
| 4. kv. *                                          | 0,6                                                      | -0,6                                           | 0,8                           |
| 1. kv. 2021 *                                     | -0,3                                                     | 4,4                                            | -1,1                          |
| 2. kv. *                                          | 1,5                                                      | -0,6                                           | 1,8                           |
| 3. kv. *                                          | 1,8                                                      | -4,5                                           | 2,8                           |
| 4. kv. *                                          | 1,6                                                      | 4,8                                            | 1,1                           |
| 1. kv. 2022 *                                     | 1,9                                                      | 0,7                                            | 2,0                           |
| 2. kv. *                                          | 3,7                                                      | 4,0                                            | 3,7                           |
| ———— realvækst, kvartalsvis stigning i pct. ————  |                                                          |                                                |                               |
| 2018                                              | 2,0                                                      | 3,6                                            | 1,7                           |
| 2019                                              | 1,5                                                      | 1,6                                            | 1,5                           |
| 2020 *                                            | -2,0                                                     | 1,0                                            | -2,4                          |
| 2021 *                                            | 4,9                                                      | 3,5                                            | 5,1                           |
| 1. kv. 2018                                       | 0,5                                                      | 1,5                                            | 0,4                           |
| 2. kv.                                            | 0,5                                                      | 0,7                                            | 0,5                           |
| 3. kv.                                            | 0,6                                                      | 0,5                                            | 0,6                           |
| 4. kv.                                            | 0,5                                                      | -0,4                                           | 0,6                           |
| 1. kv. 2019                                       | -0,2                                                     | 1,7                                            | -0,5                          |
| 2. kv.                                            | 1,0                                                      | -0,9                                           | 1,3                           |
| 3. kv.                                            | 0,5                                                      | 0,4                                            | 0,5                           |
| 4. kv.                                            | -0,3                                                     | 0,7                                            | -0,5                          |
| 1. kv. 2020 *                                     | -0,2                                                     | -0,3                                           | -0,2                          |
| 2. kv. *                                          | -6,3                                                     | -4,3                                           | -6,6                          |
| 3. kv. *                                          | 5,8                                                      | 8,0                                            | 5,4                           |
| 4. kv. *                                          | 0,1                                                      | 0,9                                            | 0,0                           |
| 1. kv. 2021 *                                     | 1,1                                                      | -2,1                                           | 1,6                           |
| 2. kv. *                                          | 1,9                                                      | 3,6                                            | 1,6                           |
| 3. kv. *                                          | 0,8                                                      | 0,7                                            | 0,8                           |
| 4. kv. *                                          | 2,7                                                      | -2,9                                           | 3,6                           |
| 1. kv. 2022 *                                     | -0,5                                                     | -1,2                                           | -0,4                          |
| 2. kv. *                                          | 0,9                                                      | 1,0                                            | 0,8                           |

Kilde:

[www.statistikbanken.dk/nkhi](http://www.statistikbanken.dk/nkhi)[www.statistikbanken.dk/nkn1](http://www.statistikbanken.dk/nkn1)[www.statistikbanken.dk/nkh1](http://www.statistikbanken.dk/nkh1)[www.statistikbanken.dk/nkbp10](http://www.statistikbanken.dk/nkbp10)

Tabel 6a. Fordeling af primær- og sekundær indkomst. Sæsonkorrigerede værdier

|                             | Bruttooverskud af produktionen og blandet indkomst | Aflønning af ansatte, fra indland | Aflønning af ansatte, fra udland | Produktions- og importskatter | Subsidier | Formueindkomst fra udlandet | Formueindkomst til udlandet | Bruttonationalindkomst løbende over 1+...+6÷7 | Andre løbende oversførsler fra udlandet, netto | Disponibel brutto-nationalindkomst 8+9 |
|-----------------------------|----------------------------------------------------|-----------------------------------|----------------------------------|-------------------------------|-----------|-----------------------------|-----------------------------|-----------------------------------------------|------------------------------------------------|----------------------------------------|
|                             | 1                                                  | 2                                 | 3                                | 4                             | 5         | 6                           | 7                           | 8                                             | 9                                              | 10                                     |
| løbende priser, mio. kr.    |                                                    |                                   |                                  |                               |           |                             |                             |                                               |                                                |                                        |
| 2018                        | 779 906                                            | 1 132 881                         | 8 929                            | 361 424                       | -38 061   | 185 740                     | 114 901                     | 2 315 916                                     | -36 977                                        | 2 278 939                              |
| 2019                        | 792 234                                            | 1 172 404                         | 9 667                            | 365 182                       | -37 951   | 191 213                     | 114 828                     | 2 377 922                                     | -34 634                                        | 2 343 287                              |
| 2020 *                      | 819 628                                            | 1 190 368                         | 8 701                            | 370 971                       | -75 560   | 172 648                     | 87 755                      | 2 399 003                                     | -39 504                                        | 2 359 499                              |
| 2021 *                      | 896 499                                            | 1 257 087                         | 8 607                            | 393 735                       | -63 262   | 202 601                     | 104 470                     | 2 590 796                                     | -39 163                                        | 2 551 633                              |
| 1. kvrt. 2018               | 191 401                                            | 279 468                           | 2 200                            | 88 562                        | -9 546    | 45 112                      | 28 687                      | 568 510                                       | -8 613                                         | 559 897                                |
| 2. kvrt.                    | 189 485                                            | 283 366                           | 2 220                            | 90 992                        | -9 472    | 47 549                      | 28 415                      | 575 725                                       | -9 501                                         | 566 224                                |
| 3. kvrt.                    | 197 916                                            | 284 391                           | 2 251                            | 90 697                        | -9 682    | 47 103                      | 29 262                      | 583 415                                       | -9 429                                         | 573 986                                |
| 4. kvrt.                    | 201 105                                            | 285 655                           | 2 257                            | 91 172                        | -9 361    | 45 975                      | 28 537                      | 588 266                                       | -9 434                                         | 578 832                                |
| 1. kvrt. 2019               | 194 001                                            | 289 413                           | 2 401                            | 91 084                        | -9 150    | 44 914                      | 27 697                      | 584 966                                       | -8 256                                         | 576 710                                |
| 2. kvrt.                    | 198 055                                            | 292 056                           | 2 409                            | 90 889                        | -9 436    | 50 006                      | 29 816                      | 594 162                                       | -8 772                                         | 585 391                                |
| 3. kvrt.                    | 200 059                                            | 294 482                           | 2 419                            | 91 370                        | -9 608    | 48 159                      | 29 332                      | 597 549                                       | -9 778                                         | 587 771                                |
| 4. kvrt.                    | 200 119                                            | 296 453                           | 2 439                            | 91 840                        | -9 757    | 48 134                      | 27 984                      | 601 244                                       | -7 828                                         | 593 416                                |
| 1. kvrt. 2020 *             | 209 808                                            | 298 172                           | 2 141                            | 90 224                        | -13 293   | 43 395                      | 22 401                      | 608 047                                       | -9 375                                         | 598 671                                |
| 2. kvrt. *                  | 197 528                                            | 293 065                           | 2 153                            | 88 013                        | -28 437   | 43 806                      | 20 658                      | 575 470                                       | -10 489                                        | 564 981                                |
| 3. kvrt. *                  | 204 817                                            | 297 877                           | 2 243                            | 96 069                        | -15 568   | 43 159                      | 21 878                      | 606 717                                       | -9 205                                         | 597 512                                |
| 4. kvrt. *                  | 207 475                                            | 301 255                           | 2 165                            | 96 665                        | -18 261   | 42 288                      | 22 819                      | 608 769                                       | -10 434                                        | 598 334                                |
| 1. kvrt. 2021 *             | 216 074                                            | 302 409                           | 2 158                            | 97 816                        | -24 944   | 49 567                      | 25 087                      | 617 992                                       | -10 823                                        | 607 170                                |
| 2. kvrt. *                  | 213 315                                            | 312 919                           | 2 151                            | 100 641                       | -15 490   | 48 745                      | 25 655                      | 636 626                                       | -9 644                                         | 626 982                                |
| 3. kvrt. *                  | 225 202                                            | 316 201                           | 2 153                            | 97 309                        | -11 403   | 50 447                      | 26 026                      | 653 882                                       | -9 779                                         | 644 102                                |
| 4. kvrt. *                  | 241 908                                            | 325 558                           | 2 145                            | 97 970                        | -11 425   | 53 842                      | 27 702                      | 682 296                                       | -8 917                                         | 673 378                                |
| 1. kvrt. 2022 *             | 247 929                                            | 328 972                           | 2 134                            | 98 320                        | -12 268   | 54 580                      | 31 808                      | 687 860                                       | -7 735                                         | 680 125                                |
| 2. kvrt. *                  | 266 163                                            | 335 042                           | 2 148                            | 100 977                       | -8 597    | 58 915                      | 26 993                      | 727 656                                       | -9 583                                         | 718 073                                |
| kvartalsvis stigning i pct. |                                                    |                                   |                                  |                               |           |                             |                             |                                               |                                                |                                        |
| 2018                        | 1,6                                                | 3,2                               | 3,0                              | 3,6                           | -1,8      | 6,5                         | -2,4                        | 3,3                                           |                                                | 3,1                                    |
| 2019                        | 1,6                                                | 3,5                               | 8,3                              | 1,0                           | -0,3      | 2,9                         | -0,1                        | 2,7                                           |                                                | 2,8                                    |
| 2020 *                      | 3,5                                                | 1,5                               | -10,0                            | 1,6                           | 99,1      | -9,7                        | -23,6                       | 0,9                                           |                                                | 0,7                                    |
| 2021 *                      | 9,4                                                | 5,6                               | -1,1                             | 6,1                           | -16,3     | 17,3                        | 19,0                        | 8,0                                           |                                                | 8,1                                    |
| 1. kvrt. 2018               | 1,8                                                | 0,2                               | 0,6                              | -1,8                          | -6,8      | 3,7                         | 0,0                         | 0,8                                           |                                                | 0,5                                    |
| 2. kvrt.                    | -1,0                                               | 1,4                               | 0,9                              | 2,7                           | -0,8      | 5,4                         | -0,9                        | 1,3                                           |                                                | 1,1                                    |
| 3. kvrt.                    | 4,4                                                | 0,4                               | 1,4                              | -0,3                          | 2,2       | -0,9                        | 3,0                         | 1,3                                           |                                                | 1,4                                    |
| 4. kvrt.                    | 1,6                                                | 0,4                               | 0,3                              | 0,5                           | -3,3      | -2,4                        | -2,5                        | 0,8                                           |                                                | 0,8                                    |
| 1. kvrt. 2019               | -3,5                                               | 1,3                               | 6,4                              | -0,1                          | -2,3      | -2,3                        | -2,9                        | -0,6                                          |                                                | -0,4                                   |
| 2. kvrt.                    | 2,1                                                | 0,9                               | 0,3                              | -0,2                          | 3,1       | 11,3                        | 7,7                         | 1,6                                           |                                                | 1,5                                    |
| 3. kvrt.                    | 1,0                                                | 0,8                               | 0,4                              | 0,5                           | 1,8       | -3,7                        | -1,6                        | 0,6                                           |                                                | 0,4                                    |
| 4. kvrt.                    | 0,0                                                | 0,7                               | 0,8                              | 0,5                           | 1,6       | -0,1                        | -4,6                        | 0,6                                           |                                                | 1,0                                    |
| 1. kvrt. 2020 *             | 4,8                                                | 0,6                               | -12,2                            | -1,8                          | 36,2      | -9,8                        | -20,0                       | 1,1                                           |                                                | 0,9                                    |
| 2. kvrt. *                  | -5,9                                               | -1,7                              | 0,5                              | -2,5                          | 113,9     | 0,9                         | -7,8                        | -5,4                                          |                                                | -5,6                                   |
| 3. kvrt. *                  | 3,7                                                | 1,6                               | 4,2                              | 9,2                           | -45,3     | -1,5                        | 5,9                         | 5,4                                           |                                                | 5,8                                    |
| 4. kvrt. *                  | 1,3                                                | 1,1                               | -3,5                             | 0,6                           | 17,3      | -2,0                        | 4,3                         | 0,3                                           |                                                | 0,1                                    |
| 1. kvrt. 2021 *             | 4,1                                                | 0,4                               | -0,3                             | 1,2                           | 36,6      | 17,2                        | 9,9                         | 1,5                                           |                                                | 1,5                                    |
| 2. kvrt. *                  | -1,3                                               | 3,5                               | -0,3                             | 2,9                           | -37,9     | -1,7                        | 2,3                         | 3,0                                           |                                                | 3,3                                    |
| 3. kvrt. *                  | 5,6                                                | 1,0                               | 0,1                              | -3,3                          | -26,4     | 3,5                         | 1,4                         | 2,7                                           |                                                | 2,7                                    |
| 4. kvrt. *                  | 7,4                                                | 3,0                               | -0,3                             | 0,7                           | 0,2       | 6,7                         | 6,4                         | 4,3                                           |                                                | 4,5                                    |
| 1. kvrt. 2022 *             | 2,5                                                | 1,0                               | -0,5                             | 0,4                           | 7,4       | 1,4                         | 14,8                        | 0,8                                           |                                                | 1,0                                    |
| 2. kvrt. *                  | 7,4                                                | 1,8                               | 0,7                              | 2,7                           | -29,9     | 7,9                         | -15,1                       | 5,8                                           |                                                | 5,6                                    |

Kilde:

[www.statistikbanken.dk/nkho2](http://www.statistikbanken.dk/nkho2)[www.statistikbanken.dk/nkho3](http://www.statistikbanken.dk/nkho3)

**Tabel 7a. Anvendelse af disponibel indkomst og Kapitalkonto. Sæsonkorrigerede værdier**

|                 | Disponibel<br>brutto-natio-<br>nal-indkomst | Husholdn.<br>forbr.udg. og<br>NPISH<br>forbr.udg. | Offentlig<br>forbrugs-ud-<br>gift | Brutto-op-<br>sparing | Kapital-over-<br>førsler fra<br>udlandet | Kapital-over-<br>førsler til<br>udlandet | Anskaffelse<br>af ikke pro-<br>ducerede<br>ikke finan-<br>sielle akti-<br>ver, netto | Faste brutto-<br>investeringer | Lager-for-<br>øgelser mv. <sup>1</sup> | Fordrings-er-<br>hvervelse,<br>netto | Opsparings-<br>kvote |
|-----------------|---------------------------------------------|---------------------------------------------------|-----------------------------------|-----------------------|------------------------------------------|------------------------------------------|--------------------------------------------------------------------------------------|--------------------------------|----------------------------------------|--------------------------------------|----------------------|
|                 | 1                                           | 2                                                 | 3                                 | 1÷2÷3<br>4            | 5                                        | 6                                        | 7                                                                                    | 8                              | 9                                      | 4+5÷..÷9<br>10                       |                      |
|                 | løbende priser, mio.kr.                     |                                                   |                                   |                       |                                          |                                          |                                                                                      |                                |                                        |                                      | Pct.                 |
| 2018            | 2 278 939                                   | 1 058 624                                         | 547 000                           | 673 314               | 1 062                                    | 1 034                                    | -171                                                                                 | 489 585                        | 19 649                                 | 164 280                              | 29,5                 |
| 2019            | 2 343 287                                   | 1 084 976                                         | 557 590                           | 700 721               | 2 585                                    | 648                                      | 1 071                                                                                | 490 867                        | 14 149                                 | 196 572                              | 29,9                 |
| 2020 *          | 2 359 499                                   | 1 074 324                                         | 575 426                           | 709 749               | 1 007                                    | 1 060                                    | 792                                                                                  | 518 113                        | 8 558                                  | 182 232                              | 30,1                 |
| 2021 *          | 2 551 633                                   | 1 141 874                                         | 608 402                           | 801 357               | 3 327                                    | 664                                      | 85                                                                                   | 566 138                        | 9 045                                  | 228 751                              | 31,4                 |
| 1. kvrt. 2018   | 559 897                                     | 262 361                                           | 135 775                           | 161 760               | 264                                      | 125                                      | -5                                                                                   | 119 556                        | 2 765                                  | 38 055                               | 28,9                 |
| 2. kvrt.        | 566 224                                     | 266 004                                           | 136 369                           | 163 852               | 266                                      | 635                                      | -97                                                                                  | 133 566                        | 3 942                                  | 29 521                               | 28,9                 |
| 3. kvrt.        | 573 986                                     | 265 916                                           | 137 276                           | 170 795               | 266                                      | 136                                      | -60                                                                                  | 118 585                        | 3 987                                  | 47 031                               | 29,8                 |
| 4. kvrt.        | 578 832                                     | 264 344                                           | 137 580                           | 176 907               | 266                                      | 137                                      | -9                                                                                   | 117 879                        | 8 955                                  | 49 673                               | 30,6                 |
| 1. kvrt. 2019   | 576 710                                     | 271 105                                           | 136 704                           | 168 901               | 248                                      | 136                                      | 1 150                                                                                | 123 269                        | 5 137                                  | 37 640                               | 29,3                 |
| 2. kvrt.        | 585 391                                     | 270 025                                           | 139 103                           | 176 262               | 1 847                                    | 231                                      | -52                                                                                  | 120 292                        | 3 963                                  | 56 802                               | 30,1                 |
| 3. kvrt.        | 587 771                                     | 269 618                                           | 141 100                           | 177 053               | 246                                      | 139                                      | 10                                                                                   | 123 927                        | 2 585                                  | 50 313                               | 30,1                 |
| 4. kvrt.        | 593 416                                     | 274 228                                           | 140 683                           | 178 505               | 245                                      | 142                                      | -37                                                                                  | 123 378                        | 2 463                                  | 51 816                               | 30,1                 |
| 1. kvrt. 2020 * | 598 671                                     | 269 637                                           | 142 637                           | 186 397               | 251                                      | 196                                      | 941                                                                                  | 125 894                        | 6 687                                  | 49 816                               | 31,1                 |
| 2. kvrt. *      | 564 981                                     | 256 260                                           | 141 945                           | 166 776               | 251                                      | 177                                      | -73                                                                                  | 121 070                        | -4 490                                 | 53 804                               | 29,5                 |
| 3. kvrt. *      | 597 512                                     | 274 423                                           | 142 977                           | 180 112               | 252                                      | 198                                      | -33                                                                                  | 128 915                        | 8 211                                  | 47 926                               | 30,1                 |
| 4. kvrt. *      | 598 334                                     | 274 004                                           | 147 867                           | 176 464               | 252                                      | 488                                      | -43                                                                                  | 142 234                        | -1 849                                 | 30 686                               | 29,5                 |
| 1. kvrt. 2021 * | 607 170                                     | 265 056                                           | 147 566                           | 194 547               | 321                                      | 156                                      | 1 299                                                                                | 135 364                        | -2 865                                 | 55 356                               | 32,0                 |
| 2. kvrt. *      | 626 982                                     | 286 144                                           | 154 092                           | 186 747               | 300                                      | 157                                      | 44                                                                                   | 141 767                        | -397                                   | 51 670                               | 29,8                 |
| 3. kvrt. *      | 644 102                                     | 293 922                                           | 150 471                           | 199 710               | 1 207                                    | 168                                      | -643                                                                                 | 141 234                        | 5 635                                  | 57 284                               | 31,0                 |
| 4. kvrt. *      | 673 378                                     | 296 752                                           | 156 274                           | 220 352               | 1 500                                    | 184                                      | -615                                                                                 | 147 774                        | 6 672                                  | 64 441                               | 32,7                 |
| 1. kvrt. 2022 * | 680 125                                     | 292 430                                           | 154 417                           | 233 278               | 265                                      | 144                                      | -964                                                                                 | 154 012                        | 5 403                                  | 71 942                               | 34,3                 |
| 2. kvrt. *      | 718 073                                     | 298 864                                           | 156 325                           | 262 884               | 271                                      | 146                                      | -1 012                                                                               | 158 017                        | 20 450                                 | 90 634                               | 36,6                 |
|                 | kvartalsvis stigning i pct.                 |                                                   |                                   |                       |                                          |                                          |                                                                                      |                                |                                        |                                      |                      |
| 2018            | 3,1                                         | 4,1                                               | 2,2                               | 2,1                   | -5,1                                     | 95,3                                     |                                                                                      | 5,2                            |                                        |                                      |                      |
| 2019            | 2,8                                         | 2,5                                               | 1,9                               | 4,1                   | 143,3                                    | -37,3                                    |                                                                                      | 0,3                            |                                        |                                      |                      |
| 2020 *          | 0,7                                         | -1,0                                              | 3,2                               | 1,3                   | -61,1                                    | 63,4                                     |                                                                                      | 5,6                            |                                        |                                      |                      |
| 2021 *          | 8,1                                         | 6,3                                               | 5,7                               | 12,9                  | 230,6                                    | -37,3                                    |                                                                                      | 9,3                            |                                        |                                      |                      |
| 1. kvrt. 2018   | 0,5                                         | 1,5                                               | 0,8                               | -1,3                  | 24,4                                     | -14,6                                    |                                                                                      | -1,5                           |                                        |                                      |                      |
| 2. kvrt.        | 1,1                                         | 1,4                                               | 0,4                               | 1,3                   | 0,5                                      | 407,6                                    |                                                                                      | 11,7                           |                                        |                                      |                      |
| 3. kvrt.        | 1,4                                         | 0,0                                               | 0,7                               | 4,2                   | 0,3                                      | -78,6                                    |                                                                                      | -11,2                          |                                        |                                      |                      |
| 4. kvrt.        | 0,8                                         | -0,6                                              | 0,2                               | 3,6                   | -0,2                                     | 1,0                                      |                                                                                      | -0,6                           |                                        |                                      |                      |
| 1. kvrt. 2019   | -0,4                                        | 2,6                                               | -0,6                              | -4,5                  | -6,8                                     | -0,9                                     |                                                                                      | 4,6                            |                                        |                                      |                      |
| 2. kvrt.        | 1,5                                         | -0,4                                              | 1,8                               | 4,4                   | 645,6                                    | 69,7                                     |                                                                                      | -2,4                           |                                        |                                      |                      |
| 3. kvrt.        | 0,4                                         | -0,2                                              | 1,4                               | 0,4                   | -86,7                                    | -40,0                                    |                                                                                      | 3,0                            |                                        |                                      |                      |
| 4. kvrt.        | 1,0                                         | 1,7                                               | -0,3                              | 0,8                   | -0,3                                     | 2,6                                      |                                                                                      | -0,4                           |                                        |                                      |                      |
| 1. kvrt. 2020 * | 0,9                                         | -1,7                                              | 1,4                               | 4,4                   | 2,7                                      | 37,9                                     |                                                                                      | 2,0                            |                                        |                                      |                      |
| 2. kvrt. *      | -5,6                                        | -5,0                                              | -0,5                              | -10,5                 | -0,1                                     | -9,9                                     |                                                                                      | -3,8                           |                                        |                                      |                      |
| 3. kvrt. *      | 5,8                                         | 7,1                                               | 0,7                               | 8,0                   | 0,4                                      | 12,0                                     |                                                                                      | 6,5                            |                                        |                                      |                      |
| 4. kvrt. *      | 0,1                                         | -0,2                                              | 3,4                               | -2,0                  | -0,1                                     | 146,2                                    |                                                                                      | 10,3                           |                                        |                                      |                      |
| 1. kvrt. 2021 * | 1,5                                         | -3,3                                              | -0,2                              | 10,2                  | 27,4                                     | -68,1                                    |                                                                                      | -4,8                           |                                        |                                      |                      |
| 2. kvrt. *      | 3,3                                         | 8,0                                               | 4,4                               | -4,0                  | -6,6                                     | 0,7                                      |                                                                                      | 4,7                            |                                        |                                      |                      |
| 3. kvrt. *      | 2,7                                         | 2,7                                               | -2,3                              | 6,9                   | 302,7                                    | 7,1                                      |                                                                                      | -0,4                           |                                        |                                      |                      |
| 4. kvrt. *      | 4,5                                         | 1,0                                               | 3,9                               | 10,3                  | 24,3                                     | 9,8                                      |                                                                                      | 4,6                            |                                        |                                      |                      |
| 1. kvrt. 2022 * | 1,0                                         | -1,5                                              | -1,2                              | 5,9                   | -82,4                                    | -21,7                                    |                                                                                      | 4,2                            |                                        |                                      |                      |
| 2. kvrt. *      | 5,6                                         | 2,2                                               | 1,2                               | 12,7                  | 2,3                                      | 1,1                                      |                                                                                      | 2,6                            |                                        |                                      |                      |

<sup>1</sup> Den kvartalvise stigning i pct. er lagerforøgelse mv.'s bidrag til vækst i BNP.

Kilde:

[www.statistikbanken.dk/nkho3](http://www.statistikbanken.dk/nkho3)

Tabel 8a. Danmark og udlandet. Sæsonkorrigerede værdier

|               | Løbende transaktioner         |                                                         |                                        |           |                              |                                                         |                                        | Overskud på de løbende poster | Kapital-overførsler fra udlandet, netto | Fordrings-erhvervelse, netto |         |
|---------------|-------------------------------|---------------------------------------------------------|----------------------------------------|-----------|------------------------------|---------------------------------------------------------|----------------------------------------|-------------------------------|-----------------------------------------|------------------------------|---------|
|               | Indtægter                     |                                                         |                                        | Udgifter  |                              |                                                         |                                        |                               |                                         |                              |         |
|               | Eksport af varer og tjenester | Aflønning af ansatte og formueindkomst mv. fra udlandet | Andre løbende overførsler fra udlandet | I alt     | Import af varer og tjenester | Aflønning af ansatte og formueindkomst mv. til udlandet | Andre løbende overførsler til udlandet |                               |                                         |                              | I alt   |
| 1             | 2                             | 3                                                       | 1+..+3<br>4                            | 5         | 6                            | 7                                                       | 5+..+7<br>8                            | 4+8<br>9                      | 10                                      | 9+10<br>11                   |         |
|               | løbende priser, mio. kr.      |                                                         |                                        |           |                              |                                                         |                                        |                               |                                         |                              |         |
| 2018          | 1 274 471                     | 202 120                                                 | 23 969                                 | 1 500 560 | 1 136 014                    | 139 520                                                 | 60 946                                 | 1 336 479                     | 164 081                                 | 200                          | 164 280 |
| 2019          | 1 355 310                     | 207 356                                                 | 26 802                                 | 1 589 467 | 1 191 936                    | 140 389                                                 | 61 436                                 | 1 393 761                     | 195 706                                 | 865                          | 196 572 |
| 2020 *        | 1 276 520                     | 188 158                                                 | 24 522                                 | 1 489 201 | 1 129 021                    | 113 075                                                 | 64 026                                 | 1 306 123                     | 183 078                                 | -845                         | 182 232 |
| 2021 *        | 1 493 956                     | 217 851                                                 | 26 845                                 | 1 738 652 | 1 315 237                    | 131 232                                                 | 66 009                                 | 1 512 478                     | 226 174                                 | 2 578                        | 228 751 |
| 1. kv. 2018   | 307 749                       | 49 542                                                  | 5 830                                  | 363 121   | 276 138                      | 34 628                                                  | 14 442                                 | 325 209                       | 37 911                                  | 144                          | 38 055  |
| 2. kv. 2018   | 310 548                       | 51 534                                                  | 5 976                                  | 368 058   | 288 240                      | 34 547                                                  | 15 477                                 | 338 264                       | 29 794                                  | -273                         | 29 521  |
| 3. kv. 2018   | 324 854                       | 51 076                                                  | 6 135                                  | 382 064   | 284 204                      | 35 457                                                  | 15 564                                 | 335 224                       | 46 840                                  | 191                          | 47 031  |
| 4. kv. 2018   | 331 321                       | 49 968                                                  | 6 028                                  | 387 318   | 287 431                      | 34 889                                                  | 15 463                                 | 337 782                       | 49 535                                  | 138                          | 49 673  |
| 1. kv. 2019   | 324 661                       | 48 948                                                  | 7 753                                  | 381 362   | 292 664                      | 34 010                                                  | 16 009                                 | 342 684                       | 38 678                                  | -1 038                       | 37 640  |
| 2. kv. 2019   | 340 791                       | 54 050                                                  | 6 044                                  | 400 885   | 294 747                      | 36 187                                                  | 14 816                                 | 345 750                       | 55 135                                  | 1 667                        | 56 802  |
| 3. kv. 2019   | 346 011                       | 52 203                                                  | 6 634                                  | 404 848   | 302 402                      | 35 817                                                  | 16 412                                 | 354 631                       | 50 217                                  | 96                           | 50 313  |
| 4. kv. 2019   | 343 848                       | 52 154                                                  | 6 371                                  | 402 373   | 302 123                      | 34 374                                                  | 14 199                                 | 350 697                       | 51 676                                  | 140                          | 51 816  |
| 1. kv. 2020 * | 336 921                       | 47 195                                                  | 5 910                                  | 390 026   | 295 161                      | 28 877                                                  | 15 285                                 | 339 324                       | 50 702                                  | -886                         | 49 816  |
| 2. kv. 2020 * | 301 899                       | 47 734                                                  | 5 766                                  | 355 399   | 258 588                      | 26 898                                                  | 16 256                                 | 301 742                       | 53 657                                  | 147                          | 53 804  |
| 3. kv. 2020 * | 316 339                       | 47 116                                                  | 5 616                                  | 369 071   | 278 196                      | 28 215                                                  | 14 821                                 | 321 232                       | 47 839                                  | 87                           | 47 926  |
| 4. kv. 2020 * | 321 361                       | 46 113                                                  | 7 231                                  | 374 705   | 297 076                      | 29 085                                                  | 17 665                                 | 343 826                       | 30 879                                  | -193                         | 30 686  |
| 1. kv. 2021 * | 341 908                       | 53 431                                                  | 6 215                                  | 401 554   | 296 644                      | 31 383                                                  | 17 037                                 | 345 064                       | 56 490                                  | -1 134                       | 55 356  |
| 2. kv. 2021 * | 356 845                       | 52 588                                                  | 6 312                                  | 415 745   | 315 983                      | 32 235                                                  | 15 956                                 | 364 175                       | 51 571                                  | 99                           | 51 670  |
| 3. kv. 2021 * | 380 748                       | 54 309                                                  | 7 002                                  | 442 058   | 336 981                      | 32 693                                                  | 16 781                                 | 386 456                       | 55 602                                  | 1 682                        | 57 284  |
| 4. kv. 2021 * | 414 455                       | 57 523                                                  | 7 317                                  | 479 295   | 365 628                      | 34 921                                                  | 16 234                                 | 416 784                       | 62 511                                  | 1 930                        | 64 441  |
| 1. kv. 2022 * | 436 474                       | 58 531                                                  | 8 397                                  | 503 402   | 377 157                      | 39 257                                                  | 16 132                                 | 432 545                       | 70 857                                  | 1 084                        | 71 942  |
| 2. kv. 2022 * | 479 995                       | 62 811                                                  | 7 841                                  | 550 647   | 409 121                      | 34 605                                                  | 17 423                                 | 461 150                       | 89 497                                  | 1 137                        | 90 634  |
|               | kvartalsvis stigning i pct.   |                                                         |                                        |           |                              |                                                         |                                        |                               |                                         |                              |         |
| 2018          | 5,5                           | 6,6                                                     | -7,9                                   | 5,4       | 8,1                          | -1,5                                                    | 9,3                                    | 7,1                           |                                         |                              |         |
| 2019          | 6,3                           | 2,6                                                     | 11,8                                   | 5,9       | 4,9                          | 0,6                                                     | 0,8                                    | 4,3                           |                                         |                              |         |
| 2020 *        | -5,8                          | -9,3                                                    | -8,5                                   | -6,3      | -5,3                         | -19,5                                                   | 4,2                                    | -6,3                          |                                         |                              |         |
| 2021 *        | 17,0                          | 15,8                                                    | 9,5                                    | 16,8      | 16,5                         | 16,1                                                    | 3,1                                    | 15,8                          |                                         |                              |         |
| 1. kv. 2018   | 2,1                           | 5,6                                                     | -4,2                                   | 2,5       | 3,0                          | -0,2                                                    | 12,5                                   | 3,1                           |                                         |                              |         |
| 2. kv. 2018   | 0,9                           | 4,0                                                     | 2,5                                    | 1,4       | 4,4                          | -0,2                                                    | 7,2                                    | 4,0                           |                                         |                              |         |
| 3. kv. 2018   | 4,6                           | -0,9                                                    | 2,7                                    | 3,8       | -1,4                         | 2,6                                                     | 0,6                                    | -0,9                          |                                         |                              |         |
| 4. kv. 2018   | 2,0                           | -2,2                                                    | -1,7                                   | 1,4       | 1,1                          | -1,6                                                    | -0,6                                   | 0,8                           |                                         |                              |         |
| 1. kv. 2019   | -2,0                          | -2,0                                                    | 28,6                                   | -1,5      | 1,8                          | -2,5                                                    | 3,5                                    | 1,5                           |                                         |                              |         |
| 2. kv. 2019   | 5,0                           | 10,4                                                    | -22,0                                  | 5,1       | 0,7                          | 6,4                                                     | -7,5                                   | 0,9                           |                                         |                              |         |
| 3. kv. 2019   | 1,5                           | -3,4                                                    | 9,8                                    | 1,0       | 2,6                          | -1,0                                                    | 10,8                                   | 2,6                           |                                         |                              |         |
| 4. kv. 2019   | -0,6                          | -0,1                                                    | -4,0                                   | -0,6      | -0,1                         | -4,0                                                    | -13,5                                  | -1,1                          |                                         |                              |         |
| 1. kv. 2020 * | -2,0                          | -9,5                                                    | -7,2                                   | -3,1      | -2,3                         | -16,0                                                   | 7,6                                    | -3,2                          |                                         |                              |         |
| 2. kv. 2020 * | -10,4                         | 1,1                                                     | -2,4                                   | -8,9      | -12,4                        | -6,9                                                    | 6,3                                    | -11,1                         |                                         |                              |         |
| 3. kv. 2020 * | 4,8                           | -1,3                                                    | -2,6                                   | 3,8       | 7,6                          | 4,9                                                     | -8,8                                   | 6,5                           |                                         |                              |         |
| 4. kv. 2020 * | 1,6                           | -2,1                                                    | 28,8                                   | 1,5       | 6,8                          | 3,1                                                     | 19,2                                   | 7,0                           |                                         |                              |         |
| 1. kv. 2021 * | 6,4                           | 15,9                                                    | -14,1                                  | 7,2       | -0,1                         | 7,9                                                     | -3,6                                   | 0,4                           |                                         |                              |         |
| 2. kv. 2021 * | 4,4                           | -1,6                                                    | 1,6                                    | 3,5       | 6,5                          | 2,7                                                     | -6,3                                   | 5,5                           |                                         |                              |         |
| 3. kv. 2021 * | 6,7                           | 3,3                                                     | 10,9                                   | 6,3       | 6,6                          | 1,4                                                     | 5,2                                    | 6,1                           |                                         |                              |         |
| 4. kv. 2021 * | 8,9                           | 5,9                                                     | 4,5                                    | 8,4       | 8,5                          | 6,8                                                     | -3,3                                   | 7,8                           |                                         |                              |         |
| 1. kv. 2022 * | 5,3                           | 1,8                                                     | 14,8                                   | 5,0       | 3,2                          | 12,4                                                    | -0,6                                   | 3,8                           |                                         |                              |         |
| 2. kv. 2022 * | 10,0                          | 7,3                                                     | -6,6                                   | 9,4       | 8,5                          | -11,8                                                   | 8,0                                    | 6,6                           |                                         |                              |         |

Kilde:

[www.statistikbanken.dk/nkhi](http://www.statistikbanken.dk/nkhi)

Tabel 9a.

## Real disponibel bruttonationalindkomst mv. Sæsonkorrigerede værdier

|                                                    | Bruttonational-pro-<br>dukt | Bruttonational-pro-<br>dukt, real købekraft.<br>(bytteforholds-korri-<br>geret) | Aflønning<br>af ansatte<br>og formueindkomst<br>mv. fra udlandet,<br>netto | Bruttonational-ind-<br>komst | Andre løbende over-<br>førsler fra<br>udlandet, netto | Disponibel bruttonati-<br>onal-indkomst |
|----------------------------------------------------|-----------------------------|---------------------------------------------------------------------------------|----------------------------------------------------------------------------|------------------------------|-------------------------------------------------------|-----------------------------------------|
|                                                    | 1                           | 2                                                                               | 3                                                                          | 1+3<br>4                     | 5                                                     | 4+5<br>6                                |
| løbende priser, mio. kr.                           |                             |                                                                                 |                                                                            |                              |                                                       |                                         |
| 2018                                               | 2 253 316                   | 2 253 316                                                                       | 62 600                                                                     | 2 315 916                    | -36 977                                               | 2 278 939                               |
| 2019                                               | 2 310 955                   | 2 310 955                                                                       | 66 967                                                                     | 2 377 922                    | -34 634                                               | 2 343 287                               |
| 2020 *                                             | 2 323 920                   | 2 323 920                                                                       | 75 083                                                                     | 2 399 003                    | -39 504                                               | 2 359 499                               |
| 2021 *                                             | 2 504 178                   | 2 504 178                                                                       | 86 618                                                                     | 2 590 796                    | -39 163                                               | 2 551 633                               |
| 1. kv. 2018                                        | 553 597                     | 553 597                                                                         | 14 913                                                                     | 568 510                      | -8 613                                                | 559 897                                 |
| 2. kv.                                             | 558 738                     | 558 738                                                                         | 16 987                                                                     | 575 725                      | -9 501                                                | 566 224                                 |
| 3. kv.                                             | 567 795                     | 567 795                                                                         | 15 619                                                                     | 583 415                      | -9 429                                                | 573 986                                 |
| 4. kv.                                             | 573 186                     | 573 186                                                                         | 15 080                                                                     | 588 266                      | -9 434                                                | 578 832                                 |
| 1. kv. 2019                                        | 570 029                     | 570 029                                                                         | 14 938                                                                     | 584 966                      | -8 256                                                | 576 710                                 |
| 2. kv.                                             | 576 299                     | 576 299                                                                         | 17 863                                                                     | 594 162                      | -8 772                                                | 585 391                                 |
| 3. kv.                                             | 581 163                     | 581 163                                                                         | 16 386                                                                     | 597 549                      | -9 778                                                | 587 771                                 |
| 4. kv.                                             | 583 464                     | 583 464                                                                         | 17 780                                                                     | 601 244                      | -7 828                                                | 593 416                                 |
| 1. kv. 2020 *                                      | 589 729                     | 589 729                                                                         | 18 318                                                                     | 608 047                      | -9 375                                                | 598 671                                 |
| 2. kv. *                                           | 554 635                     | 554 635                                                                         | 20 836                                                                     | 575 470                      | -10 489                                               | 564 981                                 |
| 3. kv. *                                           | 587 816                     | 587 816                                                                         | 18 901                                                                     | 606 717                      | -9 205                                                | 597 512                                 |
| 4. kv. *                                           | 591 740                     | 591 740                                                                         | 17 029                                                                     | 608 769                      | -10 434                                               | 598 334                                 |
| 1. kv. 2021 *                                      | 595 944                     | 595 944                                                                         | 22 048                                                                     | 617 992                      | -10 823                                               | 607 170                                 |
| 2. kv. *                                           | 616 274                     | 616 274                                                                         | 20 353                                                                     | 636 626                      | -9 644                                                | 626 982                                 |
| 3. kv. *                                           | 632 267                     | 632 267                                                                         | 21 615                                                                     | 653 882                      | -9 779                                                | 644 102                                 |
| 4. kv. *                                           | 659 694                     | 659 694                                                                         | 22 602                                                                     | 682 296                      | -8 917                                                | 673 378                                 |
| 1. kv. 2022 *                                      | 668 586                     | 668 586                                                                         | 19 274                                                                     | 687 860                      | -7 735                                                | 680 125                                 |
| 2. kv. *                                           | 699 450                     | 699 450                                                                         | 28 206                                                                     | 727 656                      | -9 583                                                | 718 073                                 |
| kædede værdier, 2010-priser, mio. kr. <sup>1</sup> |                             |                                                                                 |                                                                            |                              |                                                       |                                         |
| 2018                                               | 2 090 410                   | 2 098 633                                                                       |                                                                            | 2 159 434                    |                                                       | 2 124 433                               |
| 2019                                               | 2 121 630                   | 2 128 717                                                                       |                                                                            | 2 192 386                    |                                                       | 2 159 895                               |
| 2020 *                                             | 2 079 312                   | 2 113 850                                                                       |                                                                            | 2 186 249                    |                                                       | 2 148 609                               |
| 2021 *                                             | 2 180 278                   | 2 222 126                                                                       |                                                                            | 2 299 469                    |                                                       | 2 264 660                               |
| 1. kv. 2018                                        | 518 425                     | 522 279                                                                         |                                                                            | 537 203                      |                                                       | 528 856                                 |
| 2. kv.                                             | 521 031                     | 520 404                                                                         |                                                                            | 535 858                      |                                                       | 527 032                                 |
| 3. kv.                                             | 524 168                     | 525 639                                                                         |                                                                            | 541 418                      |                                                       | 532 206                                 |
| 4. kv.                                             | 526 786                     | 530 310                                                                         |                                                                            | 544 955                      |                                                       | 536 339                                 |
| 1. kv. 2019                                        | 525 637                     | 524 520                                                                         |                                                                            | 539 567                      |                                                       | 531 288                                 |
| 2. kv.                                             | 530 920                     | 534 617                                                                         |                                                                            | 550 338                      |                                                       | 542 454                                 |
| 3. kv.                                             | 533 348                     | 535 596                                                                         |                                                                            | 551 703                      |                                                       | 542 340                                 |
| 4. kv.                                             | 531 726                     | 533 984                                                                         |                                                                            | 550 778                      |                                                       | 543 814                                 |
| 1. kv. 2020 *                                      | 530 458                     | 534 910                                                                         |                                                                            | 552 822                      |                                                       | 543 600                                 |
| 2. kv. *                                           | 496 973                     | 507 221                                                                         |                                                                            | 526 591                      |                                                       | 516 630                                 |
| 3. kv. *                                           | 525 683                     | 535 573                                                                         |                                                                            | 553 816                      |                                                       | 545 124                                 |
| 4. kv. *                                           | 526 198                     | 536 145                                                                         |                                                                            | 553 020                      |                                                       | 543 254                                 |
| 1. kv. 2021 *                                      | 531 762                     | 538 879                                                                         |                                                                            | 558 329                      |                                                       | 548 100                                 |
| 2. kv. *                                           | 541 799                     | 551 073                                                                         |                                                                            | 570 143                      |                                                       | 561 368                                 |
| 3. kv. *                                           | 545 955                     | 559 071                                                                         |                                                                            | 578 462                      |                                                       | 570 147                                 |
| 4. kv. *                                           | 560 762                     | 573 104                                                                         |                                                                            | 592 535                      |                                                       | 585 045                                 |
| 1. kv. 2022 *                                      | 557 923                     | 568 372                                                                         |                                                                            | 581 062                      |                                                       | 575 724                                 |
| 2. kv. *                                           | 562 736                     | 579 121                                                                         |                                                                            | 599 833                      |                                                       | 592 487                                 |

<sup>1</sup> Kædede værdier er ikke direkte additive. Ved kædede værdier kan man ikke danne totaler ved simpel sammenlægning af delkomponenter. Det er nødvendigt at bruge en særlig formel, som beskrevet på [www.dst.dk/KNR](http://www.dst.dk/KNR). Bemærk: Metoden for kædning er forskellig for år- og kvartalstal.

Kilde:  
[www.statistikbanken.dk/nkn2](http://www.statistikbanken.dk/nkn2)

Tabel 9a. (fortsat)

## Real disponibel bruttonationalindkomst mv. Sæsonkorrigerede værdier

|               | Bruttonational-pro-<br>dukt                         | Bruttonational-pro-<br>dukt, real købekraft.<br>(bytteforholds-korri-<br>geret) | Aflønning<br>af ansatte<br>og formueindkomst<br>mv. fra udlandet,<br>netto | Bruttonational-ind-<br>komst | Andre løbende over-<br>førsler fra<br>udlandet, netto | Disponibel bruttonati-<br>onal-indkomst |
|---------------|-----------------------------------------------------|---------------------------------------------------------------------------------|----------------------------------------------------------------------------|------------------------------|-------------------------------------------------------|-----------------------------------------|
|               | 1                                                   | 2                                                                               | 3                                                                          | 1+3<br>4                     | 5                                                     | 4+5<br>6                                |
|               | ----- prisindeks, Kvartalsvis stigning i pct. ----- |                                                                                 |                                                                            |                              |                                                       |                                         |
| 2018          | 0,7                                                 | 1,2                                                                             |                                                                            | 1,2                          |                                                       | 1,2                                     |
| 2019          | 1,0                                                 | 1,1                                                                             |                                                                            | 1,1                          |                                                       | 1,1                                     |
| 2020 *        | 2,6                                                 | 1,3                                                                             |                                                                            | 1,2                          |                                                       | 1,2                                     |
| 2021 *        | 2,8                                                 | 2,5                                                                             |                                                                            | 2,7                          |                                                       | 2,6                                     |
| 1. kv. 2018   | -0,2                                                | -0,5                                                                            |                                                                            | -0,5                         |                                                       | -0,5                                    |
| 2. kv.        | 0,4                                                 | 1,3                                                                             |                                                                            | 1,5                          |                                                       | 1,5                                     |
| 3. kv.        | 1,0                                                 | 0,6                                                                             |                                                                            | 0,3                          |                                                       | 0,4                                     |
| 4. kv.        | 0,4                                                 | 0,1                                                                             |                                                                            | 0,2                          |                                                       | 0,1                                     |
| 1. kv. 2019   | -0,3                                                | 0,5                                                                             |                                                                            | 0,4                          |                                                       | 0,6                                     |
| 2. kv.        | 0,1                                                 | -0,8                                                                            |                                                                            | -0,4                         |                                                       | -0,6                                    |
| 3. kv.        | 0,4                                                 | 0,7                                                                             |                                                                            | 0,3                          |                                                       | 0,4                                     |
| 4. kv.        | 0,7                                                 | 0,7                                                                             |                                                                            | 0,8                          |                                                       | 0,7                                     |
| 1. kv. 2020 * | 1,3                                                 | 0,9                                                                             |                                                                            | 0,8                          |                                                       | 0,9                                     |
| 2. kv. *      | 0,4                                                 | -0,8                                                                            |                                                                            | -0,6                         |                                                       | -0,7                                    |
| 3. kv. *      | 0,2                                                 | 0,4                                                                             |                                                                            | 0,2                          |                                                       | 0,2                                     |
| 4. kv. *      | 0,6                                                 | 0,6                                                                             |                                                                            | 0,5                          |                                                       | 0,5                                     |
| 1. kv. 2021 * | -0,3                                                | 0,2                                                                             |                                                                            | 0,5                          |                                                       | 0,6                                     |
| 2. kv. *      | 1,5                                                 | 1,1                                                                             |                                                                            | 0,9                          |                                                       | 0,8                                     |
| 3. kv. *      | 1,8                                                 | 1,1                                                                             |                                                                            | 1,2                          |                                                       | 1,1                                     |
| 4. kv. *      | 1,6                                                 | 1,8                                                                             |                                                                            | 1,9                          |                                                       | 1,9                                     |
| 1. kv. 2022 * | 1,9                                                 | 2,2                                                                             |                                                                            | 2,8                          |                                                       | 2,6                                     |
| 2. kv. *      | 3,7                                                 | 2,7                                                                             |                                                                            | 2,5                          |                                                       | 2,6                                     |
|               | ----- realvækst, Kvartalsvis stigning i pct. -----  |                                                                                 |                                                                            |                              |                                                       |                                         |
| 2018          | 2,0                                                 | 1,5                                                                             |                                                                            | 2,1                          |                                                       | 1,8                                     |
| 2019          | 1,5                                                 | 1,4                                                                             |                                                                            | 1,5                          |                                                       | 1,7                                     |
| 2020 *        | -2,0                                                | -0,7                                                                            |                                                                            | -0,3                         |                                                       | -0,5                                    |
| 2021 *        | 4,9                                                 | 5,1                                                                             |                                                                            | 5,2                          |                                                       | 5,4                                     |
| 1. kv. 2018   | 0,5                                                 | 0,9                                                                             |                                                                            | 1,3                          |                                                       | 1,0                                     |
| 2. kv.        | 0,5                                                 | -0,4                                                                            |                                                                            | -0,3                         |                                                       | -0,3                                    |
| 3. kv.        | 0,6                                                 | 1,0                                                                             |                                                                            | 1,0                          |                                                       | 1,0                                     |
| 4. kv.        | 0,5                                                 | 0,9                                                                             |                                                                            | 0,7                          |                                                       | 0,8                                     |
| 1. kv. 2019   | -0,2                                                | -1,1                                                                            |                                                                            | -1,0                         |                                                       | -0,9                                    |
| 2. kv.        | 1,0                                                 | 1,9                                                                             |                                                                            | 2,0                          |                                                       | 2,1                                     |
| 3. kv.        | 0,5                                                 | 0,2                                                                             |                                                                            | 0,2                          |                                                       | 0,0                                     |
| 4. kv.        | -0,3                                                | -0,3                                                                            |                                                                            | -0,2                         |                                                       | 0,3                                     |
| 1. kv. 2020 * | -0,2                                                | 0,2                                                                             |                                                                            | 0,4                          |                                                       | 0,0                                     |
| 2. kv. *      | -6,3                                                | -5,2                                                                            |                                                                            | -4,7                         |                                                       | -5,0                                    |
| 3. kv. *      | 5,8                                                 | 5,6                                                                             |                                                                            | 5,2                          |                                                       | 5,5                                     |
| 4. kv. *      | 0,1                                                 | 0,1                                                                             |                                                                            | -0,1                         |                                                       | -0,3                                    |
| 1. kv. 2021 * | 1,1                                                 | 0,5                                                                             |                                                                            | 1,0                          |                                                       | 0,9                                     |
| 2. kv. *      | 1,9                                                 | 2,3                                                                             |                                                                            | 2,1                          |                                                       | 2,4                                     |
| 3. kv. *      | 0,8                                                 | 1,5                                                                             |                                                                            | 1,5                          |                                                       | 1,6                                     |
| 4. kv. *      | 2,7                                                 | 2,5                                                                             |                                                                            | 2,4                          |                                                       | 2,6                                     |
| 1. kv. 2022 * | -0,5                                                | -0,8                                                                            |                                                                            | -1,9                         |                                                       | -1,6                                    |
| 2. kv. *      | 0,9                                                 | 1,9                                                                             |                                                                            | 3,2                          |                                                       | 2,9                                     |

Kilde:

[www.statistikbanken.dk/hkn2](http://www.statistikbanken.dk/hkn2)

Tabel 10a.

## Produktion fordelt på brancher. Sæsonkorrigerede værdier

|                                                    | Landbrug, skovbrug og fiskeri | Råstof-indvinding | Industri | Forsyningsvirksomhed | Bygge- og anlæg | Handel og transport mv. | Information og kommunikation | Finansiering og forsikring | Ejend., udl. af erhv. ejend. | Boliger | Erhvervs-service | Off. adm., undervisning, sundhed | Kultur, fritid, anden service | Heraf: Offentlig forvaltning og service | I alt     |
|----------------------------------------------------|-------------------------------|-------------------|----------|----------------------|-----------------|-------------------------|------------------------------|----------------------------|------------------------------|---------|------------------|----------------------------------|-------------------------------|-----------------------------------------|-----------|
|                                                    | A                             | B                 | C        | D-E                  | F               | G                       | J                            | K                          | LA                           | LB      | M-N              | O-Q                              | R-S                           |                                         | 1+..+13   |
|                                                    | 1                             | 2                 | 3        | 4                    | 5               | 6                       | 7                            | 8                          | 9                            | 10      | 11               | 12                               | 13                            | 14                                      | 15        |
| løbende priser, mio. kr.                           |                               |                   |          |                      |                 |                         |                              |                            |                              |         |                  |                                  |                               |                                         |           |
| 2018                                               | 82 566                        | 33 833            | 769 091  | 90 296               | 311 908         | 946 819                 | 183 997                      | 182 207                    | 86 663                       | 209 700 | 356 249          | 603 418                          | 100 405                       | 595 623                                 | 3 957 151 |
| 2019                                               | 87 197                        | 28 532            | 794 886  | 88 602               | 296 313         | 988 903                 | 200 917                      | 187 300                    | 90 175                       | 215 057 | 369 312          | 614 531                          | 104 095                       | 606 595                                 | 4 065 819 |
| 2020 *                                             | 89 072                        | 18 254            | 793 669  | 87 018               | 310 167         | 974 696                 | 202 389                      | 182 606                    | 96 676                       | 220 459 | 355 263          | 637 446                          | 87 835                        | 625 598                                 | 4 055 549 |
| 2021 *                                             | 87 406                        | 22 284            | 863 098  | 109 383              | 335 987         | 1 153 757               | 217 633                      | 198 921                    | 105 123                      | 226 169 | 397 350          | 676 696                          | 97 433                        | 661 374                                 | 4 491 240 |
| 1. kv. 2018                                        | 20 901                        | 8 161             | 188 316  | 23 860               | 74 918          | 231 229                 | 44 804                       | 45 333                     | 21 380                       | 51 593  | 86 109           | 149 401                          | 24 871                        | 147 299                                 | 970 875   |
| 2. kv. 2018                                        | 20 657                        | 8 416             | 190 118  | 21 444               | 76 900          | 233 006                 | 45 688                       | 45 625                     | 21 055                       | 52 221  | 88 805           | 150 394                          | 24 797                        | 148 670                                 | 979 123   |
| 3. kv. 2018                                        | 20 477                        | 8 305             | 195 070  | 22 549               | 79 778          | 238 553                 | 46 336                       | 46 021                     | 22 108                       | 52 753  | 92 691           | 151 561                          | 25 073                        | 149 598                                 | 1 001 274 |
| 4. kv. 2018                                        | 20 531                        | 8 951             | 195 587  | 22 443               | 80 312          | 244 032                 | 47 170                       | 45 228                     | 22 121                       | 53 133  | 88 644           | 152 063                          | 25 665                        | 150 057                                 | 1 005 879 |
| 1. kv. 2019                                        | 20 737                        | 8 171             | 195 830  | 21 657               | 76 958          | 242 845                 | 48 571                       | 46 019                     | 21 703                       | 53 231  | 89 954           | 150 938                          | 25 700                        | 149 392                                 | 1 002 493 |
| 2. kv. 2019                                        | 21 503                        | 7 446             | 198 696  | 22 611               | 74 457          | 246 920                 | 50 069                       | 46 779                     | 22 202                       | 53 524  | 91 724           | 153 605                          | 25 769                        | 151 823                                 | 1 015 305 |
| 3. kv. 2019                                        | 22 246                        | 7 268             | 199 245  | 22 500               | 73 823          | 248 600                 | 50 769                       | 46 888                     | 22 759                       | 53 936  | 93 231           | 155 340                          | 26 253                        | 153 367                                 | 1 022 857 |
| 4. kv. 2019                                        | 22 711                        | 5 647             | 201 116  | 21 834               | 71 075          | 250 539                 | 51 327                       | 47 613                     | 23 512                       | 54 366  | 94 403           | 154 648                          | 26 373                        | 152 013                                 | 1 025 163 |
| 1. kv. 2020 *                                      | 25 206                        | 4 873             | 206 308  | 21 501               | 73 590          | 253 867                 | 51 614                       | 46 462                     | 23 070                       | 54 641  | 95 581           | 157 879                          | 26 104                        | 154 963                                 | 1 040 695 |
| 2. kv. 2020 *                                      | 22 778                        | 4 625             | 193 925  | 20 403               | 76 244          | 221 796                 | 48 596                       | 44 916                     | 23 634                       | 54 918  | 81 186           | 157 732                          | 17 004                        | 154 263                                 | 967 758   |
| 3. kv. 2020 *                                      | 22 634                        | 4 859             | 194 708  | 23 196               | 78 443          | 247 697                 | 51 330                       | 45 439                     | 24 518                       | 55 257  | 87 565           | 158 621                          | 22 623                        | 155 353                                 | 1 016 889 |
| 4. kv. 2020 *                                      | 18 455                        | 3 898             | 198 728  | 21 919               | 81 889          | 251 337                 | 50 848                       | 45 789                     | 25 453                       | 55 642  | 90 931           | 163 215                          | 22 104                        | 161 020                                 | 1 030 206 |
| 1. kv. 2021 *                                      | 21 574                        | 3 998             | 208 857  | 24 179               | 82 175          | 261 311                 | 52 948                       | 47 350                     | 26 674                       | 55 948  | 92 445           | 162 537                          | 20 106                        | 159 889                                 | 1 060 103 |
| 2. kv. 2021 *                                      | 22 173                        | 4 668             | 208 775  | 25 665               | 82 466          | 273 513                 | 53 251                       | 48 973                     | 25 996                       | 56 280  | 96 947           | 173 814                          | 22 018                        | 167 641                                 | 1 094 538 |
| 3. kv. 2021 *                                      | 22 082                        | 5 664             | 218 815  | 27 500               | 82 681          | 299 537                 | 54 162                       | 50 626                     | 26 083                       | 56 715  | 102 853          | 166 592                          | 27 323                        | 162 938                                 | 1 140 632 |
| 4. kv. 2021 *                                      | 21 578                        | 7 954             | 226 651  | 32 039               | 88 665          | 319 396                 | 57 271                       | 51 972                     | 26 370                       | 57 226  | 105 105          | 173 754                          | 27 986                        | 170 906                                 | 1 195 966 |
| 1. kv. 2022 *                                      | 21 825                        | 10 098            | 232 096  | 34 168               | 93 194          | 342 274                 | 55 627                       | 51 607                     | 25 580                       | 58 082  | 108 432          | 171 155                          | 28 258                        | 166 837                                 | 1 232 396 |
| 2. kv. 2022 *                                      | 23 531                        | 11 721            | 254 057  | 39 611               | 98 437          | 375 482                 | 57 358                       | 51 843                     | 27 177                       | 58 881  | 109 556          | 172 478                          | 29 345                        | 169 389                                 | 1 309 478 |
| kædede værdier, 2010-priser, mio. kr. <sup>1</sup> |                               |                   |          |                      |                 |                         |                              |                            |                              |         |                  |                                  |                               |                                         |           |
| 2018                                               | 75 477                        | 29 064            | 714 856  | 89 718               | 268 662         | 890 293                 | 200 422                      | 148 315                    | 74 326                       | 177 012 | 330 030          | 567 799                          | 90 958                        | 561 739                                 | 3 650 682 |
| 2019                                               | 73 857                        | 26 514            | 735 374  | 88 381               | 249 395         | 902 439                 | 216 333                      | 153 184                    | 76 176                       | 179 358 | 337 635          | 572 640                          | 92 592                        | 566 682                                 | 3 694 244 |
| 2020 *                                             | 74 384                        | 21 252            | 737 848  | 88 758               | 258 607         | 863 476                 | 218 643                      | 153 076                    | 80 390                       | 181 454 | 322 529          | 567 595                          | 76 630                        | 558 033                                 | 3 635 995 |
| 2021 *                                             | 73 724                        | 20 439            | 789 219  | 96 160               | 273 429         | 919 416                 | 231 257                      | 160 409                    | 86 069                       | 183 278 | 353 368          | 594 058                          | 82 741                        | 580 751                                 | 3 853 058 |
| 1. kv. 2018                                        | 19 521                        | 7 215             | 173 901  | 24 035               | 65 145          | 220 206                 | 48 393                       | 37 304                     | 18 407                       | 43 593  | 79 448           | 141 619                          | 22 629                        | 139 746                                 | 900 011   |
| 2. kv. 2018                                        | 19 133                        | 7 173             | 177 124  | 21 435               | 66 463          | 220 410                 | 49 916                       | 37 103                     | 18 190                       | 44 173  | 82 726           | 141 702                          | 22 465                        | 140 641                                 | 906 531   |
| 3. kv. 2018                                        | 18 014                        | 7 204             | 181 006  | 22 122               | 68 463          | 223 423                 | 50 683                       | 37 411                     | 18 906                       | 44 542  | 85 737           | 141 932                          | 22 699                        | 140 403                                 | 920 582   |
| 4. kv. 2018                                        | 18 809                        | 7 471             | 182 825  | 22 126               | 68 592          | 226 254                 | 51 431                       | 36 498                     | 18 823                       | 44 704  | 82 120           | 142 547                          | 23 165                        | 140 949                                 | 923 558   |
| 1. kv. 2019                                        | 18 026                        | 7 864             | 182 071  | 21 520               | 65 097          | 224 089                 | 52 401                       | 37 634                     | 18 405                       | 44 477  | 82 514           | 142 338                          | 23 079                        | 141 681                                 | 917 583   |
| 2. kv. 2019                                        | 18 377                        | 7 120             | 183 797  | 22 479               | 62 676          | 225 560                 | 53 954                       | 38 572                     | 18 896                       | 44 769  | 83 938           | 143 396                          | 23 010                        | 140 525                                 | 924 201   |
| 3. kv. 2019                                        | 18 797                        | 6 173             | 184 119  | 22 373               | 62 183          | 226 270                 | 54 612                       | 38 380                     | 19 212                       | 44 993  | 85 358           | 144 252                          | 23 276                        | 143 420                                 | 927 446   |
| 4. kv. 2019                                        | 18 657                        | 5 357             | 185 388  | 22 009               | 59 439          | 226 520                 | 55 366                       | 38 599                     | 19 662                       | 45 119  | 85 826           | 142 654                          | 23 227                        | 141 055                                 | 925 014   |
| 1. kv. 2020 *                                      | 19 336                        | 5 617             | 192 560  | 21 786               | 61 577          | 225 654                 | 55 561                       | 38 162                     | 19 447                       | 45 262  | 86 773           | 140 523                          | 22 859                        | 140 278                                 | 932 471   |
| 2. kv. 2020 *                                      | 19 038                        | 5 305             | 180 257  | 21 534               | 63 779          | 198 710                 | 53 030                       | 38 238                     | 19 715                       | 45 355  | 74 204           | 139 671                          | 14 824                        | 133 911                                 | 871 893   |
| 3. kv. 2020 *                                      | 19 476                        | 5 238             | 180 553  | 23 498               | 65 391          | 220 576                 | 55 376                       | 38 546                     | 20 317                       | 45 408  | 79 595           | 141 202                          | 19 653                        | 139 445                                 | 912 698   |
| 4. kv. 2020 *                                      | 16 533                        | 5 091             | 184 479  | 21 940               | 67 860          | 218 537                 | 54 675                       | 38 129                     | 20 911                       | 45 430  | 81 958           | 146 200                          | 19 294                        | 144 399                                 | 918 933   |
| 1. kv. 2021 *                                      | 18 908                        | 4 875             | 195 954  | 24 081               | 67 716          | 223 121                 | 56 492                       | 38 668                     | 22 092                       | 45 631  | 83 087           | 144 395                          | 17 567                        | 144 322                                 | 940 069   |
| 2. kv. 2021 *                                      | 18 565                        | 5 131             | 192 711  | 24 166               | 67 451          | 225 288                 | 56 660                       | 39 470                     | 21 329                       | 45 768  | 86 714           | 154 491                          | 18 845                        | 144 783                                 | 954 136   |
| 3. kv. 2021 *                                      | 18 126                        | 5 304             | 198 640  | 23 520               | 67 158          | 235 015                 | 57 464                       | 40 542                     | 21 309                       | 45 856  | 90 824           | 144 808                          | 22 939                        | 142 614                                 | 968 881   |
| 4. kv. 2021 *                                      | 18 124                        | 5 129             | 201 915  | 24 393               | 71 103          | 235 991                 | 60 640                       | 41 729                     | 21 339                       | 46 023  | 92 744           | 150 364                          | 23 390                        | 149 033                                 | 989 972   |
| 1. kv. 2022 *                                      | 17 611                        | 5 262             | 203 347  | 22 922               | 73 646          | 236 846                 | 58 334                       | 40 387                     | 20 671                       | 46 201  | 94 597           | 146 901                          | 23 526                        | 146 494                                 | 987 819   |
| 2. kv. 2022 *                                      | 17 534                        | 5 221             | 209 252  | 23 562               | 76 358          | 239 675                 | 59 957                       | 39 846                     | 21 539                       | 46 367  | 94 685           | 147 511                          | 24 140                        | 140 206                                 | 1 002 893 |

<sup>1</sup> Kædede værdier er ikke direkte additive. Ved kædede værdier kan man ikke danne totaler ved simpel sammenlægning af delkomponenter. Det er nødvendigt at bruge en særlig formel, som beskrevet på [www.dst.dk/KNR](http://www.dst.dk/KNR). Bemærk: Metoden for kædning er forskellig for år- og kvartalstal.

Kilde:  
[www.statistikbanken.dk/nkbp10](http://www.statistikbanken.dk/nkbp10)

Tabel 10a. (fortsat)

## Produktion fordelt på brancher. Sæsonkorrigerede værdier

|                                         | Landbrug, skovbrug og fiskeri<br>A | Råstof-indvinding<br>B | Industri<br>C | Forsyningsvirksomhed<br>D-E | Bygge- og anlæg<br>F | Handel og transport mv.<br>G | Information og kommunikation<br>J | Finansiering og forsikring<br>K | Ejend. hand., udl. af erhv. ejend.<br>LA | Boliger<br>LB | Erhvervs-service<br>M-N | Off. adm., undervisning, sundhed<br>O-Q | Kultur, fritid, anden service<br>R-S | Heraf: Offentlig forvaltning og service<br>14 | I alt<br>1+..+13<br>15 |
|-----------------------------------------|------------------------------------|------------------------|---------------|-----------------------------|----------------------|------------------------------|-----------------------------------|---------------------------------|------------------------------------------|---------------|-------------------------|-----------------------------------------|--------------------------------------|-----------------------------------------------|------------------------|
|                                         | 1                                  | 2                      | 3             | 4                           | 5                    | 6                            | 7                                 | 8                               | 9                                        | 10            | 11                      | 12                                      | 13                                   | 14                                            | 15                     |
| prisindeks, kvartalsvis stigning i pct. |                                    |                        |               |                             |                      |                              |                                   |                                 |                                          |               |                         |                                         |                                      |                                               |                        |
| 2018                                    | -4,0                               | 22,7                   | 1,2           | -0,7                        | 3,2                  | 1,7                          | 0,4                               | -0,3                            | 1,6                                      | 1,2           | 2,0                     | 2,1                                     | 1,5                                  | 2,2                                           | 1,6                    |
| 2019                                    | 7,9                                | -7,6                   | 0,5           | -0,4                        | 2,3                  | 3,0                          | 1,2                               | -0,5                            | 1,5                                      | 1,2           | 1,3                     | 1,0                                     | 1,8                                  | 1,0                                           | 1,5                    |
| 2020 *                                  | 1,4                                | -20,2                  | -0,5          | -2,2                        | 0,9                  | 3,0                          | -0,3                              | -2,4                            | 1,6                                      | 1,3           | 0,7                     | 4,7                                     | 2,0                                  | 4,7                                           | 1,3                    |
| 2021 *                                  | -1,0                               | 26,9                   | 1,7           | 16,0                        | 2,5                  | 11,2                         | 1,7                               | 4,0                             | 1,6                                      | 1,6           | 2,1                     | 1,4                                     | 2,7                                  | 1,6                                           | 4,5                    |
| 1. kv. 2018                             | -2,3                               | 15,0                   | 1,6           | -2,3                        | 1,5                  | 1,7                          | 0,6                               | -1,8                            | 0,7                                      | 0,6           | 2,2                     | 1,1                                     | 1,0                                  | 1,3                                           | 1,2                    |
| 2. kv. 2018                             | 0,8                                | 3,7                    | -0,9          | 0,8                         | 0,6                  | 0,7                          | -1,1                              | 1,2                             | -0,3                                     | -0,1          | -1,0                    | 0,6                                     | 0,4                                  | 0,3                                           | 0,1                    |
| 3. kv. 2018                             | 5,3                                | -1,7                   | 0,4           | 1,9                         | 0,7                  | 1,0                          | -0,1                              | 0,0                             | 1,0                                      | 0,2           | 0,7                     | 0,6                                     | 0,1                                  | 0,8                                           | 0,7                    |
| 4. kv. 2018                             | -4,0                               | 3,9                    | -0,7          | -0,5                        | 0,5                  | 1,0                          | 0,3                               | 0,7                             | 0,5                                      | 0,4           | -0,2                    | -0,1                                    | 0,3                                  | -0,1                                          | 0,1                    |
| 1. kv. 2019                             | 5,4                                | -13,3                  | 0,5           | -0,8                        | 1,0                  | 0,5                          | 1,4                               | -1,3                            | 0,3                                      | 0,7           | 1,0                     | -0,6                                    | 0,5                                  | -1,0                                          | 0,3                    |
| 2. kv. 2019                             | 1,7                                | 0,6                    | 0,5           | 0,0                         | 0,5                  | 1,0                          | -0,3                              | -0,8                            | -0,4                                     | -0,1          | 0,2                     | 1,0                                     | 0,6                                  | 2,5                                           | 0,6                    |
| 3. kv. 2019                             | 1,1                                | 12,6                   | 0,1           | 0,0                         | -0,1                 | 0,4                          | 0,2                               | 0,7                             | 0,8                                      | 0,3           | 0,0                     | 0,5                                     | 0,7                                  | -1,0                                          | 0,4                    |
| 4. kv. 2019                             | 2,9                                | -10,5                  | 0,2           | -1,4                        | 0,7                  | 0,7                          | -0,3                              | 1,0                             | 0,9                                      | 0,5           | 0,7                     | 0,7                                     | 0,7                                  | 0,8                                           | 0,5                    |
| 1. kv. 2020 *                           | 7,1                                | -17,7                  | -1,2          | -0,5                        | -0,1                 | 1,7                          | 0,2                               | -1,3                            | -0,8                                     | 0,2           | 0,1                     | 3,6                                     | 0,6                                  | 2,5                                           | 0,7                    |
| 2. kv. 2020 *                           | -8,2                               | 0,5                    | 0,4           | -4,0                        | 0,0                  | -0,8                         | -1,4                              | -3,5                            | 1,0                                      | 0,3           | -0,7                    | 0,5                                     | 0,4                                  | 4,3                                           | -0,5                   |
| 3. kv. 2020 *                           | -2,9                               | 6,4                    | 0,2           | 4,2                         | 0,3                  | 0,6                          | 1,1                               | 0,4                             | 0,7                                      | 0,5           | 0,6                     | -0,5                                    | 0,4                                  | -3,3                                          | 0,4                    |
| 4. kv. 2020 *                           | -3,9                               | -17,5                  | -0,1          | 1,2                         | 0,6                  | 2,4                          | 0,3                               | 1,9                             | 0,9                                      | 0,6           | 0,9                     | -0,6                                    | -0,5                                 | 0,1                                           | 0,6                    |
| 1. kv. 2021 *                           | 2,2                                | 7,1                    | -1,1          | 0,5                         | 0,6                  | 1,8                          | 0,8                               | 2,0                             | -0,8                                     | 0,1           | 0,3                     | 0,8                                     | -0,1                                 | -0,6                                          | 0,6                    |
| 2. kv. 2021 *                           | 4,7                                | 10,9                   | 1,6           | 5,8                         | 0,7                  | 3,7                          | 0,3                               | 1,3                             | 0,9                                      | 0,3           | 0,5                     | -0,1                                    | 2,1                                  | 4,5                                           | 1,7                    |
| 3. kv. 2021 *                           | 2,0                                | 17,4                   | 1,7           | 10,1                        | 0,7                  | 5,0                          | 0,3                               | 0,6                             | 0,4                                      | 0,6           | 1,3                     | 2,3                                     | 1,9                                  | -1,3                                          | 2,6                    |
| 4. kv. 2021 *                           | -2,3                               | 45,2                   | 1,9           | 12,3                        | 1,3                  | 6,2                          | 0,2                               | -0,3                            | 1,0                                      | 0,5           | 0,1                     | 0,4                                     | 0,5                                  | 0,4                                           | 2,6                    |
| 1. kv. 2022 *                           | 4,1                                | 23,7                   | 1,7           | 13,5                        | 1,5                  | 6,8                          | 1,0                               | 2,6                             | 0,1                                      | 1,1           | 1,1                     | 0,8                                     | 0,4                                  | -0,7                                          | 3,3                    |
| 2. kv. 2022 *                           | 8,3                                | 17,0                   | 6,4           | 12,8                        | 1,9                  | 8,4                          | 0,3                               | 1,8                             | 2,0                                      | 1,0           | 0,9                     | 0,4                                     | 1,2                                  | 6,1                                           | 4,7                    |
| realvækst, kvartalsvis stigning i pct.  |                                    |                        |               |                             |                      |                              |                                   |                                 |                                          |               |                         |                                         |                                      |                                               |                        |
| 2018                                    | -1,3                               | -10,0                  | 1,6           | 0,3                         | 6,9                  | 3,0                          | 2,7                               | 0,4                             | 1,6                                      | 2,6           | 1,6                     | 0,4                                     | -0,8                                 | 0,2                                           | 1,9                    |
| 2019                                    | -2,1                               | -8,8                   | 2,9           | -1,5                        | -7,2                 | 1,4                          | 7,9                               | 3,3                             | 2,5                                      | 1,3           | 2,3                     | 0,9                                     | 1,8                                  | 0,9                                           | 1,2                    |
| 2020 *                                  | 0,7                                | -19,8                  | 0,3           | 0,4                         | 3,7                  | -4,3                         | 1,1                               | -0,1                            | 5,5                                      | 1,2           | -4,5                    | -0,9                                    | -17,2                                | -1,5                                          | -1,6                   |
| 2021 *                                  | -0,9                               | -3,8                   | 7,0           | 8,3                         | 5,7                  | 6,5                          | 5,8                               | 4,8                             | 7,1                                      | 1,0           | 9,6                     | 4,7                                     | 8,0                                  | 4,1                                           | 6,0                    |
| 1. kv. 2018                             | -0,6                               | -6,1                   | -1,4          | 5,6                         | 0,3                  | -0,4                         | -0,7                              | 1,5                             | 0,5                                      | 0,7           | -2,2                    | -0,6                                    | -1,8                                 | -1,0                                          | -0,5                   |
| 2. kv. 2018                             | -2,0                               | -0,6                   | 1,9           | -10,8                       | 2,0                  | 0,1                          | 3,1                               | -0,5                            | -1,2                                     | 1,3           | 4,1                     | 0,1                                     | -0,7                                 | 0,6                                           | 0,7                    |
| 3. kv. 2018                             | -5,8                               | 0,4                    | 2,2           | 3,2                         | 3,0                  | 1,4                          | 1,5                               | 0,8                             | 3,9                                      | 0,8           | 3,6                     | 0,2                                     | 1,0                                  | -0,2                                          | 1,5                    |
| 4. kv. 2018                             | 4,4                                | 3,7                    | 1,0           | 0,0                         | 0,2                  | 1,3                          | 1,5                               | -2,4                            | -0,4                                     | 0,4           | -4,2                    | 0,4                                     | 2,0                                  | 0,4                                           | 0,3                    |
| 1. kv. 2019                             | -4,2                               | 5,3                    | -0,4          | -2,7                        | -5,1                 | -1,0                         | 1,9                               | 3,1                             | -2,2                                     | -0,5          | 0,5                     | -0,1                                    | -0,4                                 | 0,5                                           | -0,6                   |
| 2. kv. 2019                             | 1,9                                | -9,5                   | 0,9           | 4,5                         | -3,7                 | 0,7                          | 3,0                               | 2,5                             | 2,7                                      | 0,7           | 1,7                     | 0,7                                     | -0,3                                 | -0,8                                          | 0,7                    |
| 3. kv. 2019                             | 2,3                                | -13,3                  | 0,2           | -0,5                        | -0,8                 | 0,3                          | 1,2                               | -0,5                            | 1,7                                      | 0,5           | 1,7                     | 0,6                                     | 1,2                                  | 2,1                                           | 0,4                    |
| 4. kv. 2019                             | -0,7                               | -13,2                  | 0,7           | -1,6                        | -4,4                 | 0,1                          | 1,4                               | 0,6                             | 2,3                                      | 0,3           | 0,5                     | -1,1                                    | -0,2                                 | -1,6                                          | -0,3                   |
| 1. kv. 2020 *                           | 3,6                                | 4,9                    | 3,9           | -1,0                        | 3,6                  | -0,4                         | 0,4                               | -1,1                            | -1,1                                     | 0,3           | 1,1                     | -1,5                                    | -1,6                                 | -0,6                                          | 0,8                    |
| 2. kv. 2020 *                           | -1,5                               | -5,6                   | -6,4          | -1,2                        | 3,6                  | -11,9                        | -4,6                              | 0,2                             | 1,4                                      | 0,2           | -14,5                   | -0,6                                    | -35,2                                | -4,5                                          | -6,5                   |
| 3. kv. 2020 *                           | 2,3                                | -1,3                   | 0,2           | 9,1                         | 2,5                  | 11,0                         | 4,4                               | 0,8                             | 3,1                                      | 0,1           | 7,3                     | 1,1                                     | 32,6                                 | 4,1                                           | 4,7                    |
| 4. kv. 2020 *                           | -15,1                              | -2,8                   | 2,2           | -6,6                        | 3,8                  | -0,9                         | -1,3                              | -1,1                            | 2,9                                      | 0,0           | 3,0                     | 3,5                                     | -1,8                                 | 3,6                                           | 0,7                    |
| 1. kv. 2021 *                           | 14,4                               | -4,2                   | 6,2           | 9,8                         | -0,2                 | 2,1                          | 3,3                               | 1,4                             | 5,6                                      | 0,4           | 1,4                     | -1,2                                    | -9,0                                 | -0,1                                          | 2,3                    |
| 2. kv. 2021 *                           | -1,8                               | 5,2                    | -1,7          | 0,4                         | -0,4                 | 1,0                          | 0,3                               | 2,1                             | -3,5                                     | 0,3           | 4,4                     | 7,0                                     | 7,3                                  | 0,3                                           | 1,5                    |
| 3. kv. 2021 *                           | -2,4                               | 3,4                    | 3,1           | -2,7                        | -0,4                 | 4,3                          | 1,4                               | 2,7                             | -0,1                                     | 0,2           | 4,7                     | -6,3                                    | 21,7                                 | -1,5                                          | 1,5                    |
| 4. kv. 2021 *                           | 0,0                                | -3,3                   | 1,6           | 3,7                         | 5,9                  | 0,4                          | 5,5                               | 2,9                             | 0,1                                      | 0,4           | 2,1                     | 3,8                                     | 2,0                                  | 4,5                                           | 2,2                    |
| 1. kv. 2022 *                           | -2,8                               | 2,6                    | 0,7           | -6,0                        | 3,6                  | 0,4                          | -3,8                              | -3,2                            | -3,1                                     | 0,4           | 2,0                     | -2,3                                    | 0,6                                  | -1,7                                          | -0,2                   |
| 2. kv. 2022 *                           | -0,4                               | -0,8                   | 2,9           | 2,8                         | 3,7                  | 1,2                          | 2,8                               | -1,3                            | 4,2                                      | 0,4           | 0,1                     | 0,4                                     | 2,6                                  | -4,3                                          | 1,5                    |

Kilde:

[www.statistikbanken.dk/nkbp10](http://www.statistikbanken.dk/nkbp10)



Tabel 11a.

## Bruttoværditilvækst fordelt på brancher. Sæsonkorrigerede værdier

|                                                    | Land-<br>brug,<br>skov-<br>brug og<br>fiskeri<br>A | Råstof-<br>indvind-<br>ing<br>B | Industri<br>C | Forsy-<br>nings-<br>virk-<br>som-<br>hed<br>D-E | Bygge-<br>og<br>anlæg<br>F | Handel<br>og<br>transport<br>mv.<br>G | Infor-<br>mation og<br>kommuni-<br>kation<br>J | Finan-<br>siering<br>og for-<br>sikring<br>K | Ejend.<br>hand.,<br>udl.af<br>erhv.<br>ejend.<br>LA | Boliger<br>LB | Erhvervs-<br>service<br>M-N | Off. adm., un-<br>der-visn.,<br>sundhed<br>O-Q | Kultur, fri-<br>tid, an-<br>den ser-<br>vice<br>R-S | Heraf:<br>Offentlig<br>forvalt-<br>ning og<br>service<br>14 | I alt<br>1+..+13<br>15 |
|----------------------------------------------------|----------------------------------------------------|---------------------------------|---------------|-------------------------------------------------|----------------------------|---------------------------------------|------------------------------------------------|----------------------------------------------|-----------------------------------------------------|---------------|-----------------------------|------------------------------------------------|-----------------------------------------------------|-------------------------------------------------------------|------------------------|
|                                                    | 1                                                  | 2                               | 3             | 4                                               | 5                          | 6                                     | 7                                              | 8                                            | 9                                                   | 10            | 11                          | 12                                             | 13                                                  | 14                                                          | 15                     |
| løbende priser, mio. kr.                           |                                                    |                                 |               |                                                 |                            |                                       |                                                |                                              |                                                     |               |                             |                                                |                                                     |                                                             |                        |
| 2018                                               | 23 132                                             | 24 639                          | 294 924       | 39 158                                          | 110 521                    | 388 341                               | 88 977                                         | 111 868                                      | 53 452                                              | 154 663       | 190 108                     | 413 924                                        | 61 454                                              | 399 496                                                     | 1 955 159              |
| 2019                                               | 29 263                                             | 18 963                          | 309 824       | 39 913                                          | 109 875                    | 400 020                               | 96 385                                         | 110 642                                      | 56 727                                              | 160 022       | 192 422                     | 424 058                                        | 63 464                                              | 408 726                                                     | 2 011 579              |
| 2020 *                                             | 31 636                                             | 10 073                          | 306 563       | 37 356                                          | 110 771                    | 409 462                               | 100 462                                        | 108 779                                      | 61 140                                              | 163 494       | 189 536                     | 435 718                                        | 53 991                                              | 418 135                                                     | 2 018 981              |
| 2021 *                                             | 21 716                                             | 14 346                          | 299 402       | 49 022                                          | 121 038                    | 497 665                               | 105 224                                        | 116 996                                      | 64 543                                              | 166 144       | 205 963                     | 455 607                                        | 58 094                                              | 435 207                                                     | 2 175 760              |
| 1. kv. 2018                                        | 6 040                                              | 5 471                           | 70 282        | 10 231                                          | 26 910                     | 97 212                                | 21 826                                         | 28 082                                       | 13 193                                              | 37 789        | 45 897                      | 102 829                                        | 15 425                                              | 99 384                                                      | 481 189                |
| 2. kv. 2018                                        | 5 753                                              | 6 286                           | 73 885        | 9 484                                           | 26 613                     | 94 799                                | 22 045                                         | 27 903                                       | 12 802                                              | 38 547        | 47 056                      | 103 375                                        | 15 088                                              | 99 785                                                      | 483 636                |
| 3. kv. 2018                                        | 5 292                                              | 6 506                           | 74 802        | 10 038                                          | 27 845                     | 96 637                                | 22 202                                         | 27 874                                       | 13 606                                              | 39 040        | 49 595                      | 103 950                                        | 15 308                                              | 100 313                                                     | 492 694                |
| 4. kv. 2018                                        | 6 047                                              | 6 376                           | 75 955        | 9 406                                           | 29 153                     | 99 693                                | 22 904                                         | 28 008                                       | 13 851                                              | 39 286        | 47 559                      | 103 769                                        | 15 633                                              | 100 015                                                     | 497 641                |
| 1. kv. 2019                                        | 6 786                                              | 5 502                           | 76 360        | 9 772                                           | 28 337                     | 96 967                                | 23 175                                         | 27 280                                       | 13 617                                              | 39 427        | 47 475                      | 104 495                                        | 15 702                                              | 100 845                                                     | 494 893                |
| 2. kv. 2019                                        | 7 001                                              | 4 989                           | 77 942        | 10 463                                          | 27 968                     | 98 425                                | 23 990                                         | 27 425                                       | 14 072                                              | 39 840        | 48 168                      | 105 634                                        | 16 008                                              | 101 829                                                     | 501 924                |
| 3. kv. 2019                                        | 7 364                                              | 5 093                           | 78 727        | 9 909                                           | 27 302                     | 101 079                               | 24 496                                         | 27 968                                       | 14 336                                              | 40 201        | 47 631                      | 106 355                                        | 15 948                                              | 102 578                                                     | 506 410                |
| 4. kv. 2019                                        | 8 112                                              | 3 379                           | 76 795        | 9 769                                           | 26 268                     | 103 549                               | 24 725                                         | 27 970                                       | 14 702                                              | 40 554        | 49 149                      | 107 574                                        | 15 806                                              | 103 475                                                     | 508 351                |
| 1. kv. 2020 *                                      | 10 363                                             | 2 589                           | 80 758        | 9 174                                           | 26 501                     | 104 380                               | 25 315                                         | 27 225                                       | 14 596                                              | 40 553        | 50 033                      | 108 077                                        | 16 051                                              | 103 786                                                     | 515 616                |
| 2. kv. 2020 *                                      | 8 326                                              | 2 541                           | 76 064        | 8 703                                           | 27 199                     | 91 979                                | 23 702                                         | 26 661                                       | 14 927                                              | 40 720        | 43 610                      | 108 325                                        | 10 535                                              | 103 571                                                     | 483 293                |
| 3. kv. 2020 *                                      | 7 407                                              | 2 778                           | 74 959        | 9 756                                           | 27 953                     | 106 071                               | 25 825                                         | 27 332                                       | 15 486                                              | 41 014        | 46 924                      | 108 728                                        | 13 940                                              | 104 568                                                     | 508 173                |
| 4. kv. 2020 *                                      | 5 541                                              | 2 165                           | 74 782        | 9 722                                           | 29 118                     | 107 032                               | 25 621                                         | 27 562                                       | 16 130                                              | 41 206        | 48 968                      | 110 588                                        | 13 465                                              | 106 210                                                     | 511 899                |
| 1. kv. 2021 *                                      | 5 575                                              | 2 194                           | 74 156        | 10 385                                          | 29 460                     | 109 924                               | 25 854                                         | 28 267                                       | 16 241                                              | 41 318        | 48 347                      | 110 619                                        | 12 014                                              | 106 433                                                     | 514 356                |
| 2. kv. 2021 *                                      | 5 946                                              | 2 745                           | 72 163        | 10 948                                          | 29 841                     | 117 841                               | 26 033                                         | 29 001                                       | 15 976                                              | 41 431        | 50 955                      | 115 910                                        | 13 536                                              | 109 106                                                     | 532 327                |
| 3. kv. 2021 *                                      | 5 328                                              | 3 468                           | 74 820        | 12 326                                          | 29 784                     | 130 887                               | 26 268                                         | 29 494                                       | 16 005                                              | 41 564        | 53 450                      | 112 257                                        | 15 855                                              | 107 769                                                     | 551 506                |
| 4. kv. 2021 *                                      | 4 867                                              | 5 939                           | 78 264        | 15 363                                          | 31 952                     | 139 013                               | 27 069                                         | 30 235                                       | 16 320                                              | 41 830        | 53 209                      | 116 821                                        | 16 689                                              | 111 899                                                     | 577 572                |
| 1. kv. 2022 *                                      | 4 890                                              | 7 398                           | 77 159        | 17 498                                          | 33 696                     | 148 164                               | 26 405                                         | 30 137                                       | 15 390                                              | 42 456        | 52 956                      | 114 710                                        | 16 027                                              | 109 438                                                     | 586 885                |
| 2. kv. 2022 *                                      | 5 625                                              | 8 990                           | 78 077        | 20 787                                          | 35 847                     | 162 898                               | 26 757                                         | 29 942                                       | 16 383                                              | 42 910        | 52 233                      | 116 050                                        | 17 101                                              | 111 240                                                     | 613 601                |
| kædede værdier, 2010-priser, mio. kr. <sup>1</sup> |                                                    |                                 |               |                                                 |                            |                                       |                                                |                                              |                                                     |               |                             |                                                |                                                     |                                                             |                        |
| 2018                                               | 20 155                                             | 20 583                          | 270 935       | 42 212                                          | 93 020                     | 373 843                               | 108 544                                        | 89 786                                       | 45 047                                              | 128 834       | 167 778                     | 389 085                                        | 54 445                                              | 377 071                                                     | 1 800 044              |
| 2019                                               | 20 539                                             | 18 049                          | 284 939       | 40 598                                          | 89 671                     | 379 523                               | 116 411                                        | 89 475                                       | 46 923                                              | 130 305       | 167 042                     | 394 787                                        | 54 939                                              | 382 304                                                     | 1 826 668              |
| 2020 *                                             | 21 893                                             | 13 792                          | 277 359       | 39 072                                          | 89 593                     | 359 181                               | 122 170                                        | 92 017                                       | 50 136                                              | 131 837       | 164 515                     | 380 756                                        | 45 339                                              | 366 209                                                     | 1 781 977              |
| 2021 *                                             | 18 553                                             | 14 519                          | 292 095       | 42 464                                          | 92 825                     | 382 072                               | 129 936                                        | 94 252                                       | 53 447                                              | 133 107       | 179 850                     | 399 037                                        | 48 302                                              | 378 359                                                     | 1 872 077              |
| 1. kv. 2018                                        | 5 657                                              | 4 976                           | 65 302        | 11 856                                          | 23 145                     | 93 569                                | 26 202                                         | 22 596                                       | 11 131                                              | 31 539        | 40 010                      | 97 560                                         | 13 631                                              | 94 884                                                      | 446 346                |
| 2. kv. 2018                                        | 5 456                                              | 5 211                           | 66 644        | 10 031                                          | 22 430                     | 93 169                                | 27 399                                         | 22 181                                       | 11 112                                              | 32 164        | 42 472                      | 97 780                                         | 13 471                                              | 94 911                                                      | 448 442                |
| 3. kv. 2018                                        | 3 906                                              | 5 160                           | 68 755        | 10 200                                          | 23 241                     | 93 010                                | 27 372                                         | 22 473                                       | 11 450                                              | 32 495        | 43 647                      | 97 211                                         | 13 601                                              | 94 137                                                      | 451 192                |
| 4. kv. 2018                                        | 5 136                                              | 5 236                           | 70 233        | 10 125                                          | 24 203                     | 94 095                                | 27 571                                         | 22 536                                       | 11 353                                              | 32 637        | 41 648                      | 96 535                                         | 13 742                                              | 93 138                                                      | 454 064                |
| 1. kv. 2019                                        | 4 946                                              | 5 549                           | 68 657        | 9 690                                           | 23 400                     | 93 306                                | 27 994                                         | 22 201                                       | 11 189                                              | 32 201        | 41 326                      | 98 649                                         | 13 811                                              | 96 029                                                      | 451 747                |
| 2. kv. 2019                                        | 5 128                                              | 4 962                           | 72 221        | 10 411                                          | 22 868                     | 94 566                                | 28 892                                         | 22 112                                       | 11 659                                              | 32 534        | 41 414                      | 98 690                                         | 13 712                                              | 95 387                                                      | 457 587                |
| 3. kv. 2019                                        | 5 233                                              | 4 117                           | 72 557        | 10 573                                          | 22 217                     | 95 637                                | 29 417                                         | 22 654                                       | 11 884                                              | 32 725        | 41 576                      | 99 145                                         | 13 781                                              | 95 643                                                      | 459 719                |
| 4. kv. 2019                                        | 5 232                                              | 3 421                           | 71 504        | 9 924                                           | 21 186                     | 96 013                                | 30 108                                         | 22 507                                       | 12 190                                              | 32 845        | 42 726                      | 98 304                                         | 13 635                                              | 95 245                                                      | 457 615                |
| 1. kv. 2020 *                                      | 5 874                                              | 3 618                           | 73 376        | 9 755                                           | 21 656                     | 94 153                                | 30 480                                         | 22 352                                       | 12 083                                              | 32 882        | 43 481                      | 94 545                                         | 13 795                                              | 92 100                                                      | 456 546                |
| 2. kv. 2020 *                                      | 5 567                                              | 3 350                           | 68 809        | 9 435                                           | 22 148                     | 80 367                                | 29 345                                         | 22 958                                       | 12 281                                              | 32 959        | 37 940                      | 93 311                                         | 8 831                                               | 89 336                                                      | 426 374                |
| 3. kv. 2020 *                                      | 5 863                                              | 3 419                           | 67 210        | 10 092                                          | 22 811                     | 93 530                                | 31 278                                         | 23 476                                       | 12 650                                              | 32 984        | 41 002                      | 95 681                                         | 11 152                                              | 91 727                                                      | 449 584                |
| 4. kv. 2020 *                                      | 4 589                                              | 3 405                           | 67 963        | 9 789                                           | 22 978                     | 91 131                                | 31 067                                         | 23 232                                       | 13 122                                              | 33 012        | 42 093                      | 97 218                                         | 11 562                                              | 93 046                                                      | 449 473                |
| 1. kv. 2021 *                                      | 4 833                                              | 3 372                           | 71 162        | 10 772                                          | 22 989                     | 93 106                                | 31 692                                         | 23 027                                       | 13 459                                              | 33 142        | 42 527                      | 97 608                                         | 10 660                                              | 93 986                                                      | 456 440                |
| 2. kv. 2021 *                                      | 4 775                                              | 3 603                           | 70 185        | 10 527                                          | 23 048                     | 93 586                                | 31 910                                         | 23 346                                       | 13 267                                              | 33 236        | 44 235                      | 102 761                                        | 11 316                                              | 95 385                                                      | 463 920                |
| 3. kv. 2021 *                                      | 4 417                                              | 3 822                           | 72 993        | 9 763                                           | 23 013                     | 96 831                                | 32 162                                         | 23 463                                       | 13 192                                              | 33 296        | 46 214                      | 98 116                                         | 12 241                                              | 92 287                                                      | 467 509                |
| 4. kv. 2021 *                                      | 4 528                                              | 3 721                           | 77 754        | 11 401                                          | 23 776                     | 98 549                                | 34 173                                         | 24 416                                       | 13 529                                              | 33 433        | 46 875                      | 100 552                                        | 14 085                                              | 96 701                                                      | 484 209                |
| 1. kv. 2022 *                                      | 4 333                                              | 3 688                           | 79 175        | 10 067                                          | 24 673                     | 98 743                                | 33 149                                         | 23 772                                       | 12 750                                              | 33 590        | 46 944                      | 99 929                                         | 13 918                                              | 95 624                                                      | 482 314                |
| 2. kv. 2022 *                                      | 4 630                                              | 3 666                           | 80 244        | 10 332                                          | 25 543                     | 99 238                                | 34 175                                         | 22 973                                       | 13 458                                              | 33 693        | 46 232                      | 100 672                                        | 14 213                                              | 95 723                                                      | 486 373                |

<sup>1</sup> Kædede værdier er ikke direkte additive. Ved kædede værdier kan man ikke danne totaler ved simpel sammenlægning af delkomponenter. Det er nødvendigt at bruge en særlig formel, som beskrevet på [www.dst.dk/knr](http://www.dst.dk/knr). Bemærk: Metoden for kædning er forskellig for år- og kvartalstal.

Kilde:  
[www.statistikbanken.dk/nkbp10](http://www.statistikbanken.dk/nkbp10)

Tabel 11a. (fortsat)

## Bruttoværditilvækst fordelt på brancher. Sæsonkorrigerede værdier

|                                         | Landbrug, skovbrug og fiskeri<br>A | Råstof-indvinding<br>B | Industri<br>C | Forsyningsvirksomhed<br>D-E | Bygge- og anlæg<br>F | Handel og transport mv.<br>G | Information og kommunikation<br>J | Finansiering og forsikring<br>K | Ejend. hand., udl.af erhv. ejend.<br>LA | Boliger<br>LB | Erhvervs-service<br>M-N | Off. adm., undervisning, sundhed<br>O-Q | Kultur, fritid, anden service<br>R-S | Heraf: Offentlig forvaltning og service<br>14 | I alt<br>1+..+13<br>15 |
|-----------------------------------------|------------------------------------|------------------------|---------------|-----------------------------|----------------------|------------------------------|-----------------------------------|---------------------------------|-----------------------------------------|---------------|-------------------------|-----------------------------------------|--------------------------------------|-----------------------------------------------|------------------------|
| prisindeks, kvartalsvis stigning i pct. |                                    |                        |               |                             |                      |                              |                                   |                                 |                                         |               |                         |                                         |                                      |                                               |                        |
| 2018                                    | -18,0                              | 32,0                   | 0,4           | -8,3                        | 6,6                  | -2,5                         | -0,3                              | -1,5                            | 1,6                                     | 1,9           | 2,7                     | 2,9                                     | 1,8                                  | 3,0                                           | 0,8                    |
| 2019                                    | 24,1                               | -12,2                  | -0,1          | 6,0                         | 3,1                  | 1,5                          | 1,0                               | -0,8                            | 1,9                                     | 2,3           | 1,7                     | 1,0                                     | 2,3                                  | 0,9                                           | 1,4                    |
| 2020 *                                  | 1,4                                | -30,5                  | 1,7           | -2,8                        | 0,9                  | 8,2                          | -0,7                              | -4,4                            | 0,9                                     | 1,0           | 0,0                     | 6,5                                     | 3,1                                  | 6,8                                           | 2,9                    |
| 2021 *                                  | -19,0                              | 35,3                   | -7,3          | 20,8                        | 5,5                  | 14,3                         | -1,5                              | 5,0                             | -1,0                                    | 0,7           | -0,6                    | -0,2                                    | 1,0                                  | 0,7                                           | 2,6                    |
| 1. kv. 2018                             | -11,6                              | 19,5                   | -1,0          | -11,8                       | 3,0                  | -1,0                         | 2,7                               | -0,7                            | 1,2                                     | 1,1           | 3,4                     | 1,2                                     | 2,5                                  | 1,0                                           | 0,3                    |
| 2. kv.                                  | -1,2                               | 9,7                    | 3,0           | 9,6                         | 2,0                  | -2,1                         | -3,4                              | 1,2                             | -2,8                                    | 0,0           | -3,4                    | 0,3                                     | -1,0                                 | 0,4                                           | 0,0                    |
| 3. kv.                                  | 28,5                               | 4,5                    | -1,9          | 4,1                         | 1,0                  | 2,1                          | 0,8                               | -1,4                            | 3,1                                     | 0,2           | 2,6                     | 1,1                                     | 0,5                                  | 1,4                                           | 1,3                    |
| 4. kv.                                  | -13,1                              | -3,4                   | -0,6          | -5,6                        | 0,5                  | 2,0                          | 2,4                               | 0,2                             | 2,7                                     | 0,2           | 0,5                     | 0,5                                     | 1,1                                  | 0,8                                           | 0,4                    |
| 1. kv. 2019                             | 16,5                               | -18,6                  | 2,8           | 8,6                         | 0,5                  | -1,9                         | -0,3                              | -1,1                            | -0,3                                    | 1,7           | 0,6                     | -1,5                                    | -0,1                                 | -2,2                                          | 0,0                    |
| 2. kv.                                  | -0,5                               | 1,4                    | -3,0          | -0,3                        | 1,0                  | 0,2                          | 0,3                               | 0,9                             | -0,8                                    | 0,0           | 1,2                     | 1,0                                     | 2,7                                  | 1,7                                           | 0,1                    |
| 3. kv.                                  | 3,1                                | 23,0                   | 0,5           | -6,7                        | 0,5                  | 1,5                          | 0,3                               | -0,5                            | -0,1                                    | 0,3           | -1,5                    | 0,2                                     | -0,9                                 | 0,5                                           | 0,4                    |
| 4. kv.                                  | 10,2                               | -20,2                  | -1,0          | 5,0                         | 0,9                  | 2,0                          | -1,4                              | 0,7                             | 0,0                                     | 0,5           | 0,4                     | 2,0                                     | 0,2                                  | 1,3                                           | 0,8                    |
| 1. kv. 2020 *                           | 13,8                               | -27,6                  | 2,5           | -4,5                        | -1,3                 | 2,8                          | 1,1                               | -2,0                            | 0,2                                     | -0,1          | 0,0                     | 4,5                                     | 0,4                                  | 3,7                                           | 1,7                    |
| 2. kv. *                                | -15,2                              | 6,0                    | 0,4           | -1,9                        | 0,4                  | 3,2                          | -2,7                              | -4,7                            | 0,6                                     | 0,2           | -0,1                    | 1,6                                     | 2,5                                  | 2,9                                           | 0,4                    |
| 3. kv. *                                | -15,5                              | 7,1                    | 0,9           | 4,8                         | -0,2                 | -0,9                         | 2,2                               | 0,3                             | 0,7                                     | 0,6           | -0,4                    | -2,1                                    | 4,8                                  | -1,7                                          | -0,3                   |
| 4. kv. *                                | -4,4                               | -21,7                  | -1,3          | 2,7                         | 3,4                  | 3,6                          | -0,1                              | 1,9                             | 0,4                                     | 0,4           | 1,7                     | 0,1                                     | -6,8                                 | 0,1                                           | 0,8                    |
| 1. kv. 2021 *                           | -4,5                               | 2,3                    | -5,3          | -2,9                        | 1,1                  | 0,5                          | -1,1                              | 3,5                             | -1,8                                    | -0,1          | -2,3                    | -0,4                                    | -3,2                                 | -0,8                                          | -1,1                   |
| 2. kv. *                                | 8,0                                | 17,1                   | -1,3          | 7,9                         | 1,0                  | 6,7                          | 0,0                               | 1,2                             | -0,2                                    | 0,0           | 1,3                     | -0,5                                    | 6,1                                  | 1,0                                           | 1,8                    |
| 3. kv. *                                | -3,1                               | 19,1                   | -0,3          | 21,4                        | 0,0                  | 7,3                          | 0,1                               | 1,2                             | 0,8                                     | 0,1           | 0,4                     | 1,4                                     | 8,3                                  | 2,1                                           | 2,8                    |
| 4. kv. *                                | -10,9                              | 75,9                   | -1,8          | 6,7                         | 3,8                  | 4,4                          | -3,0                              | -1,5                            | -0,6                                    | 0,2           | -1,9                    | 1,5                                     | -8,5                                 | -0,9                                          | 1,1                    |
| 1. kv. 2022 *                           | 5,0                                | 25,7                   | -3,2          | 29,0                        | 1,6                  | 6,4                          | 0,6                               | 2,4                             | 0,1                                     | 1,0           | -0,6                    | -1,2                                    | -2,8                                 | -1,1                                          | 2,0                    |
| 2. kv. *                                | 7,6                                | 22,2                   | -0,2          | 15,7                        | 2,8                  | 9,4                          | -1,7                              | 2,8                             | 0,8                                     | 0,8           | 0,2                     | 0,4                                     | 4,5                                  | 1,5                                           | 3,7                    |
| realvækst, kvartalsvis stigning i pct.  |                                    |                        |               |                             |                      |                              |                                   |                                 |                                         |               |                         |                                         |                                      |                                               |                        |
| 2018                                    | -1,4                               | -12,9                  | 3,0           | 2,7                         | -2,7                 | 4,5                          | 1,7                               | 2,9                             | 4,5                                     | 2,7           | 2,7                     | -0,5                                    | -2,1                                 | -0,6                                          | 1,7                    |
| 2019                                    | 1,9                                | -12,3                  | 5,2           | -3,8                        | -3,6                 | 1,5                          | 7,2                               | -0,3                            | 4,2                                     | 1,1           | -0,4                    | 1,5                                     | 0,9                                  | 1,4                                           | 1,5                    |
| 2020 *                                  | 6,6                                | -23,6                  | -2,7          | -3,8                        | -0,1                 | -5,4                         | 4,9                               | 2,8                             | 6,8                                     | 1,2           | -1,5                    | -3,6                                    | -17,5                                | -4,2                                          | -2,4                   |
| 2021 *                                  | -15,3                              | 5,3                    | 5,3           | 8,7                         | 3,6                  | 6,4                          | 6,4                               | 2,4                             | 6,6                                     | 1,0           | 9,3                     | 4,8                                     | 6,5                                  | 3,3                                           | 5,1                    |
| 1. kv. 2018                             | -1,6                               | -9,5                   | -0,5          | 17,2                        | -5,5                 | 2,9                          | -1,5                              | 5,3                             | 2,9                                     | 0,4           | -2,1                    | -0,9                                    | -1,2                                 | -0,8                                          | 0,4                    |
| 2. kv.                                  | -3,6                               | 4,7                    | 2,1           | -15,4                       | -3,1                 | -0,4                         | 4,6                               | -1,8                            | -0,2                                    | 2,0           | 6,2                     | 0,2                                     | -1,2                                 | 0,0                                           | 0,5                    |
| 3. kv.                                  | -28,4                              | -1,0                   | 3,2           | 1,7                         | 3,6                  | -0,2                         | -0,1                              | 1,3                             | 3,0                                     | 1,0           | 2,8                     | -0,6                                    | 1,0                                  | -0,8                                          | 0,6                    |
| 4. kv.                                  | 31,5                               | 1,5                    | 2,1           | -0,7                        | 4,1                  | 1,2                          | 0,7                               | 0,3                             | -0,9                                    | 0,4           | -4,6                    | -0,7                                    | 1,0                                  | -1,1                                          | 0,6                    |
| 1. kv. 2019                             | -3,7                               | 6,0                    | -2,2          | -4,3                        | -3,3                 | -0,8                         | 1,5                               | -1,5                            | -1,4                                    | -1,3          | -0,8                    | 2,2                                     | 0,5                                  | 3,1                                           | -0,5                   |
| 2. kv.                                  | 3,7                                | -10,6                  | 5,2           | 7,4                         | -2,3                 | 1,4                          | 3,2                               | -0,4                            | 4,2                                     | 1,0           | 0,2                     | 0,0                                     | -0,7                                 | -0,7                                          | 1,3                    |
| 3. kv.                                  | 2,1                                | -17,0                  | 0,5           | 1,6                         | -2,8                 | 1,1                          | 1,8                               | 2,5                             | 1,9                                     | 0,6           | 0,4                     | 0,5                                     | 0,5                                  | 0,3                                           | 0,5                    |
| 4. kv.                                  | 0,0                                | -16,9                  | -1,5          | -6,1                        | -4,6                 | 0,4                          | 2,3                               | -0,6                            | 2,6                                     | 0,4           | 2,8                     | -0,8                                    | -1,1                                 | -0,4                                          | -0,5                   |
| 1. kv. 2020 *                           | 12,3                               | 5,8                    | 2,6           | -1,7                        | 2,2                  | -1,9                         | 1,2                               | -0,7                            | -0,9                                    | 0,1           | 1,8                     | -3,8                                    | 1,2                                  | -3,3                                          | -0,2                   |
| 2. kv. *                                | -5,2                               | -7,4                   | -6,2          | -3,3                        | 2,3                  | -14,6                        | -3,7                              | 2,7                             | 1,6                                     | 0,2           | -12,7                   | -1,3                                    | -36,0                                | -3,0                                          | -6,6                   |
| 3. kv. *                                | 5,3                                | 2,0                    | -2,3          | 7,0                         | 3,0                  | 16,4                         | 6,6                               | 2,3                             | 3,0                                     | 0,1           | 8,1                     | 2,5                                     | 26,3                                 | 2,7                                           | 5,4                    |
| 4. kv. *                                | -21,7                              | -0,4                   | 1,1           | -3,0                        | 0,7                  | -2,6                         | -0,7                              | -1,0                            | 3,7                                     | 0,1           | 2,7                     | 1,6                                     | 3,7                                  | 1,4                                           | 0,0                    |
| 1. kv. 2021 *                           | 5,3                                | -1,0                   | 4,7           | 10,0                        | 0,0                  | 2,2                          | 2,0                               | -0,9                            | 2,6                                     | 0,4           | 1,0                     | 0,4                                     | -7,8                                 | 1,0                                           | 1,6                    |
| 2. kv. *                                | -1,2                               | 6,9                    | -1,4          | -2,3                        | 0,3                  | 0,5                          | 0,7                               | 1,4                             | -1,4                                    | 0,3           | 4,0                     | 5,3                                     | 6,2                                  | 1,5                                           | 1,6                    |
| 3. kv. *                                | -7,5                               | 6,1                    | 4,0           | -7,3                        | -0,2                 | 3,5                          | 0,8                               | 0,5                             | -0,6                                    | 0,2           | 4,5                     | -4,5                                    | 8,2                                  | -3,2                                          | 0,8                    |
| 4. kv. *                                | 2,5                                | -2,6                   | 6,5           | 16,8                        | 3,3                  | 1,8                          | 6,3                               | 4,1                             | 2,6                                     | 0,4           | 1,4                     | 2,5                                     | 15,1                                 | 4,8                                           | 3,6                    |
| 1. kv. 2022 *                           | -4,3                               | -0,9                   | 1,8           | -11,7                       | 3,8                  | 0,2                          | -3,0                              | -2,6                            | -5,8                                    | 0,5           | 0,1                     | -0,6                                    | -1,2                                 | -1,1                                          | -0,4                   |
| 2. kv. *                                | 6,9                                | -0,6                   | 1,4           | 2,6                         | 3,5                  | 0,5                          | 3,1                               | -3,4                            | 5,6                                     | 0,3           | -1,5                    | 0,7                                     | 2,1                                  | 0,1                                           | 0,8                    |

Kilde:

[www.statistikbanken.dk/nkbp10](http://www.statistikbanken.dk/nkbp10)

Tabel 12a.

## Aflønning af ansatte fordelt på brancher. Sæsonkorrigerede værdier

|                             | Landbrug, skovbrug og fiskeri<br>A | Råstof-indvinding<br>B | Industri<br>C | Forsyningsvirksomhed<br>D-E | Bygge- og anlæg<br>F | Handel og transport mv.<br>G | Information og kommunikation<br>J | Finansiering og forsikring<br>K | Ejend. hand., udl. af erhv. ejend.<br>LA | Boliger<br>LB | Erhvervs-service<br>M-N | Off. adm., under- visn., sundhed<br>O-Q | Kultur, fritid, anden service<br>R-S | Heraf: Offentlig forvaltning og service<br>14 | I alt<br>1+...+13<br>15 |
|-----------------------------|------------------------------------|------------------------|---------------|-----------------------------|----------------------|------------------------------|-----------------------------------|---------------------------------|------------------------------------------|---------------|-------------------------|-----------------------------------------|--------------------------------------|-----------------------------------------------|-------------------------|
| løbende priser, mio. kr.    |                                    |                        |               |                             |                      |                              |                                   |                                 |                                          |               |                         |                                         |                                      |                                               |                         |
| 2018                        | 11 649                             | 4 606                  | 143 428       | 10 848                      | 73 479               | 248 219                      | 54 472                            | 55 719                          | 9 771                                    | 6 528         | 134 392                 | 359 117                                 | 42 085                               | 340 450                                       | 1 154 314               |
| 2019                        | 12 141                             | 4 261                  | 150 795       | 12 044                      | 76 613               | 255 314                      | 57 174                            | 58 221                          | 10 331                                   | 6 713         | 138 364                 | 369 241                                 | 43 624                               | 348 492                                       | 1 194 836               |
| 2020 *                      | 12 284                             | 4 131                  | 149 466       | 12 665                      | 80 017               | 256 044                      | 59 004                            | 58 131                          | 10 970                                   | 6 854         | 140 067                 | 379 097                                 | 43 870                               | 357 306                                       | 1 212 600               |
| 2021 *                      | 12 396                             | 3 550                  | 156 339       | 13 479                      | 86 162               | 269 433                      | 65 036                            | 58 962                          | 11 912                                   | 7 144         | 151 800                 | 399 025                                 | 44 898                               | 372 917                                       | 1 280 137               |
| 1. kv. 2018                 | 2 968                              | 1 135                  | 34 746        | 2 640                       | 17 964               | 61 474                       | 13 257                            | 13 948                          | 2 415                                    | 1 621         | 32 815                  | 89 275                                  | 10 391                               | 84 572                                        | 284 649                 |
| 2. kv.                      | 2 957                              | 1 235                  | 36 116        | 2 660                       | 18 292               | 61 868                       | 13 909                            | 13 906                          | 2 442                                    | 1 637         | 33 495                  | 89 658                                  | 10 498                               | 85 153                                        | 288 672                 |
| 3. kv.                      | 2 879                              | 1 130                  | 36 048        | 2 741                       | 18 538               | 62 305                       | 13 580                            | 13 915                          | 2 433                                    | 1 633         | 33 828                  | 90 225                                  | 10 550                               | 85 502                                        | 289 803                 |
| 4. kv.                      | 2 846                              | 1 107                  | 36 519        | 2 807                       | 18 685               | 62 571                       | 13 726                            | 13 951                          | 2 482                                    | 1 637         | 34 254                  | 89 959                                  | 10 647                               | 85 223                                        | 291 189                 |
| 1. kv. 2019                 | 2 973                              | 1 082                  | 37 468        | 2 901                       | 18 889               | 63 215                       | 14 092                            | 14 273                          | 2 498                                    | 1 663         | 34 272                  | 90 867                                  | 10 751                               | 85 958                                        | 294 944                 |
| 2. kv.                      | 3 004                              | 1 057                  | 37 381        | 3 049                       | 19 153               | 63 917                       | 14 207                            | 14 385                          | 2 584                                    | 1 691         | 34 449                  | 91 937                                  | 10 845                               | 86 689                                        | 297 658                 |
| 3. kv.                      | 3 078                              | 1 063                  | 37 890        | 3 000                       | 19 227               | 63 912                       | 14 324                            | 15 049                          | 2 597                                    | 1 672         | 34 827                  | 92 586                                  | 10 960                               | 87 481                                        | 300 185                 |
| 4. kv.                      | 3 086                              | 1 059                  | 38 056        | 3 094                       | 19 345               | 64 270                       | 14 550                            | 14 514                          | 2 652                                    | 1 687         | 34 816                  | 93 852                                  | 11 068                               | 88 364                                        | 302 049                 |
| 1. kv. 2020 *               | 3 034                              | 1 077                  | 37 871        | 3 164                       | 19 668               | 64 202                       | 14 527                            | 14 652                          | 2 684                                    | 1 702         | 35 543                  | 94 480                                  | 11 221                               | 88 774                                        | 303 826                 |
| 2. kv. *                    | 3 100                              | 1 029                  | 37 150        | 3 130                       | 19 660               | 62 293                       | 14 539                            | 14 498                          | 2 640                                    | 1 699         | 34 008                  | 94 290                                  | 10 562                               | 88 470                                        | 298 597                 |
| 3. kv. *                    | 3 081                              | 1 011                  | 37 173        | 3 170                       | 20 094               | 64 758                       | 14 817                            | 14 189                          | 2 787                                    | 1 718         | 34 882                  | 94 690                                  | 11 025                               | 89 305                                        | 303 396                 |
| 4. kv. *                    | 3 069                              | 1 014                  | 37 272        | 3 200                       | 20 596               | 64 791                       | 15 121                            | 14 793                          | 2 858                                    | 1 735         | 35 634                  | 95 636                                  | 11 062                               | 90 756                                        | 306 781                 |
| 1. kv. 2021 *               | 3 050                              | 913                    | 38 283        | 3 251                       | 20 736               | 64 432                       | 15 551                            | 14 158                          | 2 888                                    | 1 750         | 35 867                  | 96 277                                  | 10 756                               | 90 901                                        | 307 912                 |
| 2. kv. *                    | 3 045                              | 876                    | 38 640        | 3 342                       | 21 304               | 66 218                       | 16 083                            | 14 757                          | 2 959                                    | 1 777         | 37 294                  | 101 206                                 | 11 083                               | 93 555                                        | 318 583                 |
| 3. kv. *                    | 3 121                              | 890                    | 39 249        | 3 409                       | 21 481               | 68 530                       | 16 545                            | 14 532                          | 3 009                                    | 1 810         | 38 604                  | 99 316                                  | 11 472                               | 92 069                                        | 321 969                 |
| 4. kv. *                    | 3 179                              | 871                    | 40 167        | 3 476                       | 22 642               | 70 253                       | 16 856                            | 15 515                          | 3 056                                    | 1 807         | 40 035                  | 102 226                                 | 11 587                               | 96 392                                        | 331 673                 |
| 1. kv. 2022 *               | 3 240                              | 900                    | 40 014        | 3 862                       | 22 544               | 72 262                       | 17 299                            | 16 119                          | 3 146                                    | 1 791         | 41 813                  | 100 616                                 | 11 716                               | 94 092                                        | 335 322                 |
| 2. kv. *                    | 3 268                              | 944                    | 41 229        | 3 814                       | 22 984               | 73 779                       | 17 685                            | 15 996                          | 3 155                                    | 1 797         | 41 966                  | 102 981                                 | 11 910                               | 96 072                                        | 341 509                 |
| kvartalsvis stigning i pct. |                                    |                        |               |                             |                      |                              |                                   |                                 |                                          |               |                         |                                         |                                      |                                               |                         |
| 2018                        | 0,9                                | 9,4                    | 2,4           | 2,9                         | 5,6                  | 2,9                          | 5,3                               | 2,2                             | 6,1                                      | 0,7           | 5,1                     | 2,5                                     | 2,5                                  | 2,4                                           | 3,2                     |
| 2019                        | 4,2                                | -7,5                   | 5,1           | 11,0                        | 4,3                  | 2,9                          | 5,0                               | 4,5                             | 5,7                                      | 2,8           | 3,0                     | 2,8                                     | 3,7                                  | 2,4                                           | 3,5                     |
| 2020 *                      | 1,2                                | -3,1                   | -0,9          | 5,2                         | 4,4                  | 0,3                          | 3,2                               | -0,2                            | 6,2                                      | 2,1           | 1,2                     | 2,7                                     | 0,6                                  | 2,5                                           | 1,5                     |
| 2021 *                      | 0,9                                | -14,1                  | 4,6           | 6,4                         | 7,7                  | 5,2                          | 10,2                              | 1,4                             | 8,6                                      | 4,2           | 8,4                     | 5,3                                     | 2,3                                  | 4,4                                           | 5,6                     |
| 1. kv. 2018                 | 0,0                                | 3,8                    | -1,6          | -1,4                        | 0,2                  | 0,5                          | 1,4                               | 0,0                             | 3,2                                      | -1,1          | 0,8                     | 0,2                                     | 0,5                                  | 0,0                                           | 0,2                     |
| 2. kv.                      | -0,4                               | 8,8                    | 3,9           | 0,8                         | 1,8                  | 0,6                          | 4,9                               | -0,3                            | 1,1                                      | 1,0           | 2,1                     | 0,4                                     | 1,0                                  | 0,7                                           | 1,4                     |
| 3. kv.                      | -2,6                               | -8,5                   | -0,2          | 3,0                         | 1,3                  | 0,7                          | -2,4                              | 0,1                             | -0,4                                     | -0,2          | 1,0                     | 0,6                                     | 0,5                                  | 0,4                                           | 0,4                     |
| 4. kv.                      | -1,1                               | -2,0                   | 1,3           | 2,4                         | 0,8                  | 0,4                          | 1,1                               | 0,3                             | 2,0                                      | 0,2           | 1,3                     | -0,3                                    | 0,9                                  | -0,3                                          | 0,5                     |
| 1. kv. 2019                 | 4,5                                | -2,2                   | 2,6           | 3,4                         | 1,1                  | 1,0                          | 2,7                               | 2,3                             | 0,6                                      | 1,6           | 0,1                     | 1,0                                     | 1,0                                  | 0,9                                           | 1,3                     |
| 2. kv.                      | 1,1                                | -2,3                   | -0,2          | 5,1                         | 1,4                  | 1,1                          | 0,8                               | 0,8                             | 3,4                                      | 1,7           | 0,5                     | 1,2                                     | 0,9                                  | 0,9                                           | 0,9                     |
| 3. kv.                      | 2,5                                | 0,5                    | 1,4           | -1,6                        | 0,4                  | 0,0                          | 0,8                               | 4,6                             | 0,5                                      | -1,1          | 1,1                     | 0,7                                     | 1,1                                  | 0,9                                           | 0,8                     |
| 4. kv.                      | 0,3                                | -0,3                   | 0,4           | 3,2                         | 0,6                  | 0,6                          | 1,6                               | -3,6                            | 2,1                                      | 0,9           | 0,0                     | 1,4                                     | 1,0                                  | 1,0                                           | 0,6                     |
| 1. kv. 2020 *               | -1,7                               | 1,7                    | -0,5          | 2,3                         | 1,7                  | -0,1                         | -0,2                              | 1,0                             | 1,2                                      | 0,9           | 2,1                     | 0,7                                     | 1,4                                  | 0,5                                           | 0,6                     |
| 2. kv. *                    | 2,2                                | -4,5                   | -1,9          | -1,1                        | 0,0                  | -3,0                         | 0,1                               | -1,1                            | -1,7                                     | -0,2          | -4,3                    | -0,2                                    | -5,9                                 | -0,3                                          | -1,7                    |
| 3. kv. *                    | -0,6                               | -1,7                   | 0,1           | 1,3                         | 2,2                  | 4,0                          | 1,9                               | -2,1                            | 5,6                                      | 1,1           | 2,6                     | 0,4                                     | 4,4                                  | 0,9                                           | 1,6                     |
| 4. kv. *                    | -0,4                               | 0,2                    | 0,3           | 0,9                         | 2,5                  | 0,1                          | 2,0                               | 4,3                             | 2,5                                      | 1,0           | 2,2                     | 1,0                                     | 0,3                                  | 1,6                                           | 1,1                     |
| 1. kv. 2021 *               | -0,6                               | -10,0                  | 2,7           | 1,6                         | 0,7                  | -0,6                         | 2,8                               | -4,3                            | 1,0                                      | 0,9           | 0,7                     | 0,7                                     | -2,8                                 | 0,2                                           | 0,4                     |
| 2. kv. *                    | -0,2                               | -4,0                   | 0,9           | 2,8                         | 2,7                  | 2,8                          | 3,4                               | 4,2                             | 2,5                                      | 1,5           | 4,0                     | 5,1                                     | 3,0                                  | 2,9                                           | 3,5                     |
| 3. kv. *                    | 2,5                                | 1,6                    | 1,6           | 2,0                         | 0,8                  | 3,5                          | 2,9                               | -1,5                            | 1,7                                      | 1,9           | 3,5                     | -1,9                                    | 3,5                                  | -1,6                                          | 1,1                     |
| 4. kv. *                    | 1,9                                | -2,1                   | 2,3           | 1,9                         | 5,4                  | 2,5                          | 1,9                               | 6,8                             | 1,6                                      | -0,1          | 3,7                     | 2,9                                     | 1,0                                  | 4,7                                           | 3,0                     |
| 1. kv. 2022 *               | 1,9                                | 3,3                    | -0,4          | 11,1                        | -0,4                 | 2,9                          | 2,6                               | 3,9                             | 2,9                                      | -0,9          | 4,4                     | -1,6                                    | 1,1                                  | -2,4                                          | 1,1                     |
| 2. kv. *                    | 0,9                                | 4,9                    | 3,0           | -1,2                        | 2,0                  | 2,1                          | 2,2                               | -0,8                            | 0,3                                      | 0,3           | 0,4                     | 2,4                                     | 1,7                                  | 2,1                                           | 1,8                     |

Kilde:

[www.statistikbanken.dk/nkbp10](http://www.statistikbanken.dk/nkbp10)

Tabel 13a. Bruttooverskud af produktionen og blandet indkomst fordelt på brancher. Sæsonkorrigerede værdier

|                             | Landbrug, skovbrug og fiskeri<br>A | Råstof-indvinding<br>B | Industri<br>C | Forsyningsvirksomhed<br>D-E | Bygge- og anlæg<br>F | Handel og transport mv.<br>G | Information og kommunikation<br>J | Finansiering og forsikring<br>K | Ejend. hand., udl. af erhv. ejend.<br>LA | Boliger<br>LB | Erhvervs-service<br>M-N | Off. adm., undervisning, sundhed<br>O-Q | Kultur, fritid, anden service<br>R-S | Heraf: Offentlig forvaltning og service<br>14 | I alt<br>1+..+13<br>15 |
|-----------------------------|------------------------------------|------------------------|---------------|-----------------------------|----------------------|------------------------------|-----------------------------------|---------------------------------|------------------------------------------|---------------|-------------------------|-----------------------------------------|--------------------------------------|-----------------------------------------------|------------------------|
|                             | 1                                  | 2                      | 3             | 4                           | 5                    | 6                            | 7                                 | 8                               | 9                                        | 10            | 11                      | 12                                      | 13                                   | 14                                            | 15                     |
| løbende priser, mio. kr.    |                                    |                        |               |                             |                      |                              |                                   |                                 |                                          |               |                         |                                         |                                      |                                               |                        |
| 2018                        | 18 527                             | 19 960                 | 149 915       | 29 526                      | 36 297               | 140 178                      | 34 436                            | 48 238                          | 41 867                                   | 130 756       | 56 426                  | 54 540                                  | 19 241                               | 59 872                                        | 779 906                |
| 2019                        | 23 239                             | 14 604                 | 157 357       | 29 013                      | 32 540               | 144 594                      | 39 106                            | 44 047                          | 44 544                                   | 135 246       | 54 040                  | 54 157                                  | 19 745                               | 60 634                                        | 792 234                |
| 2020 *                      | 29 098                             | 6 007                  | 158 431       | 26 957                      | 30 917               | 168 957                      | 42 418                            | 42 693                          | 48 611                                   | 140 202       | 53 640                  | 58 247                                  | 13 450                               | 61 862                                        | 819 628                |
| 2021 *                      | 16 805                             | 10 704                 | 143 493       | 36 906                      | 34 413               | 242 743                      | 40 693                            | 49 637                          | 50 781                                   | 140 115       | 56 486                  | 56 682                                  | 17 042                               | 62 637                                        | 896 499                |
| 1. kv. 2018                 | 4 795                              | 4 319                  | 35 161        | 7 739                       | 8 770                | 35 775                       | 8 557                             | 12 201                          | 10 329                                   | 31 958        | 13 241                  | 13 537                                  | 5 017                                | 15 012                                        | 191 401                |
| 2. kv. 2018                 | 4 554                              | 5 033                  | 37 362        | 7 113                       | 8 128                | 32 902                       | 8 115                             | 11 992                          | 9 906                                    | 32 452        | 13 727                  | 13 660                                  | 4 540                                | 14 849                                        | 189 485                |
| 3. kv. 2018                 | 4 235                              | 5 358                  | 38 363        | 7 719                       | 9 123                | 34 362                       | 8 607                             | 11 985                          | 10 718                                   | 33 063        | 15 962                  | 13 695                                  | 4 725                                | 15 004                                        | 197 916                |
| 4. kv. 2018                 | 4 943                              | 5 250                  | 39 028        | 6 955                       | 10 277               | 37 139                       | 9 157                             | 12 060                          | 10 913                                   | 33 282        | 13 495                  | 13 648                                  | 4 957                                | 15 007                                        | 201 105                |
| 1. kv. 2019                 | 5 257                              | 4 396                  | 38 509        | 7 094                       | 9 270                | 33 755                       | 9 058                             | 10 958                          | 10 660                                   | 33 364        | 13 224                  | 13 540                                  | 4 917                                | 14 953                                        | 194 001                |
| 2. kv. 2019                 | 5 574                              | 3 907                  | 40 155        | 7 632                       | 8 625                | 34 478                       | 9 759                             | 10 919                          | 11 026                                   | 33 635        | 13 725                  | 13 482                                  | 5 140                                | 15 254                                        | 198 055                |
| 3. kv. 2019                 | 5 814                              | 4 006                  | 40 419        | 7 129                       | 7 891                | 37 151                       | 10 151                            | 10 829                          | 11 274                                   | 33 981        | 12 812                  | 13 583                                  | 5 020                                | 15 160                                        | 200 059                |
| 4. kv. 2019                 | 6 594                              | 2 295                  | 38 275        | 7 158                       | 6 754                | 39 210                       | 10 138                            | 11 342                          | 11 584                                   | 34 266        | 14 280                  | 13 552                                  | 4 669                                | 15 266                                        | 200 119                |
| 1. kv. 2020 *               | 9 074                              | 1 513                  | 42 626        | 6 349                       | 6 711                | 42 074                       | 10 896                            | 10 563                          | 11 487                                   | 34 515        | 14 993                  | 13 690                                  | 5 317                                | 15 195                                        | 209 808                |
| 2. kv. 2020 *               | 6 779                              | 1 605                  | 40 512        | 5 750                       | 7 802                | 39 141                       | 9 793                             | 10 203                          | 12 018                                   | 34 374        | 12 034                  | 15 543                                  | 1 974                                | 15 426                                        | 197 528                |
| 3. kv. 2020 *               | 6 973                              | 1 753                  | 37 794        | 7 181                       | 7 824                | 43 390                       | 11 118                            | 11 156                          | 12 267                                   | 35 342        | 12 689                  | 14 090                                  | 3 238                                | 15 538                                        | 204 817                |
| 4. kv. 2020 *               | 6 271                              | 1 135                  | 37 499        | 7 677                       | 8 580                | 44 352                       | 10 611                            | 10 771                          | 12 838                                   | 35 972        | 13 924                  | 14 925                                  | 2 920                                | 15 703                                        | 207 475                |
| 1. kv. 2021 *               | 4 424                              | 1 262                  | 36 274        | 7 475                       | 8 670                | 54 500                       | 10 597                            | 12 083                          | 12 931                                   | 34 980        | 13 624                  | 15 239                                  | 4 012                                | 15 661                                        | 216 074                |
| 2. kv. 2021 *               | 4 634                              | 1 847                  | 33 469        | 7 915                       | 8 401                | 55 183                       | 10 110                            | 12 142                          | 12 557                                   | 34 809        | 14 328                  | 14 584                                  | 3 336                                | 15 665                                        | 213 315                |
| 3. kv. 2021 *               | 4 199                              | 2 553                  | 35 460        | 9 261                       | 8 168                | 63 177                       | 9 748                             | 12 793                          | 12 508                                   | 35 073        | 15 093                  | 12 695                                  | 4 474                                | 15 731                                        | 225 202                |
| 4. kv. 2021 *               | 3 547                              | 5 043                  | 38 290        | 12 254                      | 9 173                | 69 883                       | 10 238                            | 12 619                          | 12 784                                   | 35 253        | 13 440                  | 14 164                                  | 5 219                                | 15 579                                        | 241 908                |
| 1. kv. 2022 *               | 3 613                              | 6 472                  | 37 825        | 13 989                      | 10 889               | 76 792                       | 9 134                             | 11 855                          | 11 750                                   | 35 883        | 11 350                  | 13 924                                  | 4 453                                | 15 356                                        | 247 929                |
| 2. kv. 2022 *               | 4 352                              | 8 018                  | 36 551        | 17 377                      | 12 705               | 89 286                       | 9 065                             | 11 556                          | 12 721                                   | 36 161        | 10 319                  | 12 817                                  | 5 236                                | 15 155                                        | 266 163                |
| kvartalsvis stigning i pct. |                                    |                        |               |                             |                      |                              |                                   |                                 |                                          |               |                         |                                         |                                      |                                               |                        |
| 2018                        | -18,4                              | 16,1                   | 4,3           | -6,1                        | -0,2                 | 0,2                          | -4,3                              | 0,2                             | 6,4                                      | 4,6           | 6,5                     | 1,0                                     | -6,6                                 | 1,9                                           | 1,6                    |
| 2019                        | 25,4                               | -26,8                  | 5,0           | -1,7                        | -10,4                | 3,2                          | 13,6                              | -8,7                            | 6,4                                      | 3,4           | -4,2                    | -0,7                                    | 2,6                                  | 1,3                                           | 1,6                    |
| 2020 *                      | 25,2                               | -58,9                  | 0,7           | -7,1                        | -5,0                 | 16,8                         | 8,5                               | -3,1                            | 9,1                                      | 3,7           | -0,7                    | 7,6                                     | -31,9                                | 2,0                                           | 3,5                    |
| 2021 *                      | -42,2                              | 78,2                   | -9,4          | 36,9                        | 11,3                 | 43,7                         | -4,1                              | 16,3                            | 4,5                                      | -0,1          | 5,3                     | -2,7                                    | 26,7                                 | 1,3                                           | 9,4                    |
| 1. kv. 2018                 | -9,8                               | 9,0                    | -1,3          | 5,4                         | -8,2                 | 4,3                          | 0,9                               | 11,7                            | 4,7                                      | 1,5           | 2,5                     | 0,8                                     | 2,6                                  | 0,9                                           | 1,8                    |
| 2. kv. 2018                 | -5,0                               | 16,5                   | 6,3           | -8,1                        | -7,3                 | -8,0                         | -5,2                              | -1,7                            | -4,1                                     | 1,5           | 3,7                     | 0,9                                     | -9,5                                 | -1,1                                          | -1,0                   |
| 3. kv. 2018                 | -7,0                               | 6,5                    | 2,7           | 8,5                         | 12,2                 | 4,4                          | 6,1                               | -0,1                            | 8,2                                      | 1,9           | 16,3                    | 0,3                                     | 4,1                                  | 1,0                                           | 4,4                    |
| 4. kv. 2018                 | 16,7                               | -2,0                   | 1,7           | -9,9                        | 12,6                 | 8,1                          | 6,4                               | 0,6                             | 1,8                                      | 0,7           | -15,5                   | -0,3                                    | 4,9                                  | 0,0                                           | 1,6                    |
| 1. kv. 2019                 | 6,3                                | -16,3                  | -1,3          | 2,0                         | -9,8                 | -9,1                         | -1,1                              | -9,1                            | -2,3                                     | 0,2           | -2,0                    | -0,8                                    | -0,8                                 | -0,4                                          | -3,5                   |
| 2. kv. 2019                 | 6,0                                | -11,1                  | 4,3           | 7,6                         | -7,0                 | 2,1                          | 7,7                               | -0,4                            | 3,4                                      | 0,8           | 3,8                     | -0,4                                    | 4,5                                  | 2,0                                           | 2,1                    |
| 3. kv. 2019                 | 4,3                                | 2,5                    | 0,7           | -6,6                        | -8,5                 | 7,8                          | 4,0                               | -0,8                            | 2,3                                      | 1,0           | -6,7                    | 0,7                                     | -2,3                                 | -0,6                                          | 1,0                    |
| 4. kv. 2019                 | 13,4                               | -42,7                  | -5,3          | 0,4                         | -14,4                | 5,5                          | -0,1                              | 4,7                             | 2,7                                      | 0,8           | 11,5                    | -0,2                                    | -7,0                                 | 0,7                                           | 0,0                    |
| 1. kv. 2020 *               | 37,6                               | -34,1                  | 11,4          | -11,3                       | -0,6                 | 7,3                          | 7,5                               | -6,9                            | -0,8                                     | 0,7           | 5,0                     | 1,0                                     | 13,9                                 | -0,5                                          | 4,8                    |
| 2. kv. 2020 *               | -25,3                              | 6,1                    | -5,0          | -9,4                        | 16,3                 | -7,0                         | -10,1                             | -3,4                            | 4,6                                      | -0,4          | -19,7                   | 13,5                                    | -62,9                                | 1,5                                           | -5,9                   |
| 3. kv. 2020 *               | 2,9                                | 9,3                    | -6,7          | 24,9                        | 0,3                  | 10,9                         | 13,5                              | 9,3                             | 2,1                                      | 2,8           | 5,5                     | -9,3                                    | 64,0                                 | 0,7                                           | 3,7                    |
| 4. kv. 2020 *               | -10,1                              | -35,2                  | -0,8          | 6,9                         | 9,7                  | 2,2                          | -4,6                              | -3,5                            | 4,7                                      | 1,8           | 9,7                     | 5,9                                     | -9,8                                 | 1,1                                           | 1,3                    |
| 1. kv. 2021 *               | -29,5                              | 11,1                   | -3,3          | -2,6                        | 1,1                  | 22,9                         | -0,1                              | 12,2                            | 0,7                                      | -2,8          | -2,2                    | 2,1                                     | 37,4                                 | -0,3                                          | 4,1                    |
| 2. kv. 2021 *               | 4,8                                | 46,4                   | -7,7          | 5,9                         | -3,1                 | 1,3                          | -4,6                              | 0,5                             | -2,9                                     | -0,5          | 5,2                     | -4,3                                    | -16,8                                | 0,0                                           | -1,3                   |
| 3. kv. 2021 *               | -9,4                               | 38,2                   | 5,9           | 17,0                        | -2,8                 | 14,5                         | -3,6                              | 5,4                             | -0,4                                     | 0,8           | 5,3                     | -13,0                                   | 34,1                                 | 0,4                                           | 5,6                    |
| 4. kv. 2021 *               | -15,5                              | 97,6                   | 8,0           | 32,3                        | 12,3                 | 10,6                         | 5,0                               | -1,4                            | 2,2                                      | 0,5           | -11,0                   | 11,6                                    | 16,7                                 | -1,0                                          | 7,4                    |
| 1. kv. 2022 *               | 1,8                                | 28,3                   | -1,2          | 14,2                        | 18,7                 | 9,9                          | -10,8                             | -6,1                            | -8,1                                     | 1,8           | -15,6                   | -1,7                                    | -14,7                                | -1,4                                          | 2,5                    |
| 2. kv. 2022 *               | 20,5                               | 23,9                   | -3,4          | 24,2                        | 16,7                 | 16,3                         | -0,8                              | -2,5                            | 8,3                                      | 0,8           | -9,1                    | -7,9                                    | 17,6                                 | -1,3                                          | 7,4                    |

Kilde:

[www.statistikbanken.dk/nkbp10](http://www.statistikbanken.dk/nkbp10)

Tabel 14a. Præsterede timer fordelt på brancher. Sæsonkorrigeret

|               | Land-<br>brug,<br>skovbrug<br>og fiskeri | Rå-<br>stof-<br>ind-<br>vind-<br>ing | Industri | Forsy-<br>nings-<br>virk-<br>som-<br>hed | Bygge-<br>og<br>anlæg | Handel og<br>transport<br>mv. | Infor-<br>tion og<br>komm-<br>nikation | Finan-<br>sie-<br>ring og<br>forsikring | Ejend.<br>hand.,<br>udl.af<br>erhv.<br>ejend. | Boliger | Erhvervs-<br>service | Off.<br>adm, un-<br>der-visn.,<br>sundhed | Kultur,<br>an-<br>den ser-<br>vice | Heraf: Of-<br>fentlig for-<br>valt-ning og<br>service | I alt          |
|---------------|------------------------------------------|--------------------------------------|----------|------------------------------------------|-----------------------|-------------------------------|----------------------------------------|-----------------------------------------|-----------------------------------------------|---------|----------------------|-------------------------------------------|------------------------------------|-------------------------------------------------------|----------------|
|               | A                                        | B                                    | C        | D-E                                      | F                     | G                             | J                                      | K                                       | LA                                            | LB      | M-N                  | O-Q                                       | R-S                                | 14                                                    | 1+...+13<br>15 |
|               | 1                                        | 2                                    | 3        | 4                                        | 5                     | 6                             | 7                                      | 8                                       | 9                                             | 10      | 11                   | 12                                        | 13                                 | 14                                                    | 15             |
|               | 1.000 timer                              |                                      |          |                                          |                       |                               |                                        |                                         |                                               |         |                      |                                           |                                    |                                                       |                |
| 2018          | 99 909                                   | 7 843                                | 447 920  | 31 891                                   | 300 469               | 985 736                       | 157 428                                | 114 907                                 | 42 490                                        | 24 227  | 474 145              | 1 210 936                                 | 193 279                            | 1 109 592                                             | 4 091 180      |
| 2019          | 95 939                                   | 7 661                                | 454 230  | 34 505                                   | 303 192               | 989 708                       | 161 630                                | 118 746                                 | 42 449                                        | 24 152  | 475 018              | 1 220 246                                 | 194 199                            | 1 114 142                                             | 4 121 674      |
| 2020 *        | 94 180                                   | 7 120                                | 435 512  | 35 346                                   | 308 559               | 926 291                       | 162 405                                | 117 009                                 | 42 379                                        | 24 405  | 462 658              | 1 200 931                                 | 181 448                            | 1 090 696                                             | 3 998 243      |
| 2021 *        | 93 099                                   | 6 569                                | 453 089  | 37 257                                   | 324 910               | 963 652                       | 174 970                                | 113 933                                 | 44 206                                        | 24 355  | 488 023              | 1 240 334                                 | 186 650                            | 1 119 353                                             | 4 151 045      |
| 1. kv. 2018   | 25 971                                   | 1 965                                | 112 671  | 8 019                                    | 74 880                | 243 131                       | 39 552                                 | 28 445                                  | 10 612                                        | 6 043   | 116 664              | 303 110                                   | 47 984                             | 276 941                                               | 1 019 046      |
| 2. kv.        | 25 579                                   | 2 017                                | 110 186  | 7 846                                    | 74 717                | 246 974                       | 39 197                                 | 28 388                                  | 10 682                                        | 6 128   | 118 351              | 304 643                                   | 48 681                             | 278 116                                               | 1 023 387      |
| 3. kv.        | 24 931                                   | 1 917                                | 112 127  | 7 941                                    | 75 397                | 247 462                       | 39 212                                 | 28 895                                  | 10 570                                        | 6 028   | 119 230              | 301 602                                   | 48 336                             | 276 627                                               | 1 023 650      |
| 4. kv.        | 23 427                                   | 1 944                                | 112 936  | 8 085                                    | 75 475                | 248 169                       | 39 467                                 | 29 179                                  | 10 625                                        | 6 028   | 119 899              | 301 582                                   | 48 279                             | 277 909                                               | 1 025 095      |
| 1. kv. 2019   | 23 640                                   | 1 915                                | 112 810  | 8 340                                    | 75 517                | 244 383                       | 40 290                                 | 28 853                                  | 10 518                                        | 6 006   | 118 641              | 304 356                                   | 48 353                             | 277 788                                               | 1 023 622      |
| 2. kv.        | 23 847                                   | 1 902                                | 113 974  | 8 652                                    | 75 790                | 247 964                       | 40 407                                 | 29 582                                  | 10 442                                        | 5 979   | 119 169              | 302 806                                   | 48 592                             | 277 458                                               | 1 029 105      |
| 3. kv.        | 23 881                                   | 1 951                                | 114 426  | 8 759                                    | 75 830                | 249 366                       | 40 474                                 | 30 124                                  | 10 605                                        | 6 036   | 118 515              | 305 799                                   | 48 450                             | 279 773                                               | 1 034 214      |
| 4. kv.        | 24 572                                   | 1 893                                | 113 020  | 8 755                                    | 76 054                | 247 995                       | 40 459                                 | 30 187                                  | 10 884                                        | 6 131   | 118 693              | 307 285                                   | 48 803                             | 279 123                                               | 1 034 731      |
| 1. kv. 2020 * | 23 734                                   | 1 865                                | 112 569  | 8 780                                    | 76 412                | 240 237                       | 40 577                                 | 30 193                                  | 10 775                                        | 6 052   | 117 639              | 285 518                                   | 46 276                             | 260 420                                               | 1 000 625      |
| 2. kv. *      | 23 471                                   | 1 780                                | 106 218  | 8 719                                    | 76 704                | 211 171                       | 39 627                                 | 30 251                                  | 11 205                                        | 6 771   | 114 667              | 316 295                                   | 39 181                             | 285 305                                               | 986 060        |
| 3. kv. *      | 23 743                                   | 1 695                                | 107 272  | 8 883                                    | 77 581                | 241 013                       | 40 910                                 | 27 611                                  | 9 355                                         | 5 391   | 114 403              | 293 874                                   | 49 577                             | 268 897                                               | 1 001 309      |
| 4. kv. *      | 23 232                                   | 1 779                                | 109 453  | 8 965                                    | 77 862                | 233 869                       | 41 292                                 | 28 955                                  | 11 044                                        | 6 191   | 115 949              | 305 244                                   | 46 414                             | 276 073                                               | 1 010 248      |
| 1. kv. 2021 * | 23 908                                   | 1 660                                | 111 928  | 9 043                                    | 79 849                | 220 021                       | 42 180                                 | 27 446                                  | 10 825                                        | 6 069   | 117 161              | 302 437                                   | 41 574                             | 273 490                                               | 994 101        |
| 2. kv. *      | 23 185                                   | 1 656                                | 111 785  | 9 233                                    | 80 830                | 238 260                       | 43 517                                 | 28 539                                  | 10 936                                        | 6 078   | 120 143              | 308 675                                   | 46 426                             | 278 086                                               | 1 029 262      |
| 3. kv. *      | 22 965                                   | 1 632                                | 114 302  | 9 408                                    | 81 542                | 250 580                       | 44 269                                 | 28 946                                  | 11 207                                        | 6 129   | 123 996              | 313 360                                   | 49 181                             | 282 524                                               | 1 057 515      |
| 4. kv. *      | 23 042                                   | 1 622                                | 115 074  | 9 572                                    | 82 689                | 254 791                       | 45 004                                 | 29 002                                  | 11 237                                        | 6 079   | 126 723              | 315 861                                   | 49 468                             | 285 253                                               | 1 070 166      |
| 1. kv. 2022 * | 23 121                                   | 1 660                                | 114 884  | 9 790                                    | 83 703                | 255 105                       | 45 599                                 | 29 719                                  | 11 716                                        | 6 163   | 129 754              | 320 516                                   | 50 545                             | 289 223                                               | 1 082 274      |
| 2. kv. *      | 23 243                                   | 1 680                                | 117 929  | 9 908                                    | 84 880                | 263 659                       | 46 459                                 | 30 082                                  | 11 805                                        | 6 198   | 132 827              | 319 228                                   | 51 062                             | 289 626                                               | 1 098 961      |
|               | kvartalsvis stigning i pct.              |                                      |          |                                          |                       |                               |                                        |                                         |                                               |         |                      |                                           |                                    |                                                       |                |
| 2018          | -3,8                                     | 6,7                                  | -1,1     | -3,6                                     | 1,7                   | -0,7                          | 0,0                                    | -2,2                                    | 0,0                                           | -3,0    | 1,3                  | 0,2                                       | -0,8                               | 0,2                                                   | -0,2           |
| 2019          | -4,0                                     | -2,3                                 | 1,4      | 8,2                                      | 0,9                   | 0,4                           | 2,7                                    | 3,3                                     | -0,1                                          | -0,3    | 0,2                  | 0,8                                       | 0,5                                | 0,4                                                   | 0,7            |
| 2020 *        | -1,8                                     | -7,1                                 | -4,1     | 2,4                                      | 1,8                   | -6,4                          | 0,5                                    | -1,5                                    | -0,2                                          | 1,1     | -2,6                 | -1,6                                      | -6,6                               | -2,1                                                  | -3,0           |
| 2021 *        | -1,1                                     | -7,7                                 | 4,0      | 5,4                                      | 5,3                   | 4,0                           | 7,7                                    | -2,6                                    | 4,3                                           | -0,2    | 5,5                  | 3,3                                       | 2,9                                | 2,6                                                   | 3,8            |
| 1. kv. 2018   | -2,0                                     | 1,7                                  | -0,4     | -2,7                                     | -0,5                  | -2,0                          | 0,8                                    | -4,1                                    | -1,7                                          | -3,9    | -1,1                 | -0,3                                      | -2,5                               | -0,7                                                  | -1,1           |
| 2. kv.        | -1,5                                     | 2,6                                  | -2,2     | -2,2                                     | -0,2                  | 1,6                           | -0,9                                   | -0,2                                    | 0,7                                           | 1,4     | 1,4                  | 0,5                                       | 1,5                                | 0,4                                                   | 0,4            |
| 3. kv.        | -2,5                                     | -4,9                                 | 1,8      | 1,2                                      | 0,9                   | 0,2                           | 0,0                                    | 1,8                                     | -1,1                                          | -1,6    | 0,7                  | -1,0                                      | -0,7                               | -0,5                                                  | 0,0            |
| 4. kv.        | -6,0                                     | 1,4                                  | 0,7      | 1,8                                      | 0,1                   | 0,3                           | 0,7                                    | 1,0                                     | 0,5                                           | 0,0     | 0,6                  | 0,0                                       | -0,1                               | 0,5                                                   | 0,1            |
| 1. kv. 2019   | 0,9                                      | -1,5                                 | -0,1     | 3,2                                      | 0,1                   | -1,5                          | 2,1                                    | -1,1                                    | -1,0                                          | -0,4    | -1,0                 | 0,9                                       | 0,2                                | 0,0                                                   | -0,1           |
| 2. kv.        | 0,9                                      | -0,7                                 | 1,0      | 3,7                                      | 0,4                   | 1,5                           | 0,3                                    | 2,5                                     | -0,7                                          | -0,5    | 0,4                  | -0,5                                      | 0,5                                | -0,1                                                  | 0,5            |
| 3. kv.        | 0,1                                      | 2,6                                  | 0,4      | 1,2                                      | 0,1                   | 0,6                           | 0,2                                    | 1,8                                     | 1,6                                           | 1,0     | -0,5                 | 1,0                                       | -0,3                               | 0,8                                                   | 0,5            |
| 4. kv.        | 2,9                                      | -2,9                                 | -1,2     | 0,0                                      | 0,3                   | -0,5                          | 0,0                                    | 0,2                                     | 2,6                                           | 1,6     | 0,1                  | 0,5                                       | 0,7                                | -0,2                                                  | 0,1            |
| 1. kv. 2020 * | -3,4                                     | -1,5                                 | -0,4     | 0,3                                      | 0,5                   | -3,1                          | 0,3                                    | 0,0                                     | -1,0                                          | -1,3    | -0,9                 | -7,1                                      | -5,2                               | -6,7                                                  | -3,3           |
| 2. kv. *      | -1,1                                     | -4,6                                 | -5,6     | -0,7                                     | 0,4                   | -12,1                         | -2,3                                   | 0,2                                     | 4,0                                           | 11,9    | -2,5                 | 10,8                                      | -15,3                              | 9,6                                                   | -1,5           |
| 3. kv. *      | 1,2                                      | -4,8                                 | 1,0      | 1,9                                      | 1,1                   | 14,1                          | 3,2                                    | -8,7                                    | -16,5                                         | -20,4   | -0,2                 | -7,1                                      | 26,5                               | -5,8                                                  | 1,5            |
| 4. kv. *      | -2,1                                     | 4,9                                  | 2,0      | 0,9                                      | 0,4                   | -3,0                          | 0,9                                    | 4,9                                     | 18,1                                          | 14,8    | 1,4                  | 3,9                                       | -6,4                               | 2,7                                                   | 0,9            |
| 1. kv. 2021 * | 2,9                                      | -6,7                                 | 2,3      | 0,9                                      | 2,6                   | -5,9                          | 2,2                                    | -5,2                                    | -2,0                                          | -2,0    | 1,0                  | -0,9                                      | -10,4                              | -0,9                                                  | -1,6           |
| 2. kv. *      | -3,0                                     | -0,3                                 | -0,1     | 2,1                                      | 1,2                   | 8,3                           | 3,2                                    | 4,0                                     | 1,0                                           | 0,2     | 2,5                  | 2,1                                       | 11,7                               | 1,7                                                   | 3,5            |
| 3. kv. *      | -0,9                                     | -1,4                                 | 2,3      | 1,9                                      | 0,9                   | 5,2                           | 1,7                                    | 1,4                                     | 2,5                                           | 0,8     | 3,2                  | 1,5                                       | 5,9                                | 1,6                                                   | 2,7            |
| 4. kv. *      | 0,3                                      | -0,6                                 | 0,7      | 1,7                                      | 1,4                   | 1,7                           | 1,7                                    | 0,2                                     | 0,3                                           | -0,8    | 2,2                  | 0,8                                       | 0,6                                | 1,0                                                   | 1,2            |
| 1. kv. 2022 * | 0,3                                      | 2,4                                  | -0,2     | 2,3                                      | 1,2                   | 0,1                           | 1,3                                    | 2,5                                     | 4,3                                           | 1,4     | 2,4                  | 1,5                                       | 2,2                                | 1,4                                                   | 1,1            |
| 2. kv. *      | 0,5                                      | 1,2                                  | 2,7      | 1,2                                      | 1,4                   | 3,4                           | 1,9                                    | 1,2                                     | 0,8                                           | 0,6     | 2,4                  | -0,4                                      | 1,0                                | 0,1                                                   | 1,5            |

Kilde:

[www.statistikbanken.dk/nkbb10](http://www.statistikbanken.dk/nkbb10)

Tabel 15a. Præsterede timer for lønmodtagere fordelt på brancher. Sæsonkorrigeret

|                             | Land- Råstof-<br>brug, indvind-<br>skov- brug og<br>fiskeri |       | Industri | Forsy-<br>ningsvirk-<br>somhed | Bygge-<br>og<br>anlæg | Handel og<br>transport<br>mv. | Infor-<br>tion og<br>komm-<br>unikation | Finan-<br>sie-<br>ring og<br>forsikring | Ejend.<br>hand.,<br>udl.af<br>erhv.<br>ejend. | Boliger | Erhvervs-<br>service | Off.<br>adm, un-<br>der-visn.,<br>sundhed | Kultur,<br>an-<br>den ser-<br>vice | Heraf: Of-<br>fentlig for-<br>valt-ning og<br>service | I alt     |
|-----------------------------|-------------------------------------------------------------|-------|----------|--------------------------------|-----------------------|-------------------------------|-----------------------------------------|-----------------------------------------|-----------------------------------------------|---------|----------------------|-------------------------------------------|------------------------------------|-------------------------------------------------------|-----------|
|                             | A                                                           | B     |          |                                |                       |                               |                                         |                                         |                                               |         |                      |                                           |                                    |                                                       |           |
|                             | 1                                                           | 2     | 3        | 4                              | 5                     | 6                             | 7                                       | 8                                       | 9                                             | 10      | 11                   | 12                                        | 13                                 | 14                                                    | 15        |
| 1.000 timer                 |                                                             |       |          |                                |                       |                               |                                         |                                         |                                               |         |                      |                                           |                                    |                                                       |           |
| 2018                        | 57 590                                                      | 7 716 | 435 136  | 31 005                         | 263 800               | 922 747                       | 140 446                                 | 114 907                                 | 32 818                                        | 23 201  | 412 115              | 1 182 835                                 | 165 527                            | 1 109 592                                             | 3 789 844 |
| 2019                        | 57 435                                                      | 7 541 | 442 459  | 33 717                         | 268 220               | 932 532                       | 145 708                                 | 118 746                                 | 33 708                                        | 23 141  | 416 544              | 1 193 478                                 | 166 762                            | 1 114 142                                             | 3 839 992 |
| 2020 *                      | 56 738                                                      | 7 013 | 424 063  | 34 604                         | 273 598               | 871 799                       | 146 896                                 | 117 009                                 | 33 979                                        | 23 369  | 405 308              | 1 173 818                                 | 154 106                            | 1 090 696                                             | 3 722 299 |
| 2021 *                      | 56 429                                                      | 6 463 | 441 669  | 36 529                         | 289 486               | 908 862                       | 159 273                                 | 113 933                                 | 36 100                                        | 23 267  | 429 425              | 1 212 139                                 | 158 940                            | 1 119 353                                             | 3 872 514 |
| 1. kv. 2018                 | 14 969                                                      | 1 933 | 109 493  | 7 787                          | 65 688                | 227 150                       | 35 245                                  | 28 445                                  | 8 145                                         | 5 791   | 101 216              | 296 062                                   | 41 091                             | 276 941                                               | 943 015   |
| 2. kv. 2018                 | 14 723                                                      | 1 984 | 106 974  | 7 623                          | 65 382                | 231 163                       | 34 951                                  | 28 388                                  | 8 245                                         | 5 875   | 102 903              | 297 635                                   | 41 714                             | 278 116                                               | 947 560   |
| 3. kv. 2018                 | 14 404                                                      | 1 886 | 108 925  | 7 727                          | 66 287                | 231 781                       | 34 989                                  | 28 895                                  | 8 173                                         | 5 771   | 103 696              | 294 592                                   | 41 375                             | 276 627                                               | 948 502   |
| 4. kv. 2018                 | 13 493                                                      | 1 912 | 109 745  | 7 868                          | 66 442                | 232 653                       | 35 262                                  | 29 179                                  | 8 255                                         | 5 765   | 104 300              | 294 547                                   | 41 346                             | 277 909                                               | 950 768   |
| 1. kv. 2019                 | 13 947                                                      | 1 886 | 109 848  | 8 138                          | 66 817                | 229 965                       | 36 264                                  | 28 853                                  | 8 289                                         | 5 759   | 104 030              | 297 639                                   | 41 429                             | 277 788                                               | 952 865   |
| 2. kv. 2019                 | 14 188                                                      | 1 872 | 111 014  | 8 446                          | 67 064                | 233 605                       | 36 378                                  | 29 582                                  | 8 278                                         | 5 727   | 104 477              | 296 093                                   | 41 679                             | 277 458                                               | 958 402   |
| 3. kv. 2019                 | 14 396                                                      | 1 920 | 111 483  | 8 562                          | 67 073                | 235 096                       | 36 499                                  | 30 124                                  | 8 458                                         | 5 778   | 103 981              | 299 121                                   | 41 644                             | 279 773                                               | 964 134   |
| 4. kv. 2019                 | 14 905                                                      | 1 863 | 110 114  | 8 571                          | 67 267                | 233 866                       | 36 568                                  | 30 187                                  | 8 684                                         | 5 877   | 104 055              | 300 625                                   | 42 010                             | 279 123                                               | 964 592   |
| 1. kv. 2020 *               | 14 257                                                      | 1 838 | 109 727  | 8 593                          | 67 662                | 226 754                       | 36 712                                  | 30 193                                  | 8 647                                         | 5 800   | 103 629              | 279 257                                   | 39 702                             | 260 420                                               | 932 772   |
| 2. kv. 2020 *               | 14 210                                                      | 1 754 | 103 435  | 8 537                          | 67 906                | 197 873                       | 35 815                                  | 30 251                                  | 8 875                                         | 6 492   | 100 252              | 309 287                                   | 32 633                             | 285 305                                               | 917 320   |
| 3. kv. 2020 *               | 14 165                                                      | 1 669 | 104 327  | 8 693                          | 68 752                | 226 141                       | 36 906                                  | 27 611                                  | 7 498                                         | 5 157   | 99 810               | 287 038                                   | 42 042                             | 268 897                                               | 929 807   |
| 4. kv. 2020 *               | 14 106                                                      | 1 752 | 106 574  | 8 781                          | 69 279                | 221 031                       | 37 463                                  | 28 955                                  | 8 958                                         | 5 920   | 101 617              | 298 236                                   | 39 729                             | 276 073                                               | 942 400   |
| 1. kv. 2021 *               | 14 318                                                      | 1 633 | 109 064  | 8 862                          | 70 936                | 206 317                       | 38 289                                  | 27 446                                  | 8 706                                         | 5 803   | 102 591              | 295 432                                   | 34 724                             | 273 490                                               | 924 120   |
| 2. kv. 2021 *               | 13 997                                                      | 1 629 | 108 917  | 9 050                          | 71 905                | 224 574                       | 39 595                                  | 28 539                                  | 8 900                                         | 5 812   | 105 607              | 301 721                                   | 39 449                             | 278 086                                               | 959 694   |
| 3. kv. 2021 *               | 13 985                                                      | 1 606 | 111 467  | 9 229                          | 72 737                | 236 684                       | 40 372                                  | 28 946                                  | 9 180                                         | 5 850   | 109 422              | 306 263                                   | 42 195                             | 282 524                                               | 987 936   |
| 4. kv. 2021 *               | 14 129                                                      | 1 596 | 112 221  | 9 388                          | 73 908                | 241 287                       | 41 017                                  | 29 002                                  | 9 314                                         | 5 803   | 111 805              | 308 723                                   | 42 572                             | 285 253                                               | 1 000 764 |
| 1. kv. 2022 *               | 14 109                                                      | 1 633 | 111 989  | 9 608                          | 74 722                | 241 633                       | 41 577                                  | 29 719                                  | 9 675                                         | 5 882   | 114 428              | 313 195                                   | 43 010                             | 289 223                                               | 1 011 179 |
| 2. kv. 2022 *               | 14 303                                                      | 1 654 | 115 096  | 9 726                          | 75 955                | 250 586                       | 42 483                                  | 30 082                                  | 9 894                                         | 5 927   | 118 034              | 312 016                                   | 44 180                             | 289 626                                               | 1 029 935 |
| kvartalsvis stigning i pct. |                                                             |       |          |                                |                       |                               |                                         |                                         |                                               |         |                      |                                           |                                    |                                                       |           |
| 2018                        | -3,1                                                        | 6,7   | -1,0     | -3,5                           | 2,3                   | -0,4                          | 0,2                                     | -2,2                                    | 0,7                                           | -3,4    | 1,6                  | 0,2                                       | -0,6                               | 0,2                                                   | 0,0       |
| 2019                        | -0,3                                                        | -2,3  | 1,7      | 8,7                            | 1,7                   | 1,1                           | 3,7                                     | 3,3                                     | 2,7                                           | -0,3    | 1,1                  | 0,9                                       | 0,7                                | 0,4                                                   | 1,3       |
| 2020 *                      | -1,2                                                        | -7,0  | -4,2     | 2,6                            | 2,0                   | -6,5                          | 0,8                                     | -1,5                                    | 0,8                                           | 1,0     | -2,7                 | -1,6                                      | -7,6                               | -2,1                                                  | -3,1      |
| 2021 *                      | -0,5                                                        | -7,8  | 4,2      | 5,6                            | 5,8                   | 4,3                           | 8,4                                     | -2,6                                    | 6,2                                           | -0,4    | 6,0                  | 3,3                                       | 3,1                                | 2,6                                                   | 4,0       |
| 1. kv. 2018                 | -2,5                                                        | 1,7   | -0,3     | -2,7                           | -0,1                  | -1,9                          | 0,9                                     | -4,1                                    | -1,8                                          | -4,1    | -1,1                 | -0,3                                      | -2,2                               | -0,7                                                  | -1,0      |
| 2. kv. 2018                 | -1,6                                                        | 2,6   | -2,3     | -2,1                           | -0,5                  | 1,8                           | -0,8                                    | -0,2                                    | 1,2                                           | 1,5     | 1,7                  | 0,5                                       | 1,5                                | 0,4                                                   | 0,5       |
| 3. kv. 2018                 | -2,2                                                        | -5,0  | 1,8      | 1,4                            | 1,4                   | 0,3                           | 0,1                                     | 1,8                                     | -0,9                                          | -1,8    | 0,8                  | -1,0                                      | -0,8                               | -0,5                                                  | 0,1       |
| 4. kv. 2018                 | -6,3                                                        | 1,4   | 0,8      | 1,8                            | 0,2                   | 0,4                           | 0,8                                     | 1,0                                     | 1,0                                           | -0,1    | 0,6                  | 0,0                                       | -0,1                               | 0,5                                                   | 0,2       |
| 1. kv. 2019                 | 3,4                                                         | -1,4  | 0,1      | 3,4                            | 0,6                   | -1,2                          | 2,8                                     | -1,1                                    | 0,4                                           | -0,1    | -0,3                 | 1,0                                       | 0,2                                | 0,0                                                   | 0,2       |
| 2. kv. 2019                 | 1,7                                                         | -0,8  | 1,1      | 3,8                            | 0,4                   | 1,6                           | 0,3                                     | 2,5                                     | -0,1                                          | -0,5    | 0,4                  | -0,5                                      | 0,6                                | -0,1                                                  | 0,6       |
| 3. kv. 2019                 | 1,5                                                         | 2,6   | 0,4      | 1,4                            | 0,0                   | 0,6                           | 0,3                                     | 1,8                                     | 2,2                                           | 0,9     | -0,5                 | 1,0                                       | -0,1                               | 0,8                                                   | 0,6       |
| 4. kv. 2019                 | 3,5                                                         | -2,9  | -1,2     | 0,1                            | 0,3                   | -0,5                          | 0,2                                     | 0,2                                     | 2,7                                           | 1,7     | 0,1                  | 0,5                                       | 0,9                                | -0,2                                                  | 0,0       |
| 1. kv. 2020 *               | -4,3                                                        | -1,4  | -0,4     | 0,3                            | 0,6                   | -3,0                          | 0,4                                     | 0,0                                     | -0,4                                          | -1,3    | -0,4                 | -7,1                                      | -5,5                               | -6,7                                                  | -3,3      |
| 2. kv. 2020 *               | -0,3                                                        | -4,5  | -5,7     | -0,7                           | 0,4                   | -12,7                         | -2,4                                    | 0,2                                     | 2,6                                           | 11,9    | -3,3                 | 10,8                                      | -17,8                              | 9,6                                                   | -1,7      |
| 3. kv. 2020 *               | -0,3                                                        | -4,9  | 0,9      | 1,8                            | 1,2                   | 14,3                          | 3,0                                     | -8,7                                    | -15,5                                         | -20,6   | -0,4                 | -7,2                                      | 28,8                               | -5,8                                                  | 1,4       |
| 4. kv. 2020 *               | -0,4                                                        | 5,0   | 2,2      | 1,0                            | 0,8                   | -2,3                          | 1,5                                     | 4,9                                     | 19,5                                          | 14,8    | 1,8                  | 3,9                                       | -5,5                               | 2,7                                                   | 1,4       |
| 1. kv. 2021 *               | 1,5                                                         | -6,8  | 2,3      | 0,9                            | 2,4                   | -6,7                          | 2,2                                     | -5,2                                    | -2,8                                          | -2,0    | 1,0                  | -0,9                                      | -12,6                              | -0,9                                                  | -1,9      |
| 2. kv. 2021 *               | -2,2                                                        | -0,3  | -0,1     | 2,1                            | 1,4                   | 8,8                           | 3,4                                     | 4,0                                     | 2,2                                           | 0,1     | 2,9                  | 2,1                                       | 13,6                               | 1,7                                                   | 3,8       |
| 3. kv. 2021 *               | -0,1                                                        | -1,4  | 2,3      | 2,0                            | 1,2                   | 5,4                           | 2,0                                     | 1,4                                     | 3,1                                           | 0,7     | 3,6                  | 1,5                                       | 7,0                                | 1,6                                                   | 2,9       |
| 4. kv. 2021 *               | 1,0                                                         | -0,6  | 0,7      | 1,7                            | 1,6                   | 1,9                           | 1,6                                     | 0,2                                     | 1,5                                           | -0,8    | 2,2                  | 0,8                                       | 0,9                                | 1,0                                                   | 1,3       |
| 1. kv. 2022 *               | -0,1                                                        | 2,3   | -0,2     | 2,4                            | 1,1                   | 0,1                           | 1,4                                     | 2,5                                     | 3,9                                           | 1,4     | 2,3                  | 1,4                                       | 1,0                                | 1,4                                                   | 1,0       |
| 2. kv. 2022 *               | 1,4                                                         | 1,3   | 2,8      | 1,2                            | 1,7                   | 3,7                           | 2,2                                     | 1,2                                     | 2,3                                           | 0,8     | 3,2                  | -0,4                                      | 2,7                                | 0,1                                                   | 1,9       |

Kilde:

[www.statistikbanken.dk/nkbb10](http://www.statistikbanken.dk/nkbb10)

Tabel 16a.

Samlet antal beskæftigede fordelt på brancher<sup>1</sup>. Sæsonkorrigeret

|                             | Land-<br>brug,<br>skov-<br>brug og<br>fiskeri<br>A | Råstof-<br>indvind-<br>ing<br>B | Industri<br>C | Forsyn-<br>nings-<br>virk-som-<br>hed<br>D-E | Bygge-<br>og<br>anlæg<br>F | Handel<br>og<br>transport<br>mv.<br>G | Infor-<br>tion og<br>komm-<br>unikation<br>J | Finan-<br>sierung<br>og for-<br>sikring<br>K | Ejend.<br>hand.,<br>udl.af<br>erhv.<br>ejend.<br>LA | Boliger<br>LB | Erhvervs-<br>service<br>M-N | Off. adm., un-<br>der-visn.,<br>sundhed<br>O-Q | Kultur, fri-<br>tid, an-<br>den ser-<br>vice<br>R-S | Heraf:<br>Offentlig<br>forvalt-<br>ning og<br>service<br>14 | I alt<br>1+..+13<br>15 |
|-----------------------------|----------------------------------------------------|---------------------------------|---------------|----------------------------------------------|----------------------------|---------------------------------------|----------------------------------------------|----------------------------------------------|-----------------------------------------------------|---------------|-----------------------------|------------------------------------------------|-----------------------------------------------------|-------------------------------------------------------------|------------------------|
|                             | 1                                                  | 2                               | 3             | 4                                            | 5                          | 6                                     | 7                                            | 8                                            | 9                                                   | 10            | 11                          | 12                                             | 13                                                  | 14                                                          | 15                     |
| personer                    |                                                    |                                 |               |                                              |                            |                                       |                                              |                                              |                                                     |               |                             |                                                |                                                     |                                                             |                        |
| 2018                        | 70 300                                             | 4 700                           | 294 500       | 20 600                                       | 188 400                    | 771 500                               | 105 900                                      | 77 900                                       | 29 900                                              | 16 900        | 325 700                     | 897 400                                        | 159 200                                             | 824 100                                                     | 2 962 800              |
| 2019                        | 69 700                                             | 4 600                           | 299 700       | 22 100                                       | 191 700                    | 781 600                               | 109 300                                      | 80 200                                       | 30 600                                              | 17 100        | 329 000                     | 908 700                                        | 161 200                                             | 829 700                                                     | 3 005 500              |
| 2020 *                      | 67 900                                             | 4 300                           | 290 700       | 22 700                                       | 194 300                    | 761 300                               | 110 900                                      | 78 700                                       | 30 800                                              | 17 100        | 322 400                     | 914 000                                        | 157 900                                             | 832 900                                                     | 2 973 000              |
| 2021 *                      | 66 700                                             | 3 900                           | 294 700       | 23 200                                       | 203 400                    | 772 100                               | 117 800                                      | 76 700                                       | 31 700                                              | 17 100        | 335 900                     | 946 200                                        | 156 400                                             | 854 400                                                     | 3 045 800              |
| 1. kv. 2018                 | 71 200                                             | 4 800                           | 292 200       | 20 400                                       | 186 500                    | 766 400                               | 104 600                                      | 77 800                                       | 29 700                                              | 16 900        | 321 600                     | 893 400                                        | 158 600                                             | 821 100                                                     | 2 944 000              |
| 2. kv. 2018                 | 70 800                                             | 4 700                           | 293 500       | 20 300                                       | 188 100                    | 770 600                               | 105 800                                      | 77 600                                       | 29 800                                              | 16 800        | 325 000                     | 895 800                                        | 159 300                                             | 822 800                                                     | 2 958 200              |
| 3. kv. 2018                 | 69 800                                             | 4 700                           | 295 300       | 20 500                                       | 189 300                    | 775 000                               | 106 300                                      | 77 900                                       | 29 900                                              | 16 800        | 327 500                     | 898 700                                        | 159 500                                             | 825 900                                                     | 2 971 200              |
| 4. kv. 2018                 | 69 300                                             | 4 700                           | 297 100       | 21 000                                       | 189 600                    | 774 200                               | 106 900                                      | 78 400                                       | 30 200                                              | 16 900        | 328 700                     | 901 500                                        | 159 400                                             | 826 600                                                     | 2 977 800              |
| 1. kv. 2019                 | 69 700                                             | 4 600                           | 298 300       | 21 600                                       | 190 900                    | 780 200                               | 108 200                                      | 78 400                                       | 30 300                                              | 17 100        | 328 200                     | 904 300                                        | 159 800                                             | 828 300                                                     | 2 991 700              |
| 2. kv. 2019                 | 69 800                                             | 4 700                           | 299 800       | 22 200                                       | 191 700                    | 781 200                               | 108 700                                      | 80 100                                       | 30 500                                              | 17 100        | 329 400                     | 907 700                                        | 160 200                                             | 829 300                                                     | 3 003 000              |
| 3. kv. 2019                 | 69 600                                             | 4 600                           | 301 200       | 22 300                                       | 191 800                    | 782 500                               | 109 700                                      | 81 000                                       | 30 600                                              | 17 100        | 329 700                     | 911 400                                        | 161 500                                             | 831 500                                                     | 3 012 900              |
| 4. kv. 2019                 | 69 700                                             | 4 500                           | 299 600       | 22 400                                       | 192 400                    | 782 600                               | 110 800                                      | 81 100                                       | 31 000                                              | 17 000        | 328 500                     | 911 300                                        | 163 400                                             | 829 800                                                     | 3 014 300              |
| 1. kv. 2020 *               | 68 300                                             | 4 400                           | 297 200       | 22 600                                       | 193 700                    | 778 600                               | 110 400                                      | 80 800                                       | 31 100                                              | 17 100        | 328 800                     | 911 800                                        | 161 900                                             | 829 800                                                     | 3 006 900              |
| 2. kv. 2020 *               | 68 300                                             | 4 400                           | 290 300       | 22 500                                       | 191 400                    | 743 700                               | 109 600                                      | 79 300                                       | 30 000                                              | 16 900        | 315 900                     | 903 700                                        | 151 300                                             | 824 800                                                     | 2 927 400              |
| 3. kv. 2020 *               | 67 800                                             | 4 300                           | 287 800       | 22 700                                       | 194 700                    | 765 000                               | 111 300                                      | 77 900                                       | 31 100                                              | 17 100        | 321 100                     | 915 900                                        | 159 400                                             | 835 500                                                     | 2 976 100              |
| 4. kv. 2020 *               | 67 000                                             | 4 200                           | 287 600       | 22 800                                       | 197 500                    | 757 900                               | 112 300                                      | 77 000                                       | 31 000                                              | 17 200        | 324 000                     | 924 300                                        | 158 900                                             | 841 700                                                     | 2 981 700              |
| 1. kv. 2021 *               | 66 800                                             | 4 000                           | 292 100       | 22 600                                       | 200 000                    | 733 800                               | 114 800                                      | 76 600                                       | 30 900                                              | 17 100        | 325 900                     | 930 100                                        | 150 800                                             | 844 900                                                     | 2 965 600              |
| 2. kv. 2021 *               | 66 400                                             | 3 900                           | 292 000       | 23 100                                       | 202 400                    | 765 000                               | 117 100                                      | 76 200                                       | 31 400                                              | 17 100        | 331 300                     | 948 700                                        | 154 800                                             | 853 200                                                     | 3 029 400              |
| 3. kv. 2021 *               | 66 800                                             | 3 900                           | 295 500       | 23 400                                       | 204 500                    | 787 700                               | 118 900                                      | 76 700                                       | 31 900                                              | 17 200        | 338 800                     | 951 200                                        | 159 500                                             | 858 100                                                     | 3 075 800              |
| 4. kv. 2021 *               | 66 800                                             | 3 900                           | 299 200       | 23 900                                       | 206 600                    | 801 800                               | 120 500                                      | 77 300                                       | 32 500                                              | 17 200        | 347 500                     | 954 700                                        | 160 500                                             | 861 600                                                     | 3 112 300              |
| 1. kv. 2022 *               | 67 000                                             | 4 000                           | 299 600       | 24 300                                       | 208 900                    | 805 100                               | 122 200                                      | 78 000                                       | 33 100                                              | 17 200        | 356 600                     | 961 000                                        | 161 900                                             | 863 800                                                     | 3 138 900              |
| 2. kv. 2022 *               | 66 900                                             | 4 000                           | 303 100       | 24 700                                       | 210 700                    | 825 100                               | 123 800                                      | 79 000                                       | 33 700                                              | 17 200        | 356 700                     | 952 700                                        | 166 100                                             | 861 800                                                     | 3 163 800              |
| kvartalsvis stigning i pct. |                                                    |                                 |               |                                              |                            |                                       |                                              |                                              |                                                     |               |                             |                                                |                                                     |                                                             |                        |
| 2018                        | -1,9                                               | 6,9                             | 1,5           | -1,3                                         | 3,4                        | 1,5                                   | 2,4                                          | 0,1                                          | 2,0                                                 | -0,8          | 3,0                         | 0,9                                            | 1,3                                                 | 0,7                                                         | 1,5                    |
| 2019                        | -0,8                                               | -2,2                            | 1,8           | 7,5                                          | 1,8                        | 1,3                                   | 3,2                                          | 2,9                                          | 2,3                                                 | 1,3           | 1,0                         | 1,3                                            | 1,3                                                 | 0,7                                                         | 1,4                    |
| 2020 *                      | -2,6                                               | -6,0                            | -3,0          | 2,5                                          | 1,4                        | -2,6                                  | 1,4                                          | -1,8                                         | 0,7                                                 | 0,1           | -2,0                        | 0,6                                            | -2,1                                                | 0,4                                                         | -1,1                   |
| 2021 *                      | -1,8                                               | -9,6                            | 1,4           | 2,5                                          | 4,6                        | 1,4                                   | 6,2                                          | -2,6                                         | 2,8                                                 | 0,4           | 4,2                         | 3,5                                            | -0,9                                                | 2,6                                                         | 2,4                    |
| 1. kv. 2018                 | -1,0                                               | 1,9                             | 0,3           | -2,5                                         | 0,8                        | 0,2                                   | 0,9                                          | -0,1                                         | 0,7                                                 | -0,8          | 0,6                         | 0,2                                            | 0,8                                                 | 0,2                                                         | 0,3                    |
| 2. kv. 2018                 | -0,5                                               | -0,5                            | 0,4           | -0,2                                         | 0,8                        | 0,5                                   | 1,1                                          | -0,2                                         | 0,3                                                 | -0,2          | 1,1                         | 0,3                                            | 0,5                                                 | 0,2                                                         | 0,5                    |
| 3. kv. 2018                 | -1,5                                               | -1,4                            | 0,6           | 1,0                                          | 0,6                        | 0,6                                   | 0,5                                          | 0,4                                          | 0,3                                                 | 0,0           | 0,8                         | 0,3                                            | 0,1                                                 | 0,4                                                         | 0,4                    |
| 4. kv. 2018                 | -0,8                                               | 0,2                             | 0,6           | 2,4                                          | 0,2                        | -0,1                                  | 0,6                                          | 0,6                                          | 0,8                                                 | 0,2           | 0,4                         | 0,3                                            | 0,0                                                 | 0,1                                                         | 0,2                    |
| 1. kv. 2019                 | 0,7                                                | -0,9                            | 0,4           | 2,6                                          | 0,7                        | 0,8                                   | 1,2                                          | 0,0                                          | 0,4                                                 | 1,3           | -0,1                        | 0,3                                            | 0,2                                                 | 0,2                                                         | 0,5                    |
| 2. kv. 2019                 | 0,1                                                | 0,4                             | 0,5           | 2,7                                          | 0,4                        | 0,1                                   | 0,4                                          | 2,2                                          | 0,6                                                 | 0,0           | 0,4                         | 0,4                                            | 0,2                                                 | 0,1                                                         | 0,4                    |
| 3. kv. 2019                 | -0,2                                               | -1,1                            | 0,5           | 0,6                                          | 0,1                        | 0,2                                   | 0,9                                          | 1,1                                          | 0,5                                                 | -0,3          | 0,1                         | 0,4                                            | 0,8                                                 | 0,3                                                         | 0,3                    |
| 4. kv. 2019                 | 0,1                                                | -1,7                            | -0,5          | 0,6                                          | 0,3                        | 0,0                                   | 1,0                                          | 0,1                                          | 1,1                                                 | -0,3          | -0,4                        | 0,0                                            | 1,2                                                 | -0,2                                                        | 0,0                    |
| 1. kv. 2020 *               | -2,0                                               | -2,6                            | -0,8          | 0,9                                          | 0,6                        | -0,5                                  | -0,3                                         | -0,3                                         | 0,6                                                 | 0,8           | 0,1                         | 0,1                                            | -1,0                                                | 0,0                                                         | -0,2                   |
| 2. kv. 2020 *               | -0,1                                               | 0,4                             | -2,3          | -0,6                                         | -1,1                       | -4,5                                  | -0,7                                         | -2,0                                         | -3,8                                                | -1,7          | -3,9                        | -0,9                                           | -6,5                                                | -0,6                                                        | -2,6                   |
| 3. kv. 2020 *               | -0,6                                               | -2,7                            | -0,9          | 0,9                                          | 1,7                        | 2,9                                   | 1,5                                          | -1,7                                         | 3,6                                                 | 1,5           | 1,6                         | 1,3                                            | 5,3                                                 | 1,3                                                         | 1,7                    |
| 4. kv. 2020 *               | -1,2                                               | -3,4                            | -0,1          | 0,6                                          | 1,4                        | -0,9                                  | 0,9                                          | -1,2                                         | -0,3                                                | 0,6           | 0,9                         | 0,9                                            | -0,3                                                | 0,7                                                         | 0,2                    |
| 1. kv. 2021 *               | -0,4                                               | -4,9                            | 1,6           | -1,2                                         | 1,3                        | -3,2                                  | 2,2                                          | -0,5                                         | -0,1                                                | -0,5          | 0,6                         | 0,6                                            | -5,1                                                | 0,4                                                         | -0,5                   |
| 2. kv. 2021 *               | -0,5                                               | -1,2                            | 0,0           | 2,3                                          | 1,2                        | 4,3                                   | 2,0                                          | -0,5                                         | 1,4                                                 | -0,1          | 1,7                         | 2,0                                            | 2,6                                                 | 1,0                                                         | 2,2                    |
| 3. kv. 2021 *               | 0,5                                                | -1,0                            | 1,2           | 1,5                                          | 1,1                        | 3,0                                   | 1,5                                          | 0,6                                          | 1,7                                                 | 0,3           | 2,3                         | 0,3                                            | 3,0                                                 | 0,6                                                         | 1,5                    |
| 4. kv. 2021 *               | 0,0                                                | 0,7                             | 1,3           | 2,0                                          | 1,0                        | 1,8                                   | 1,4                                          | 0,9                                          | 1,8                                                 | 0,2           | 2,6                         | 0,4                                            | 0,7                                                 | 0,4                                                         | 1,2                    |
| 1. kv. 2022 *               | 0,4                                                | 1,3                             | 0,1           | 1,8                                          | 1,1                        | 0,4                                   | 1,4                                          | 0,9                                          | 2,1                                                 | -0,2          | 2,6                         | 0,7                                            | 0,9                                                 | 0,3                                                         | 0,9                    |
| 2. kv. 2022 *               | -0,2                                               | 1,0                             | 1,2           | 1,7                                          | 0,8                        | 2,5                                   | 1,3                                          | 1,2                                          | 1,8                                                 | 0,0           | 0,0                         | -0,9                                           | 2,6                                                 | -0,2                                                        | 0,8                    |

<sup>1</sup> Inklusive beskæftigede midlertidigt på orlov mv.

Kilde:

[www.statistikbanken.dk/nkbb10](http://www.statistikbanken.dk/nkbb10)



Tabel 17a. Lønmodtagere fordelt på brancher. Sæsonkorrigeret

|                                         | Landbrug, skovbrug og fiskeri<br>A | Råstof-indvinding<br>B | Industri<br>C | Forsyningsvirksomhed<br>D-E | Bygge- og anlæg<br>F | Handel og transport mv.<br>G | Information og kommunikation<br>J | Finansiering og forsikring<br>K | Ejend. hand., udl. af erhv. ejend.<br>LA | Boliger<br>LB | Erhvervs-service<br>M-N | Off. adm., undervisning, sundhed<br>O-Q | Kultur, fritid, anden service<br>R-S | Heraf: Offentlig forvaltning og service<br>14 | I alt<br>1+..+13<br>15 |
|-----------------------------------------|------------------------------------|------------------------|---------------|-----------------------------|----------------------|------------------------------|-----------------------------------|---------------------------------|------------------------------------------|---------------|-------------------------|-----------------------------------------|--------------------------------------|-----------------------------------------------|------------------------|
|                                         | 1                                  | 2                      | 3             | 4                           | 5                    | 6                            | 7                                 | 8                               | 9                                        | 10            | 11                      | 12                                      | 13                                   | 14                                            | 15                     |
| ----- personer -----                    |                                    |                        |               |                             |                      |                              |                                   |                                 |                                          |               |                         |                                         |                                      |                                               |                        |
| 2018                                    | 42 500                             | 4 600                  | 287 400       | 20 100                      | 170 800              | 733 000                      | 96 900                            | 77 900                          | 23 700                                   | 16 100        | 289 500                 | 878 700                                 | 140 000                              | 824 100                                       | 2 781 100              |
| 2019                                    | 42 700                             | 4 500                  | 292 700       | 21 600                      | 174 300              | 744 000                      | 100 400                           | 80 200                          | 24 600                                   | 16 200        | 292 400                 | 889 700                                 | 141 000                              | 829 700                                       | 2 824 300              |
| 2020 *                                  | 41 800                             | 4 300                  | 283 900       | 22 200                      | 177 400              | 724 900                      | 102 000                           | 78 700                          | 25 000                                   | 16 200        | 286 100                 | 894 900                                 | 136 900                              | 832 900                                       | 2 794 400              |
| 2021 *                                  | 41 200                             | 3 900                  | 287 900       | 22 800                      | 186 000              | 736 100                      | 108 900                           | 76 700                          | 26 100                                   | 16 300        | 299 000                 | 926 600                                 | 134 300                              | 854 400                                       | 2 865 700              |
| 1. kv. 2018                             | 43 200                             | 4 700                  | 285 000       | 19 800                      | 168 900              | 727 400                      | 95 700                            | 77 800                          | 23 400                                   | 16 100        | 285 600                 | 875 000                                 | 139 500                              | 821 100                                       | 2 762 100              |
| 2. kv. 2018                             | 43 000                             | 4 700                  | 286 300       | 19 800                      | 170 500              | 731 900                      | 96 800                            | 77 600                          | 23 500                                   | 16 100        | 288 900                 | 877 200                                 | 140 100                              | 822 800                                       | 2 776 500              |
| 3. kv. 2018                             | 42 000                             | 4 600                  | 288 100       | 20 000                      | 171 800              | 736 500                      | 97 300                            | 77 900                          | 23 700                                   | 16 000        | 291 200                 | 880 000                                 | 140 200                              | 825 900                                       | 2 789 400              |
| 4. kv. 2018                             | 41 700                             | 4 600                  | 290 000       | 20 500                      | 172 200              | 736 100                      | 97 900                            | 78 400                          | 24 000                                   | 16 100        | 292 200                 | 882 700                                 | 140 100                              | 826 600                                       | 2 796 400              |
| 1. kv. 2019                             | 42 500                             | 4 600                  | 291 300       | 21 100                      | 173 500              | 742 200                      | 99 300                            | 78 400                          | 24 200                                   | 16 300        | 291 800                 | 885 500                                 | 140 000                              | 828 300                                       | 2 810 600              |
| 2. kv. 2019                             | 42 600                             | 4 600                  | 292 700       | 21 600                      | 174 300              | 743 400                      | 99 700                            | 80 100                          | 24 400                                   | 16 300        | 292 900                 | 888 800                                 | 140 100                              | 829 300                                       | 2 821 600              |
| 3. kv. 2019                             | 42 700                             | 4 500                  | 294 200       | 21 800                      | 174 500              | 745 000                      | 100 700                           | 81 000                          | 24 700                                   | 16 200        | 293 100                 | 892 400                                 | 141 100                              | 831 500                                       | 2 831 900              |
| 4. kv. 2019                             | 42 900                             | 4 500                  | 292 600       | 22 000                      | 175 100              | 745 400                      | 101 800                           | 81 100                          | 25 000                                   | 16 200        | 291 800                 | 892 300                                 | 142 800                              | 829 800                                       | 2 833 200              |
| 1. kv. 2020 *                           | 42 100                             | 4 400                  | 290 400       | 22 200                      | 176 800              | 742 400                      | 101 500                           | 80 800                          | 25 300                                   | 16 300        | 292 600                 | 893 200                                 | 141 600                              | 829 800                                       | 2 829 600              |
| 2. kv. 2020 *                           | 42 000                             | 4 400                  | 283 500       | 22 000                      | 174 400              | 707 200                      | 100 700                           | 79 300                          | 24 200                                   | 16 000        | 280 200                 | 884 900                                 | 130 600                              | 824 800                                       | 2 749 500              |
| 3. kv. 2020 *                           | 41 700                             | 4 300                  | 280 900       | 22 200                      | 177 800              | 728 500                      | 102 400                           | 77 900                          | 25 300                                   | 16 300        | 284 500                 | 896 800                                 | 138 100                              | 835 500                                       | 2 796 600              |
| 4. kv. 2020 *                           | 41 300                             | 4 100                  | 280 800       | 22 400                      | 180 500              | 721 600                      | 103 400                           | 77 000                          | 25 300                                   | 16 400        | 287 100                 | 904 900                                 | 137 400                              | 841 700                                       | 2 801 900              |
| 1. kv. 2021 *                           | 41 000                             | 3 900                  | 285 300       | 22 100                      | 182 700              | 697 700                      | 105 900                           | 76 600                          | 25 300                                   | 16 300        | 288 700                 | 910 500                                 | 128 800                              | 844 900                                       | 2 784 800              |
| 2. kv. 2021 *                           | 40 800                             | 3 900                  | 285 200       | 22 600                      | 184 900              | 728 800                      | 108 200                           | 76 200                          | 25 800                                   | 16 300        | 294 700                 | 929 100                                 | 132 600                              | 853 200                                       | 2 849 100              |
| 3. kv. 2021 *                           | 41 300                             | 3 800                  | 288 700       | 23 000                      | 187 000              | 751 600                      | 110 000                           | 76 700                          | 26 400                                   | 16 300        | 302 000                 | 931 600                                 | 137 200                              | 858 100                                       | 2 895 600              |
| 4. kv. 2021 *                           | 41 700                             | 3 800                  | 292 400       | 23 500                      | 189 300              | 766 200                      | 111 700                           | 77 300                          | 27 100                                   | 16 300        | 310 600                 | 935 100                                 | 138 500                              | 861 600                                       | 2 933 300              |
| 1. kv. 2022 *                           | 42 200                             | 3 900                  | 292 800       | 23 900                      | 191 800              | 770 900                      | 113 300                           | 78 000                          | 27 700                                   | 16 300        | 319 100                 | 941 000                                 | 139 800                              | 863 800                                       | 2 960 600              |
| 2. kv. 2022 *                           | 42 300                             | 3 900                  | 296 500       | 24 300                      | 193 600              | 791 000                      | 115 000                           | 79 000                          | 28 400                                   | 16 300        | 320 400                 | 933 000                                 | 144 200                              | 861 800                                       | 2 987 800              |
| ----- kvartalsvis stigning i pct. ----- |                                    |                        |               |                             |                      |                              |                                   |                                 |                                          |               |                         |                                         |                                      |                                               |                        |
| 2018                                    | -2,1                               | 6,8                    | 1,6           | -1,2                        | 3,6                  | 1,7                          | 2,4                               | 0,1                             | 3,0                                      | -1,2          | 3,0                     | 0,9                                     | 1,2                                  | 0,7                                           | 1,6                    |
| 2019                                    | 0,4                                | -2,2                   | 1,9           | 7,8                         | 2,0                  | 1,5                          | 3,5                               | 2,9                             | 3,9                                      | 1,1           | 1,0                     | 1,3                                     | 0,7                                  | 0,7                                           | 1,6                    |
| 2020 *                                  | -2,1                               | -6,0                   | -3,0          | 2,7                         | 1,7                  | -2,6                         | 1,6                               | -1,8                            | 1,9                                      | 0,0           | -2,2                    | 0,6                                     | -2,9                                 | 0,4                                           | -1,1                   |
| 2021 *                                  | -1,4                               | -9,8                   | 1,4           | 2,7                         | 4,9                  | 1,5                          | 6,8                               | -2,6                            | 4,4                                      | 0,2           | 4,5                     | 3,5                                     | -1,9                                 | 2,6                                           | 2,6                    |
| 1. kv. 2018                             | -1,5                               | 1,9                    | 0,3           | -2,5                        | 0,8                  | 0,3                          | 1,0                               | -0,1                            | 0,9                                      | -1,0          | 0,5                     | 0,2                                     | 0,9                                  | 0,2                                           | 0,3                    |
| 2. kv. 2018                             | -0,4                               | -0,5                   | 0,5           | -0,2                        | 1,0                  | 0,6                          | 1,2                               | -0,2                            | 0,5                                      | -0,3          | 1,2                     | 0,3                                     | 0,4                                  | 0,2                                           | 0,5                    |
| 3. kv. 2018                             | -2,2                               | -1,4                   | 0,6           | 1,1                         | 0,7                  | 0,6                          | 0,5                               | 0,4                             | 0,5                                      | -0,1          | 0,8                     | 0,3                                     | 0,0                                  | 0,4                                           | 0,5                    |
| 4. kv. 2018                             | -0,9                               | 0,2                    | 0,7           | 2,5                         | 0,2                  | -0,1                         | 0,6                               | 0,6                             | 1,3                                      | 0,1           | 0,4                     | 0,3                                     | -0,1                                 | 0,1                                           | 0,3                    |
| 1. kv. 2019                             | 1,9                                | -0,8                   | 0,4           | 2,7                         | 0,8                  | 0,8                          | 1,4                               | 0,0                             | 1,0                                      | 1,4           | -0,1                    | 0,3                                     | -0,1                                 | 0,2                                           | 0,5                    |
| 2. kv. 2019                             | 0,3                                | 0,4                    | 0,5           | 2,7                         | 0,5                  | 0,2                          | 0,4                               | 2,2                             | 0,9                                      | 0,0           | 0,4                     | 0,4                                     | 0,1                                  | 0,1                                           | 0,4                    |
| 3. kv. 2019                             | 0,4                                | -1,1                   | 0,5           | 0,7                         | 0,1                  | 0,2                          | 0,9                               | 1,1                             | 0,9                                      | -0,4          | 0,0                     | 0,4                                     | 0,7                                  | 0,3                                           | 0,4                    |
| 4. kv. 2019                             | 0,3                                | -1,6                   | -0,5          | 0,8                         | 0,3                  | 0,0                          | 1,1                               | 0,1                             | 1,4                                      | -0,2          | -0,4                    | 0,0                                     | 1,2                                  | -0,2                                          | 0,0                    |
| 1. kv. 2020 *                           | -1,7                               | -2,5                   | -0,8          | 0,9                         | 1,0                  | -0,4                         | -0,3                              | -0,3                            | 1,3                                      | 0,9           | 0,3                     | 0,1                                     | -0,8                                 | 0,0                                           | -0,1                   |
| 2. kv. 2020 *                           | -0,2                               | 0,4                    | -2,4          | -0,5                        | -1,3                 | -4,7                         | -0,7                              | -2,0                            | -4,4                                     | -1,8          | -4,2                    | -0,9                                    | -7,8                                 | -0,6                                          | -2,8                   |
| 3. kv. 2020 *                           | -0,9                               | -2,7                   | -0,9          | 0,9                         | 1,9                  | 3,0                          | 1,6                               | -1,7                            | 4,6                                      | 1,4           | 1,5                     | 1,3                                     | 5,8                                  | 1,3                                           | 1,7                    |
| 4. kv. 2020 *                           | -1,0                               | -3,6                   | -0,1          | 0,6                         | 1,5                  | -0,9                         | 1,0                               | -1,2                            | -0,1                                     | 0,5           | 0,9                     | 0,9                                     | -0,6                                 | 0,7                                           | 0,2                    |
| 1. kv. 2021 *                           | -0,6                               | -4,9                   | 1,6           | -1,1                        | 1,3                  | -3,3                         | 2,4                               | -0,5                            | 0,0                                      | -0,5          | 0,5                     | 0,6                                     | -6,2                                 | 0,4                                           | -0,6                   |
| 2. kv. 2021 *                           | -0,5                               | -1,2                   | 0,0           | 2,3                         | 1,2                  | 4,5                          | 2,2                               | -0,5                            | 2,0                                      | -0,1          | 2,1                     | 2,0                                     | 2,9                                  | 1,0                                           | 2,3                    |
| 3. kv. 2021 *                           | 1,1                                | -1,1                   | 1,2           | 1,5                         | 1,1                  | 3,1                          | 1,7                               | 0,6                             | 2,4                                      | 0,2           | 2,5                     | 0,3                                     | 3,5                                  | 0,6                                           | 1,6                    |
| 4. kv. 2021 *                           | 1,0                                | 0,7                    | 1,3           | 2,0                         | 1,2                  | 1,9                          | 1,5                               | 0,9                             | 2,4                                      | 0,1           | 2,8                     | 0,4                                     | 0,9                                  | 0,4                                           | 1,3                    |
| 1. kv. 2022 *                           | 1,2                                | 1,3                    | 0,1           | 1,8                         | 1,3                  | 0,6                          | 1,5                               | 0,9                             | 2,4                                      | -0,2          | 2,7                     | 0,6                                     | 0,9                                  | 0,3                                           | 0,9                    |
| 2. kv. 2022 *                           | 0,3                                | 1,1                    | 1,2           | 1,8                         | 0,9                  | 2,6                          | 1,5                               | 1,2                             | 2,4                                      | 0,1           | 0,4                     | -0,8                                    | 3,1                                  | -0,2                                          | 0,9                    |

Kilde:

[www.statistikbanken.dk/nkbb10](http://www.statistikbanken.dk/nkbb10)



Tabel 18a. Husholdningernes forbrug fordelt efter hovedformål og varighed. Sæsonkorrigerede værdier

|               | Husholdningernes forbrug på dansk område           |                      |                      |                 |                          |                                         |                            |                          |                                  |                             |                          | I alt på dansk område |    |
|---------------|----------------------------------------------------|----------------------|----------------------|-----------------|--------------------------|-----------------------------------------|----------------------------|--------------------------|----------------------------------|-----------------------------|--------------------------|-----------------------|----|
|               | Fødevarer                                          | Drikkevarer og tobak | Beklædning og fodtøj | Boligbenyttelse | Elektricitet og brændsel | Boligudstyr, husholdnings-tjenester mv. | Medicin, lægeudgifter o.l. | Anskaffelse af køretøjer | Anden transport og kommunikation | Fritidsudholdning og rejser | Andre varer og tjenester |                       |    |
|               | 10                                                 | 20                   | 30                   | 41              | 45                       | 50                                      | 60                         | 71                       | 79                               | 91                          | 97                       |                       |    |
|               | 1                                                  | 2                    | 3                    | 4               | 5                        | 6                                       | 7                          | 8                        | 9                                | 10                          | 11                       | 1+...+11              | 12 |
|               | løbende priser, mio. kr.                           |                      |                      |                 |                          |                                         |                            |                          |                                  |                             |                          |                       |    |
| 2018          | 104 105                                            | 49 748               | 43 042               | 242 897         | 53 136                   | 56 664                                  | 29 953                     | 44 044                   | 104 504                          | 122 280                     | 191 867                  | 1 042 238             |    |
| 2019          | 105 800                                            | 50 723               | 43 319               | 249 051         | 50 574                   | 57 329                                  | 30 730                     | 47 615                   | 106 015                          | 126 127                     | 199 280                  | 1 066 563             |    |
| 2020 *        | 112 036                                            | 53 780               | 42 601               | 256 236         | 48 600                   | 62 646                                  | 31 706                     | 48 092                   | 91 313                           | 114 416                     | 183 344                  | 1 044 770             |    |
| 2021 *        | 114 656                                            | 60 845               | 46 015               | 263 258         | 54 745                   | 65 119                                  | 32 783                     | 49 390                   | 94 508                           | 120 860                     | 204 297                  | 1 106 476             |    |
| 1. kv. 2018   | 25 587                                             | 12 120               | 10 596               | 59 851          | 13 826                   | 14 087                                  | 7 378                      | 11 832                   | 25 357                           | 30 119                      | 47 373                   | 258 127               |    |
| 2. kv. 2018   | 26 561                                             | 12 496               | 11 110               | 60 446          | 12 654                   | 14 319                                  | 7 499                      | 11 542                   | 26 379                           | 30 366                      | 48 760                   | 262 131               |    |
| 3. kv. 2018   | 25 992                                             | 12 747               | 10 758               | 61 090          | 13 751                   | 14 247                                  | 7 492                      | 10 624                   | 26 563                           | 30 716                      | 48 074                   | 262 054               |    |
| 4. kv. 2018   | 25 966                                             | 12 384               | 10 578               | 61 510          | 12 905                   | 14 012                                  | 7 585                      | 10 046                   | 26 204                           | 31 078                      | 47 660                   | 259 927               |    |
| 1. kv. 2019   | 26 086                                             | 13 005               | 10 748               | 61 775          | 12 533                   | 14 666                                  | 7 632                      | 13 617                   | 26 198                           | 31 213                      | 48 509                   | 265 983               |    |
| 2. kv. 2019   | 26 435                                             | 12 499               | 10 772               | 62 158          | 12 673                   | 14 097                                  | 7 627                      | 10 838                   | 26 878                           | 31 393                      | 49 695                   | 265 064               |    |
| 3. kv. 2019   | 26 542                                             | 12 497               | 10 752               | 62 307          | 12 800                   | 14 179                                  | 7 702                      | 11 448                   | 26 702                           | 31 538                      | 49 932                   | 266 398               |    |
| 4. kv. 2019   | 26 736                                             | 12 723               | 11 047               | 62 811          | 12 569                   | 14 387                                  | 7 768                      | 11 712                   | 26 238                           | 31 983                      | 51 145                   | 269 118               |    |
| 1. kv. 2020 * | 27 209                                             | 12 756               | 9 641                | 63 296          | 11 543                   | 14 418                                  | 7 848                      | 12 177                   | 26 459                           | 31 659                      | 48 052                   | 265 058               |    |
| 2. kv. 2020 * | 27 871                                             | 13 032               | 9 481                | 63 649          | 12 231                   | 15 687                                  | 7 538                      | 9 236                    | 20 936                           | 26 634                      | 40 470                   | 246 763               |    |
| 3. kv. 2020 * | 28 301                                             | 13 502               | 11 912               | 64 419          | 13 123                   | 15 819                                  | 8 063                      | 13 480                   | 21 944                           | 27 228                      | 48 532                   | 266 322               |    |
| 4. kv. 2020 * | 28 655                                             | 14 491               | 11 566               | 64 872          | 11 704                   | 16 721                                  | 8 258                      | 13 200                   | 21 975                           | 28 895                      | 46 290                   | 266 627               |    |
| 1. kv. 2021 * | 29 470                                             | 15 253               | 8 983                | 65 085          | 13 006                   | 15 313                                  | 7 980                      | 12 192                   | 22 000                           | 27 296                      | 42 539                   | 259 117               |    |
| 2. kv. 2021 * | 27 962                                             | 16 350               | 12 007               | 65 497          | 13 344                   | 17 290                                  | 8 246                      | 12 557                   | 22 578                           | 28 023                      | 49 514                   | 273 368               |    |
| 3. kv. 2021 * | 28 409                                             | 15 311               | 12 483               | 65 955          | 12 993                   | 16 251                                  | 8 083                      | 12 381                   | 24 809                           | 32 265                      | 55 289                   | 284 230               |    |
| 4. kv. 2021 * | 28 815                                             | 13 931               | 12 542               | 66 721          | 15 402                   | 16 264                                  | 8 475                      | 12 260                   | 25 121                           | 33 276                      | 56 955                   | 289 762               |    |
| 1. kv. 2022 * | 28 890                                             | 13 212               | 11 617               | 67 737          | 16 142                   | 16 114                                  | 8 342                      | 10 541                   | 25 608                           | 32 921                      | 56 947                   | 288 071               |    |
| 2. kv. 2022 * | 29 386                                             | 14 716               | 12 502               | 68 863          | 16 948                   | 15 992                                  | 8 316                      | 10 465                   | 27 286                           | 32 833                      | 58 641                   | 295 949               |    |
|               | kædede værdier, 2010-priser, mio. kr. <sup>1</sup> |                      |                      |                 |                          |                                         |                            |                          |                                  |                             |                          |                       |    |
| 2018          | 91 516                                             | 43 237               | 43 312               | 206 338         | 50 805                   | 56 073                                  | 28 473                     | 45 680                   | 103 784                          | 131 677                     | 163 381                  | 959 475               |    |
| 2019          | 91 530                                             | 43 823               | 44 608               | 208 626         | 48 883                   | 56 297                                  | 28 884                     | 49 106                   | 104 191                          | 134 248                     | 168 520                  | 973 703               |    |
| 2020 *        | 95 584                                             | 45 308               | 44 629               | 211 523         | 48 554                   | 62 163                                  | 29 396                     | 49 563                   | 91 918                           | 121 372                     | 153 794                  | 950 428               |    |
| 2021 *        | 97 448                                             | 48 010               | 48 614               | 213 848         | 51 011                   | 65 777                                  | 30 498                     | 49 712                   | 91 174                           | 127 351                     | 166 892                  | 986 779               |    |
| 1. kv. 2018   | 22 623                                             | 10 471               | 10 647               | 50 863          | 13 261                   | 13 963                                  | 7 047                      | 12 317                   | 25 449                           | 32 624                      | 40 538                   | 238 470               |    |
| 2. kv. 2018   | 23 414                                             | 10 898               | 11 065               | 51 383          | 12 199                   | 14 153                                  | 7 142                      | 11 982                   | 26 318                           | 32 769                      | 41 394                   | 241 508               |    |
| 3. kv. 2018   | 22 760                                             | 11 088               | 10 858               | 51 878          | 13 005                   | 14 069                                  | 7 110                      | 10 981                   | 26 150                           | 33 053                      | 40 870                   | 240 646               |    |
| 4. kv. 2018   | 22 720                                             | 10 779               | 10 742               | 52 213          | 12 340                   | 13 889                                  | 7 174                      | 10 400                   | 25 867                           | 33 232                      | 40 579                   | 238 851               |    |
| 1. kv. 2019   | 22 710                                             | 11 270               | 10 960               | 51 891          | 12 140                   | 14 454                                  | 7 198                      | 14 027                   | 26 036                           | 33 093                      | 41 620                   | 243 959               |    |
| 2. kv. 2019   | 22 953                                             | 10 715               | 11 170               | 52 230          | 12 194                   | 13 707                                  | 7 197                      | 11 184                   | 26 301                           | 33 470                      | 42 016                   | 242 014               |    |
| 3. kv. 2019   | 22 869                                             | 10 776               | 11 083               | 52 203          | 12 446                   | 13 908                                  | 7 237                      | 11 797                   | 26 145                           | 33 709                      | 42 002                   | 242 938               |    |
| 4. kv. 2019   | 22 998                                             | 11 062               | 11 394               | 52 303          | 12 104                   | 14 227                                  | 7 253                      | 12 098                   | 25 708                           | 33 976                      | 42 882                   | 244 792               |    |
| 1. kv. 2020 * | 23 324                                             | 11 242               | 9 980                | 52 652          | 11 484                   | 14 183                                  | 7 320                      | 12 446                   | 25 937                           | 33 508                      | 40 562                   | 241 505               |    |
| 2. kv. 2020 * | 23 849                                             | 11 335               | 9 917                | 52 709          | 12 427                   | 15 587                                  | 6 952                      | 9 585                    | 21 697                           | 28 843                      | 34 237                   | 226 702               |    |
| 3. kv. 2020 * | 24 020                                             | 11 139               | 12 385               | 53 014          | 13 090                   | 15 695                                  | 7 478                      | 13 911                   | 22 182                           | 27 407                      | 40 531                   | 240 276               |    |
| 4. kv. 2020 * | 24 392                                             | 11 592               | 12 347               | 53 148          | 11 554                   | 16 697                                  | 7 645                      | 13 621                   | 22 102                           | 31 614                      | 38 464                   | 241 946               |    |
| 1. kv. 2021 * | 25 251                                             | 12 065               | 9 409                | 53 182          | 13 024                   | 15 569                                  | 7 412                      | 12 268                   | 21 965                           | 29 963                      | 35 997                   | 235 547               |    |
| 2. kv. 2021 * | 24 151                                             | 12 825               | 12 745               | 53 420          | 13 230                   | 17 669                                  | 7 634                      | 12 785                   | 22 179                           | 30 195                      | 40 414                   | 246 323               |    |
| 3. kv. 2021 * | 24 016                                             | 12 022               | 13 210               | 53 498          | 12 264                   | 16 305                                  | 7 564                      | 12 450                   | 23 807                           | 32 854                      | 44 977                   | 252 009               |    |
| 4. kv. 2021 * | 24 030                                             | 11 098               | 13 249               | 53 748          | 12 494                   | 16 233                                  | 7 888                      | 12 208                   | 23 224                           | 34 339                      | 45 504                   | 252 900               |    |
| 1. kv. 2022 * | 23 372                                             | 10 204               | 12 485               | 53 980          | 11 810                   | 15 838                                  | 7 739                      | 10 085                   | 23 109                           | 34 887                      | 45 043                   | 247 564               |    |
| 2. kv. 2022 * | 22 796                                             | 10 909               | 13 070               | 54 350          | 11 566                   | 15 264                                  | 7 618                      | 9 836                    | 23 585                           | 35 258                      | 45 653                   | 249 001               |    |

<sup>1</sup> Kædede værdier er ikke direkte additive. Ved kædede værdier kan man ikke danne totaler ved simpel sammenlægning af delkomponenter. Det er nødvendigt at bruge en særlig formel, som beskrevet på [www.dst.dk/ksnr](http://www.dst.dk/ksnr). Bemærk: Metoden for kædning er forskellig for år- og kvartalstal.

Kilde:  
[www.statistikbanken.dk/nkhc21](http://www.statistikbanken.dk/nkhc21)  
[www.statistikbanken.dk/nkhc3](http://www.statistikbanken.dk/nkhc3)

| Hushold-nin-gemes                                  |                 | Husholdningernes forbrug på dansk område |                                              |                          |                   |                   |                 |                                                         |                 |                 |                |
|----------------------------------------------------|-----------------|------------------------------------------|----------------------------------------------|--------------------------|-------------------|-------------------|-----------------|---------------------------------------------------------|-----------------|-----------------|----------------|
| Turist-ind-tægter                                  | Turist-udgifter | forbrugs-udgifter                        | Varige varer ekskl. anskaffelse af køretøjer | Anskaffelse af køretøjer | Halv-varige varer | Ikke-varige varer | Varer i alt     | Boligbenyt. ekskl. R&V og tjenester i forb. med boligen | Andre tjenester | Tjenester i alt |                |
| 13                                                 | 14              | 12÷13+14<br>15                           | 17                                           | 18                       | 19                | 20                | 17+...+20<br>21 | 22                                                      | 23              | 22+23<br>24     |                |
| løbende priser, mio. kr.                           |                 |                                          |                                              |                          |                   |                   |                 |                                                         |                 |                 |                |
| 59 344                                             | 44 128          | 1 027 022                                | 68 482                                       | 44 044                   | 102 894           | 254 002           | 469 421         | 242 897                                                 | 329 921         | 572 818         | 2018           |
| 59 556                                             | 45 024          | 1 052 031                                | 69 526                                       | 47 615                   | 105 267           | 254 208           | 476 616         | 249 051                                                 | 340 897         | 589 948         | 2019           |
| 27 747                                             | 23 600          | 1 040 623                                | 77 904                                       | 48 092                   | 109 238           | 258 158           | 493 392         | 256 236                                                 | 295 142         | 551 378         | 2020 *         |
| 30 233                                             | 30 963          | 1 107 206                                | 81 121                                       | 49 390                   | 115 517           | 278 621           | 524 649         | 263 258                                                 | 318 570         | 581 827         | 2021 *         |
| 14 609                                             | 11 108          | 254 625                                  | 16 916                                       | 11 832                   | 25 334            | 63 081            | 117 163         | 59 851                                                  | 81 113          | 140 964         | 2018 1. Kvt.   |
| 14 943                                             | 10 942          | 258 130                                  | 17 198                                       | 11 542                   | 26 069            | 63 487            | 118 296         | 60 446                                                  | 83 389          | 143 835         | 2. Kvt.        |
| 15 118                                             | 11 035          | 257 971                                  | 17 232                                       | 10 624                   | 25 844            | 64 357            | 118 057         | 61 090                                                  | 82 907          | 143 997         | 3. Kvt.        |
| 14 674                                             | 11 043          | 256 296                                  | 17 136                                       | 10 046                   | 25 646            | 63 077            | 115 905         | 61 510                                                  | 82 512          | 144 022         | 4. Kvt.        |
| 14 192                                             | 11 158          | 262 948                                  | 17 307                                       | 13 617                   | 26 424            | 63 295            | 120 643         | 61 775                                                  | 83 565          | 145 340         | 2019 1. Kvt.   |
| 14 687                                             | 11 446          | 261 823                                  | 17 130                                       | 10 838                   | 26 167            | 63 459            | 117 593         | 62 158                                                  | 85 313          | 147 472         | 2. Kvt.        |
| 16 508                                             | 11 463          | 261 353                                  | 17 420                                       | 11 448                   | 26 153            | 63 630            | 118 651         | 62 307                                                  | 85 440          | 147 748         | 3. Kvt.        |
| 14 168                                             | 10 957          | 265 908                                  | 17 670                                       | 11 712                   | 26 523            | 63 825            | 119 730         | 62 811                                                  | 86 578          | 149 389         | 4. Kvt.        |
| 13 495                                             | 9 785           | 261 348                                  | 17 822                                       | 12 177                   | 25 356            | 63 348            | 118 703         | 63 296                                                  | 83 059          | 146 355         | 2020 1. Kvt. * |
| 1 777                                              | 2 849           | 247 835                                  | 19 105                                       | 9 236                    | 26 093            | 63 186            | 117 620         | 63 649                                                  | 65 494          | 129 143         | 2. Kvt. *      |
| 5 495                                              | 5 126           | 265 953                                  | 19 887                                       | 13 480                   | 28 806            | 66 283            | 128 455         | 64 419                                                  | 73 448          | 137 867         | 3. Kvt. *      |
| 6 979                                              | 5 841           | 265 488                                  | 21 091                                       | 13 200                   | 28 983            | 65 340            | 128 614         | 64 872                                                  | 73 140          | 138 013         | 4. Kvt. *      |
| 8 332                                              | 5 690           | 256 476                                  | 19 437                                       | 12 192                   | 25 870            | 68 639            | 126 138         | 65 085                                                  | 67 894          | 132 979         | 2021 1. Kvt. * |
| 2 286                                              | 6 380           | 277 462                                  | 21 130                                       | 12 557                   | 29 808            | 69 358            | 132 854         | 65 497                                                  | 75 017          | 140 514         | 2. Kvt. *      |
| 6 987                                              | 7 981           | 285 223                                  | 20 219                                       | 12 381                   | 29 868            | 69 343            | 131 811         | 65 955                                                  | 86 464          | 152 419         | 3. Kvt. *      |
| 12 628                                             | 10 912          | 288 045                                  | 20 335                                       | 12 260                   | 29 971            | 71 281            | 133 847         | 66 721                                                  | 89 194          | 155 915         | 4. Kvt. *      |
| 13 081                                             | 8 692           | 283 682                                  | 19 941                                       | 10 541                   | 28 923            | 72 056            | 131 461         | 67 737                                                  | 88 873          | 156 610         | 2022 1. Kvt. * |
| 14 187                                             | 8 320           | 290 081                                  | 19 642                                       | 10 465                   | 29 752            | 75 547            | 135 407         | 68 863                                                  | 91 679          | 160 542         | 2. Kvt. *      |
| kædede værdier, 2010-priser, mio. kr. <sup>1</sup> |                 |                                          |                                              |                          |                   |                   |                 |                                                         |                 |                 |                |
| 53 503                                             | 40 280          | 946 060                                  | 83 360                                       | 45 680                   | 104 316           | 229 135           | 457 098         | 206 338                                                 | 296 910         | 502 906         | 2018           |
| 53 246                                             | 40 433          | 960 714                                  | 85 933                                       | 49 106                   | 106 794           | 226 992           | 462 441         | 208 626                                                 | 303 457         | 511 658         | 2019           |
| 24 729                                             | 21 348          | 947 154                                  | 97 987                                       | 49 563                   | 112 582           | 230 653           | 481 846         | 211 523                                                 | 259 881         | 472 201         | 2020 *         |
| 26 412                                             | 27 067          | 987 558                                  | 104 137                                      | 49 712                   | 120 757           | 238 632           | 503 231         | 213 848                                                 | 273 304         | 487 669         | 2021 *         |
| 13 238                                             | 10 165          | 235 352                                  | 20 651                                       | 12 317                   | 25 685            | 57 181            | 114 467         | 50 863                                                  | 73 435          | 124 208         | 2018 1. Kvt.   |
| 13 455                                             | 10 061          | 238 065                                  | 20 888                                       | 11 982                   | 26 240            | 57 504            | 115 234         | 51 383                                                  | 75 155          | 126 422         | 2. Kvt.        |
| 13 546                                             | 10 058          | 237 108                                  | 20 941                                       | 10 981                   | 26 251            | 57 658            | 114 513         | 51 878                                                  | 74 458          | 126 255         | 3. Kvt.        |
| 13 264                                             | 9 996           | 235 536                                  | 20 879                                       | 10 400                   | 26 140            | 56 792            | 112 885         | 52 213                                                  | 73 862          | 126 021         | 4. Kvt.        |
| 12 368                                             | 9 906           | 241 472                                  | 21 344                                       | 14 027                   | 26 580            | 56 959            | 117 256         | 51 891                                                  | 75 146          | 126 939         | 2019 1. Kvt.   |
| 13 799                                             | 10 319          | 238 481                                  | 20 996                                       | 11 184                   | 26 547            | 56 555            | 113 840         | 52 230                                                  | 76 043          | 128 164         | 2. Kvt.        |
| 14 176                                             | 10 311          | 239 012                                  | 21 531                                       | 11 797                   | 26 612            | 56 710            | 115 074         | 52 203                                                  | 75 834          | 127 933         | 3. Kvt.        |
| 12 903                                             | 9 897           | 241 750                                  | 22 064                                       | 12 098                   | 27 055            | 56 767            | 116 271         | 52 303                                                  | 76 435          | 128 622         | 4. Kvt.        |
| 11 880                                             | 8 483           | 238 067                                  | 22 075                                       | 12 446                   | 25 857            | 56 825            | 115 513         | 52 652                                                  | 73 553          | 126 176         | 2020 1. Kvt. * |
| 2 657                                              | 3 063           | 227 167                                  | 23 898                                       | 9 585                    | 26 959            | 57 578            | 116 125         | 52 709                                                  | 58 498          | 111 566         | 2. Kvt. *      |
| 4 637                                              | 4 630           | 240 317                                  | 25 040                                       | 13 911                   | 29 653            | 58 838            | 125 037         | 53 014                                                  | 63 232          | 116 495         | 3. Kvt. *      |
| 5 554                                              | 5 173           | 241 603                                  | 26 974                                       | 13 621                   | 30 112            | 57 412            | 125 171         | 53 148                                                  | 64 597          | 117 963         | 4. Kvt. *      |
| 7 047                                              | 4 725           | 233 228                                  | 24 979                                       | 12 268                   | 27 041            | 60 278            | 122 530         | 53 182                                                  | 60 789          | 114 296         | 2021 1. Kvt. * |
| 3 109                                              | 6 204           | 249 520                                  | 27 243                                       | 12 785                   | 31 316            | 60 782            | 129 381         | 53 420                                                  | 64 789          | 118 434         | 2. Kvt. *      |
| 6 032                                              | 6 924           | 252 949                                  | 25 980                                       | 12 450                   | 31 248            | 59 219            | 126 310         | 53 498                                                  | 72 980          | 126 480         | 3. Kvt. *      |
| 10 224                                             | 9 213           | 251 861                                  | 25 936                                       | 12 208                   | 31 153            | 58 353            | 125 010         | 53 748                                                  | 74 746          | 128 458         | 4. Kvt. *      |
| 10 933                                             | 6 861           | 243 433                                  | 25 205                                       | 10 085                   | 30 222            | 56 800            | 119 784         | 53 980                                                  | 74 003          | 127 998         | 2022 1. Kvt. * |
| 12 681                                             | 7 280           | 243 514                                  | 24 332                                       | 9 836                    | 30 626            | 56 677            | 119 128         | 54 350                                                  | 75 581          | 129 922         | 2. Kvt. *      |

<sup>1</sup> Kædede værdier er ikke direkte additive. Ved kædede værdier kan man ikke danne totaler ved simpel sammenlægning af delkomponenter. Det er nødvendigt at bruge en særlig formel, som beskrevet på [www.dst.dk/kr](http://www.dst.dk/kr). Bemærk: Metoden for kædning er forskellig for år- og kvartalstal.

Kilde:  
[www.statistikbanken.dk/nkhc21](http://www.statistikbanken.dk/nkhc21)  
[www.statistikbanken.dk/nkhc3](http://www.statistikbanken.dk/nkhc3)

Tabel 18a. (fortsat)

## Husholdningernes forbrug fordelt efter hovedformål og varighed. Sæsonkorrigerede værdier

|               | Husholdningernes forbrug på dansk område |                      |                      |                 |                          |                                         |                            |                          |                                  |                                        |                          | I alt på dansk område<br>1+...+11<br>12 |
|---------------|------------------------------------------|----------------------|----------------------|-----------------|--------------------------|-----------------------------------------|----------------------------|--------------------------|----------------------------------|----------------------------------------|--------------------------|-----------------------------------------|
|               | Fødevarer                                | Drikkevarer og tobak | Beklædning og fodtøj | Boligbenyttelse | Elektricitet og brændsel | Boligudstyr, husholdnings-tjenester mv. | Medicin, lægeudgifter o.l. | Anskaffelse af køretøjer | Anden transport og kommunikation | Fritidsudstyr, underholdning og rejser | Andre varer og tjenester |                                         |
|               | 10                                       | 20                   | 30                   | 41              | 45                       | 50                                      | 60                         | 71                       | 79                               | 91                                     | 97                       |                                         |
|               | 1                                        | 2                    | 3                    | 4               | 5                        | 6                                       | 7                          | 8                        | 9                                | 10                                     | 11                       |                                         |
|               | prisindeks, kvartalsvis stigning pct.    |                      |                      |                 |                          |                                         |                            |                          |                                  |                                        |                          |                                         |
| 2018          | -0,3                                     | 1,0                  | -1,2                 | 1,1             | 1,6                      | -0,7                                    | 0,4                        | -0,2                     | 1,8                              | -0,2                                   | 1,0                      | 0,6                                     |
| 2019          | 1,6                                      | 0,6                  | -2,3                 | 1,4             | -1,1                     | 0,8                                     | 1,1                        | 0,6                      | 1,1                              | 1,2                                    | 0,7                      | 0,8                                     |
| 2020 *        | 1,4                                      | 2,6                  | -1,7                 | 1,5             | -3,3                     | -1,0                                    | 1,4                        | 0,1                      | -2,4                             | 0,3                                    | 0,8                      | 0,4                                     |
| 2021 *        | 0,4                                      | 6,8                  | -0,8                 | 1,6             | 7,2                      | -1,8                                    | -0,3                       | 2,4                      | 4,3                              | 0,7                                    | 2,7                      | 2,0                                     |
| 1. kv. 2018   | -2,0                                     | 1,0                  | -1,3                 | 0,8             | 1,8                      | -0,7                                    | -0,4                       | 0,0                      | -0,1                             | 0,0                                    | 0,0                      | 0,0                                     |
| 2. kv. 2018   | 0,3                                      | -0,9                 | 0,9                  | 0,0             | -0,5                     | 0,3                                     | 0,3                        | 0,3                      | 0,6                              | 0,4                                    | 0,8                      | 0,3                                     |
| 3. kv. 2018   | 0,7                                      | 0,3                  | -1,3                 | 0,1             | 1,9                      | 0,1                                     | 0,3                        | 0,4                      | 1,3                              | 0,3                                    | -0,1                     | 0,3                                     |
| 4. kv. 2018   | 0,1                                      | -0,1                 | -0,6                 | 0,0             | -1,1                     | -0,4                                    | 0,3                        | -0,2                     | -0,3                             | 0,6                                    | -0,1                     | -0,1                                    |
| 1. kv. 2019   | 0,5                                      | 0,4                  | -0,4                 | 1,1             | -1,3                     | 0,6                                     | 0,3                        | 0,5                      | -0,7                             | 0,9                                    | -0,8                     | 0,2                                     |
| 2. kv. 2019   | 0,3                                      | 1,1                  | -1,7                 | 0,0             | 0,7                      | 1,4                                     | -0,1                       | -0,2                     | 1,6                              | -0,6                                   | 1,5                      | 0,5                                     |
| 3. kv. 2019   | 0,8                                      | -0,6                 | 0,6                  | 0,3             | -1,0                     | -0,9                                    | 0,4                        | 0,1                      | -0,1                             | -0,2                                   | 0,5                      | 0,1                                     |
| 4. kv. 2019   | 0,2                                      | -0,8                 | -0,1                 | 0,6             | 1,0                      | -0,8                                    | 0,6                        | -0,2                     | -0,1                             | 0,6                                    | 0,3                      | 0,3                                     |
| 1. kv. 2020 * | 0,3                                      | -1,3                 | -0,4                 | 0,1             | -3,2                     | 0,5                                     | 0,1                        | 1,1                      | 0,0                              | 0,4                                    | -0,7                     | -0,2                                    |
| 2. kv. 2020 * | 0,2                                      | 1,3                  | -1,0                 | 0,4             | -2,1                     | -1,0                                    | 1,1                        | -1,5                     | -5,4                             | -2,3                                   | -0,2                     | -0,8                                    |
| 3. kv. 2020 * | 0,8                                      | 5,4                  | 0,6                  | 0,6             | 1,9                      | 0,1                                     | -0,6                       | 0,6                      | 2,5                              | 7,6                                    | 1,3                      | 1,8                                     |
| 4. kv. 2020 * | -0,3                                     | 3,1                  | -2,6                 | 0,5             | 1,0                      | -0,6                                    | 0,2                        | 0,0                      | 0,5                              | -8,0                                   | 0,5                      | -0,6                                    |
| 1. kv. 2021 * | -0,7                                     | 1,1                  | 1,9                  | 0,3             | -1,4                     | -1,8                                    | -0,3                       | 2,5                      | 0,7                              | -0,3                                   | -1,8                     | -0,2                                    |
| 2. kv. 2021 * | -0,8                                     | 0,8                  | -1,3                 | 0,2             | 1,0                      | -0,5                                    | 0,3                        | -1,2                     | 1,6                              | 1,9                                    | 3,7                      | 0,9                                     |
| 3. kv. 2021 * | 2,2                                      | -0,1                 | 0,3                  | 0,6             | 5,0                      | 1,9                                     | -1,1                       | 1,2                      | 2,4                              | 5,8                                    | 0,3                      | 1,6                                     |
| 4. kv. 2021 * | 1,4                                      | -1,4                 | 0,2                  | 0,7             | 16,4                     | 0,5                                     | 0,6                        | 1,0                      | 3,8                              | -1,3                                   | 1,8                      | 1,6                                     |
| 1. kv. 2022 * | 3,1                                      | 3,2                  | -1,7                 | 1,1             | 10,9                     | 1,6                                     | 0,3                        | 4,1                      | 2,4                              | -2,6                                   | 1,0                      | 1,6                                     |
| 2. kv. 2022 * | 4,3                                      | 4,2                  | 2,8                  | 1,0             | 7,2                      | 3,0                                     | 1,3                        | 1,8                      | 4,4                              | -1,3                                   | 1,6                      | 2,1                                     |
|               | realvækst, kvartalsvis stigning i pct    |                      |                      |                 |                          |                                         |                            |                          |                                  |                                        |                          |                                         |
| 2018          | 2,3                                      | 1,0                  | 4,4                  | 2,7             | 2,7                      | 3,8                                     | 3,8                        | 13,4                     | 5,6                              | 3,7                                    | 2,7                      | 3,6                                     |
| 2019          | 0,0                                      | 1,4                  | 3,0                  | 1,1             | -3,8                     | 0,4                                     | 1,4                        | 7,5                      | 0,4                              | 2,0                                    | 3,1                      | 1,5                                     |
| 2020 *        | 4,4                                      | 3,4                  | 0,0                  | 1,4             | -0,7                     | 10,4                                    | 1,8                        | 0,9                      | -11,8                            | -9,6                                   | -8,7                     | -2,4                                    |
| 2021 *        | 2,0                                      | 6,0                  | 8,9                  | 1,1             | 5,1                      | 5,8                                     | 3,7                        | 0,3                      | -0,8                             | 4,9                                    | 8,5                      | 3,8                                     |
| 1. kv. 2018   | 0,0                                      | -5,5                 | 2,5                  | 0,6             | 8,7                      | 0,6                                     | 2,1                        | 9,3                      | 3,0                              | 1,7                                    | 0,5                      | 1,5                                     |
| 2. kv. 2018   | 3,5                                      | 4,1                  | 3,9                  | 1,0             | -8,0                     | 1,4                                     | 1,3                        | -2,7                     | 3,4                              | 0,4                                    | 2,1                      | 1,3                                     |
| 3. kv. 2018   | -2,8                                     | 1,7                  | -1,9                 | 1,0             | 6,6                      | -0,6                                    | -0,4                       | -8,4                     | -0,6                             | 0,9                                    | -1,3                     | -0,4                                    |
| 4. kv. 2018   | -0,2                                     | -2,8                 | -1,1                 | 0,6             | -5,1                     | -1,3                                    | 0,9                        | -5,3                     | -1,1                             | 0,5                                    | -0,7                     | -0,7                                    |
| 1. kv. 2019   | 0,0                                      | 4,6                  | 2,0                  | -0,6            | -1,6                     | 4,1                                     | 0,3                        | 34,9                     | 0,7                              | -0,4                                   | 2,6                      | 2,1                                     |
| 2. kv. 2019   | 1,1                                      | -4,9                 | 1,9                  | 0,7             | 0,4                      | -5,2                                    | 0,0                        | -20,3                    | 1,0                              | 1,1                                    | 1,0                      | -0,8                                    |
| 3. kv. 2019   | -0,4                                     | 0,6                  | -0,8                 | -0,1            | 2,1                      | 1,5                                     | 0,6                        | 5,5                      | -0,6                             | 0,7                                    | 0,0                      | 0,4                                     |
| 4. kv. 2019   | 0,6                                      | 2,7                  | 2,8                  | 0,2             | -2,7                     | 2,3                                     | 0,2                        | 2,6                      | -1,7                             | 0,8                                    | 2,1                      | 0,8                                     |
| 1. kv. 2020 * | 1,4                                      | 1,6                  | -12,4                | 0,7             | -5,1                     | -0,3                                    | 0,9                        | 2,9                      | 0,9                              | -1,4                                   | -5,4                     | -1,3                                    |
| 2. kv. 2020 * | 2,3                                      | 0,8                  | -0,6                 | 0,1             | 8,2                      | 9,9                                     | -5,0                       | -23,0                    | -16,3                            | -13,9                                  | -15,6                    | -6,1                                    |
| 3. kv. 2020 * | 0,7                                      | -1,7                 | 24,9                 | 0,6             | 5,3                      | 0,7                                     | 7,6                        | 45,1                     | 2,2                              | -5,0                                   | 18,4                     | 6,0                                     |
| 4. kv. 2020 * | 1,5                                      | 4,1                  | -0,3                 | 0,3             | -11,7                    | 6,4                                     | 2,2                        | -2,1                     | -0,4                             | 15,4                                   | -5,1                     | 0,7                                     |
| 1. kv. 2021 * | 3,5                                      | 4,1                  | -23,8                | 0,1             | 12,7                     | -6,8                                    | -3,1                       | -9,9                     | -0,6                             | -5,2                                   | -6,4                     | -2,6                                    |
| 2. kv. 2021 * | -4,4                                     | 6,3                  | 35,5                 | 0,4             | 1,6                      | 13,5                                    | 3,0                        | 4,2                      | 1,0                              | 0,8                                    | 12,3                     | 4,6                                     |
| 3. kv. 2021 * | -0,6                                     | -6,3                 | 3,7                  | 0,1             | -7,3                     | -7,7                                    | -0,9                       | -2,6                     | 7,3                              | 8,8                                    | 11,3                     | 2,3                                     |
| 4. kv. 2021 * | 0,1                                      | -7,7                 | 0,3                  | 0,5             | 1,9                      | -0,4                                    | 4,3                        | -1,9                     | -2,4                             | 4,5                                    | 1,2                      | 0,4                                     |
| 1. kv. 2022 * | -2,7                                     | -8,1                 | -5,8                 | 0,4             | -5,5                     | -2,4                                    | -1,9                       | -17,4                    | -0,5                             | 1,6                                    | -1,0                     | -2,1                                    |
| 2. kv. 2022 * | -2,5                                     | 6,9                  | 4,7                  | 0,7             | -2,1                     | -3,6                                    | -1,6                       | -2,5                     | 2,1                              | 1,1                                    | 1,4                      | 0,6                                     |

Kilde:

[www.statistikbanken.dk/nkhc21](http://www.statistikbanken.dk/nkhc21)[www.statistikbanken.dk/nkhc3](http://www.statistikbanken.dk/nkhc3)

Tabel 18a. (fortsat).

| Husholdningernes                       |                 |                  | Husholdningernes forbrug på dansk område     |                          |                  |                  |                 |                                                   |                 |                 |                |
|----------------------------------------|-----------------|------------------|----------------------------------------------|--------------------------|------------------|------------------|-----------------|---------------------------------------------------|-----------------|-----------------|----------------|
| Turist-indtægter                       | Turist-udgifter | forbrugsudgifter | Varige varer ekskl. anskaffelse af køretøjer | Anskaffelse af køretøjer | Halvvarige varer | Ikkevarige varer | Varer i alt     | Boligbenytt. R&V og tjenester i forb. med boligen | Andre tjenester | Tjenester i alt |                |
| 13                                     | 14              | 12÷13+14<br>15   | 17                                           | 18                       | 19               | 20               | 17+...+20<br>21 | 22                                                | 23              | 22+23<br>24     |                |
| prisindeks, kvartalsvis stigning pct.  |                 |                  |                                              |                          |                  |                  |                 |                                                   |                 |                 |                |
| 0,7                                    | 0,6             | 0,6              | -2,9                                         | -0,2                     | -1,7             | 1,1              | -0,2            | 1,1                                               | 1,4             | 1,3             | 2018           |
| 0,8                                    | 1,6             | 0,9              | -1,5                                         | 0,6                      | -0,1             | 1,0              | 0,4             | 1,4                                               | 1,1             | 1,2             | 2019           |
| 0,3                                    | -0,7            | 0,3              | -1,7                                         | 0,1                      | -1,6             | -0,1             | -0,6            | 1,5                                               | 1,1             | 1,3             | 2020 *         |
| 2,0                                    | 3,5             | 2,0              | -2,0                                         | 2,4                      | -1,4             | 4,3              | 1,8             | 1,6                                               | 2,6             | 2,2             | 2021 *         |
| 0,8                                    | 0,4             | 0,0              | -1,7                                         | 0,0                      | -1,8             | 0,1              | -0,6            | 0,8                                               | 0,2             | 0,5             | 2018 1. Kvt.   |
| 0,6                                    | -0,5            | 0,2              | 0,5                                          | 0,3                      | 0,7              | 0,1              | 0,3             | 0,0                                               | 0,5             | 0,2             | 2. Kvt.        |
| 0,5                                    | 0,9             | 0,3              | -0,1                                         | 0,4                      | -0,9             | 1,1              | 0,4             | 0,1                                               | 0,4             | 0,2             | 3. Kvt.        |
| -0,9                                   | 0,7             | 0,0              | -0,3                                         | -0,2                     | -0,3             | -0,5             | -0,4            | 0,0                                               | 0,3             | 0,2             | 4. Kvt.        |
| 3,7                                    | 2,0             | 0,1              | -1,2                                         | 0,5                      | 1,3              | 0,0              | 0,2             | 1,1                                               | -0,5            | 0,2             | 2019 1. Kvt.   |
| -7,2                                   | -1,5            | 0,8              | 0,6                                          | -0,2                     | -0,8             | 1,0              | 0,4             | 0,0                                               | 0,9             | 0,5             | 2. Kvt.        |
| 9,4                                    | 0,2             | -0,4             | -0,8                                         | 0,1                      | -0,3             | 0,0              | -0,2            | 0,3                                               | 0,4             | 0,4             | 3. Kvt.        |
| -5,7                                   | -0,4            | 0,6              | -1,0                                         | -0,2                     | -0,2             | 0,2              | -0,1            | 0,6                                               | 0,5             | 0,6             | 4. Kvt.        |
| 3,5                                    | 4,2             | -0,2             | 0,8                                          | 1,1                      | 0,0              | -0,8             | -0,2            | 0,1                                               | -0,3            | -0,1            | 2020 1. Kvt. * |
| -41,1                                  | -19,4           | -0,6             | -1,0                                         | -1,5                     | -1,3             | -1,6             | -1,4            | 0,4                                               | -0,9            | -0,2            | 2. Kvt. *      |
| 77,2                                   | 19,0            | 1,4              | -0,7                                         | 0,6                      | 0,4              | 2,7              | 1,4             | 0,6                                               | 3,7             | 2,2             | 3. Kvt. *      |
| 6,0                                    | 2,0             | -0,7             | -1,5                                         | 0,0                      | -0,9             | 1,0              | 0,0             | 0,5                                               | -2,5            | -1,1            | 4. Kvt. *      |
| -5,9                                   | 6,7             | 0,1              | -0,5                                         | 2,5                      | -0,6             | 0,1              | 0,2             | 0,3                                               | -1,4            | -0,6            | 2021 1. Kvt. * |
| -37,8                                  | -14,6           | 1,1              | -0,3                                         | -1,2                     | -0,5             | 0,2              | -0,3            | 0,2                                               | 3,7             | 2,0             | 2. Kvt. *      |
| 57,6                                   | 12,1            | 1,4              | 0,3                                          | 1,2                      | 0,4              | 2,6              | 1,6             | 0,6                                               | 2,3             | 1,6             | 3. Kvt. *      |
| 6,6                                    | 2,8             | 1,4              | 0,7                                          | 1,0                      | 0,6              | 4,3              | 2,6             | 0,7                                               | 0,7             | 0,7             | 4. Kvt. *      |
| -3,1                                   | 7,0             | 1,9              | 0,9                                          | 4,1                      | -0,5             | 3,9              | 2,5             | 1,1                                               | 0,6             | 0,8             | 2022 1. Kvt. * |
| -6,5                                   | -9,8            | 2,2              | 2,0                                          | 1,8                      | 1,5              | 5,1              | 3,6             | 1,0                                               | 1,0             | 1,0             | 2. Kvt. *      |
| realvækst, kvartalsvis stigning i pct. |                 |                  |                                              |                          |                  |                  |                 |                                                   |                 |                 |                |
| 1,9                                    | 1,6             | 3,6              | 7,1                                          | 13,4                     | 5,8              | 1,7              | 4,4             | 2,7                                               | 3,0             | 2,9             | 2018           |
| -0,5                                   | 0,4             | 1,5              | 3,1                                          | 7,5                      | 2,4              | -0,9             | 1,2             | 1,1                                               | 2,2             | 1,7             | 2019           |
| -53,6                                  | -47,2           | -1,4             | 14,0                                         | 0,9                      | 5,4              | 1,6              | 4,2             | 1,4                                               | -14,4           | -7,7            | 2020 *         |
| 6,8                                    | 26,8            | 4,3              | 6,3                                          | 0,3                      | 7,3              | 3,5              | 4,4             | 1,1                                               | 5,2             | 3,3             | 2021 *         |
| 1,5                                    | 2,1             | 1,5              | 3,2                                          | 9,3                      | 2,6              | 0,4              | 2,1             | 0,6                                               | 1,2             | 0,9             | 2018 1. Kvt.   |
| 1,6                                    | -1,0            | 1,2              | 1,2                                          | -2,7                     | 2,2              | 0,6              | 0,7             | 1,0                                               | 2,3             | 1,8             | 2. Kvt.        |
| 0,7                                    | 0,0             | -0,4             | 0,3                                          | -8,4                     | 0,0              | 0,3              | -0,6            | 1,0                                               | -0,9            | -0,1            | 3. Kvt.        |
| -2,1                                   | -0,6            | -0,7             | -0,3                                         | -5,3                     | -0,4             | -1,5             | -1,4            | 0,6                                               | -0,8            | -0,2            | 4. Kvt.        |
| -6,8                                   | -0,9            | 2,5              | 2,2                                          | 34,9                     | 1,7              | 0,3              | 3,9             | -0,6                                              | 1,7             | 0,7             | 2019 1. Kvt.   |
| 11,6                                   | 4,2             | -1,2             | -1,6                                         | -20,3                    | -0,1             | -0,7             | -2,9            | 0,7                                               | 1,2             | 1,0             | 2. Kvt.        |
| 2,7                                    | -0,1            | 0,2              | 2,5                                          | 5,5                      | 0,2              | 0,3              | 1,1             | -0,1                                              | -0,3            | -0,2            | 3. Kvt.        |
| -9,0                                   | -4,0            | 1,1              | 2,5                                          | 2,6                      | 1,7              | 0,1              | 1,0             | 0,2                                               | 0,8             | 0,5             | 4. Kvt.        |
| -7,9                                   | -14,3           | -1,5             | 0,1                                          | 2,9                      | -4,4             | 0,1              | -0,7            | 0,7                                               | -3,8            | -1,9            | 2020 1. Kvt. * |
| -77,6                                  | -63,9           | -4,6             | 8,3                                          | -23,0                    | 4,3              | 1,3              | 0,5             | 0,1                                               | -20,5           | -11,6           | 2. Kvt. *      |
| 74,5                                   | 51,2            | 5,8              | 4,8                                          | 45,1                     | 10,0             | 2,2              | 7,7             | 0,6                                               | 8,1             | 4,4             | 3. Kvt. *      |
| 19,8                                   | 11,7            | 0,5              | 7,7                                          | -2,1                     | 1,5              | -2,4             | 0,1             | 0,3                                               | 2,2             | 1,3             | 4. Kvt. *      |
| 26,9                                   | -8,7            | -3,5             | -7,4                                         | -9,9                     | -10,2            | 5,0              | -2,1            | 0,1                                               | -5,9            | -3,1            | 2021 1. Kvt. * |
| -55,9                                  | 31,3            | 7,0              | 9,1                                          | 4,2                      | 15,8             | 0,8              | 5,6             | 0,4                                               | 6,6             | 3,6             | 2. Kvt. *      |
| 94,0                                   | 11,6            | 1,4              | -4,6                                         | -2,6                     | -0,2             | -2,6             | -2,4            | 0,1                                               | 12,6            | 6,8             | 3. Kvt. *      |
| 69,5                                   | 33,1            | -0,4             | -0,2                                         | -1,9                     | -0,3             | -1,5             | -1,0            | 0,5                                               | 2,4             | 1,6             | 4. Kvt. *      |
| 6,9                                    | -25,5           | -3,3             | -2,8                                         | -17,4                    | -3,0             | -2,7             | -4,2            | 0,4                                               | -1,0            | -0,4            | 2022 1. Kvt. * |
| 16,0                                   | 6,1             | 0,0              | -3,5                                         | -2,5                     | 1,3              | -0,2             | -0,5            | 0,7                                               | 2,1             | 1,5             | 2. Kvt. *      |

Kilde:

[www.statistikbanken.dk/nkhc21](http://www.statistikbanken.dk/nkhc21)[www.statistikbanken.dk/nkhc3](http://www.statistikbanken.dk/nkhc3)

Tabel 19a.

## Investeringer fordelt efter art. Sæsonkorrigerede værdier

|                                                    | Bolig-byg-<br>geri | Andet<br>byggeri | Anlæg  | Andet<br>byggeri<br>og anlæg i<br>alt | Trans-<br>port-<br>midler | ICT ud-<br>styr, andre<br>maskiner<br>og inven-<br>tar samt<br>våben-sy-<br>stemer | Stam-be-<br>sæt-nin-<br>ger<br>mv. | Maskiner,<br>transport-<br>midler mv. | Intellek-<br>tuelle re-<br>tigheder | Faste<br>brutto-in-<br>veste-rin-<br>ger | Lager-for-<br>øgelser | Netto-an-<br>skaffelse<br>af værdi-<br>gen-<br>stande | Lager-for-<br>øgelser<br>mv. | Brutto-in-<br>veste-rin-<br>ger | Forbrug af<br>fast real-<br>kapital | Netto-in-<br>veste-rin-<br>ger |
|----------------------------------------------------|--------------------|------------------|--------|---------------------------------------|---------------------------|------------------------------------------------------------------------------------|------------------------------------|---------------------------------------|-------------------------------------|------------------------------------------|-----------------------|-------------------------------------------------------|------------------------------|---------------------------------|-------------------------------------|--------------------------------|
|                                                    | 1                  | 2                | 3      | 2+3<br>4                              | 5                         | 6                                                                                  | 7                                  | 5+6+7<br>8                            | 9                                   | 1+4+8+9<br>10                            | 11                    | 12                                                    | 11+12<br>13                  | 10+13<br>14                     | 15                                  | 14-15<br>16                    |
| løbende priser, mio. kr.                           |                    |                  |        |                                       |                           |                                                                                    |                                    |                                       |                                     |                                          |                       |                                                       |                              |                                 |                                     |                                |
| 2018                                               | 108 922            | 69 825           | 47 119 | 116 945                               | 62 800                    | 75 303                                                                             | -118                               | 137 985                               | 125 733                             | 489 585                                  | 16 378                | 3 271                                                 | 19 649                       | 509 234                         | 371 849                             | 137 384                        |
| 2019                                               | 119 100            | 70 818           | 48 053 | 118 872                               | 48 057                    | 76 616                                                                             | 28                                 | 124 701                               | 128 194                             | 490 867                                  | 10 603                | 3 545                                                 | 14 149                       | 505 015                         | 393 084                             | 111 931                        |
| 2020 *                                             | 132 584            | 70 586           | 49 757 | 120 343                               | 42 721                    | 83 946                                                                             | -300                               | 126 367                               | 138 819                             | 518 113                                  | 5 684                 | 2 874                                                 | 8 558                        | 526 671                         | 403 247                             | 123 424                        |
| 2021 *                                             | 150 678            | 76 092           | 57 607 | 133 699                               | 48 152                    | 95 941                                                                             | -28                                | 144 066                               | 137 695                             | 566 138                                  | 5 454                 | 3 591                                                 | 9 045                        | 575 183                         | 419 736                             | 155 447                        |
| 1. kv. 2018                                        | 26 061             | 17 411           | 11 070 | 28 480                                | 16 289                    | 17 867                                                                             | 64                                 | 34 220                                | 30 795                              | 119 556                                  | 1 904                 | 861                                                   | 2 765                        | 122 321                         | 91 478                              | 30 843                         |
| 2. kv. 2018                                        | 26 818             | 17 255           | 11 772 | 29 026                                | 25 518                    | 20 063                                                                             | -11                                | 45 570                                | 32 152                              | 133 566                                  | 3 126                 | 816                                                   | 3 942                        | 137 508                         | 92 648                              | 44 861                         |
| 3. kv. 2018                                        | 27 805             | 17 277           | 11 858 | 29 134                                | 9 458                     | 20 036                                                                             | -75                                | 29 419                                | 32 226                              | 118 585                                  | 3 169                 | 818                                                   | 3 987                        | 122 571                         | 93 463                              | 29 108                         |
| 4. kv. 2018                                        | 28 239             | 17 883           | 12 420 | 30 303                                | 11 535                    | 17 336                                                                             | -96                                | 28 776                                | 30 561                              | 117 879                                  | 8 178                 | 776                                                   | 8 955                        | 126 833                         | 94 261                              | 32 573                         |
| 1. kv. 2019                                        | 29 503             | 17 898           | 12 613 | 30 512                                | 13 202                    | 19 170                                                                             | -58                                | 32 313                                | 30 941                              | 123 269                                  | 4 302                 | 835                                                   | 5 137                        | 128 406                         | 96 422                              | 31 984                         |
| 2. kv. 2019                                        | 29 859             | 17 918           | 11 618 | 29 536                                | 10 980                    | 18 329                                                                             | -1                                 | 29 308                                | 31 588                              | 120 292                                  | 3 108                 | 855                                                   | 3 963                        | 124 256                         | 97 966                              | 26 290                         |
| 3. kv. 2019                                        | 29 472             | 18 233           | 13 371 | 31 604                                | 12 502                    | 18 454                                                                             | -51                                | 30 905                                | 31 947                              | 123 927                                  | 1 702                 | 883                                                   | 2 585                        | 126 512                         | 99 291                              | 27 221                         |
| 4. kv. 2019                                        | 30 266             | 16 769           | 10 450 | 27 220                                | 11 374                    | 20 663                                                                             | 138                                | 32 174                                | 33 719                              | 123 378                                  | 1 491                 | 973                                                   | 2 463                        | 125 842                         | 99 406                              | 26 436                         |
| 1. kv. 2020 *                                      | 30 081             | 17 233           | 11 749 | 28 982                                | 11 337                    | 21 325                                                                             | 19                                 | 32 681                                | 34 151                              | 125 894                                  | 5 926                 | 761                                                   | 6 687                        | 132 581                         | 99 808                              | 32 772                         |
| 2. kv. *                                           | 32 098             | 17 572           | 11 673 | 29 244                                | 7 532                     | 19 933                                                                             | -18                                | 27 448                                | 32 280                              | 121 070                                  | -5 171                | 681                                                   | -4 490                       | 116 580                         | 100 287                             | 16 293                         |
| 3. kv. *                                           | 34 243             | 17 480           | 12 683 | 30 162                                | 10 914                    | 20 959                                                                             | -27                                | 31 847                                | 32 663                              | 128 915                                  | 7 496                 | 715                                                   | 8 211                        | 137 126                         | 100 989                             | 36 137                         |
| 4. kv. *                                           | 36 162             | 18 302           | 13 653 | 31 955                                | 12 938                    | 21 728                                                                             | -274                               | 34 392                                | 39 725                              | 142 234                                  | -2 566                | 718                                                   | -1 849                       | 140 385                         | 102 163                             | 38 222                         |
| 1. kv. 2021 *                                      | 37 236             | 18 643           | 13 690 | 32 332                                | 11 566                    | 22 493                                                                             | 1                                  | 34 060                                | 31 736                              | 135 364                                  | -3 662                | 797                                                   | -2 865                       | 132 499                         | 103 613                             | 28 886                         |
| 2. kv. *                                           | 36 952             | 18 564           | 14 277 | 32 840                                | 14 219                    | 23 566                                                                             | 38                                 | 37 823                                | 34 151                              | 141 767                                  | -1 356                | 959                                                   | -397                         | 141 369                         | 104 701                             | 36 668                         |
| 3. kv. *                                           | 37 299             | 18 887           | 14 330 | 33 217                                | 10 834                    | 25 297                                                                             | -35                                | 36 096                                | 34 621                              | 141 234                                  | 4 741                 | 894                                                   | 5 635                        | 146 869                         | 105 559                             | 41 310                         |
| 4. kv. *                                           | 39 191             | 19 998           | 15 311 | 35 309                                | 11 534                    | 24 585                                                                             | -31                                | 36 087                                | 37 187                              | 147 774                                  | 5 731                 | 941                                                   | 6 672                        | 154 446                         | 105 862                             | 48 584                         |
| 1. kv. 2022 *                                      | 42 687             | 20 274           | 15 988 | 36 261                                | 10 818                    | 26 127                                                                             | 92                                 | 37 037                                | 38 026                              | 154 012                                  | 4 460                 | 943                                                   | 5 403                        | 159 415                         | 108 452                             | 50 962                         |
| 2. kv. *                                           | 43 842             | 21 410           | 17 197 | 38 607                                | 8 894                     | 27 681                                                                             | 30                                 | 36 605                                | 38 963                              | 158 017                                  | 19 543                | 908                                                   | 20 450                       | 178 467                         | 111 298                             | 67 170                         |
| kædede værdier, 2010-priser, mio. kr. <sup>1</sup> |                    |                  |        |                                       |                           |                                                                                    |                                    |                                       |                                     |                                          |                       |                                                       |                              |                                 |                                     |                                |
| 2018                                               | 92 588             | 60 155           | 41 266 | 101 654                               | 62 701                    | 75 426                                                                             | -128                               | 137 076                               | 115 612                             | 446 381                                  | 23 102                | 2 647                                                 | 24 144                       | 468 891                         | 339 627                             | 132 243                        |
| 2019                                               | 98 432             | 59 487           | 41 363 | 101 076                               | 47 831                    | 76 982                                                                             | 17                                 | 123 956                               | 116 022                             | 440 409                                  | 16 645                | 2 801                                                 | 18 753                       | 458 820                         | 353 416                             | 107 184                        |
| 2020 *                                             | 107 439            | 58 842           | 42 353 | 101 401                               | 42 401                    | 84 776                                                                             | -186                               | 125 920                               | 126 703                             | 462 889                                  | 8 907                 | 2 256                                                 | 11 304                       | 476 478                         | 360 113                             | 118 662                        |
| 2021 *                                             | 118 078            | 62 954           | 46 043 | 109 211                               | 47 914                    | 91 448                                                                             | -10                                | 138 321                               | 124 440                             | 491 804                                  | 7 884                 | 2 742                                                 | 11 261                       | 505 728                         | 367 386                             | 141 916                        |
| 1. kv. 2018                                        | 22 316             | 15 087           | 9 676  | 24 838                                | 16 629                    | 17 485                                                                             | 67                                 | 33 921                                | 28 400                              | 109 298                                  | 3 533                 | 705                                                   | 4 164                        | 113 479                         | 83 529                              | 30 598                         |
| 2. kv. 2018                                        | 22 966             | 14 912           | 10 516 | 25 479                                | 25 750                    | 20 010                                                                             | -8                                 | 45 331                                | 29 488                              | 122 456                                  | 6 161                 | 675                                                   | 6 390                        | 128 453                         | 84 576                              | 45 156                         |
| 3. kv. 2018                                        | 23 551             | 14 850           | 10 273 | 25 178                                | 9 430                     | 19 871                                                                             | -78                                | 29 119                                | 29 479                              | 107 509                                  | 3 813                 | 648                                                   | 4 316                        | 111 790                         | 85 428                              | 26 828                         |
| 4. kv. 2018                                        | 23 755             | 15 307           | 10 801 | 26 160                                | 10 892                    | 18 060                                                                             | -110                               | 28 706                                | 28 245                              | 107 119                                  | 9 595                 | 619                                                   | 9 274                        | 115 169                         | 86 094                              | 29 661                         |
| 1. kv. 2019                                        | 24 524             | 15 242           | 10 798 | 26 097                                | 13 039                    | 19 288                                                                             | -39                                | 32 068                                | 28 391                              | 111 261                                  | 4 023                 | 664                                                   | 4 513                        | 115 744                         | 86 811                              | 29 508                         |
| 2. kv. 2019                                        | 24 786             | 15 045           | 9 783  | 24 890                                | 10 894                    | 18 670                                                                             | -1                                 | 29 355                                | 28 590                              | 107 983                                  | 6 612                 | 698                                                   | 6 819                        | 114 162                         | 88 338                              | 26 244                         |
| 3. kv. 2019                                        | 24 250             | 15 231           | 11 568 | 26 850                                | 12 631                    | 18 316                                                                             | -33                                | 30 704                                | 28 776                              | 110 886                                  | 3 656                 | 679                                                   | 4 215                        | 115 143                         | 89 039                              | 26 531                         |
| 4. kv. 2019                                        | 24 873             | 13 969           | 9 214  | 23 240                                | 11 267                    | 20 708                                                                             | 90                                 | 31 830                                | 30 266                              | 110 279                                  | 2 354                 | 761                                                   | 3 205                        | 113 772                         | 89 228                              | 24 900                         |
| 1. kv. 2020 *                                      | 24 369             | 14 389           | 10 177 | 24 620                                | 10 998                    | 21 311                                                                             | 19                                 | 32 098                                | 30 965                              | 112 100                                  | 9 888                 | 595                                                   | 9 347                        | 119 922                         | 89 435                              | 31 143                         |
| 2. kv. *                                           | 26 205             | 14 657           | 9 974  | 24 690                                | 7 682                     | 20 330                                                                             | -4                                 | 27 778                                | 29 537                              | 108 853                                  | -5 786                | 538                                                   | -3 982                       | 107 497                         | 89 828                              | 17 628                         |
| 3. kv. *                                           | 27 643             | 14 581           | 10 761 | 25 390                                | 11 079                    | 21 234                                                                             | -14                                | 32 049                                | 30 171                              | 115 636                                  | 10 114                | 557                                                   | 9 475                        | 123 590                         | 90 188                              | 34 207                         |
| 4. kv. *                                           | 29 221             | 15 214           | 11 440 | 26 702                                | 12 643                    | 21 901                                                                             | -186                               | 33 996                                | 36 030                              | 126 300                                  | -5 310                | 565                                                   | -3 536                       | 125 469                         | 90 662                              | 35 683                         |
| 1. kv. 2021 *                                      | 29 940             | 15 455           | 11 292 | 26 800                                | 11 764                    | 22 137                                                                             | 25                                 | 33 694                                | 29 037                              | 120 058                                  | -4 054                | 617                                                   | -2 378                       | 119 945                         | 91 260                              | 29 217                         |
| 2. kv. *                                           | 29 402             | 15 373           | 11 379 | 26 803                                | 14 055                    | 22 799                                                                             | 37                                 | 36 667                                | 31 088                              | 124 141                                  | -2 063                | 744                                                   | -487                         | 125 376                         | 91 701                              | 34 513                         |
| 3. kv. *                                           | 28 939             | 15 638           | 11 395 | 27 087                                | 10 818                    | 23 836                                                                             | -37                                | 34 321                                | 31 721                              | 122 447                                  | 7 011                 | 677                                                   | 7 049                        | 128 821                         | 92 083                              | 37 763                         |
| 4. kv. *                                           | 29 797             | 16 488           | 11 977 | 28 522                                | 11 277                    | 22 676                                                                             | -35                                | 33 640                                | 32 593                              | 125 157                                  | 6 990                 | 704                                                   | 7 077                        | 131 586                         | 92 341                              | 40 424                         |
| 1. kv. 2022 *                                      | 31 963             | 16 666           | 12 424 | 29 151                                | 10 098                    | 23 600                                                                             | 99                                 | 33 774                                | 33 271                              | 128 973                                  | 3 811                 | 692                                                   | 4 411                        | 133 655                         | 92 327                              | 42 477                         |
| 2. kv. *                                           | 31 818             | 17 565           | 12 584 | 30 203                                | 8 534                     | 24 280                                                                             | 30                                 | 32 770                                | 33 438                              | 129 183                                  | 23 799                | 661                                                   | 21 574                       | 145 988                         | 92 428                              | 55 178                         |

<sup>1</sup> Kædede værdier er ikke direkte additive. Ved kædede værdier kan man ikke danne totaler ved simpel sammenlægning af delkomponenter. Det er nødvendigt at bruge en særlig formel, som beskrevet på [www.dst.dk/kr](http://www.dst.dk/kr). Bemærk: Metoden for kædning er forskellig for år- og kvartalstal.

Kilde:  
[www.statistikbanken.dk/hkhi](http://www.statistikbanken.dk/hkhi)

Tabel 19a. (fortsat)

## Investeringer fordelt efter art. Sæsonkorrigerede værdier

|                                         | Bolig-byg-geri | Andet byg-geri | Anlæg | Andet byg-geri og anlæg i alt | Trans- port- midler | ICT ud- styr, andre maskiner og inven- tar samt våben-sys- temer | Stam- be- sæt- ninger mv. <sup>1</sup> | Maskiner, transport- midler mv. | Intellek- tu- elle ret- tigheder | Faste brutto- in- veste- ringer | Lager- føre- øl- ser. <sup>1</sup> | Netto- an- skaf- felse af vær- di- gen- stande <sup>1</sup> | Lager- for- øgelser mv. <sup>1</sup> | Brutto- in- veste- ringer | Forbrug af fast real- kapital | Netto- in- veste- ringer |    |    |       |    |
|-----------------------------------------|----------------|----------------|-------|-------------------------------|---------------------|------------------------------------------------------------------|----------------------------------------|---------------------------------|----------------------------------|---------------------------------|------------------------------------|-------------------------------------------------------------|--------------------------------------|---------------------------|-------------------------------|--------------------------|----|----|-------|----|
|                                         | 1              | 2              | 3     | 2+3                           | 4                   | 5                                                                | 6                                      | 5+6+7                           | 8                                | 9                               | 1+4+8+9                            | 10                                                          | 11                                   | 12                        | 11+12                         | 10+13                    | 14 | 15 | 14-15 | 16 |
| prisindeks, kvartalsvis stigning i pct. |                |                |       |                               |                     |                                                                  |                                        |                                 |                                  |                                 |                                    |                                                             |                                      |                           |                               |                          |    |    |       |    |
| 2018                                    | 2,7            | 1,6            | 4,5   | 2,8                           | 0,0                 | -2,6                                                             |                                        | -1,5                            | 0,6                              | 1,0                             |                                    |                                                             |                                      |                           | 0,9                           | 0,9                      |    |    | 1,0   |    |
| 2019                                    | 2,9            | 2,6            | 1,7   | 2,2                           | 0,3                 | -0,3                                                             |                                        | -0,1                            | 1,6                              | 1,6                             |                                    |                                                             |                                      |                           | 1,3                           | 1,6                      |    |    | 0,5   |    |
| 2020 *                                  | 2,0            | 0,8            | 1,1   | 0,9                           | 0,3                 | -0,5                                                             |                                        | -0,2                            | -0,8                             | 0,4                             |                                    |                                                             |                                      |                           | 0,4                           | 0,7                      |    |    | -0,4  |    |
| 2021 *                                  | 3,4            | 0,8            | 6,5   | 3,2                           | -0,3                | 6,0                                                              |                                        | 3,8                             | 1,0                              | 2,8                             |                                    |                                                             |                                      |                           | 2,9                           | 2,0                      |    |    | 5,3   |    |
| 1. kv. 2018                             | 1,2            | 0,4            | 5,3   | 2,3                           | -4,1                | -0,6                                                             |                                        | -2,2                            | -0,6                             | 0,0                             |                                    |                                                             |                                      |                           | -0,4                          | 0,5                      |    |    | -2,9  |    |
| 2. kv. 2018                             | 0,0            | 0,3            | -2,2  | -0,6                          | 1,2                 | -1,9                                                             |                                        | -0,4                            | 0,6                              | -0,3                            |                                    |                                                             |                                      |                           | -0,7                          | 0,0                      |    |    | -1,4  |    |
| 3. kv. 2018                             | 1,1            | 0,5            | 3,1   | 1,6                           | 1,2                 | 0,6                                                              |                                        | 0,5                             | 0,3                              | 1,1                             |                                    |                                                             |                                      |                           | 2,4                           | -0,1                     |    |    | 9,2   |    |
| 4. kv. 2018                             | 0,7            | 0,4            | -0,4  | 0,1                           | 5,6                 | -4,8                                                             |                                        | -0,8                            | -1,0                             | -0,2                            |                                    |                                                             |                                      |                           | 0,4                           | 0,1                      |    |    | 1,2   |    |
| 1. kv. 2019                             | 1,2            | 0,5            | 1,6   | 0,9                           | -4,4                | 3,5                                                              |                                        | 0,5                             | 0,7                              | 0,7                             |                                    |                                                             |                                      |                           | 0,7                           | 1,4                      |    |    | -1,3  |    |
| 2. kv. 2019                             | 0,1            | 1,4            | 1,7   | 1,5                           | -0,4                | -1,2                                                             |                                        | -0,9                            | 1,4                              | 0,5                             |                                    |                                                             |                                      |                           | -1,9                          | -0,2                     |    |    | -7,6  |    |
| 3. kv. 2019                             | 0,9            | 0,5            | -2,7  | -0,8                          | -1,8                | 2,6                                                              |                                        | 0,8                             | 0,5                              | 0,3                             |                                    |                                                             |                                      |                           | 0,9                           | 0,6                      |    |    | 2,4   |    |
| 4. kv. 2019                             | 0,1            | 0,3            | -1,9  | -0,5                          | 2,0                 | -1,0                                                             |                                        | 0,4                             | 0,4                              | 0,1                             |                                    |                                                             |                                      |                           | 0,7                           | -0,1                     |    |    | 3,5   |    |
| 1. kv. 2020 *                           | 1,4            | -0,2           | 1,8   | 0,5                           | 2,1                 | 0,3                                                              |                                        | 0,7                             | -1,0                             | 0,4                             |                                    |                                                             |                                      |                           | 0,0                           | 0,2                      |    |    | -0,9  |    |
| 2. kv. 2020 *                           | -0,8           | 0,1            | 1,4   | 0,6                           | -4,9                | -2,0                                                             |                                        | -3,0                            | -0,9                             | -1,0                            |                                    |                                                             |                                      |                           | -1,9                          | 0,0                      |    |    | -12,2 |    |
| 3. kv. 2020 *                           | 1,1            | 0,0            | 0,7   | 0,3                           | 0,5                 | 0,7                                                              |                                        | 0,6                             | -0,9                             | 0,2                             |                                    |                                                             |                                      |                           | 2,3                           | 0,3                      |    |    | 14,3  |    |
| 4. kv. 2020 *                           | -0,1           | 0,3            | 1,3   | 0,7                           | 3,9                 | 0,5                                                              |                                        | 1,8                             | 1,8                              | 1,0                             |                                    |                                                             |                                      |                           | 0,8                           | 0,6                      |    |    | 1,4   |    |
| 1. kv. 2021 *                           | 0,5            | 0,3            | 1,6   | 0,8                           | -3,9                | 2,4                                                              |                                        | -0,1                            | -0,9                             | 0,1                             |                                    |                                                             |                                      |                           | -1,3                          | 0,8                      |    |    | -7,7  |    |
| 2. kv. 2021 *                           | 1,1            | 0,1            | 3,5   | 1,6                           | 2,9                 | 1,7                                                              |                                        | 2,0                             | 0,5                              | 1,3                             |                                    |                                                             |                                      |                           | 2,1                           | 0,6                      |    |    | 7,5   |    |
| 3. kv. 2021 *                           | 2,6            | 0,0            | 0,2   | 0,1                           | -1,0                | 2,7                                                              |                                        | 2,0                             | -0,6                             | 1,0                             |                                    |                                                             |                                      |                           | 1,1                           | 0,4                      |    |    | 3,0   |    |
| 4. kv. 2021 *                           | 2,0            | 0,4            | 1,7   | 0,9                           | 2,1                 | 2,2                                                              |                                        | 2,0                             | 4,5                              | 2,4                             |                                    |                                                             |                                      |                           | 3,0                           | 0,0                      |    |    | 9,9   |    |
| 1. kv. 2022 *                           | 1,5            | 0,3            | 0,7   | 0,5                           | 4,8                 | 2,1                                                              |                                        | 2,2                             | 0,2                              | 1,1                             |                                    |                                                             |                                      |                           | 1,6                           | 2,5                      |    |    | -0,2  |    |
| 2. kv. 2022 *                           | 3,2            | 0,2            | 6,2   | 2,8                           | -2,7                | 3,0                                                              |                                        | 1,9                             | 2,0                              | 2,4                             |                                    |                                                             |                                      |                           | 2,5                           | 2,5                      |    |    | 1,5   |    |
| realvækst, kvartalsvis stigning i pct.  |                |                |       |                               |                     |                                                                  |                                        |                                 |                                  |                                 |                                    |                                                             |                                      |                           |                               |                          |    |    |       |    |
| 2018                                    | 4,8            | 1,5            | 3,1   | 2,2                           | 4,9                 | -0,4                                                             |                                        | -0,1                            | 1,7                              | 8,6                             | 4,2                                | 0,3                                                         | 0,0                                  | 0,3                       | 4,3                           | 2,8                      |    |    | 8,7   |    |
| 2019                                    | 6,3            | -1,1           | 0,2   | -0,6                          | -23,7               | 2,1                                                              |                                        | 0,0                             | -9,6                             | 0,4                             | -1,3                               | -0,9                                                        | 0,0                                  | -0,9                      | -2,1                          | 4,1                      |    |    | -18,9 |    |
| 2020 *                                  | 9,1            | -1,1           | 2,4   | 0,3                           | -11,4               | 10,1                                                             |                                        | -0,1                            | 1,6                              | 9,2                             | 5,1                                | -1,0                                                        | -0,1                                 | -1,1                      | 3,8                           | 1,9                      |    |    | 10,7  |    |
| 2021 *                                  | 9,9            | 7,0            | 8,7   | 7,7                           | 13,0                | 7,9                                                              |                                        | 0,1                             | 9,8                              | -1,8                            | 6,2                                | -0,1                                                        | 0,1                                  | 0,0                       | 6,1                           | 2,0                      |    |    | 19,6  |    |
| 1. kv. 2018                             | -2,6           | -4,1           | -5,8  | -4,7                          | 4,7                 | -7,1                                                             |                                        | 0,0                             | -1,6                             | 3,0                             | -1,4                               | 0,5                                                         | 0,0                                  | 0,6                       | -0,8                          | 0,6                      |    |    | -4,6  |    |
| 2. kv. 2018                             | 2,9            | -1,2           | 8,7   | 2,6                           | 54,8                | 14,4                                                             |                                        | -0,1                            | 33,6                             | 3,8                             | 12,0                               | 1,5                                                         | 0,0                                  | 1,5                       | 13,2                          | 1,3                      |    |    | 47,6  |    |
| 3. kv. 2018                             | 2,5            | -0,4           | -2,3  | -1,2                          | -63,4               | -0,7                                                             |                                        | 0,0                             | -35,8                            | 0,0                             | -12,2                              | -1,2                                                        | 0,0                                  | -1,2                      | -13,0                         | 1,0                      |    |    | -40,6 |    |
| 4. kv. 2018                             | 0,9            | 3,1            | 5,1   | 3,9                           | 15,5                | -9,1                                                             |                                        | 0,0                             | -1,4                             | -4,2                            | -0,4                               | 3,4                                                         | 0,0                                  | 3,4                       | 3,0                           | 0,8                      |    |    | 10,6  |    |
| 1. kv. 2019                             | 3,2            | -0,4           | 0,0   | -0,2                          | 19,7                | 6,8                                                              |                                        | 0,1                             | 11,7                             | 0,5                             | 3,9                                | -3,2                                                        | 0,0                                  | -3,1                      | 0,5                           | 0,8                      |    |    | -0,5  |    |
| 2. kv. 2019                             | 1,1            | -1,3           | -9,4  | -4,6                          | -16,5               | -3,2                                                             |                                        | 0,0                             | -8,5                             | 0,7                             | -2,9                               | 1,5                                                         | 0,0                                  | 1,5                       | -1,4                          | 1,8                      |    |    | -11,1 |    |
| 3. kv. 2019                             | -2,2           | 1,2            | 18,3  | 7,9                           | 16,0                | -1,9                                                             |                                        | 0,0                             | 4,6                              | 0,7                             | 2,7                                | -1,7                                                        | 0,0                                  | -1,7                      | 0,9                           | 0,8                      |    |    | 1,1   |    |
| 4. kv. 2019                             | 2,6            | -8,3           | -20,4 | -13,4                         | -10,8               | 13,1                                                             |                                        | 0,1                             | 3,7                              | 5,2                             | -0,5                               | -0,7                                                        | 0,1                                  | -0,7                      | -1,2                          | 0,2                      |    |    | -6,1  |    |
| 1. kv. 2020 *                           | -2,0           | 3,0            | 10,5  | 5,9                           | -2,4                | 2,9                                                              |                                        | 0,0                             | 0,8                              | 2,3                             | 1,7                                | 3,9                                                         | -0,2                                 | 3,8                       | 5,4                           | 0,2                      |    |    | 25,1  |    |
| 2. kv. 2020 *                           | 7,5            | 1,9            | -2,0  | 0,3                           | -30,1               | -4,6                                                             |                                        | 0,0                             | -13,5                            | -4,6                            | -2,9                               | -7,6                                                        | -0,1                                 | -7,6                      | -10,4                         | 0,4                      |    |    | -43,4 |    |
| 3. kv. 2020 *                           | 5,5            | -0,5           | 7,9   | 2,8                           | 44,2                | 4,4                                                              |                                        | 0,0                             | 15,4                             | 2,1                             | 6,2                                | 8,6                                                         | 0,0                                  | 8,6                       | 15,0                          | 0,4                      |    |    | 94,0  |    |
| 4. kv. 2020 *                           | 5,7            | 4,3            | 6,3   | 5,2                           | 14,1                | 3,1                                                              |                                        | -0,2                            | 6,1                              | 19,4                            | 9,2                                | -7,2                                                        | 0,0                                  | -7,2                      | 1,5                           | 0,5                      |    |    | 4,3   |    |
| 1. kv. 2021 *                           | 2,5            | 1,6            | -1,3  | 0,4                           | -6,9                | 1,1                                                              |                                        | 0,2                             | -0,9                             | -19,4                           | -4,9                               | 0,6                                                         | 0,0                                  | 0,6                       | -4,4                          | 0,7                      |    |    | -18,1 |    |
| 2. kv. 2021 *                           | -1,8           | -0,5           | 0,8   | 0,0                           | 19,5                | 3,0                                                              |                                        | 0,0                             | 8,8                              | 7,1                             | 3,4                                | 1,0                                                         | 0,1                                  | 1,1                       | 4,5                           | 0,5                      |    |    | 18,1  |    |
| 3. kv. 2021 *                           | -1,6           | 1,7            | 0,1   | 1,1                           | -23,0               | 4,5                                                              |                                        | -0,1                            | -6,4                             | 2,0                             | -1,4                               | 4,2                                                         | -0,1                                 | 4,1                       | 2,7                           | 0,4                      |    |    | 9,4   |    |
| 4. kv. 2021 *                           | 3,0            | 5,4            | 5,1   | 5,3                           | 4,2                 | -4,9                                                             |                                        | 0,0                             | -2,0                             | 2,7                             | 2,2                                | 0,0                                                         | 0,0                                  | 0,0                       | 2,1                           | 0,3                      |    |    | 7,0   |    |
| 1. kv. 2022 *                           | 7,3            | 1,1            | 3,7   | 2,2                           | -10,5               | 4,1                                                              |                                        | 0,2                             | 0,4                              | 2,1                             | 3,0                                | -1,4                                                        | 0,0                                  | -1,4                      | 1,6                           | 0,0                      |    |    | 5,1   |    |
| 2. kv. 2022 *                           | -0,5           | 5,4            | 1,3   | 3,6                           | -15,5               | 2,9                                                              |                                        | -0,1                            | -3,0                             | 0,5                             | 0,2                                | 9,1                                                         | 0,0                                  | 9,1                       | 9,2                           | 0,1                      |    |    | 29,9  |    |

<sup>1</sup> Bidrag til realvækst i investeringerne

Kilde:

[www.statistikbanken.dk/nkhi](http://www.statistikbanken.dk/nkhi)

Tabel 1b. Forsyningsbalance mv.

|                                                    | Brutto-nationalprodukt | Import i alt | Forsyning i alt | Ekspor i alt | Husholdn. forbrugsudgift | NPISH forbrugsudgift | Offentlig forbrugsudgift | Faste bruttoinvesteringer | Lagerforøgelse mv. | Indenlandsk endelig anvendelse |
|----------------------------------------------------|------------------------|--------------|-----------------|--------------|--------------------------|----------------------|--------------------------|---------------------------|--------------------|--------------------------------|
|                                                    | 1                      | 2            | 1+2<br>3        | 4            | 5                        | 6                    | 7                        | 8                         | 9                  | 10                             |
| løbende priser, mio. kr.                           |                        |              |                 |              |                          |                      |                          |                           |                    |                                |
| 2018                                               | 2 253 316              | 1 136 014    | 3 389 330       | 1 274 471    | 1 027 022                | 31 602               | 547 000                  | 489 585                   | 19 649             | 2 114 859                      |
| 2019                                               | 2 310 955              | 1 191 936    | 3 502 891       | 1 355 310    | 1 052 031                | 32 944               | 557 590                  | 490 867                   | 14 149             | 2 147 581                      |
| 2020 *                                             | 2 323 920              | 1 129 021    | 3 452 941       | 1 276 520    | 1 040 623                | 33 700               | 575 426                  | 518 113                   | 8 558              | 2 176 421                      |
| 2021 *                                             | 2 504 178              | 1 315 237    | 3 819 415       | 1 493 956    | 1 107 206                | 34 667               | 608 402                  | 566 138                   | 9 045              | 2 325 459                      |
| 1. kv. 2018                                        | 538 637                | 270 326      | 808 963         | 298 012      | 252 535                  | 7 700                | 131 951                  | 112 567                   | 6 198              | 510 951                        |
| 2. kv.                                             | 569 295                | 292 640      | 861 936         | 314 294      | 260 293                  | 8 016                | 136 478                  | 136 403                   | 6 452              | 547 642                        |
| 3. kv.                                             | 560 166                | 282 110      | 842 277         | 328 919      | 249 214                  | 7 729                | 136 354                  | 114 959                   | 5 101              | 513 358                        |
| 4. kv.                                             | 585 218                | 290 937      | 876 154         | 333 246      | 264 980                  | 8 157                | 142 217                  | 125 656                   | 1 898              | 542 908                        |
| 1. kv. 2019                                        | 555 769                | 293 109      | 848 879         | 320 865      | 259 470                  | 8 111                | 133 630                  | 117 167                   | 9 636              | 528 013                        |
| 2. kv.                                             | 583 169                | 293 795      | 876 963         | 339 332      | 262 781                  | 8 376                | 138 796                  | 122 706                   | 4 973              | 537 632                        |
| 3. kv.                                             | 574 395                | 298 416      | 872 811         | 348 919      | 253 584                  | 8 051                | 138 439                  | 119 037                   | 4 781              | 523 893                        |
| 4. kv.                                             | 597 622                | 306 616      | 904 238         | 346 194      | 276 198                  | 8 406                | 146 724                  | 131 957                   | -5 241             | 558 044                        |
| 1. kv. 2020 *                                      | 573 387                | 294 120      | 867 506         | 333 518      | 256 814                  | 8 210                | 139 567                  | 119 753                   | 9 644              | 533 988                        |
| 2. kv. *                                           | 559 294                | 258 151      | 817 445         | 299 721      | 248 909                  | 8 630                | 141 387                  | 123 668                   | -4 870             | 517 724                        |
| 3. kv. *                                           | 582 167                | 274 462      | 856 629         | 318 309      | 255 829                  | 8 260                | 139 334                  | 123 203                   | 11 694             | 538 320                        |
| 4. kv. *                                           | 609 072                | 302 289      | 911 361         | 324 972      | 279 072                  | 8 599                | 155 139                  | 151 489                   | -7 909             | 586 389                        |
| 1. kv. 2021 *                                      | 577 114                | 293 195      | 870 309         | 336 532      | 252 441                  | 8 484                | 144 202                  | 128 584                   | 67                 | 533 778                        |
| 2. kv. *                                           | 622 700                | 318 177      | 940 877         | 357 030      | 277 835                  | 8 909                | 153 568                  | 145 189                   | -1 655             | 583 847                        |
| 3. kv. *                                           | 625 898                | 331 579      | 957 477         | 381 751      | 276 400                  | 8 490                | 145 946                  | 134 855                   | 10 036             | 575 726                        |
| 4. kv. *                                           | 678 465                | 372 286      | 1 050 751       | 418 643      | 300 530                  | 8 785                | 164 687                  | 157 509                   | 598                | 632 109                        |
| 1. kv. 2022 *                                      | 649 198                | 375 429      | 1 024 627       | 434 307      | 275 325                  | 8 644                | 151 105                  | 146 978                   | 8 270              | 590 320                        |
| 2. kv. *                                           | 703 986                | 408 706      | 1 112 692       | 477 563      | 290 347                  | 9 021                | 155 519                  | 161 596                   | 18 647             | 635 129                        |
| kædede værdier, 2010-priser, mio. kr. <sup>1</sup> |                        |              |                 |              |                          |                      |                          |                           |                    |                                |
| 2018                                               | 2 090 410              | 1 089 552    | 3 178 567       | 1 214 524    | 946 060                  | 29 058               | 519 233                  | 446 381                   | 24 144             | 1 964 915                      |
| 2019                                               | 2 121 630              | 1 122 355    | 3 242 202       | 1 269 311    | 960 714                  | 29 828               | 523 557                  | 440 409                   | 18 753             | 1 974 543                      |
| 2020 *                                             | 2 079 312              | 1 082 490    | 3 160 352       | 1 189 258    | 947 154                  | 29 933               | 516 369                  | 462 889                   | 11 304             | 1 971 827                      |
| 2021 *                                             | 2 180 278              | 1 168 806    | 3 346 031       | 1 284 268    | 987 558                  | 30 107               | 537 877                  | 491 804                   | 11 261             | 2 063 231                      |
| 1. kv. 2018                                        | 503 127                | 261 736      | 764 545         | 285 922      | 233 932                  | 7 076                | 126 278                  | 103 138                   | 8 951              | 478 617                        |
| 2. kv.                                             | 528 930                | 280 811      | 809 205         | 300 108      | 239 408                  | 7 308                | 130 363                  | 124 509                   | 7 452              | 509 003                        |
| 3. kv.                                             | 517 700                | 269 521      | 786 887         | 313 596      | 228 816                  | 7 161                | 128 741                  | 104 102                   | 5 143              | 473 956                        |
| 4. kv.                                             | 540 654                | 277 483      | 817 931         | 314 899      | 243 905                  | 7 514                | 133 852                  | 114 633                   | 2 598              | 503 339                        |
| 1. kv. 2019                                        | 511 773                | 275 707      | 786 939         | 299 732      | 237 407                  | 7 346                | 127 306                  | 105 581                   | 11 015             | 487 398                        |
| 2. kv.                                             | 536 194                | 277 976      | 813 845         | 319 368      | 239 904                  | 7 536                | 130 845                  | 110 092                   | 6 706              | 494 910                        |
| 3. kv.                                             | 525 986                | 281 442      | 806 915         | 326 745      | 231 624                  | 7 343                | 129 511                  | 106 429                   | 6 082              | 480 853                        |
| 4. kv.                                             | 547 678                | 287 231      | 834 503         | 323 466      | 251 779                  | 7 603                | 135 896                  | 118 307                   | -5 050             | 511 381                        |
| 1. kv. 2020 *                                      | 514 657                | 277 935      | 792 063         | 307 910      | 233 548                  | 7 400                | 126 280                  | 106 770                   | 12 679             | 484 517                        |
| 2. kv. *                                           | 500 629                | 250 561      | 751 012         | 281 411      | 227 378                  | 7 556                | 125 875                  | 110 590                   | -4 950             | 469 753                        |
| 3. kv. *                                           | 519 142                | 265 655      | 784 513         | 298 207      | 232 762                  | 7 321                | 125 202                  | 110 166                   | 13 359             | 486 542                        |
| 4. kv. *                                           | 544 884                | 288 340      | 832 765         | 301 730      | 253 465                  | 7 656                | 139 012                  | 135 362                   | -9 784             | 531 015                        |
| 1. kv. 2021 *                                      | 514 211                | 277 675      | 791 074         | 310 530      | 227 974                  | 7 463                | 129 673                  | 113 643                   | 555                | 481 082                        |
| 2. kv. *                                           | 546 373                | 290 551      | 836 266         | 315 363      | 249 121                  | 7 711                | 136 669                  | 126 987                   | -2 163             | 521 115                        |
| 3. kv. *                                           | 538 724                | 290 396      | 828 293         | 320 676      | 246 288                  | 7 326                | 127 789                  | 116 563                   | 11 964             | 508 057                        |
| 4. kv. *                                           | 580 970                | 310 184      | 890 398         | 337 700      | 264 176                  | 7 607                | 143 746                  | 134 611                   | 905                | 552 977                        |
| 1. kv. 2022 *                                      | 539 574                | 294 535      | 833 278         | 327 496      | 236 422                  | 7 467                | 132 015                  | 122 803                   | 7 281              | 505 902                        |
| 2. kv. *                                           | 565 669                | 300 111      | 865 033         | 334 193      | 242 749                  | 7 661                | 133 247                  | 131 764                   | 19 021             | 531 150                        |

<sup>1</sup> Kædede værdier er ikke direkte additive. Ved kædede værdier kan man ikke danne totaler ved simpel sammenlægning af delkomponenter. Det er nødvendigt at bruge en særlig formel, som beskrevet på [www.dst.dk/knr](http://www.dst.dk/knr). Bemærk: Metoden for kædning er forskellig for år- og kvartalstal.

Kilde: Se tabel 1a



Tabel 1b. (fortsat)

## Forsyningsbalance mv.

|               | Brutto-national-produkt           | Import i alt | Forsyning i alt | Ekspor<br>i alt | Husholdn. forbrugsudgift | NPISH forbrugsudgift | Offentlig forbrugsudgift | Faste bruttoinvesteringer | Lagerforøgelse mv. | Indenlandsk endelig anvendelse |
|---------------|-----------------------------------|--------------|-----------------|-----------------|--------------------------|----------------------|--------------------------|---------------------------|--------------------|--------------------------------|
|               | 1                                 | 2            | 1+2<br>3        | 4               | 5                        | 6                    | 7                        | 8                         | 9                  | 10                             |
|               | prisindeks, årlig stigning i pct. |              |                 |                 |                          |                      |                          |                           |                    |                                |
| 2018          | 0,7                               | 2,9          | 1,5             | 2,1             | 0,6                      | 1,5                  | 2,2                      | 1,0                       |                    | 1,1                            |
| 2019          | 1,0                               | 1,9          | 1,3             | 1,8             | 0,9                      | 1,6                  | 1,1                      | 1,6                       |                    | 1,1                            |
| 2020 *        | 2,6                               | -1,8         | 1,1             | 0,5             | 0,3                      | 1,9                  | 4,6                      | 0,4                       |                    | 1,5                            |
| 2021 *        | 2,8                               | 7,9          | 4,5             | 8,4             | 2,0                      | 2,3                  | 1,5                      | 2,8                       |                    | 2,1                            |
| 1. kv. 2018   | -0,0                              | 1,9          | 0,6             | 0,6             | 0,2                      | 0,8                  | 2,0                      | 1,2                       |                    | 0,6                            |
| 2. kv. 2018   | 0,1                               | 2,5          | 0,9             | 1,2             | 0,7                      | 1,7                  | 1,9                      | 0,2                       |                    | 0,7                            |
| 3. kv. 2018   | 1,3                               | 3,6          | 2,0             | 2,3             | 1,0                      | 1,9                  | 2,4                      | 2,3                       |                    | 1,9                            |
| 4. kv. 2018   | 1,7                               | 3,6          | 2,3             | 4,2             | 0,5                      | 1,9                  | 2,2                      | 0,3                       |                    | 1,2                            |
| 1. kv. 2019   | 1,4                               | 2,9          | 1,9             | 2,7             | 1,2                      | 1,5                  | 0,5                      | 1,7                       |                    | 1,5                            |
| 2. kv. 2019   | 1,0                               | 1,4          | 1,2             | 1,5             | 0,7                      | 1,3                  | 1,3                      | 1,7                       |                    | 1,0                            |
| 3. kv. 2019   | 0,9                               | 1,3          | 1,1             | 1,8             | 0,5                      | 1,6                  | 0,9                      | 1,3                       |                    | 0,6                            |
| 4. kv. 2019   | 0,8                               | 1,8          | 1,2             | 1,1             | 1,0                      | 1,8                  | 1,6                      | 1,8                       |                    | 1,2                            |
| 1. kv. 2020 * | 2,6                               | -0,5         | 1,5             | 1,2             | 0,6                      | 0,5                  | 5,3                      | 1,1                       |                    | 1,7                            |
| 2. kv. 2020 * | 2,7                               | -2,5         | 1,0             | 0,2             | -0,1                     | 2,8                  | 5,9                      | 0,3                       |                    | 1,5                            |
| 3. kv. 2020 * | 2,7                               | -2,6         | 0,9             | -0,0            | 0,4                      | 2,9                  | 4,1                      | -0,0                      |                    | 1,6                            |
| 4. kv. 2020 * | 2,4                               | -1,8         | 1,0             | 0,6             | 0,4                      | 1,6                  | 3,4                      | 0,3                       |                    | 1,2                            |
| 1. kv. 2021 * | 0,7                               | -0,2         | 0,4             | 0,1             | 0,7                      | 2,5                  | 0,6                      | 0,9                       |                    | 0,7                            |
| 2. kv. 2021 * | 2,0                               | 6,3          | 3,4             | 6,3             | 1,9                      | 1,1                  | 0,0                      | 2,2                       |                    | 1,7                            |
| 3. kv. 2021 * | 3,6                               | 10,5         | 5,9             | 11,5            | 2,1                      | 2,7                  | 2,6                      | 3,5                       |                    | 2,4                            |
| 4. kv. 2021 * | 4,5                               | 14,5         | 7,8             | 15,1            | 3,3                      | 2,8                  | 2,7                      | 4,6                       |                    | 3,5                            |
| 1. kv. 2022 * | 7,2                               | 20,7         | 11,8            | 22,4            | 5,2                      | 1,8                  | 2,9                      | 5,8                       |                    | 5,2                            |
| 2. kv. 2022 * | 9,2                               | 24,4         | 14,3            | 26,2            | 7,2                      | 1,9                  | 3,9                      | 7,3                       |                    | 6,7                            |
|               | realvækst, årlig stigning i pct.  |              |                 |                 |                          |                      |                          |                           |                    |                                |
| 2018          | 2,0                               | 5,1          | 3,0             | 3,4             | 3,6                      | 0,9                  | 0,0                      | 4,2                       | 0,1                | 2,8                            |
| 2019          | 1,5                               | 3,0          | 2,0             | 4,5             | 1,5                      | 2,6                  | 0,8                      | -1,3                      | -0,2               | 0,5                            |
| 2020 *        | -2,0                              | -3,6         | -2,5            | -6,3            | -1,4                     | 0,4                  | -1,4                     | 5,1                       | -0,2               | -0,1                           |
| 2021 *        | 4,9                               | 8,0          | 5,9             | 8,0             | 4,3                      | 0,6                  | 4,2                      | 6,2                       | 0,0                | 4,6                            |
| 1. kv. 2018   | 1,6                               | 3,0          | 2,0             | 0,9             | 3,7                      | -2,5                 | -0,0                     | 6,0                       | -0,4               | 2,7                            |
| 2. kv. 2018   | 1,9                               | 9,9          | 4,4             | 2,4             | 5,0                      | 0,3                  | 0,4                      | 16,2                      | -0,7               | 5,7                            |
| 3. kv. 2018   | 2,2                               | 4,1          | 2,8             | 4,9             | 3,9                      | 2,0                  | -0,5                     | -2,2                      | 0,3                | 1,6                            |
| 4. kv. 2018   | 2,2                               | 3,4          | 2,6             | 5,1             | 1,8                      | 3,8                  | 0,2                      | -2,6                      | 1,1                | 1,2                            |
| 1. kv. 2019   | 1,7                               | 5,3          | 2,9             | 4,8             | 1,5                      | 3,8                  | 0,8                      | 2,4                       | 0,5                | 1,8                            |
| 2. kv. 2019   | 1,4                               | -1,0         | 0,6             | 6,4             | 0,2                      | 3,1                  | 0,4                      | -11,6                     | -0,2               | -2,8                           |
| 3. kv. 2019   | 1,6                               | 4,4          | 2,5             | 4,2             | 1,2                      | 2,5                  | 0,6                      | 2,2                       | 0,0                | 1,5                            |
| 4. kv. 2019   | 1,3                               | 3,5          | 2,0             | 2,7             | 3,2                      | 1,2                  | 1,5                      | 3,2                       | -1,0               | 1,6                            |
| 1. kv. 2020 * | 0,6                               | 0,8          | 0,7             | 2,7             | -1,6                     | 0,7                  | -0,8                     | 1,1                       | 0,0                | -0,6                           |
| 2. kv. 2020 * | -6,6                              | -9,9         | -7,7            | -11,9           | -5,2                     | 0,3                  | -3,8                     | 0,5                       | -1,5               | -5,1                           |
| 3. kv. 2020 * | -1,3                              | -5,6         | -2,8            | -8,7            | 0,5                      | -0,3                 | -3,3                     | 3,5                       | 0,9                | 1,2                            |
| 4. kv. 2020 * | -0,5                              | 0,4          | -0,2            | -6,7            | 0,7                      | 0,7                  | 2,3                      | 14,4                      | -0,4               | 3,8                            |
| 1. kv. 2021 * | -0,1                              | -0,1         | -0,1            | 0,9             | -2,4                     | 0,8                  | 2,7                      | 6,4                       | -1,6               | -0,7                           |
| 2. kv. 2021 * | 9,1                               | 16,0         | 11,4            | 12,1            | 9,6                      | 2,1                  | 8,6                      | 14,8                      | 0,6                | 10,9                           |
| 3. kv. 2021 * | 3,8                               | 9,3          | 5,6             | 7,5             | 5,8                      | 0,1                  | 2,1                      | 5,8                       | -0,4               | 4,4                            |
| 4. kv. 2021 * | 6,6                               | 7,6          | 6,9             | 11,9            | 4,2                      | -0,6                 | 3,4                      | -0,6                      | 1,4                | 4,1                            |
| 1. kv. 2022 * | 4,9                               | 6,1          | 5,3             | 5,5             | 3,7                      | 0,1                  | 1,8                      | 8,1                       | 1,0                | 5,2                            |
| 2. kv. 2022 * | 3,5                               | 3,3          | 3,4             | 6,0             | -2,6                     | -0,6                 | -2,5                     | 3,8                       | 2,7                | 1,9                            |

1 Bidrag til realvækst i BNP

Kilde: Se tabel 1a



Tabel 2b. Forbrug og investeringer fordelt efter art

|                                                    | Husholdningernes forbrug |              |               | Husholdningernes forbrugsudgift<br>(1+2+3)<br>4 | Investeringer |                          |                                |                            | Faste brutto-investeringer<br>(5+6+7+8)<br>9 | Offentligt forbrug  |                    | Offentlige forbrugsudgifter<br>(10+11)<br>12 | Memopost: Nyanvest. i offentlig forvaltning og service<br>13 |
|----------------------------------------------------|--------------------------|--------------|---------------|-------------------------------------------------|---------------|--------------------------|--------------------------------|----------------------------|----------------------------------------------|---------------------|--------------------|----------------------------------------------|--------------------------------------------------------------|
|                                                    | Anskaffelse af køretøjer | Øvrige varer | Tjenester mv. |                                                 | Boliger       | Andre bygninger og anlæg | Maskiner og transp. midler mv. | Intellektuelle rettigheder |                                              | Individuelt forbrug | kollektivt forbrug |                                              |                                                              |
|                                                    | 1                        | 2            | 3             |                                                 | 5             | 6                        | 7                              | 8                          |                                              | 10                  | 11                 |                                              |                                                              |
| løbende priser, mio. kr.                           |                          |              |               |                                                 |               |                          |                                |                            |                                              |                     |                    |                                              |                                                              |
| 2018                                               | 44 044                   | 425 378      | 557 602       | 1 027 022                                       | 108 922       | 116 945                  | 137 985                        | 125 733                    | 489 585                                      | 388 961             | 158 040            | 547 000                                      | 75 587                                                       |
| 2019                                               | 47 615                   | 429 001      | 575 416       | 1 052 031                                       | 119 100       | 118 872                  | 124 701                        | 128 194                    | 490 867                                      | 393 495             | 164 095            | 557 590                                      | 74 897                                                       |
| 2020 *                                             | 48 092                   | 445 300      | 547 231       | 1 040 623                                       | 132 584       | 120 343                  | 126 367                        | 138 819                    | 518 113                                      | 406 027             | 169 399            | 575 426                                      | 83 925                                                       |
| 2021 *                                             | 49 390                   | 475 259      | 582 557       | 1 107 206                                       | 150 678       | 133 699                  | 144 066                        | 137 695                    | 566 138                                      | 433 003             | 175 400            | 608 402                                      | 85 332                                                       |
| 1. kv. 2018                                        | 11 618                   | 104 226      | 136 690       | 252 535                                         | 23 447        | 24 993                   | 33 599                         | 30 528                     | 112 567                                      | 93 538              | 38 414             | 131 951                                      | 15 564                                                       |
| 2. kv.                                             | 12 978                   | 105 965      | 141 351       | 260 293                                         | 27 930        | 30 480                   | 46 729                         | 31 264                     | 136 403                                      | 97 161              | 39 316             | 136 478                                      | 19 145                                                       |
| 3. kv.                                             | 9 839                    | 100 889      | 138 486       | 249 214                                         | 27 673        | 28 688                   | 28 102                         | 30 495                     | 114 959                                      | 97 209              | 39 145             | 136 354                                      | 19 402                                                       |
| 4. kv.                                             | 9 609                    | 114 297      | 141 074       | 264 980                                         | 29 871        | 32 784                   | 29 555                         | 33 446                     | 125 656                                      | 101 052             | 41 165             | 142 217                                      | 21 476                                                       |
| 1. kv. 2019                                        | 13 250                   | 104 866      | 141 354       | 259 470                                         | 26 682        | 27 681                   | 31 916                         | 30 887                     | 117 167                                      | 94 281              | 39 350             | 133 630                                      | 16 173                                                       |
| 2. kv.                                             | 11 715                   | 106 103      | 144 963       | 262 781                                         | 31 311        | 30 521                   | 30 334                         | 30 540                     | 122 706                                      | 97 931              | 40 866             | 138 796                                      | 19 476                                                       |
| 3. kv.                                             | 10 843                   | 100 986      | 141 755       | 253 584                                         | 28 986        | 30 523                   | 29 232                         | 30 296                     | 119 037                                      | 97 760              | 40 680             | 138 439                                      | 18 909                                                       |
| 4. kv.                                             | 11 808                   | 117 047      | 147 343       | 276 198                                         | 32 121        | 30 147                   | 33 218                         | 36 471                     | 131 957                                      | 103 524             | 43 200             | 146 724                                      | 20 338                                                       |
| 1. kv. 2020 *                                      | 11 577                   | 104 211      | 141 026       | 256 814                                         | 27 317        | 26 266                   | 32 568                         | 33 602                     | 119 753                                      | 98 299              | 41 268             | 139 567                                      | 17 110                                                       |
| 2. kv. *                                           | 9 873                    | 108 002      | 131 034       | 248 909                                         | 33 685        | 30 398                   | 28 006                         | 31 579                     | 123 668                                      | 99 764              | 41 623             | 141 387                                      | 19 532                                                       |
| 3. kv. *                                           | 12 868                   | 107 946      | 135 015       | 255 829                                         | 33 266        | 28 724                   | 29 938                         | 31 275                     | 123 203                                      | 98 564              | 40 769             | 139 334                                      | 20 035                                                       |
| 4. kv. *                                           | 13 774                   | 125 141      | 140 157       | 279 072                                         | 38 316        | 34 956                   | 35 854                         | 42 363                     | 151 489                                      | 109 400             | 45 739             | 155 139                                      | 27 248                                                       |
| 1. kv. 2021 *                                      | 11 049                   | 111 789      | 129 603       | 252 441                                         | 34 193        | 29 138                   | 34 021                         | 31 231                     | 128 584                                      | 102 228             | 41 974             | 144 202                                      | 17 156                                                       |
| 2. kv. *                                           | 13 488                   | 119 383      | 144 965       | 277 835                                         | 38 854        | 34 451                   | 38 275                         | 33 609                     | 145 189                                      | 110 222             | 43 346             | 153 568                                      | 21 470                                                       |
| 3. kv. *                                           | 11 819                   | 112 877      | 151 704       | 276 400                                         | 36 064        | 31 525                   | 33 932                         | 33 334                     | 134 855                                      | 103 857             | 42 089             | 145 946                                      | 20 387                                                       |
| 4. kv. *                                           | 13 035                   | 131 210      | 156 285       | 300 530                                         | 41 566        | 38 584                   | 37 838                         | 39 520                     | 157 509                                      | 116 696             | 47 990             | 164 687                                      | 26 319                                                       |
| 1. kv. 2022 *                                      | 9 508                    | 117 025      | 148 792       | 275 325                                         | 39 498        | 33 095                   | 36 942                         | 37 443                     | 146 978                                      | 107 380             | 43 725             | 151 105                                      | 17 321                                                       |
| 2. kv. *                                           | 10 958                   | 124 131      | 155 257       | 290 347                                         | 46 079        | 40 155                   | 36 860                         | 38 501                     | 161 596                                      | 110 516             | 45 002             | 155 519                                      | 20 832                                                       |
| kædede værdier, 2010-priser, mio. kr. <sup>1</sup> |                          |              |               |                                                 |               |                          |                                |                            |                                              |                     |                    |                                              |                                                              |
| 2018                                               | 45 680                   | 412 099      | 489 778       | 946 060                                         | 92 588        | 101 654                  | 137 076                        | 115 612                    | 446 381                                      | 375 291             | 144 177            | 519 233                                      | 69 082                                                       |
| 2019                                               | 49 106                   | 414 215      | 498 931       | 960 714                                         | 98 432        | 101 076                  | 123 956                        | 116 022                    | 440 409                                      | 376 688             | 147 011            | 523 557                                      | 68 468                                                       |
| 2020 *                                             | 49 563                   | 433 098      | 468 715       | 947 154                                         | 107 439       | 101 401                  | 125 920                        | 126 703                    | 462 889                                      | 367 424             | 148 823            | 516 369                                      | 76 589                                                       |
| 2021 *                                             | 49 712                   | 454 255      | 487 980       | 987 558                                         | 118 078       | 109 211                  | 138 321                        | 124 440                    | 491 804                                      | 387 301             | 150 582            | 537 877                                      | 76 888                                                       |
| 1. kv. 2018                                        | 12 104                   | 101 887      | 120 424       | 233 932                                         | 20 245        | 21 861                   | 33 194                         | 28 174                     | 103 138                                      | 90 988              | 35 332             | 126 278                                      | 14 217                                                       |
| 2. kv.                                             | 13 472                   | 101 999      | 124 404       | 239 408                                         | 23 741        | 26 451                   | 46 586                         | 28 536                     | 124 509                                      | 94 348              | 36 080             | 130 363                                      | 17 459                                                       |
| 3. kv.                                             | 10 155                   | 97 534       | 121 194       | 228 816                                         | 23 461        | 24 914                   | 27 580                         | 27 879                     | 104 102                                      | 93 317              | 35 496             | 128 741                                      | 17 680                                                       |
| 4. kv.                                             | 9 949                    | 110 680      | 123 757       | 243 905                                         | 25 141        | 28 428                   | 29 715                         | 31 023                     | 114 633                                      | 96 638              | 37 269             | 133 852                                      | 19 727                                                       |
| 1. kv. 2019                                        | 13 692                   | 101 206      | 123 020       | 237 407                                         | 22 276        | 23 564                   | 31 782                         | 28 038                     | 105 581                                      | 92 015              | 35 349             | 127 306                                      | 14 777                                                       |
| 2. kv.                                             | 12 033                   | 101 947      | 126 133       | 239 904                                         | 25 869        | 25 877                   | 30 201                         | 27 718                     | 110 092                                      | 94 238              | 36 648             | 130 845                                      | 17 827                                                       |
| 3. kv.                                             | 11 166                   | 97 906       | 122 637       | 231 624                                         | 23 901        | 25 972                   | 28 847                         | 27 304                     | 106 429                                      | 93 099              | 36 443             | 129 511                                      | 17 262                                                       |
| 4. kv.                                             | 12 215                   | 113 155      | 127 142       | 251 779                                         | 26 385        | 25 664                   | 33 125                         | 32 962                     | 118 307                                      | 97 337              | 38 572             | 135 896                                      | 18 601                                                       |
| 1. kv. 2020 *                                      | 11 928                   | 101 027      | 120 999       | 233 548                                         | 22 182        | 22 207                   | 32 138                         | 30 514                     | 106 770                                      | 90 006              | 36 254             | 126 280                                      | 15 637                                                       |
| 2. kv. *                                           | 10 180                   | 105 380      | 112 701       | 227 378                                         | 27 296        | 25 703                   | 28 003                         | 28 812                     | 110 590                                      | 89 566              | 36 279             | 125 875                                      | 17 841                                                       |
| 3. kv. *                                           | 13 267                   | 104 878      | 115 669       | 232 762                                         | 26 927        | 24 206                   | 29 991                         | 28 572                     | 110 166                                      | 89 116              | 36 058             | 125 202                                      | 18 278                                                       |
| 4. kv. *                                           | 14 188                   | 121 812      | 119 345       | 253 465                                         | 31 034        | 29 284                   | 35 788                         | 38 806                     | 135 362                                      | 98 736              | 40 231             | 139 012                                      | 24 833                                                       |
| 1. kv. 2021 *                                      | 11 216                   | 108 411      | 109 739       | 227 974                                         | 27 443        | 24 005                   | 33 379                         | 28 613                     | 113 643                                      | 93 121              | 36 546             | 129 673                                      | 15 517                                                       |
| 2. kv. *                                           | 13 662                   | 114 787      | 121 992       | 249 121                                         | 30 774        | 28 159                   | 37 083                         | 30 600                     | 126 987                                      | 99 105              | 37 586             | 136 669                                      | 19 352                                                       |
| 3. kv. *                                           | 11 890                   | 107 956      | 126 814       | 246 288                                         | 28 129        | 25 693                   | 32 208                         | 30 067                     | 116 563                                      | 91 768              | 36 016             | 127 789                                      | 18 221                                                       |
| 4. kv. *                                           | 12 944                   | 123 100      | 129 436       | 264 176                                         | 31 732        | 31 355                   | 35 652                         | 35 160                     | 134 611                                      | 103 308             | 40 434             | 143 746                                      | 23 798                                                       |
| 1. kv. 2022 *                                      | 9 201                    | 106 043      | 121 441       | 236 422                                         | 29 486        | 26 377                   | 33 803                         | 32 751                     | 122 803                                      | 95 146              | 36 874             | 132 015                                      | 15 196                                                       |
| 2. kv. *                                           | 10 222                   | 107 874      | 124 929       | 242 749                                         | 33 325        | 31 556                   | 32 607                         | 33 042                     | 131 764                                      | 95 820              | 37 423             | 133 247                                      | 17 997                                                       |

<sup>1</sup> Kædede værdier er ikke direkte additive. Ved kædede værdier kan man ikke danne totaler ved simpel sammenlægning af delkomponenter. Det er nødvendigt at bruge en særlig formel, som beskrevet på [www.dst.dk/KNR](http://www.dst.dk/KNR). Bemærk: Metoden for kædning er forskellig for år- og kvartalstal.

Kilde: Se tabel 2a

**Tabel 2b. (fortsat) Forbrug og investeringer fordelt efter art**

|               | Husholdningernes forbrug          |              |               | Husholdningernes forbrugsudgift<br>(1+2+3) | Investeringer |                          |                                |                            | Faste bruttoinvesteringer<br>(5+6+7+8) | Offentligt forbrug  |                    | Offentlige forbrugsudgifter<br>(10+11) | Memopost: Nyanvest. i offentlig forvaltning og service |
|---------------|-----------------------------------|--------------|---------------|--------------------------------------------|---------------|--------------------------|--------------------------------|----------------------------|----------------------------------------|---------------------|--------------------|----------------------------------------|--------------------------------------------------------|
|               | Anskaffelse af køretøjer          | Øvrige varer | Tjenester mv. |                                            | Boliger       | Andre bygninger og anlæg | Maskiner og transp. midler mv. | Intellektuelle rettigheder |                                        | Individuelt forbrug | kollektivt forbrug |                                        |                                                        |
|               |                                   |              |               |                                            |               |                          |                                |                            |                                        |                     |                    |                                        |                                                        |
|               | prisindeks, årlig stigning i pct. |              |               |                                            |               |                          |                                |                            |                                        |                     |                    |                                        |                                                        |
| 2018          | -0,2                              | -0,2         | 1,3           | 0,6                                        | 2,7           | 2,8                      | -1,5                           | 0,6                        | 1,0                                    | 2,1                 | 2,3                | 2,2                                    | 1,5                                                    |
| 2019          | 0,6                               | 0,3          | 1,3           | 0,9                                        | 2,9           | 2,2                      | -0,1                           | 1,6                        | 1,6                                    | 0,8                 | 1,8                | 1,1                                    | -0,0                                                   |
| 2020 *        | 0,1                               | -0,7         | 1,2           | 0,3                                        | 2,0           | 0,9                      | -0,2                           | -0,8                       | 0,4                                    | 5,8                 | 2,0                | 4,6                                    | 0,2                                                    |
| 2021 *        | 2,4                               | 1,8          | 2,3           | 2,0                                        | 3,4           | 3,2                      | 3,8                            | 1,0                        | 2,8                                    | 1,2                 | 2,3                | 1,5                                    | 1,3                                                    |
| 1. kv. 2018   | -0,4                              | -1,0         | 1,2           | 0,2                                        | 2,3           | 2,6                      | -0,7                           | 1,5                        | 1,2                                    | 2,3                 | 1,3                | 2,0                                    | 2,4                                                    |
| 2. kv.        | -0,3                              | 0,2          | 1,2           | 0,7                                        | 2,8           | 3,0                      | -3,1                           | 0,0                        | 0,2                                    | 2,0                 | 1,6                | 1,9                                    | 1,1                                                    |
| 3. kv.        | -0,6                              | 0,4          | 1,6           | 1,0                                        | 3,0           | 2,8                      | 1,3                            | 1,9                        | 2,3                                    | 2,3                 | 2,7                | 2,4                                    | 2,2                                                    |
| 4. kv.        | 0,5                               | -0,5         | 1,2           | 0,5                                        | 2,7           | 2,6                      | -3,0                           | -0,9                       | 0,3                                    | 1,8                 | 3,4                | 2,2                                    | 0,5                                                    |
| 1. kv. 2019   | 0,8                               | 1,3          | 1,2           | 1,2                                        | 3,4           | 2,8                      | -0,8                           | 1,7                        | 1,7                                    | -0,3                | 2,4                | 0,5                                    | -0,0                                                   |
| 2. kv.        | 1,1                               | 0,2          | 1,1           | 0,7                                        | 2,9           | 2,4                      | 0,1                            | 0,6                        | 1,7                                    | 0,9                 | 2,3                | 1,3                                    | -0,4                                                   |
| 3. kv.        | 0,2                               | -0,3         | 1,2           | 0,5                                        | 2,8           | 2,1                      | -0,5                           | 1,4                        | 1,3                                    | 0,8                 | 1,2                | 0,9                                    | -0,2                                                   |
| 4. kv.        | 0,1                               | 0,2          | 1,7           | 1,0                                        | 2,5           | 1,9                      | 0,8                            | 2,6                        | 1,8                                    | 1,7                 | 1,4                | 1,6                                    | 0,4                                                    |
| 1. kv. 2020 * | 0,3                               | -0,4         | 1,4           | 0,6                                        | 2,8           | 0,7                      | 0,9                            | -0,0                       | 1,1                                    | 6,6                 | 2,3                | 5,3                                    | -0,0                                                   |
| 2. kv. *      | -0,4                              | -1,5         | 1,2           | -0,1                                       | 2,0           | 0,3                      | -0,4                           | -0,5                       | 0,3                                    | 7,2                 | 2,9                | 5,9                                    | 0,2                                                    |
| 3. kv. *      | -0,1                              | -0,2         | 1,0           | 0,4                                        | 1,9           | 1,0                      | -1,5                           | -1,3                       | -0,0                                   | 5,3                 | 1,3                | 4,1                                    | 0,1                                                    |
| 4. kv. *      | 0,4                               | -0,7         | 1,3           | 0,4                                        | 1,4           | 1,6                      | -0,1                           | -1,3                       | 0,3                                    | 4,2                 | 1,5                | 3,4                                    | 0,4                                                    |
| 1. kv. 2021 * | 1,5                               | -0,0         | 1,3           | 0,7                                        | 1,2           | 2,6                      | 0,6                            | -0,9                       | 0,9                                    | 0,5                 | 0,9                | 0,6                                    | 1,0                                                    |
| 2. kv. *      | 1,8                               | 1,5          | 2,2           | 1,9                                        | 2,3           | 3,4                      | 3,2                            | 0,2                        | 2,2                                    | -0,2                | 0,5                | 0,0                                    | 1,3                                                    |
| 3. kv. *      | 2,5                               | 1,6          | 2,5           | 2,1                                        | 3,8           | 3,4                      | 5,5                            | 1,3                        | 3,5                                    | 2,3                 | 3,4                | 2,6                                    | 2,1                                                    |
| 4. kv. *      | 3,7                               | 3,8          | 2,8           | 3,3                                        | 6,1           | 3,1                      | 5,9                            | 3,0                        | 4,6                                    | 1,9                 | 4,4                | 2,7                                    | 0,8                                                    |
| 1. kv. 2022 * | 4,9                               | 7,0          | 3,7           | 5,2                                        | 7,5           | 3,4                      | 7,2                            | 4,7                        | 5,8                                    | 2,8                 | 3,2                | 2,9                                    | 3,1                                                    |
| 2. kv. *      | 8,6                               | 10,6         | 4,6           | 7,2                                        | 9,5           | 4,0                      | 9,5                            | 6,1                        | 7,3                                    | 3,7                 | 4,3                | 3,9                                    | 4,3                                                    |
|               | realvækst, årlig stigning i pct.  |              |               |                                            |               |                          |                                |                            |                                        |                     |                    |                                        |                                                        |
| 2018          | 13,4                              | 3,6          | 2,9           | 3,6                                        | 4,8           | 2,2                      | 1,7                            | 8,6                        | 4,2                                    | 0,0                 | 0,0                | 0,0                                    | 3,0                                                    |
| 2019          | 7,5                               | 0,5          | 1,9           | 1,5                                        | 6,3           | -0,6                     | -9,6                           | 0,4                        | -1,3                                   | 0,4                 | 2,0                | 0,8                                    | -0,9                                                   |
| 2020 *        | 0,9                               | 4,6          | -6,1          | -1,4                                       | 9,1           | 0,3                      | 1,6                            | 9,2                        | 5,1                                    | -2,5                | 1,2                | -1,4                                   | 11,9                                                   |
| 2021 *        | 0,3                               | 4,9          | 4,1           | 4,3                                        | 9,9           | 7,7                      | 9,8                            | -1,8                       | 6,2                                    | 5,4                 | 1,2                | 4,2                                    | 0,4                                                    |
| 1. kv. 2018   | 15,2                              | 5,2          | 1,7           | 3,7                                        | 5,8           | 1,3                      | 10,0                           | 6,1                        | 6,0                                    | -0,7                | 1,6                | -0,0                                   | -0,8                                                   |
| 2. kv.        | 17,3                              | 4,8          | 4,1           | 5,0                                        | 6,3           | 2,7                      | 34,0                           | 16,8                       | 16,2                                   | 0,6                 | -0,2               | 0,4                                    | 3,5                                                    |
| 3. kv.        | 32,2                              | 2,5          | 3,3           | 3,9                                        | 3,7           | 3,0                      | -20,6                          | 11,1                       | -2,2                                   | 0,3                 | -2,3               | -0,5                                   | 8,1                                                    |
| 4. kv.        | -6,1                              | 1,9          | 2,3           | 1,8                                        | 3,6           | 1,6                      | -15,5                          | 2,0                        | -2,6                                   | -0,2                | 1,2                | 0,2                                    | 1,1                                                    |
| 1. kv. 2019   | 13,1                              | -0,7         | 2,2           | 1,5                                        | 10,0          | 7,8                      | -4,3                           | -0,5                       | 2,4                                    | 1,1                 | 0,0                | 0,8                                    | 3,9                                                    |
| 2. kv.        | -10,7                             | -0,1         | 1,4           | 0,2                                        | 9,0           | -2,2                     | -35,2                          | -2,9                       | -11,6                                  | -0,1                | 1,6                | 0,4                                    | 2,1                                                    |
| 3. kv.        | 10,0                              | 0,4          | 1,2           | 1,2                                        | 1,9           | 4,2                      | 4,6                            | -2,1                       | 2,2                                    | -0,2                | 2,7                | 0,6                                    | -2,4                                                   |
| 4. kv.        | 22,8                              | 2,2          | 2,7           | 3,2                                        | 4,9           | -9,7                     | 11,5                           | 6,3                        | 3,2                                    | 0,7                 | 3,5                | 1,5                                    | -5,7                                                   |
| 1. kv. 2020 * | -12,9                             | -0,2         | -1,6          | -1,6                                       | -0,4          | -5,8                     | 1,1                            | 8,8                        | 1,1                                    | -2,2                | 2,6                | -0,8                                   | 5,8                                                    |
| 2. kv. *      | -15,4                             | 3,4          | -10,6         | -5,2                                       | 5,5           | -0,7                     | -7,3                           | 3,9                        | 0,5                                    | -5,0                | -1,0               | -3,8                                   | 0,1                                                    |
| 3. kv. *      | 18,8                              | 7,1          | -5,7          | 0,5                                        | 12,7          | -6,8                     | 4,0                            | 4,6                        | 3,5                                    | -4,3                | -1,1               | -3,3                                   | 5,9                                                    |
| 4. kv. *      | 16,2                              | 7,7          | -6,1          | 0,7                                        | 17,6          | 14,1                     | 8,0                            | 17,7                       | 14,4                                   | 1,4                 | 4,3                | 2,3                                    | 33,5                                                   |
| 1. kv. 2021 * | -6,0                              | 7,3          | -9,3          | -2,4                                       | 23,7          | 8,1                      | 3,9                            | -6,2                       | 6,4                                    | 3,5                 | 0,8                | 2,7                                    | -0,8                                                   |
| 2. kv. *      | 34,2                              | 8,9          | 8,2           | 9,6                                        | 12,7          | 9,6                      | 32,4                           | 6,2                        | 14,8                                   | 10,6                | 3,6                | 8,6                                    | 8,5                                                    |
| 3. kv. *      | -10,4                             | 2,9          | 9,6           | 5,8                                        | 4,5           | 6,1                      | 7,4                            | 5,2                        | 5,8                                    | 3,0                 | -0,1               | 2,1                                    | -0,3                                                   |
| 4. kv. *      | -8,8                              | 1,1          | 8,5           | 4,2                                        | 2,2           | 7,1                      | -0,4                           | -9,4                       | -0,6                                   | 4,6                 | 0,5                | 3,4                                    | -4,2                                                   |
| 1. kv. 2022 * | -18,0                             | -2,2         | 10,7          | 3,7                                        | 7,4           | 9,9                      | 1,3                            | 14,5                       | 8,1                                    | 2,2                 | 0,9                | 1,8                                    | -2,1                                                   |
| 2. kv. *      | -25,2                             | -6,0         | 2,4           | -2,6                                       | 8,3           | 12,1                     | -12,1                          | 8,0                        | 3,8                                    | -3,3                | -0,4               | -2,5                                   | -7,0                                                   |

Kilde: Se tabel 2a

Tabel 3b. Varer og tjenester

|               | Tilgang af varer og tjenester                      |                                        |                 |                     |           | Forbrug i produktionen | Endelig anvendelse i alt | Eksport af varer | Eksport af tjenester | Indenl. endelig anvendelse |                              |                     |
|---------------|----------------------------------------------------|----------------------------------------|-----------------|---------------------|-----------|------------------------|--------------------------|------------------|----------------------|----------------------------|------------------------------|---------------------|
|               | Produktion                                         | Produkt-skatte minus produkt-subsidier | Import af varer | Import af tjenester | I alt     |                        |                          |                  |                      | I alt                      | Samlede udgifter til forbrug | Bruttoinvesteringer |
|               |                                                    |                                        |                 |                     |           |                        |                          |                  |                      |                            |                              |                     |
|               | løbende priser, mio. kr.                           |                                        |                 |                     |           |                        |                          |                  |                      |                            |                              |                     |
| 2018          | 3 957 151                                          | 298 157                                | 689 533         | 446 481             | 5 391 323 | 2 001 993              | 3 389 330                | 753 498          | 520 974              | 2 114 859                  | 1 605 625                    | 509 234             |
| 2019          | 4 065 819                                          | 299 376                                | 700 741         | 491 195             | 5 557 131 | 2 054 240              | 3 502 891                | 799 053          | 556 257              | 2 147 581                  | 1 642 566                    | 505 015             |
| 2020 *        | 4 055 549                                          | 304 939                                | 675 080         | 453 942             | 5 489 509 | 2 036 568              | 3 452 941                | 780 490          | 496 030              | 2 176 421                  | 1 649 750                    | 526 671             |
| 2021 *        | 4 491 240                                          | 328 418                                | 814 427         | 500 810             | 6 134 895 | 2 315 480              | 3 819 415                | 893 448          | 600 508              | 2 325 459                  | 1 750 276                    | 575 183             |
| 1. kv. 2018   | 936 716                                            | 70 543                                 | 167 373         | 102 954             | 1 277 586 | 468 623                | 808 963                  | 181 618          | 116 394              | 510 951                    | 392 186                      | 118 765             |
| 2. kv.        | 995 233                                            | 76 809                                 | 180 039         | 112 602             | 1 364 682 | 502 746                | 861 936                  | 183 816          | 130 478              | 547 642                    | 404 787                      | 142 855             |
| 3. kv.        | 987 402                                            | 73 371                                 | 167 194         | 114 916             | 1 342 883 | 500 606                | 842 277                  | 189 225          | 139 694              | 513 358                    | 393 298                      | 120 060             |
| 4. kv.        | 1 037 800                                          | 77 435                                 | 174 927         | 116 010             | 1 406 172 | 530 018                | 876 154                  | 198 838          | 134 408              | 542 908                    | 415 354                      | 127 554             |
| 1. kv. 2019   | 977 597                                            | 73 946                                 | 176 652         | 116 457             | 1 344 651 | 495 773                | 848 879                  | 190 915          | 129 950              | 528 013                    | 401 211                      | 126 803             |
| 2. kv.        | 1 020 992                                          | 74 887                                 | 171 837         | 121 958             | 1 389 674 | 512 710                | 876 963                  | 199 143          | 140 188              | 537 632                    | 409 954                      | 127 678             |
| 3. kv.        | 1 005 380                                          | 72 927                                 | 174 512         | 123 904             | 1 376 724 | 503 912                | 872 811                  | 204 475          | 144 444              | 523 893                    | 400 074                      | 123 818             |
| 4. kv.        | 1 061 849                                          | 77 617                                 | 177 740         | 128 876             | 1 446 083 | 541 845                | 904 238                  | 204 519          | 141 675              | 558 044                    | 431 328                      | 126 716             |
| 1. kv. 2020 * | 1 011 824                                          | 72 831                                 | 175 720         | 118 400             | 1 378 776 | 511 270                | 867 506                  | 206 397          | 127 120              | 533 988                    | 404 591                      | 129 397             |
| 2. kv. *      | 973 246                                            | 71 162                                 | 154 096         | 104 056             | 1 302 559 | 485 114                | 817 445                  | 180 951          | 118 770              | 517 724                    | 398 926                      | 118 798             |
| 3. kv. *      | 1 000 731                                          | 77 590                                 | 165 706         | 108 756             | 1 352 784 | 496 155                | 856 629                  | 194 474          | 123 836              | 538 320                    | 403 423                      | 134 897             |
| 4. kv. *      | 1 069 746                                          | 83 355                                 | 179 559         | 122 730             | 1 455 391 | 544 030                | 911 361                  | 198 668          | 126 304              | 586 389                    | 442 810                      | 143 579             |
| 1. kv. 2021 * | 1 026 030                                          | 79 208                                 | 190 589         | 102 607             | 1 398 434 | 528 124                | 870 309                  | 210 159          | 126 373              | 533 778                    | 405 127                      | 128 651             |
| 2. kv. *      | 1 104 161                                          | 84 397                                 | 198 142         | 120 034             | 1 506 735 | 565 858                | 940 877                  | 219 731          | 137 299              | 583 847                    | 440 312                      | 143 535             |
| 3. kv. *      | 1 121 432                                          | 78 724                                 | 199 605         | 131 974             | 1 531 735 | 574 258                | 957 477                  | 221 849          | 159 902              | 575 726                    | 430 835                      | 144 891             |
| 4. kv. *      | 1 239 617                                          | 86 088                                 | 226 091         | 146 196             | 1 697 991 | 647 240                | 1 050 751                | 241 709          | 176 934              | 632 109                    | 474 002                      | 158 107             |
| 1. kv. 2022 * | 1 197 678                                          | 79 579                                 | 233 820         | 141 609             | 1 652 686 | 628 058                | 1 024 627                | 247 651          | 186 656              | 590 320                    | 435 073                      | 155 247             |
| 2. kv. *      | 1 315 911                                          | 85 607                                 | 256 225         | 152 482             | 1 810 224 | 697 532                | 1 112 692                | 254 760          | 222 803              | 635 129                    | 454 886                      | 180 243             |
|               | kædede værdier, 2010-priser, mio. kr. <sup>1</sup> |                                        |                 |                     |           |                        |                          |                  |                      |                            |                              |                     |
| 2018          | 3 650 682                                          | 290 632                                | 659 383         | 429 388             | 5 028 931 | 1 850 753              | 3 178 567                | 710 939          | 505 265              | 1 964 915                  | 1 495 588                    | 468 891             |
| 2019          | 3 694 244                                          | 295 247                                | 668 981         | 452 627             | 5 109 296 | 1 867 672              | 3 242 202                | 755 416          | 515 304              | 1 974 543                  | 1 515 428                    | 458 820             |
| 2020 *        | 3 635 995                                          | 298 325                                | 664 072         | 418 353             | 5 014 297 | 1 854 131              | 3 160 352                | 749 065          | 442 343              | 1 971 827                  | 1 494 772                    | 476 478             |
| 2021 *        | 3 853 058                                          | 308 851                                | 733 831         | 435 965             | 5 327 508 | 1 981 614              | 3 346 031                | 834 443          | 453 956              | 2 063 231                  | 1 556 888                    | 505 728             |
| 1. kv. 2018   | 869 824                                            | 69 865                                 | 161 036         | 100 474             | 1 200 864 | 436 441                | 764 545                  | 172 434          | 113 620              | 478 617                    | 367 651                      | 110 906             |
| 2. kv.        | 918 623                                            | 73 716                                 | 172 488         | 108 085             | 1 272 393 | 463 313                | 809 205                  | 172 640          | 128 041              | 509 003                    | 377 420                      | 131 334             |
| 3. kv.        | 908 758                                            | 70 531                                 | 158 364         | 111 034             | 1 248 450 | 461 649                | 786 887                  | 178 294          | 136 010              | 473 956                    | 364 928                      | 108 980             |
| 4. kv.        | 953 477                                            | 76 519                                 | 167 495         | 109 795             | 1 307 223 | 489 350                | 817 931                  | 187 571          | 127 595              | 503 339                    | 385 590                      | 117 671             |
| 1. kv. 2019   | 891 151                                            | 71 972                                 | 168 892         | 106 606             | 1 238 045 | 451 266                | 786 939                  | 180 731          | 119 269              | 487 398                    | 372 427                      | 114 880             |
| 2. kv.        | 930 207                                            | 73 666                                 | 163 455         | 114 349             | 1 281 363 | 467 673                | 813 845                  | 188 933          | 130 822              | 494 910                    | 378 615                      | 116 207             |
| 3. kv.        | 913 143                                            | 71 014                                 | 166 841         | 114 419             | 1 264 944 | 458 232                | 806 915                  | 193 212          | 133 931              | 480 853                    | 368 738                      | 112 039             |
| 4. kv.        | 959 744                                            | 78 594                                 | 169 793         | 117 254             | 1 324 944 | 490 502                | 834 503                  | 192 541          | 131 283              | 511 381                    | 395 648                      | 115 693             |
| 1. kv. 2020 * | 905 554                                            | 71 395                                 | 169 689         | 108 201             | 1 254 258 | 462 269                | 792 063                  | 195 772          | 112 731              | 484 517                    | 367 571                      | 116 808             |
| 2. kv. *      | 875 402                                            | 71 114                                 | 154 319         | 96 248              | 1 196 756 | 445 731                | 751 012                  | 175 463          | 106 421              | 469 753                    | 361 099                      | 108 593             |
| 3. kv. *      | 898 913                                            | 73 754                                 | 163 510         | 102 148             | 1 237 747 | 453 358                | 784 513                  | 186 748          | 111 976              | 486 542                    | 365 638                      | 120 713             |
| 4. kv. *      | 956 127                                            | 82 062                                 | 176 555         | 111 756             | 1 325 536 | 492 773                | 832 765                  | 191 082          | 111 215              | 531 015                    | 400 464                      | 130 364             |
| 1. kv. 2021 * | 911 506                                            | 72 159                                 | 181 602         | 96 767              | 1 260 586 | 469 540                | 791 074                  | 203 329          | 108 310              | 481 082                    | 365 483                      | 115 459             |
| 2. kv. *      | 959 224                                            | 78 943                                 | 182 939         | 107 891             | 1 327 804 | 491 584                | 836 266                  | 208 323          | 108 296              | 521 115                    | 393 852                      | 127 109             |
| 3. kv. *      | 952 271                                            | 75 941                                 | 177 730         | 112 623             | 1 317 769 | 489 513                | 828 293                  | 205 482          | 116 022              | 508 057                    | 381 674                      | 126 230             |
| 4. kv. *      | 1 030 057                                          | 81 807                                 | 191 560         | 118 685             | 1 421 350 | 530 976                | 890 398                  | 217 309          | 121 328              | 552 977                    | 415 879                      | 136 931             |
| 1. kv. 2022 * | 956 714                                            | 72 126                                 | 183 811         | 110 935             | 1 322 830 | 489 642                | 833 278                  | 215 906          | 113 238              | 505 902                    | 376 251                      | 129 436             |
| 2. kv. *      | 1 005 957                                          | 76 654                                 | 184 299         | 115 926             | 1 382 305 | 517 235                | 865 033                  | 211 044          | 123 062              | 531 150                    | 384 001                      | 146 797             |

<sup>1</sup> Kædede værdier er ikke direkte additive. Ved kædede værdier kan man ikke danne totaler ved simpel sammenlægning af delkomponenter. Det er nødvendigt at bruge en særlig formel, som beskrevet på [www.dst.dk/krn](http://www.dst.dk/krn). Bemærk: Metoden for kædning er forskellig for år- og kvartalstal.

Kilde: Se tabel 3a

Tabel 3b. (fortsat)

## Varer og tjenester

|               | Tilgang af varer og tjenester |                                        |                 |                     | I alt                             | Forbrug i produktionen | Endelig anvendelse i alt | Eksport af varer | Eksport af tjenester | Indenl. endelig anvendelse |                              |                     |
|---------------|-------------------------------|----------------------------------------|-----------------|---------------------|-----------------------------------|------------------------|--------------------------|------------------|----------------------|----------------------------|------------------------------|---------------------|
|               | Produktion                    | Produkt-skatte minus produkt-subsidier | Import af varer | Import af tjenester |                                   |                        |                          |                  |                      | I alt                      | Samlede udgifter til forbrug | Bruttoinvesteringer |
|               | 1                             | 2                                      | 3               | 4                   |                                   |                        |                          |                  |                      | 5                          | 6                            | 7                   |
|               |                               |                                        |                 |                     | 1+2+3+4                           |                        | 5÷6                      |                  |                      | 7÷8÷9                      |                              |                     |
|               |                               |                                        |                 |                     | prisindeks, årlig stigning i pct. |                        |                          |                  |                      |                            |                              |                     |
| 2018          | 1,6                           | 0,6                                    | 2,5             | 3,5                 | 1,8                               | 2,4                    | 1,5                      | 1,1              | 3,5                  | 1,1                        | 1,1                          | 0,9                 |
| 2019          | 1,5                           | -1,2                                   | 0,2             | 4,4                 | 1,5                               | 1,7                    | 1,3                      | -0,2             | 4,7                  | 1,1                        | 1,0                          | 1,3                 |
| 2020 *        | 1,3                           | 0,8                                    | -2,9            | -0,0                | 0,7                               | -0,1                   | 1,1                      | -1,5             | 3,9                  | 1,5                        | 1,8                          | 0,4                 |
| 2021 *        | 4,5                           | 4,0                                    | 9,2             | 5,9                 | 5,2                               | 6,4                    | 4,5                      | 2,8              | 18,0                 | 2,1                        | 1,9                          | 2,9                 |
| 1. kv. 2018   | 0,8                           | -2,7                                   | 1,5             | 2,5                 | 0,8                               | 1,2                    | 0,6                      | -0,3             | 1,9                  | 0,6                        | 0,8                          | -0,3                |
| 2. kv.        | 1,4                           | 1,7                                    | 2,5             | 2,5                 | 1,7                               | 3,0                    | 0,9                      | 1,5              | 0,7                  | 0,7                        | 1,1                          | -0,6                |
| 3. kv.        | 1,9                           | 3,9                                    | 4,3             | 2,5                 | 2,4                               | 2,9                    | 2,0                      | 2,4              | 2,2                  | 1,9                        | 1,5                          | 3,0                 |
| 4. kv.        | 2,2                           | -0,5                                   | 2,0             | 6,3                 | 2,3                               | 2,4                    | 2,3                      | 1,0              | 9,3                  | 1,2                        | 1,1                          | 1,6                 |
| 1. kv. 2019   | 1,9                           | 1,8                                    | 0,6             | 6,6                 | 2,1                               | 2,3                    | 1,9                      | 0,3              | 6,4                  | 1,5                        | 1,0                          | 3,1                 |
| 2. kv.        | 1,3                           | -2,4                                   | 0,7             | 2,4                 | 1,1                               | 1,0                    | 1,2                      | -1,0             | 5,2                  | 1,0                        | 1,0                          | 1,0                 |
| 3. kv.        | 1,3                           | -1,3                                   | -0,9            | 4,6                 | 1,2                               | 1,4                    | 1,1                      | -0,3             | 5,0                  | 0,6                        | 0,7                          | 0,3                 |
| 4. kv.        | 1,6                           | -2,4                                   | 0,2             | 4,0                 | 1,5                               | 2,0                    | 1,2                      | 0,2              | 2,4                  | 1,2                        | 1,2                          | 1,0                 |
| 1. kv. 2020 * | 1,9                           | -0,7                                   | -1,0            | 0,2                 | 1,2                               | 0,7                    | 1,5                      | -0,2             | 3,5                  | 1,7                        | 2,2                          | 0,4                 |
| 2. kv. *      | 1,3                           | -1,6                                   | -5,0            | 1,4                 | 0,4                               | -0,7                   | 1,0                      | -2,2             | 4,1                  | 1,5                        | 2,0                          | -0,4                |
| 3. kv. *      | 1,1                           | 2,4                                    | -3,1            | -1,7                | 0,4                               | -0,5                   | 0,9                      | -1,6             | 2,5                  | 1,6                        | 1,7                          | 1,1                 |
| 4. kv. *      | 1,1                           | 2,9                                    | -2,8            | -0,1                | 0,6                               | -0,1                   | 1,0                      | -2,1             | 5,2                  | 1,2                        | 1,4                          | 0,6                 |
| 1. kv. 2021 * | 0,7                           | 7,6                                    | 1,3             | -3,1                | 0,9                               | 1,7                    | 0,4                      | -2,0             | 3,5                  | 0,7                        | 0,7                          | 0,6                 |
| 2. kv. *      | 3,5                           | 6,8                                    | 8,5             | 2,9                 | 4,3                               | 5,8                    | 3,4                      | 2,3              | 13,6                 | 1,7                        | 1,2                          | 3,2                 |
| 3. kv. *      | 5,8                           | -1,5                                   | 10,8            | 10,1                | 6,4                               | 7,2                    | 5,9                      | 3,7              | 24,6                 | 2,4                        | 2,3                          | 2,7                 |
| 4. kv. *      | 7,6                           | 3,6                                    | 16,1            | 12,2                | 8,8                               | 10,4                   | 7,8                      | 7,0              | 28,4                 | 3,5                        | 3,1                          | 4,8                 |
| 1. kv. 2022 * | 11,2                          | 0,5                                    | 21,2            | 20,4                | 12,6                              | 14,0                   | 11,8                     | 11,0             | 41,3                 | 5,2                        | 4,3                          | 7,6                 |
| 2. kv. *      | 13,6                          | 4,5                                    | 28,4            | 18,2                | 15,4                              | 17,2                   | 14,3                     | 14,4             | 42,8                 | 6,7                        | 6,0                          | 8,7                 |
|               |                               |                                        |                 |                     | realvækst, årlig stigning i pct.  |                        |                          |                  |                      |                            |                              |                     |
| 2018          | 1,9                           | 3,6                                    | 3,3             | 8,0                 | 2,7                               | 2,1                    | 3,0                      | 1,6              | 6,1                  | 2,8                        | 2,3                          | 4,3                 |
| 2019          | 1,2                           | 1,6                                    | 1,5             | 5,4                 | 1,6                               | 0,9                    | 2,0                      | 6,3              | 2,0                  | 0,5                        | 1,3                          | -2,1                |
| 2020 *        | -1,6                          | 1,0                                    | -0,7            | -7,6                | -1,9                              | -0,7                   | -2,5                     | -0,8             | -14,2                | -0,1                       | -1,4                         | 3,8                 |
| 2021 *        | 6,0                           | 3,5                                    | 10,5            | 4,2                 | 6,2                               | 6,9                    | 5,9                      | 11,4             | 2,6                  | 4,6                        | 4,2                          | 6,1                 |
| 1. kv. 2018   | 0,7                           | 3,5                                    | 2,3             | 4,2                 | 1,3                               | 0,0                    | 2,0                      | -0,9             | 4,2                  | 2,7                        | 2,3                          | 4,2                 |
| 2. kv.        | 1,9                           | 4,5                                    | 10,3            | 9,3                 | 3,6                               | 2,3                    | 4,4                      | -0,6             | 6,8                  | 5,7                        | 3,3                          | 13,0                |
| 3. kv.        | 3,0                           | 4,2                                    | -0,2            | 10,9                | 3,3                               | 4,1                    | 2,8                      | 1,3              | 10,1                 | 1,6                        | 2,3                          | -0,9                |
| 4. kv.        | 2,1                           | 2,3                                    | 1,0             | 7,4                 | 2,4                               | 2,0                    | 2,6                      | 6,5              | 3,0                  | 1,2                        | 1,3                          | 0,8                 |
| 1. kv. 2019   | 2,5                           | 3,0                                    | 4,9             | 6,1                 | 3,1                               | 3,4                    | 2,9                      | 4,8              | 5,0                  | 1,8                        | 1,3                          | 3,6                 |
| 2. kv.        | 1,3                           | -0,1                                   | -5,2            | 5,8                 | 0,7                               | 0,9                    | 0,6                      | 9,4              | 2,2                  | -2,8                       | 0,3                          | -11,5               |
| 3. kv.        | 0,5                           | 0,7                                    | 5,4             | 3,0                 | 1,3                               | -0,7                   | 2,5                      | 8,4              | -1,5                 | 1,5                        | 1,0                          | 2,8                 |
| 4. kv.        | 0,7                           | 2,7                                    | 1,4             | 6,8                 | 1,4                               | 0,2                    | 2,0                      | 2,6              | 2,9                  | 1,6                        | 2,6                          | -1,7                |
| 1. kv. 2020 * | 1,6                           | -0,8                                   | 0,5             | 1,5                 | 1,3                               | 2,4                    | 0,7                      | 8,3              | -5,5                 | -0,6                       | -1,3                         | 1,7                 |
| 2. kv. *      | -5,9                          | -3,5                                   | -5,6            | -15,8               | -6,6                              | -4,7                   | -7,7                     | -7,1             | -18,7                | -5,1                       | -4,6                         | -6,6                |
| 3. kv. *      | -1,6                          | 3,9                                    | -2,0            | -10,7               | -2,2                              | -1,1                   | -2,8                     | -3,3             | -16,4                | 1,2                        | -0,8                         | 7,7                 |
| 4. kv. *      | -0,4                          | 4,4                                    | 4,0             | -4,7                | 0,0                               | 0,5                    | -0,2                     | -0,8             | -15,3                | 3,8                        | 1,2                          | 12,7                |
| 1. kv. 2021 * | 0,7                           | 1,1                                    | 7,0             | -10,6               | 0,5                               | 1,6                    | -0,1                     | 3,9              | -3,9                 | -0,7                       | -0,6                         | -1,2                |
| 2. kv. *      | 9,6                           | 11,0                                   | 18,5            | 12,1                | 11,0                              | 10,3                   | 11,4                     | 18,7             | 1,8                  | 10,9                       | 9,1                          | 17,1                |
| 3. kv. *      | 5,9                           | 3,0                                    | 8,7             | 10,3                | 6,5                               | 8,0                    | 5,6                      | 10,0             | 3,6                  | 4,4                        | 4,4                          | 4,6                 |
| 4. kv. *      | 7,7                           | -0,3                                   | 8,5             | 6,2                 | 7,2                               | 7,8                    | 6,9                      | 13,7             | 9,1                  | 4,1                        | 3,8                          | 5,0                 |
| 1. kv. 2022 * | 5,0                           | -0,0                                   | 1,2             | 14,6                | 4,9                               | 4,3                    | 5,3                      | 6,2              | 4,5                  | 5,2                        | 2,9                          | 12,1                |
| 2. kv. *      | 4,9                           | -2,9                                   | 0,7             | 7,4                 | 4,1                               | 5,2                    | 3,4                      | 1,3              | 13,6                 | 1,9                        | -2,5                         | 15,5                |

Kilde: Se tabel 3a

Tabel 4b. Produktion

|               | Produktion                                         | Produktskatter minus produkt-subsidier | Tilgang fra Danmark i alt 1+2 | Forbrug i produktionen | Bruttonational-produkt | Forbrug af fast realkapital | Nettonational-produkt |
|---------------|----------------------------------------------------|----------------------------------------|-------------------------------|------------------------|------------------------|-----------------------------|-----------------------|
|               | 1                                                  | 2                                      | 3                             | 4                      | 3+4                    | 5                           | 5+6                   |
|               | løbende priser, mio. kr.                           |                                        |                               |                        |                        |                             |                       |
| 2018          | 3 957 151                                          | 298 157                                | 4 255 309                     | 2 001 993              | 2 253 316              | 371 849                     | 1 881 467             |
| 2019          | 4 065 819                                          | 299 376                                | 4 365 195                     | 2 054 240              | 2 310 955              | 393 084                     | 1 917 871             |
| 2020 *        | 4 055 549                                          | 304 939                                | 4 360 488                     | 2 036 568              | 2 323 920              | 403 247                     | 1 920 672             |
| 2021 *        | 4 491 240                                          | 328 418                                | 4 819 658                     | 2 315 480              | 2 504 178              | 419 736                     | 2 084 442             |
| 1. kv. 2018   | 936 716                                            | 70 543                                 | 1 007 259                     | 468 623                | 538 637                | 91 478                      | 447 159               |
| 2. kv.        | 995 233                                            | 76 809                                 | 1 072 041                     | 502 746                | 569 295                | 92 648                      | 476 648               |
| 3. kv.        | 987 402                                            | 73 371                                 | 1 060 772                     | 500 606                | 560 166                | 93 463                      | 466 703               |
| 4. kv.        | 1 037 800                                          | 77 435                                 | 1 115 235                     | 530 018                | 585 218                | 94 261                      | 490 957               |
| 1. kv. 2019   | 977 597                                            | 73 946                                 | 1 051 542                     | 495 773                | 555 769                | 96 422                      | 459 347               |
| 2. kv.        | 1 020 992                                          | 74 887                                 | 1 095 879                     | 512 710                | 583 169                | 97 966                      | 485 203               |
| 3. kv.        | 1 005 380                                          | 72 927                                 | 1 078 308                     | 503 912                | 574 395                | 99 291                      | 475 104               |
| 4. kv.        | 1 061 849                                          | 77 617                                 | 1 139 466                     | 541 845                | 597 622                | 99 406                      | 498 216               |
| 1. kv. 2020 * | 1 011 824                                          | 72 831                                 | 1 084 656                     | 511 270                | 573 387                | 99 808                      | 473 578               |
| 2. kv. *      | 973 246                                            | 71 162                                 | 1 044 408                     | 485 114                | 559 294                | 100 287                     | 459 007               |
| 3. kv. *      | 1 000 731                                          | 77 590                                 | 1 078 322                     | 496 155                | 582 167                | 100 989                     | 481 178               |
| 4. kv. *      | 1 069 746                                          | 83 355                                 | 1 153 102                     | 544 030                | 609 072                | 102 163                     | 506 909               |
| 1. kv. 2021 * | 1 026 030                                          | 79 208                                 | 1 105 238                     | 528 124                | 577 114                | 103 613                     | 473 501               |
| 2. kv. *      | 1 104 161                                          | 84 397                                 | 1 188 558                     | 565 858                | 622 700                | 104 701                     | 517 999               |
| 3. kv. *      | 1 121 432                                          | 78 724                                 | 1 200 156                     | 574 258                | 625 898                | 105 559                     | 520 339               |
| 4. kv. *      | 1 239 617                                          | 86 088                                 | 1 325 705                     | 647 240                | 678 465                | 105 862                     | 572 603               |
| 1. kv. 2022 * | 1 197 678                                          | 79 579                                 | 1 277 256                     | 628 058                | 649 198                | 108 452                     | 540 746               |
| 2. kv. *      | 1 315 911                                          | 85 607                                 | 1 401 518                     | 697 532                | 703 986                | 111 298                     | 592 688               |
|               | kædede værdier, 2010-priser, mio. kr. <sup>1</sup> |                                        |                               |                        |                        |                             |                       |
| 2018          | 3 650 682                                          | 290 632                                | 3 941 099                     | 1 850 753              | 2 090 410              | 339 627                     | 1 751 006             |
| 2019          | 3 694 244                                          | 295 247                                | 3 989 217                     | 1 867 672              | 2 121 630              | 353 416                     | 1 768 275             |
| 2020 *        | 3 635 995                                          | 298 325                                | 3 933 482                     | 1 854 131              | 2 079 312              | 360 113                     | 1 718 909             |
| 2021 *        | 3 853 058                                          | 308 851                                | 4 161 588                     | 1 981 614              | 2 180 278              | 367 386                     | 1 812 609             |
| 1. kv. 2018   | 869 824                                            | 69 865                                 | 939 613                       | 436 441                | 503 127                | 83 456                      | 419 695               |
| 2. kv.        | 918 623                                            | 73 716                                 | 992 261                       | 463 313                | 528 930                | 84 650                      | 444 359               |
| 3. kv.        | 908 758                                            | 70 531                                 | 979 310                       | 461 649                | 517 700                | 85 428                      | 432 304               |
| 4. kv.        | 953 477                                            | 76 519                                 | 1 029 914                     | 489 350                | 540 654                | 86 094                      | 454 648               |
| 1. kv. 2019   | 891 151                                            | 71 972                                 | 963 019                       | 451 266                | 511 773                | 86 846                      | 424 912               |
| 2. kv.        | 930 207                                            | 73 666                                 | 1 003 837                     | 467 673                | 536 194                | 88 303                      | 447 926               |
| 3. kv.        | 913 143                                            | 71 014                                 | 984 188                       | 458 232                | 525 986                | 89 039                      | 436 935               |
| 4. kv.        | 959 744                                            | 78 594                                 | 1 038 172                     | 490 502                | 547 678                | 89 228                      | 458 503               |
| 1. kv. 2020 * | 905 554                                            | 71 395                                 | 976 954                       | 462 269                | 514 657                | 89 471                      | 425 105               |
| 2. kv. *      | 875 402                                            | 71 114                                 | 946 366                       | 445 731                | 500 629                | 89 792                      | 410 689               |
| 3. kv. *      | 898 913                                            | 73 754                                 | 972 460                       | 453 358                | 519 142                | 90 188                      | 428 874               |
| 4. kv. *      | 956 127                                            | 82 062                                 | 1 037 702                     | 492 773                | 544 884                | 90 662                      | 454 241               |
| 1. kv. 2021 * | 911 506                                            | 72 159                                 | 983 660                       | 469 540                | 514 211                | 91 244                      | 422 890               |
| 2. kv. *      | 959 224                                            | 78 943                                 | 1 037 927                     | 491 584                | 546 373                | 91 718                      | 454 585               |
| 3. kv. *      | 952 271                                            | 75 941                                 | 1 028 163                     | 489 513                | 538 724                | 92 083                      | 446 568               |
| 4. kv. *      | 1 030 057                                          | 81 807                                 | 1 111 838                     | 530 976                | 580 970                | 92 341                      | 488 566               |
| 1. kv. 2022 * | 956 714                                            | 72 126                                 | 1 029 134                     | 489 642                | 539 574                | 92 365                      | 447 148               |
| 2. kv. *      | 1 005 957                                          | 76 654                                 | 1 082 854                     | 517 235                | 565 669                | 92 390                      | 473 187               |

<sup>1</sup> Kædede værdier er ikke direkte additive. Ved kædede værdier kan man ikke danne totaler ved simpel sammenlægning af delkomponenter. Det er nødvendigt at bruge en særlig formel, som beskrevet på [www.dst.dk/kr](http://www.dst.dk/kr). Bemærk: Metoden for kædning er forskellig for år- og kvartalstal.

Kilde: Se tabel 4a

Tabel 4b. (fortsat)

## Produktion

|               | Produktion | Produktskatter minus produkt-subsidier | Tilgang fra Danmark i alt 1+2     | Forbrug i produktionen | Bruttonational-produkt | Forbrug af fast realkapital | Nettonational-produkt |
|---------------|------------|----------------------------------------|-----------------------------------|------------------------|------------------------|-----------------------------|-----------------------|
|               | 1          | 2                                      | 3                                 | 4                      | 3+4                    | 6                           | 5+6                   |
|               |            |                                        | prisindeks, årlig stigning i pct. |                        |                        |                             |                       |
| 2018          | 1,6        | 0,6                                    | 1,5                               | 2,4                    | 0,7                    | 0,9                         | 0,7                   |
| 2019          | 1,5        | -1,2                                   | 1,3                               | 1,7                    | 1,0                    | 1,6                         | 0,9                   |
| 2020 *        | 1,3        | 0,8                                    | 1,3                               | -0,1                   | 2,6                    | 0,7                         | 3,0                   |
| 2021 *        | 4,5        | 4,0                                    | 4,5                               | 6,4                    | 2,8                    | 2,0                         | 2,9                   |
| 1. kv. 2018   | 0,8        | -2,7                                   | 0,5                               | 1,2                    | -0,0                   | 1,2                         | -0,3                  |
| 2. kv.        | 1,4        | 1,7                                    | 1,4                               | 3,0                    | 0,1                    | 1,1                         | -0,1                  |
| 3. kv.        | 1,9        | 3,9                                    | 2,0                               | 2,9                    | 1,3                    | 0,8                         | 1,3                   |
| 4. kv.        | 2,2        | -0,5                                   | 2,0                               | 2,4                    | 1,7                    | 0,5                         | 1,9                   |
| 1. kv. 2019   | 1,9        | 1,8                                    | 1,9                               | 2,3                    | 1,4                    | 1,3                         | 1,5                   |
| 2. kv.        | 1,3        | -2,4                                   | 1,0                               | 1,0                    | 1,0                    | 1,4                         | 1,0                   |
| 3. kv.        | 1,3        | -1,3                                   | 1,1                               | 1,4                    | 0,9                    | 1,9                         | 0,7                   |
| 4. kv.        | 1,6        | -2,4                                   | 1,4                               | 2,0                    | 0,8                    | 1,8                         | 0,6                   |
| 1. kv. 2020 * | 1,9        | -0,7                                   | 1,7                               | 0,7                    | 2,6                    | 0,5                         | 3,1                   |
| 2. kv. *      | 1,3        | -1,6                                   | 1,1                               | -0,7                   | 2,7                    | 0,7                         | 3,2                   |
| 3. kv. *      | 1,1        | 2,4                                    | 1,2                               | -0,5                   | 2,7                    | 0,4                         | 3,2                   |
| 4. kv. *      | 1,1        | 2,9                                    | 1,2                               | -0,1                   | 2,4                    | 1,1                         | 2,7                   |
| 1. kv. 2021 * | 0,7        | 7,6                                    | 1,2                               | 1,7                    | 0,7                    | 1,8                         | 0,5                   |
| 2. kv. *      | 3,5        | 6,8                                    | 3,8                               | 5,8                    | 2,0                    | 2,2                         | 2,0                   |
| 3. kv. *      | 5,8        | -1,5                                   | 5,3                               | 7,2                    | 3,6                    | 2,4                         | 3,9                   |
| 4. kv. *      | 7,6        | 3,6                                    | 7,3                               | 10,4                   | 4,5                    | 1,7                         | 5,0                   |
| 1. kv. 2022 * | 11,2       | 0,5                                    | 10,5                              | 14,0                   | 7,2                    | 3,4                         | 8,0                   |
| 2. kv. *      | 13,6       | 4,5                                    | 13,0                              | 17,2                   | 9,2                    | 5,5                         | 9,9                   |
|               |            |                                        | realvækst, årlig stigning i pct.  |                        |                        |                             |                       |
| 2018          | 1,9        | 3,6                                    | 2,1                               | 2,1                    | 2,0                    | 2,8                         | 1,8                   |
| 2019          | 1,2        | 1,6                                    | 1,2                               | 0,9                    | 1,5                    | 4,1                         | 1,0                   |
| 2020 *        | -1,6       | 1,0                                    | -1,4                              | -0,7                   | -2,0                   | 1,9                         | -2,8                  |
| 2021 *        | 6,0        | 3,5                                    | 5,8                               | 6,9                    | 4,9                    | 2,0                         | 5,5                   |
| 1. kv. 2018   | 0,7        | 3,5                                    | 0,9                               | 0,0                    | 1,6                    | 1,9                         | 1,5                   |
| 2. kv.        | 1,9        | 4,5                                    | 2,1                               | 2,3                    | 1,9                    | 2,6                         | 1,8                   |
| 3. kv.        | 3,0        | 4,2                                    | 3,1                               | 4,1                    | 2,2                    | 3,1                         | 2,1                   |
| 4. kv.        | 2,1        | 2,3                                    | 2,2                               | 2,0                    | 2,2                    | 3,6                         | 2,0                   |
| 1. kv. 2019   | 2,5        | 3,0                                    | 2,5                               | 3,4                    | 1,7                    | 4,1                         | 1,2                   |
| 2. kv.        | 1,3        | -0,1                                   | 1,2                               | 0,9                    | 1,4                    | 4,3                         | 0,8                   |
| 3. kv.        | 0,5        | 0,7                                    | 0,5                               | -0,7                   | 1,6                    | 4,2                         | 1,1                   |
| 4. kv.        | 0,7        | 2,7                                    | 0,8                               | 0,2                    | 1,3                    | 3,6                         | 0,8                   |
| 1. kv. 2020 * | 1,6        | -0,8                                   | 1,4                               | 2,4                    | 0,6                    | 3,0                         | 0,0                   |
| 2. kv. *      | -5,9       | -3,5                                   | -5,7                              | -4,7                   | -6,6                   | 1,7                         | -8,3                  |
| 3. kv. *      | -1,6       | 3,9                                    | -1,2                              | -1,1                   | -1,3                   | 1,3                         | -1,8                  |
| 4. kv. *      | -0,4       | 4,4                                    | -0,0                              | 0,5                    | -0,5                   | 1,6                         | -0,9                  |
| 1. kv. 2021 * | 0,7        | 1,1                                    | 0,7                               | 1,6                    | -0,1                   | 2,0                         | -0,5                  |
| 2. kv. *      | 9,6        | 11,0                                   | 9,7                               | 10,3                   | 9,1                    | 2,1                         | 10,7                  |
| 3. kv. *      | 5,9        | 3,0                                    | 5,7                               | 8,0                    | 3,8                    | 2,1                         | 4,1                   |
| 4. kv. *      | 7,7        | -0,3                                   | 7,1                               | 7,8                    | 6,6                    | 1,9                         | 7,6                   |
| 1. kv. 2022 * | 5,0        | -0,0                                   | 4,6                               | 4,3                    | 4,9                    | 1,2                         | 5,7                   |
| 2. kv. *      | 4,9        | -2,9                                   | 4,3                               | 5,2                    | 3,5                    | 0,7                         | 4,1                   |

Kilde: Se tabel 4a

Tabel 5b. Indkomstdannelse

|                                                    | Bruttonational-pro-<br>dukt nus produkt-subsidi-<br>er | Produktskatter mi-<br>nus produkt-subsidi-<br>er | Bruttoværditilvækst | Andre produktions-<br>skatter minus sub-<br>sidier | Bruttofaktor-ind-<br>komst | Aflønning<br>af ansatte (inden-<br>landske produ-<br>centers udgifter) | Bruttooverskud<br>af produktionen og<br>blandet indkomst |
|----------------------------------------------------|--------------------------------------------------------|--------------------------------------------------|---------------------|----------------------------------------------------|----------------------------|------------------------------------------------------------------------|----------------------------------------------------------|
|                                                    | 1                                                      | 2                                                | 1÷2<br>3            | 4                                                  | 3÷4<br>5                   | 6                                                                      | 5÷6<br>7                                                 |
| løbende priser, mio. kr.                           |                                                        |                                                  |                     |                                                    |                            |                                                                        |                                                          |
| 2018                                               | 2 253 316                                              | 298 157                                          | 1 955 159           | 20 939                                             | 1 934 220                  | 1 154 314                                                              | 779 906                                                  |
| 2019                                               | 2 310 955                                              | 299 376                                          | 2 011 579           | 24 509                                             | 1 987 070                  | 1 194 836                                                              | 792 234                                                  |
| 2020 *                                             | 2 323 920                                              | 304 939                                          | 2 018 981           | -13 247                                            | 2 032 228                  | 1 212 600                                                              | 819 628                                                  |
| 2021 *                                             | 2 504 178                                              | 328 418                                          | 2 175 760           | -876                                               | 2 176 635                  | 1 280 137                                                              | 896 499                                                  |
| 1. kv. 2018                                        | 538 637                                                | 70 543                                           | 468 093             | 6 251                                              | 461 843                    | 282 056                                                                | 179 787                                                  |
| 2. kv.                                             | 569 295                                                | 76 809                                           | 492 487             | 7 034                                              | 485 453                    | 298 075                                                                | 187 378                                                  |
| 3. kv.                                             | 560 166                                                | 73 371                                           | 486 796             | 6 371                                              | 480 425                    | 280 579                                                                | 199 845                                                  |
| 4. kv.                                             | 585 218                                                | 77 435                                           | 507 783             | 1 283                                              | 506 500                    | 293 604                                                                | 212 896                                                  |
| 1. kv. 2019                                        | 555 769                                                | 73 946                                           | 481 824             | 6 803                                              | 475 021                    | 292 690                                                                | 182 331                                                  |
| 2. kv.                                             | 583 169                                                | 74 887                                           | 508 282             | 7 882                                              | 500 400                    | 307 038                                                                | 193 362                                                  |
| 3. kv.                                             | 574 395                                                | 72 927                                           | 501 468             | 7 452                                              | 494 016                    | 290 322                                                                | 203 694                                                  |
| 4. kv.                                             | 597 622                                                | 77 617                                           | 520 005             | 2 371                                              | 517 634                    | 304 787                                                                | 212 847                                                  |
| 1. kv. 2020 *                                      | 573 387                                                | 72 831                                           | 500 555             | 2 328                                              | 498 227                    | 301 314                                                                | 196 913                                                  |
| 2. kv. *                                           | 559 294                                                | 71 162                                           | 488 132             | -10 950                                            | 499 081                    | 307 606                                                                | 191 475                                                  |
| 3. kv. *                                           | 582 167                                                | 77 590                                           | 504 577             | 1 457                                              | 503 120                    | 293 191                                                                | 209 929                                                  |
| 4. kv. *                                           | 609 072                                                | 83 355                                           | 525 717             | -6 082                                             | 531 800                    | 310 489                                                                | 221 311                                                  |
| 1. kv. 2021 *                                      | 577 114                                                | 79 208                                           | 497 906             | -9 479                                             | 507 385                    | 305 207                                                                | 202 178                                                  |
| 2. kv. *                                           | 622 700                                                | 84 397                                           | 538 303             | 2 414                                              | 535 889                    | 327 943                                                                | 207 947                                                  |
| 3. kv. *                                           | 625 898                                                | 78 724                                           | 547 174             | 5 904                                              | 541 270                    | 311 209                                                                | 230 061                                                  |
| 4. kv. *                                           | 678 465                                                | 86 088                                           | 592 377             | 286                                                | 592 091                    | 335 778                                                                | 256 313                                                  |
| 1. kv. 2022 *                                      | 649 198                                                | 79 579                                           | 569 620             | 3 643                                              | 565 976                    | 332 674                                                                | 233 302                                                  |
| 2. kv. *                                           | 703 986                                                | 85 607                                           | 618 379             | 8 003                                              | 610 376                    | 351 141                                                                | 259 235                                                  |
| kædede værdier, 2010-priser, mio. kr. <sup>1</sup> |                                                        |                                                  |                     |                                                    |                            |                                                                        |                                                          |
| 2018                                               | 2 090 410                                              | 290 632                                          | 1 800 044           |                                                    |                            |                                                                        |                                                          |
| 2019                                               | 2 121 630                                              | 295 247                                          | 1 826 668           |                                                    |                            |                                                                        |                                                          |
| 2020 *                                             | 2 079 312                                              | 298 325                                          | 1 781 977           |                                                    |                            |                                                                        |                                                          |
| 2021 *                                             | 2 180 278                                              | 308 851                                          | 1 872 077           |                                                    |                            |                                                                        |                                                          |
| 1. kv. 2018                                        | 503 127                                                | 69 865                                           | 433 321             |                                                    |                            |                                                                        |                                                          |
| 2. kv.                                             | 528 930                                                | 73 716                                           | 455 291             |                                                    |                            |                                                                        |                                                          |
| 3. kv.                                             | 517 700                                                | 70 531                                           | 447 156             |                                                    |                            |                                                                        |                                                          |
| 4. kv.                                             | 540 654                                                | 76 519                                           | 464 276             |                                                    |                            |                                                                        |                                                          |
| 1. kv. 2019                                        | 511 773                                                | 71 972                                           | 439 911             |                                                    |                            |                                                                        |                                                          |
| 2. kv.                                             | 536 194                                                | 73 666                                           | 462 547             |                                                    |                            |                                                                        |                                                          |
| 3. kv.                                             | 525 986                                                | 71 014                                           | 454 921             |                                                    |                            |                                                                        |                                                          |
| 4. kv.                                             | 547 678                                                | 78 594                                           | 469 289             |                                                    |                            |                                                                        |                                                          |
| 1. kv. 2020 *                                      | 514 657                                                | 71 395                                           | 443 314             |                                                    |                            |                                                                        |                                                          |
| 2. kv. *                                           | 500 629                                                | 71 114                                           | 429 697             |                                                    |                            |                                                                        |                                                          |
| 3. kv. *                                           | 519 142                                                | 73 754                                           | 445 576             |                                                    |                            |                                                                        |                                                          |
| 4. kv. *                                           | 544 884                                                | 82 062                                           | 463 390             |                                                    |                            |                                                                        |                                                          |
| 1. kv. 2021 *                                      | 514 211                                                | 72 159                                           | 442 138             |                                                    |                            |                                                                        |                                                          |
| 2. kv. *                                           | 546 373                                                | 78 943                                           | 467 744             |                                                    |                            |                                                                        |                                                          |
| 3. kv. *                                           | 538 724                                                | 75 941                                           | 462 907             |                                                    |                            |                                                                        |                                                          |
| 4. kv. *                                           | 580 970                                                | 81 807                                           | 499 288             |                                                    |                            |                                                                        |                                                          |
| 1. kv. 2022 *                                      | 539 574                                                | 72 126                                           | 467 242             |                                                    |                            |                                                                        |                                                          |
| 2. kv. *                                           | 565 669                                                | 76 654                                           | 488 888             |                                                    |                            |                                                                        |                                                          |

<sup>1</sup> Kædede værdier er ikke direkte additive. Ved kædede værdier kan man ikke danne totaler ved simpel sammenlægning af delkomponenter. Det er nødvendigt at bruge en særlig formel, som beskrevet på [www.dst.dk/knr](http://www.dst.dk/knr). Bemærk: Metoden for kædning er forskellig for år- og kvartalstal.

Kilde: Se tabel 5a

Tabel 5b (fortsat).

## Indkomstdannelse

|               | Bruttonational-pro-<br>dukt minus produkt-subsidier | Produktskatter<br>minus produkt-subsidier | Brutto-<br>værdi-<br>tilvækst |
|---------------|-----------------------------------------------------|-------------------------------------------|-------------------------------|
|               | (1)                                                 | (2)                                       | (3)                           |
|               | ———— prisindeks, årlig stigning i pct. ————         |                                           |                               |
| 2018          | 0,7                                                 | 0,6                                       | 0,8                           |
| 2019          | 1,0                                                 | -1,2                                      | 1,4                           |
| 2020 *        | 2,6                                                 | 0,8                                       | 2,9                           |
| 2021 *        | 2,8                                                 | 4,0                                       | 2,6                           |
| 1. kv. 2018   | -0,0                                                | -2,7                                      | 0,4                           |
| 2. kv.        | 0,1                                                 | 1,7                                       | -0,2                          |
| 3. kv.        | 1,3                                                 | 3,9                                       | 0,9                           |
| 4. kv.        | 1,7                                                 | -0,5                                      | 2,0                           |
| 1. kv. 2019   | 1,4                                                 | 1,8                                       | 1,4                           |
| 2. kv.        | 1,0                                                 | -2,4                                      | 1,6                           |
| 3. kv.        | 0,9                                                 | -1,3                                      | 1,3                           |
| 4. kv.        | 0,8                                                 | -2,4                                      | 1,3                           |
| 1. kv. 2020 * | 2,6                                                 | -0,7                                      | 3,1                           |
| 2. kv. *      | 2,7                                                 | -1,6                                      | 3,4                           |
| 3. kv. *      | 2,7                                                 | 2,4                                       | 2,7                           |
| 4. kv. *      | 2,4                                                 | 2,9                                       | 2,4                           |
| 1. kv. 2021 * | 0,7                                                 | 7,6                                       | -0,3                          |
| 2. kv. *      | 2,0                                                 | 6,8                                       | 1,3                           |
| 3. kv. *      | 3,6                                                 | -1,5                                      | 4,4                           |
| 4. kv. *      | 4,5                                                 | 3,6                                       | 4,6                           |
| 1. kv. 2022 * | 7,2                                                 | 0,5                                       | 8,3                           |
| 2. kv. *      | 9,2                                                 | 4,5                                       | 9,9                           |
|               | ———— realvækst, årlig stigning i pct. ————          |                                           |                               |
| 2018          | 2,0                                                 | 3,6                                       | 1,7                           |
| 2019          | 1,5                                                 | 1,6                                       | 1,5                           |
| 2020 *        | -2,0                                                | 1,0                                       | -2,4                          |
| 2021 *        | 4,9                                                 | 3,5                                       | 5,1                           |
| 1. kv. 2018   | 1,6                                                 | 3,5                                       | 1,3                           |
| 2. kv.        | 1,9                                                 | 4,5                                       | 1,5                           |
| 3. kv.        | 2,2                                                 | 4,2                                       | 1,9                           |
| 4. kv.        | 2,2                                                 | 2,3                                       | 2,2                           |
| 1. kv. 2019   | 1,7                                                 | 3,0                                       | 1,5                           |
| 2. kv.        | 1,4                                                 | -0,1                                      | 1,6                           |
| 3. kv.        | 1,6                                                 | 0,7                                       | 1,7                           |
| 4. kv.        | 1,3                                                 | 2,7                                       | 1,1                           |
| 1. kv. 2020 * | 0,6                                                 | -0,8                                      | 0,8                           |
| 2. kv. *      | -6,6                                                | -3,5                                      | -7,1                          |
| 3. kv. *      | -1,3                                                | 3,9                                       | -2,1                          |
| 4. kv. *      | -0,5                                                | 4,4                                       | -1,3                          |
| 1. kv. 2021 * | -0,1                                                | 1,1                                       | -0,3                          |
| 2. kv. *      | 9,1                                                 | 11,0                                      | 8,9                           |
| 3. kv. *      | 3,8                                                 | 3,0                                       | 3,9                           |
| 4. kv. *      | 6,6                                                 | -0,3                                      | 7,7                           |
| 1. kv. 2022 * | 4,9                                                 | -0,0                                      | 5,7                           |
| 2. kv. *      | 3,5                                                 | -2,9                                      | 4,5                           |

Kilde: Se tabel 5a



Tabel 6b. Fordeling af primær- og sekundær indkomst

|                          | Bruttoover-<br>skud af pro-<br>duktionen og<br>blandet ind-<br>komst | Aflønning<br>af ansatte,<br>fra indland | Aflønning<br>af ansatte,<br>fra udland | Produk-<br>tions- og im-<br>portskatter | Subsidier | Formue-ind-<br>komst<br>fra udlan-<br>det | Formue-ind-<br>komst<br>til udlan-<br>det | Brutto-natio-<br>nal-indkomst<br>løbende over-<br>1+...+6÷7 | Andre<br>løbende over-<br>førsler<br>fra udlandet,<br>netto | Disponibel<br>brutto-natio-<br>nal-indkomst<br>8+9 |
|--------------------------|----------------------------------------------------------------------|-----------------------------------------|----------------------------------------|-----------------------------------------|-----------|-------------------------------------------|-------------------------------------------|-------------------------------------------------------------|-------------------------------------------------------------|----------------------------------------------------|
|                          | 1                                                                    | 2                                       | 3                                      | 4                                       | 5         | 6                                         | 7                                         | 8                                                           | 9                                                           | 10                                                 |
| løbende priser, mio. kr. |                                                                      |                                         |                                        |                                         |           |                                           |                                           |                                                             |                                                             |                                                    |
| 2018                     | 779 906                                                              | 1 132 881                               | 8 929                                  | 361 424                                 | -38 061   | 185 740                                   | 114 901                                   | 2 315 916                                                   | -36 977                                                     | 2 278 939                                          |
| 2019                     | 792 234                                                              | 1 172 404                               | 9 667                                  | 365 182                                 | -37 951   | 191 213                                   | 114 828                                   | 2 377 922                                                   | -34 634                                                     | 2 343 287                                          |
| 2020 *                   | 819 628                                                              | 1 190 368                               | 8 701                                  | 370 971                                 | -75 560   | 172 648                                   | 87 755                                    | 2 399 003                                                   | -39 504                                                     | 2 359 499                                          |
| 2021 *                   | 896 499                                                              | 1 257 087                               | 8 607                                  | 393 735                                 | -63 262   | 202 601                                   | 104 470                                   | 2 590 796                                                   | -39 163                                                     | 2 551 633                                          |
| 1. kvrt. 2018            | 179 787                                                              | 277 130                                 | 2 252                                  | 86 403                                  | -9 231    | 45 027                                    | 38 588                                    | 542 780                                                     | -9 202                                                      | 533 579                                            |
| 2. kvrt.                 | 187 378                                                              | 292 535                                 | 2 206                                  | 93 065                                  | -9 711    | 50 696                                    | 26 091                                    | 590 078                                                     | -9 284                                                      | 580 794                                            |
| 3. kvrt.                 | 199 845                                                              | 275 286                                 | 2 251                                  | 88 457                                  | -9 398    | 45 876                                    | 27 116                                    | 575 201                                                     | -9 066                                                      | 566 136                                            |
| 4. kvrt.                 | 212 896                                                              | 287 930                                 | 2 220                                  | 93 498                                  | -9 721    | 44 141                                    | 23 107                                    | 607 856                                                     | -9 426                                                      | 598 431                                            |
| 1. kvrt. 2019            | 182 331                                                              | 287 409                                 | 2 443                                  | 89 415                                  | -8 873    | 44 556                                    | 37 924                                    | 559 357                                                     | -9 463                                                      | 549 894                                            |
| 2. kvrt.                 | 193 362                                                              | 301 191                                 | 2 389                                  | 91 997                                  | -9 767    | 53 784                                    | 27 520                                    | 605 436                                                     | -8 585                                                      | 596 852                                            |
| 3. kvrt.                 | 203 694                                                              | 284 765                                 | 2 422                                  | 89 054                                  | -9 428    | 46 695                                    | 27 036                                    | 590 165                                                     | -9 033                                                      | 581 132                                            |
| 4. kvrt.                 | 212 847                                                              | 299 039                                 | 2 413                                  | 94 717                                  | -9 883    | 46 179                                    | 22 348                                    | 622 964                                                     | -7 554                                                      | 615 409                                            |
| 1. kvrt. 2020 *          | 196 913                                                              | 295 886                                 | 2 171                                  | 88 426                                  | -13 439   | 41 638                                    | 32 046                                    | 579 550                                                     | -10 245                                                     | 569 306                                            |
| 2. kvrt. *               | 191 475                                                              | 301 848                                 | 2 132                                  | 88 696                                  | -28 810   | 48 435                                    | 18 244                                    | 585 533                                                     | -10 574                                                     | 574 959                                            |
| 3. kvrt. *               | 209 929                                                              | 287 836                                 | 2 247                                  | 93 474                                  | -15 114   | 41 699                                    | 20 108                                    | 599 963                                                     | -8 086                                                      | 591 877                                            |
| 4. kvrt. *               | 221 311                                                              | 304 799                                 | 2 151                                  | 100 375                                 | -18 197   | 40 876                                    | 17 358                                    | 633 957                                                     | -10 599                                                     | 623 357                                            |
| 1. kvrt. 2021 *          | 202 178                                                              | 299 913                                 | 2 180                                  | 94 916                                  | -25 245   | 47 409                                    | 37 519                                    | 583 833                                                     | -11 173                                                     | 572 660                                            |
| 2. kvrt. *               | 207 947                                                              | 322 054                                 | 2 132                                  | 102 107                                 | -15 893   | 54 216                                    | 22 256                                    | 650 307                                                     | -9 952                                                      | 640 355                                            |
| 3. kvrt. *               | 230 061                                                              | 305 635                                 | 2 159                                  | 94 665                                  | -10 842   | 48 747                                    | 23 879                                    | 646 547                                                     | -8 531                                                      | 638 017                                            |
| 4. kvrt. *               | 256 313                                                              | 329 484                                 | 2 135                                  | 102 046                                 | -11 283   | 52 228                                    | 20 816                                    | 710 109                                                     | -9 508                                                      | 700 601                                            |
| 1. kvrt. 2022 *          | 233 302                                                              | 326 516                                 | 2 152                                  | 95 692                                  | -12 700   | 52 254                                    | 49 249                                    | 647 967                                                     | -6 723                                                      | 641 244                                            |
| 2. kvrt. *               | 259 235                                                              | 344 454                                 | 2 130                                  | 101 845                                 | -8 990    | 65 527                                    | 22 925                                    | 741 278                                                     | -10 417                                                     | 730 861                                            |
| årlig stigning i pct.    |                                                                      |                                         |                                        |                                         |           |                                           |                                           |                                                             |                                                             |                                                    |
| 2018                     | 1,6                                                                  | 3,2                                     | 3,0                                    | 3,6                                     | -1,8      | 6,5                                       | -2,4                                      | 3,3                                                         |                                                             | 3,1                                                |
| 2019                     | 1,6                                                                  | 3,5                                     | 8,3                                    | 1,0                                     | -0,3      | 2,9                                       | -0,1                                      | 2,7                                                         |                                                             | 2,8                                                |
| 2020 *                   | 3,5                                                                  | 1,5                                     | -10,0                                  | 1,6                                     | 99,1      | -9,7                                      | -23,6                                     | 0,9                                                         |                                                             | 0,7                                                |
| 2021 *                   | 9,4                                                                  | 5,6                                     | -1,1                                   | 6,1                                     | -16,3     | 17,3                                      | 19,0                                      | 8,0                                                         |                                                             | 8,1                                                |
| 1. kvrt. 2018            | -0,9                                                                 | 3,3                                     | 2,8                                    | 1,5                                     | 0,3       | 2,1                                       | 4,0                                       | 1,5                                                         |                                                             | 1,1                                                |
| 2. kvrt.                 | -2,2                                                                 | 3,6                                     | 2,9                                    | 5,5                                     | -0,5      | 9,4                                       | -0,2                                      | 2,7                                                         |                                                             | 2,6                                                |
| 3. kvrt.                 | 2,5                                                                  | 3,2                                     | 3,3                                    | 6,5                                     | -0,2      | 7,6                                       | -13,7                                     | 4,8                                                         |                                                             | 4,5                                                |
| 4. kvrt.                 | 6,7                                                                  | 2,7                                     | 3,3                                    | 1,0                                     | -6,2      | 6,7                                       | 0,2                                       | 4,3                                                         |                                                             | 4,0                                                |
| 1. kvrt. 2019            | 1,4                                                                  | 3,7                                     | 8,5                                    | 3,5                                     | -3,9      | -1,0                                      | -1,7                                      | 3,1                                                         |                                                             | 3,1                                                |
| 2. kvrt.                 | 3,2                                                                  | 3,0                                     | 8,3                                    | -1,1                                    | 0,6       | 6,1                                       | 5,5                                       | 2,6                                                         |                                                             | 2,8                                                |
| 3. kvrt.                 | 1,9                                                                  | 3,4                                     | 7,6                                    | 0,7                                     | 0,3       | 1,8                                       | -0,3                                      | 2,6                                                         |                                                             | 2,6                                                |
| 4. kvrt.                 | -0,0                                                                 | 3,9                                     | 8,7                                    | 1,3                                     | 1,7       | 4,6                                       | -3,3                                      | 2,5                                                         |                                                             | 2,8                                                |
| 1. kvrt. 2020 *          | 8,0                                                                  | 2,9                                     | -11,1                                  | -1,1                                    | 51,5      | -6,5                                      | -15,5                                     | 3,6                                                         |                                                             | 3,5                                                |
| 2. kvrt. *               | -1,0                                                                 | 0,2                                     | -10,8                                  | -3,6                                    | 195,0     | -9,9                                      | -33,7                                     | -3,3                                                        |                                                             | -3,7                                               |
| 3. kvrt. *               | 3,1                                                                  | 1,1                                     | -7,2                                   | 5,0                                     | 60,3      | -10,7                                     | -25,6                                     | 1,7                                                         |                                                             | 1,8                                                |
| 4. kvrt. *               | 4,0                                                                  | 1,9                                     | -10,9                                  | 6,0                                     | 84,1      | -11,5                                     | -22,3                                     | 1,8                                                         |                                                             | 1,3                                                |
| 1. kvrt. 2021 *          | 2,7                                                                  | 1,4                                     | 0,4                                    | 7,3                                     | 87,8      | 13,9                                      | 17,1                                      | 0,7                                                         |                                                             | 0,6                                                |
| 2. kvrt. *               | 8,6                                                                  | 6,7                                     | 0,0                                    | 15,1                                    | -44,8     | 11,9                                      | 22,0                                      | 11,1                                                        |                                                             | 11,4                                               |
| 3. kvrt. *               | 9,6                                                                  | 6,2                                     | -3,9                                   | 1,3                                     | -28,3     | 16,9                                      | 18,8                                      | 7,8                                                         |                                                             | 7,8                                                |
| 4. kvrt. *               | 15,8                                                                 | 8,1                                     | -0,7                                   | 1,7                                     | -38,0     | 27,8                                      | 19,9                                      | 12,0                                                        |                                                             | 12,4                                               |
| 1. kvrt. 2022 *          | 15,4                                                                 | 8,9                                     | -1,3                                   | 0,8                                     | -49,7     | 10,2                                      | 31,3                                      | 11,0                                                        |                                                             | 12,0                                               |
| 2. kvrt. *               | 24,7                                                                 | 7,0                                     | -0,1                                   | -0,3                                    | -43,4     | 20,9                                      | 3,0                                       | 14,0                                                        |                                                             | 14,1                                               |

Kilde: Se tabel 6a

Tabel 7b. Anvendelse af disponibel indkomst og Kapitalkonto. Sæsonkorrigerede værdier

|               | Disponibel<br>brutto-natio-<br>nal-indkomst | Husholdn.<br>forbr.udg. og<br>NPISH<br>forbr.udg. | Offentlig<br>forbrugs-ud-<br>gift | Brutto-op-<br>sparing | Kapital-over-<br>førsler fra<br>udlandet | Kapital-over-<br>førsler til<br>udlandet | Anskaffelse<br>af ikke pro-<br>ducerede<br>ikke finan-<br>sielle akti-<br>ver, netto | Faste brutto-<br>investeringer | Lager-for-<br>øgelser mv. <sup>1</sup> | Fordrings-er-<br>hvervelse,<br>netto | Opsparings-<br>kvote |
|---------------|---------------------------------------------|---------------------------------------------------|-----------------------------------|-----------------------|------------------------------------------|------------------------------------------|--------------------------------------------------------------------------------------|--------------------------------|----------------------------------------|--------------------------------------|----------------------|
|               | 1                                           | 2                                                 | 3                                 | 1÷2÷3<br>4            | 5                                        | 6                                        | 7                                                                                    | 8                              | 9                                      | 4+5÷..÷9<br>10                       |                      |
|               | løbende priser, mio.kr.                     |                                                   |                                   |                       |                                          |                                          |                                                                                      |                                |                                        |                                      | Pct.                 |
| 2018          | 2 278 939                                   | 1 058 624                                         | 547 000                           | 673 314               | 1 062                                    | 1 034                                    | -171                                                                                 | 489 585                        | 19 649                                 | 164 280                              | 29,5                 |
| 2019          | 2 343 287                                   | 1 084 976                                         | 557 590                           | 700 721               | 2 585                                    | 648                                      | 1 071                                                                                | 490 867                        | 14 149                                 | 196 572                              | 29,9                 |
| 2020 *        | 2 359 499                                   | 1 074 324                                         | 575 426                           | 709 749               | 1 007                                    | 1 060                                    | 792                                                                                  | 518 113                        | 8 558                                  | 182 232                              | 30,1                 |
| 2021 *        | 2 551 633                                   | 1 141 874                                         | 608 402                           | 801 357               | 3 327                                    | 664                                      | 85                                                                                   | 566 138                        | 9 045                                  | 228 751                              | 31,4                 |
| 1. kv. 2018   | 533 579                                     | 260 235                                           | 131 951                           | 141 393               | 264                                      | 125                                      | -5                                                                                   | 112 567                        | 6 198                                  | 22 772                               | 26,5                 |
| 2. kv. 2018   | 580 794                                     | 268 309                                           | 136 478                           | 176 008               | 266                                      | 635                                      | -97                                                                                  | 136 403                        | 6 452                                  | 32 880                               | 30,3                 |
| 3. kv. 2018   | 566 136                                     | 256 943                                           | 136 354                           | 172 838               | 266                                      | 136                                      | -60                                                                                  | 114 959                        | 5 101                                  | 52 969                               | 30,5                 |
| 4. kv. 2018   | 598 431                                     | 273 137                                           | 142 217                           | 183 076               | 266                                      | 137                                      | -9                                                                                   | 125 656                        | 1 898                                  | 55 660                               | 30,6                 |
| 1. kv. 2019   | 549 894                                     | 267 580                                           | 133 630                           | 148 684               | 248                                      | 136                                      | 1 150                                                                                | 117 167                        | 9 636                                  | 20 843                               | 27,0                 |
| 2. kv. 2019   | 596 852                                     | 271 157                                           | 138 796                           | 186 898               | 1 847                                    | 231                                      | -52                                                                                  | 122 706                        | 4 973                                  | 60 887                               | 31,3                 |
| 3. kv. 2019   | 581 132                                     | 261 635                                           | 138 439                           | 181 058               | 246                                      | 139                                      | 10                                                                                   | 119 037                        | 4 781                                  | 57 336                               | 31,2                 |
| 4. kv. 2019   | 615 409                                     | 284 604                                           | 146 724                           | 184 082               | 245                                      | 142                                      | -37                                                                                  | 131 957                        | -5 241                                 | 57 505                               | 29,9                 |
| 1. kv. 2020 * | 569 306                                     | 265 024                                           | 139 567                           | 164 715               | 251                                      | 196                                      | 941                                                                                  | 119 753                        | 9 644                                  | 34 432                               | 28,9                 |
| 2. kv. 2020 * | 574 959                                     | 257 539                                           | 141 387                           | 176 033               | 251                                      | 177                                      | -73                                                                                  | 123 668                        | -4 870                                 | 57 382                               | 30,6                 |
| 3. kv. 2020 * | 591 877                                     | 264 089                                           | 139 334                           | 188 454               | 252                                      | 198                                      | -33                                                                                  | 123 203                        | 11 694                                 | 53 644                               | 31,8                 |
| 4. kv. 2020 * | 623 357                                     | 287 671                                           | 155 139                           | 180 547               | 252                                      | 488                                      | -43                                                                                  | 151 489                        | -7 909                                 | 36 775                               | 29,0                 |
| 1. kv. 2021 * | 572 660                                     | 260 925                                           | 144 202                           | 167 533               | 321                                      | 156                                      | 1 299                                                                                | 128 584                        | 67                                     | 37 749                               | 29,3                 |
| 2. kv. 2021 * | 640 355                                     | 286 744                                           | 153 568                           | 200 043               | 300                                      | 157                                      | 44                                                                                   | 145 189                        | -1 655                                 | 56 608                               | 31,2                 |
| 3. kv. 2021 * | 638 017                                     | 284 890                                           | 145 946                           | 207 182               | 1 207                                    | 168                                      | -643                                                                                 | 134 855                        | 10 036                                 | 63 973                               | 32,5                 |
| 4. kv. 2021 * | 700 601                                     | 309 315                                           | 164 687                           | 226 599               | 1 500                                    | 184                                      | -615                                                                                 | 157 509                        | 598                                    | 70 422                               | 32,3                 |
| 1. kv. 2022 * | 641 244                                     | 283 968                                           | 151 105                           | 206 171               | 265                                      | 144                                      | -964                                                                                 | 146 978                        | 8 270                                  | 52 008                               | 32,2                 |
| 2. kv. 2022 * | 730 861                                     | 299 368                                           | 155 519                           | 275 975               | 271                                      | 146                                      | -1 012                                                                               | 161 596                        | 18 647                                 | 96 869                               | 37,8                 |
|               | årlig stigning i pct.                       |                                                   |                                   |                       |                                          |                                          |                                                                                      |                                |                                        |                                      |                      |
| 2018          | 3,1                                         | 4,1                                               | 2,2                               | 2,1                   | -5,1                                     | 95,3                                     |                                                                                      | 5,2                            | 8,3                                    | -7,0                                 |                      |
| 2019          | 2,8                                         | 2,5                                               | 1,9                               | 4,1                   | 143,3                                    | -37,3                                    |                                                                                      | 0,3                            | -28,0                                  | 19,7                                 |                      |
| 2020 *        | 0,7                                         | -1,0                                              | 3,2                               | 1,3                   | -61,1                                    | 63,4                                     |                                                                                      | 5,6                            | -39,5                                  | -7,3                                 |                      |
| 2021 *        | 8,1                                         | 6,3                                               | 5,7                               | 12,9                  | 230,6                                    | -37,3                                    |                                                                                      | 9,3                            | 5,7                                    | 25,5                                 |                      |
| 1. kv. 2018   | 1,1                                         | 3,7                                               | 2,0                               | -4,0                  | -34,4                                    | -0,6                                     |                                                                                      | 7,4                            | -34,0                                  | -31,7                                |                      |
| 2. kv. 2018   | 2,6                                         | 5,6                                               | 2,3                               | -1,6                  | -1,9                                     | 391,6                                    |                                                                                      | 16,5                           | -36,1                                  | -36,7                                |                      |
| 3. kv. 2018   | 4,5                                         | 4,9                                               | 1,9                               | 5,8                   | 14,6                                     | 6,4                                      |                                                                                      | 0,1                            | 83,7                                   | 15,4                                 |                      |
| 4. kv. 2018   | 4,0                                         | 2,4                                               | 2,5                               | 7,8                   | 25,1                                     | -6,2                                     |                                                                                      | -2,3                           | -146,1                                 | 22,4                                 |                      |
| 1. kv. 2019   | 3,1                                         | 2,8                                               | 1,3                               | 5,2                   | -6,3                                     | 8,8                                      |                                                                                      | 4,1                            | 55,5                                   | -8,5                                 |                      |
| 2. kv. 2019   | 2,8                                         | 1,1                                               | 1,7                               | 6,2                   | 594,9                                    | -63,6                                    |                                                                                      | -10,0                          | -22,9                                  | 85,2                                 |                      |
| 3. kv. 2019   | 2,6                                         | 1,8                                               | 1,5                               | 4,8                   | -7,8                                     | 2,0                                      |                                                                                      | 3,5                            | -6,3                                   | 8,2                                  |                      |
| 4. kv. 2019   | 2,8                                         | 4,2                                               | 3,2                               | 0,5                   | -7,9                                     | 3,6                                      |                                                                                      | 5,0                            | -376,1                                 | 3,3                                  |                      |
| 1. kv. 2020 * | 3,5                                         | -1,0                                              | 4,4                               | 10,8                  | 1,5                                      | 44,2                                     |                                                                                      | 2,2                            | 0,1                                    | 65,2                                 |                      |
| 2. kv. 2020 * | -3,7                                        | -5,0                                              | 1,9                               | -5,8                  | -86,4                                    | -23,4                                    |                                                                                      | 0,8                            | -197,9                                 | -5,8                                 |                      |
| 3. kv. 2020 * | 1,8                                         | 0,9                                               | 0,6                               | 4,1                   | 2,7                                      | 42,9                                     |                                                                                      | 3,5                            | 144,6                                  | -6,4                                 |                      |
| 4. kv. 2020 * | 1,3                                         | 1,1                                               | 5,7                               | -1,9                  | 2,9                                      | 242,8                                    |                                                                                      | 14,8                           | 50,9                                   | -36,0                                |                      |
| 1. kv. 2021 * | 0,6                                         | -1,5                                              | 3,3                               | 1,7                   | 27,6                                     | -20,7                                    |                                                                                      | 7,4                            | -99,3                                  | 9,6                                  |                      |
| 2. kv. 2021 * | 11,4                                        | 11,3                                              | 8,6                               | 13,6                  | 19,3                                     | -11,5                                    |                                                                                      | 17,4                           | -66,0                                  | -1,3                                 |                      |
| 3. kv. 2021 * | 7,8                                         | 7,9                                               | 4,7                               | 9,9                   | 378,8                                    | -15,4                                    |                                                                                      | 9,5                            | -14,2                                  | 19,3                                 |                      |
| 4. kv. 2021 * | 12,4                                        | 7,5                                               | 6,2                               | 25,5                  | 495,5                                    | -62,3                                    |                                                                                      | 4,0                            | -107,6                                 | 91,5                                 |                      |
| 1. kv. 2022 * | 12,0                                        | 8,8                                               | 4,8                               | 23,1                  | -17,5                                    | -7,2                                     |                                                                                      | 14,3                           | 12329                                  | 37,8                                 |                      |
| 2. kv. 2022 * | 14,1                                        | 4,4                                               | 1,3                               | 38,0                  | -9,7                                     | -6,8                                     |                                                                                      | 11,3                           | -1227                                  | 71,1                                 |                      |

<sup>1</sup> Den kvartalvise stigning i pct. er lagerforøgelse mv.'s bidrag til vækst i BNP.

Kilde: Se tabel 7a

Tabel 8b. Danmark og udlandet

|               | Løbende transaktioner             |                                                          |                                        |             |                                |                                                            |                                           |             | Overskud på de løbende poster | Kapital-overførsler fra udlandet, netto | Fordrings-erhvervelse, netto |
|---------------|-----------------------------------|----------------------------------------------------------|----------------------------------------|-------------|--------------------------------|------------------------------------------------------------|-------------------------------------------|-------------|-------------------------------|-----------------------------------------|------------------------------|
|               | Indtægter                         |                                                          |                                        |             | Udgifter                       |                                                            |                                           |             |                               |                                         |                              |
|               | Eksport af varer og tjene- nester | Aflønning af ansatte og formue-indkomst mv. fra udlandet | Andre løbende overførsler fra udlandet | I alt       | Import af varer og tjene- ster | Aflønning af ansatte og formue-indkomst mv. til udlan- det | Andre lø- bende over- sler til udlan- det | I alt       |                               |                                         |                              |
|               | 1                                 | 2                                                        | 3                                      | 1+..+3<br>4 | 5                              | 6                                                          | 7                                         | 5+..+7<br>8 |                               |                                         |                              |
|               | løbende priser, mio. kr.          |                                                          |                                        |             |                                |                                                            |                                           |             |                               |                                         |                              |
| 2018          | 1 274 471                         | 202 120                                                  | 23 969                                 | 1 500 560   | 1 136 014                      | 139 520                                                    | 60 946                                    | 1 336 479   | 164 081                       | 200                                     | 164 280                      |
| 2019          | 1 355 310                         | 207 356                                                  | 26 802                                 | 1 589 467   | 1 191 936                      | 140 389                                                    | 61 436                                    | 1 393 761   | 195 706                       | 865                                     | 196 572                      |
| 2020 *        | 1 276 520                         | 188 158                                                  | 24 522                                 | 1 489 201   | 1 129 021                      | 113 075                                                    | 64 026                                    | 1 306 123   | 183 078                       | -845                                    | 182 232                      |
| 2021 *        | 1 493 956                         | 217 851                                                  | 26 845                                 | 1 738 652   | 1 315 237                      | 131 232                                                    | 66 009                                    | 1 512 478   | 226 174                       | 2 578                                   | 228 751                      |
| 1. kv. 2018   | 298 012                           | 48 447                                                   | 7 435                                  | 353 894     | 270 326                        | 44 303                                                     | 16 636                                    | 331 266     | 22 628                        | 144                                     | 22 772                       |
| 2. kv.        | 314 294                           | 53 136                                                   | 5 720                                  | 373 150     | 292 640                        | 32 354                                                     | 15 003                                    | 339 997     | 33 152                        | -273                                    | 32 880                       |
| 3. kv.        | 328 919                           | 48 350                                                   | 5 578                                  | 382 847     | 282 110                        | 33 315                                                     | 14 643                                    | 330 069     | 52 778                        | 191                                     | 52 969                       |
| 4. kv.        | 333 246                           | 52 187                                                   | 5 237                                  | 390 670     | 290 937                        | 29 548                                                     | 14 663                                    | 335 147     | 55 522                        | 138                                     | 55 660                       |
| 1. kv. 2019   | 320 865                           | 47 595                                                   | 8 978                                  | 377 439     | 293 109                        | 44 008                                                     | 18 440                                    | 355 558     | 21 881                        | -1 038                                  | 20 843                       |
| 2. kv.        | 339 332                           | 56 314                                                   | 5 625                                  | 401 270     | 293 795                        | 34 047                                                     | 14 209                                    | 342 051     | 59 220                        | 1 667                                   | 60 887                       |
| 3. kv.        | 348 919                           | 49 266                                                   | 6 454                                  | 404 639     | 298 416                        | 33 496                                                     | 15 487                                    | 347 399     | 57 240                        | 96                                      | 57 336                       |
| 4. kv.        | 346 194                           | 54 180                                                   | 5 745                                  | 406 120     | 306 616                        | 28 838                                                     | 13 300                                    | 348 754     | 57 366                        | 140                                     | 57 505                       |
| 1. kv. 2020 * | 333 518                           | 44 474                                                   | 7 392                                  | 385 384     | 294 120                        | 38 310                                                     | 17 636                                    | 350 066     | 35 318                        | -886                                    | 34 432                       |
| 2. kv. *      | 299 721                           | 50 871                                                   | 5 280                                  | 355 872     | 258 151                        | 24 632                                                     | 15 854                                    | 298 636     | 57 235                        | 147                                     | 57 382                       |
| 3. kv. *      | 318 309                           | 44 183                                                   | 5 317                                  | 367 809     | 274 462                        | 26 387                                                     | 13 403                                    | 314 253     | 53 557                        | 87                                      | 53 644                       |
| 4. kv. *      | 324 972                           | 48 630                                                   | 6 534                                  | 380 136     | 302 289                        | 23 746                                                     | 17 133                                    | 343 168     | 36 968                        | -193                                    | 36 775                       |
| 1. kv. 2021 * | 336 532                           | 50 343                                                   | 8 028                                  | 394 903     | 293 195                        | 43 624                                                     | 19 201                                    | 356 021     | 38 883                        | -1 134                                  | 37 749                       |
| 2. kv. *      | 357 030                           | 56 576                                                   | 5 684                                  | 419 291     | 318 177                        | 28 969                                                     | 15 637                                    | 362 782     | 56 509                        | 99                                      | 56 608                       |
| 3. kv. *      | 381 751                           | 51 130                                                   | 6 697                                  | 439 578     | 331 579                        | 30 480                                                     | 15 227                                    | 377 287     | 62 290                        | 1 682                                   | 63 973                       |
| 4. kv. *      | 418 643                           | 59 802                                                   | 6 436                                  | 484 881     | 372 286                        | 28 158                                                     | 15 943                                    | 416 388     | 68 492                        | 1 930                                   | 70 422                       |
| 1. kv. 2022 * | 434 307                           | 55 305                                                   | 11 330                                 | 500 942     | 375 429                        | 56 535                                                     | 18 053                                    | 450 018     | 50 924                        | 1 084                                   | 52 008                       |
| 2. kv. *      | 477 563                           | 67 939                                                   | 6 960                                  | 552 462     | 408 706                        | 30 647                                                     | 17 377                                    | 456 730     | 95 732                        | 1 137                                   | 96 869                       |
|               | årlig stigning i pct.             |                                                          |                                        |             |                                |                                                            |                                           |             |                               |                                         |                              |
| 2018          | 5,5                               | 6,6                                                      | -7,9                                   | 5,4         | 8,1                            | -1,5                                                       | 9,3                                       | 7,1         |                               |                                         |                              |
| 2019          | 6,3                               | 2,6                                                      | 11,8                                   | 5,9         | 4,9                            | 0,6                                                        | 0,8                                       | 4,3         |                               |                                         |                              |
| 2020 *        | -5,8                              | -9,3                                                     | -8,5                                   | -6,3        | -5,3                           | -19,5                                                      | 4,2                                       | -6,3        |                               |                                         |                              |
| 2021 *        | 17,0                              | 15,8                                                     | 9,5                                    | 16,8        | 16,5                           | 16,1                                                       | 3,1                                       | 15,8        |                               |                                         |                              |
| 1. kv. 2018   | 1,5                               | 3,0                                                      | -1,8                                   | 1,6         | 4,9                            | 3,5                                                        | 12,2                                      | 5,1         |                               |                                         |                              |
| 2. kv.        | 3,6                               | 9,2                                                      | -6,5                                   | 4,2         | 12,7                           | 0,1                                                        | 3,1                                       | 10,9        |                               |                                         |                              |
| 3. kv.        | 7,3                               | 7,5                                                      | -20,8                                  | 6,8         | 7,8                            | -10,8                                                      | 6,4                                       | 5,5         |                               |                                         |                              |
| 4. kv.        | 9,5                               | 6,7                                                      | -1,1                                   | 9,0         | 7,2                            | 1,4                                                        | 16,4                                      | 7,0         |                               |                                         |                              |
| 1. kv. 2019   | 7,7                               | -1,8                                                     | 20,8                                   | 6,7         | 8,4                            | -0,7                                                       | 10,8                                      | 7,3         |                               |                                         |                              |
| 2. kv.        | 8,0                               | 6,0                                                      | -1,7                                   | 7,5         | 0,4                            | 5,2                                                        | -5,3                                      | 0,6         |                               |                                         |                              |
| 3. kv.        | 6,1                               | 1,9                                                      | 15,7                                   | 5,7         | 5,8                            | 0,5                                                        | 5,8                                       | 5,3         |                               |                                         |                              |
| 4. kv.        | 3,9                               | 3,8                                                      | 9,7                                    | 4,0         | 5,4                            | -2,4                                                       | -9,3                                      | 4,1         |                               |                                         |                              |
| 1. kv. 2020 * | 3,9                               | -6,6                                                     | -17,7                                  | 2,1         | 0,3                            | -12,9                                                      | -4,4                                      | -1,5        |                               |                                         |                              |
| 2. kv. *      | -11,7                             | -9,7                                                     | -6,1                                   | -11,3       | -12,1                          | -27,7                                                      | 11,6                                      | -12,7       |                               |                                         |                              |
| 3. kv. *      | -8,8                              | -10,3                                                    | -17,6                                  | -9,1        | -8,0                           | -21,2                                                      | -13,5                                     | -9,5        |                               |                                         |                              |
| 4. kv. *      | -6,1                              | -10,2                                                    | 13,7                                   | -6,4        | -1,4                           | -17,7                                                      | 28,8                                      | -1,6        |                               |                                         |                              |
| 1. kv. 2021 * | 0,9                               | 13,2                                                     | 8,6                                    | 2,5         | -0,3                           | 13,9                                                       | 8,9                                       | 1,7         |                               |                                         |                              |
| 2. kv. *      | 19,1                              | 11,2                                                     | 7,7                                    | 17,8        | 23,3                           | 17,6                                                       | -1,4                                      | 21,5        |                               |                                         |                              |
| 3. kv. *      | 19,9                              | 15,7                                                     | 26,0                                   | 19,5        | 20,8                           | 15,5                                                       | 13,6                                      | 20,1        |                               |                                         |                              |
| 4. kv. *      | 28,8                              | 23,0                                                     | -1,5                                   | 27,6        | 23,2                           | 18,6                                                       | -6,9                                      | 21,3        |                               |                                         |                              |
| 1. kv. 2022 * | 29,1                              | 9,9                                                      | 41,1                                   | 26,9        | 28,0                           | 29,6                                                       | -6,0                                      | 26,4        |                               |                                         |                              |
| 2. kv. *      | 33,8                              | 20,1                                                     | 22,4                                   | 31,8        | 28,5                           | 5,8                                                        | 11,1                                      | 25,9        |                               |                                         |                              |

Kilde: Se tabel 8a

Tabel 9b. Real disponibel bruttonationalindkomst mv.

|               | Bruttonational-pro-<br>dukt                        | Bruttonational-pro-<br>dukt, real købekraft.<br>(bytteforholds-korri-<br>geret) | Aflønning<br>af ansatte<br>og formueindkomst<br>mv. fra udlandet,<br>netto | Bruttonational-ind-<br>komst | Andre løbende over-<br>førsler fra<br>udlandet, netto | Disponibel bruttonati-<br>onal-indkomst |
|---------------|----------------------------------------------------|---------------------------------------------------------------------------------|----------------------------------------------------------------------------|------------------------------|-------------------------------------------------------|-----------------------------------------|
|               | 1                                                  | 2                                                                               | 3                                                                          | 1+3<br>4                     | 5                                                     | 4+5<br>6                                |
|               | løbende priser, mio. kr.                           |                                                                                 |                                                                            |                              |                                                       |                                         |
| 2018          | 2 253 316                                          | 2 253 316                                                                       | 62 600                                                                     | 2 315 916                    | -36 977                                               | 2 278 939                               |
| 2019          | 2 310 955                                          | 2 310 955                                                                       | 66 967                                                                     | 2 377 922                    | -34 634                                               | 2 343 287                               |
| 2020 *        | 2 323 920                                          | 2 323 920                                                                       | 75 083                                                                     | 2 399 003                    | -39 504                                               | 2 359 499                               |
| 2021 *        | 2 504 178                                          | 2 504 178                                                                       | 86 618                                                                     | 2 590 796                    | -39 163                                               | 2 551 633                               |
| 1. kv. 2018   | 538 637                                            | 538 637                                                                         | 4 143                                                                      | 542 780                      | -9 202                                                | 533 579                                 |
| 2. kv.        | 569 295                                            | 569 295                                                                         | 20 783                                                                     | 590 078                      | -9 284                                                | 580 794                                 |
| 3. kv.        | 560 166                                            | 560 166                                                                         | 15 035                                                                     | 575 201                      | -9 066                                                | 566 136                                 |
| 4. kv.        | 585 218                                            | 585 218                                                                         | 22 639                                                                     | 607 856                      | -9 426                                                | 598 431                                 |
| 1. kv. 2019   | 555 769                                            | 555 769                                                                         | 3 587                                                                      | 559 357                      | -9 463                                                | 549 894                                 |
| 2. kv.        | 583 169                                            | 583 169                                                                         | 22 267                                                                     | 605 436                      | -8 585                                                | 596 852                                 |
| 3. kv.        | 574 395                                            | 574 395                                                                         | 15 770                                                                     | 590 165                      | -9 033                                                | 581 132                                 |
| 4. kv.        | 597 622                                            | 597 622                                                                         | 25 342                                                                     | 622 964                      | -7 554                                                | 615 409                                 |
| 1. kv. 2020 * | 573 387                                            | 573 387                                                                         | 6 164                                                                      | 579 550                      | -10 245                                               | 569 306                                 |
| 2. kv. *      | 559 294                                            | 559 294                                                                         | 26 239                                                                     | 585 533                      | -10 574                                               | 574 959                                 |
| 3. kv. *      | 582 167                                            | 582 167                                                                         | 17 796                                                                     | 599 963                      | -8 086                                                | 591 877                                 |
| 4. kv. *      | 609 072                                            | 609 072                                                                         | 24 884                                                                     | 633 957                      | -10 599                                               | 623 357                                 |
| 1. kv. 2021 * | 577 114                                            | 577 114                                                                         | 6 719                                                                      | 583 833                      | -11 173                                               | 572 660                                 |
| 2. kv. *      | 622 700                                            | 622 700                                                                         | 27 607                                                                     | 650 307                      | -9 952                                                | 640 355                                 |
| 3. kv. *      | 625 898                                            | 625 898                                                                         | 20 649                                                                     | 646 547                      | -8 531                                                | 638 017                                 |
| 4. kv. *      | 678 465                                            | 678 465                                                                         | 31 643                                                                     | 710 109                      | -9 508                                                | 700 601                                 |
| 1. kv. 2022 * | 649 198                                            | 649 198                                                                         | -1 231                                                                     | 647 967                      | -6 723                                                | 641 244                                 |
| 2. kv. *      | 703 986                                            | 703 986                                                                         | 37 292                                                                     | 741 278                      | -10 417                                               | 730 861                                 |
|               | kædede værdier, 2010-priser, mio. kr. <sup>1</sup> |                                                                                 |                                                                            |                              |                                                       |                                         |
| 2018          | 2 090 410                                          | 2 098 633                                                                       |                                                                            | 2 159 338                    |                                                       | 2 124 069                               |
| 2019          | 2 121 630                                          | 2 128 717                                                                       |                                                                            | 2 192 390                    |                                                       | 2 159 880                               |
| 2020 *        | 2 079 312                                          | 2 113 850                                                                       |                                                                            | 2 186 254                    |                                                       | 2 148 593                               |
| 2021 *        | 2 180 278                                          | 2 222 126                                                                       |                                                                            | 2 299 474                    |                                                       | 2 264 644                               |
| 1. kv. 2018   | 503 127                                            | 505 931                                                                         |                                                                            | 510 590                      |                                                       | 501 751                                 |
| 2. kv.        | 528 930                                            | 530 667                                                                         |                                                                            | 550 602                      |                                                       | 541 738                                 |
| 3. kv.        | 517 700                                            | 518 359                                                                         |                                                                            | 532 939                      |                                                       | 524 323                                 |
| 4. kv.        | 540 654                                            | 543 676                                                                         |                                                                            | 565 208                      |                                                       | 556 257                                 |
| 1. kv. 2019   | 511 773                                            | 513 918                                                                         |                                                                            | 517 772                      |                                                       | 508 930                                 |
| 2. kv.        | 536 194                                            | 537 934                                                                         |                                                                            | 559 016                      |                                                       | 550 915                                 |
| 3. kv.        | 525 986                                            | 528 256                                                                         |                                                                            | 543 304                      |                                                       | 534 824                                 |
| 4. kv.        | 547 678                                            | 548 609                                                                         |                                                                            | 572 300                      |                                                       | 565 211                                 |
| 1. kv. 2020 * | 514 657                                            | 521 784                                                                         |                                                                            | 527 896                      |                                                       | 518 279                                 |
| 2. kv. *      | 500 629                                            | 510 042                                                                         |                                                                            | 535 376                      |                                                       | 525 188                                 |
| 3. kv. *      | 519 142                                            | 528 909                                                                         |                                                                            | 546 190                      |                                                       | 538 384                                 |
| 4. kv. *      | 544 884                                            | 553 114                                                                         |                                                                            | 576 792                      |                                                       | 566 742                                 |
| 1. kv. 2021 * | 514 211                                            | 521 873                                                                         |                                                                            | 529 130                      |                                                       | 518 733                                 |
| 2. kv. *      | 546 373                                            | 556 789                                                                         |                                                                            | 582 026                      |                                                       | 573 006                                 |
| 3. kv. *      | 538 724                                            | 551 705                                                                         |                                                                            | 570 159                      |                                                       | 562 685                                 |
| 4. kv. *      | 580 970                                            | 591 760                                                                         |                                                                            | 618 160                      |                                                       | 610 220                                 |
| 1. kv. 2022 * | 539 574                                            | 552 101                                                                         |                                                                            | 551 253                      |                                                       | 545 968                                 |
| 2. kv. *      | 565 669                                            | 581 716                                                                         |                                                                            | 609 188                      |                                                       | 601 530                                 |

<sup>1</sup> Kædede værdier er ikke direkte additive. Ved kædede værdier kan man ikke danne totaler ved simpel sammenlægning af delkomponenter. Det er nødvendigt at bruge en særlig formel, som beskrevet på [www.dst.dk/KNR](http://www.dst.dk/KNR). Bemærk: Metoden for kædning er forskellig for år- og kvartalstal.

Kilde: Se tabel 9a

Tabel 9b. (fortsat)

## Real disponibel bruttonationalindkomst mv.

|               | Bruttonational-pro-<br>dukt | Bruttonational-pro-<br>dukt, real købekraft.<br>(bytteforholds-korri-<br>geret) | Aflønning<br>af ansatte<br>og formueindkomst<br>mv. fra udlandet,<br>netto | Bruttonational-ind-<br>komst | Andre løbende over-<br>førsler fra<br>udlandet, netto | Disponibel bruttonati-<br>onal-indkomst |
|---------------|-----------------------------|---------------------------------------------------------------------------------|----------------------------------------------------------------------------|------------------------------|-------------------------------------------------------|-----------------------------------------|
|               | 1                           | 2                                                                               | 3                                                                          | 1+3<br>4                     | 5                                                     | 4+5<br>6                                |
|               |                             |                                                                                 | prisindeks, årlig stigning i pct.                                          |                              |                                                       |                                         |
| 2018          | 0,7                         | 1,2                                                                             |                                                                            | 1,2                          |                                                       | 1,2                                     |
| 2019          | 1,0                         | 1,1                                                                             |                                                                            | 1,1                          |                                                       | 1,1                                     |
| 2020 *        | 2,6                         | 1,3                                                                             |                                                                            | 1,2                          |                                                       | 1,2                                     |
| 2021 *        | 2,8                         | 2,5                                                                             |                                                                            | 2,7                          |                                                       | 2,6                                     |
| 1. kv. 2018   | -0,0                        | 0,6                                                                             |                                                                            | 0,6                          |                                                       | 0,6                                     |
| 2. kv.        | 0,1                         | 0,8                                                                             |                                                                            | 0,8                          |                                                       | 0,8                                     |
| 3. kv.        | 1,3                         | 2,0                                                                             |                                                                            | 2,0                          |                                                       | 2,0                                     |
| 4. kv.        | 1,7                         | 1,4                                                                             |                                                                            | 1,5                          |                                                       | 1,4                                     |
| 1. kv. 2019   | 1,4                         | 1,6                                                                             |                                                                            | 1,6                          |                                                       | 1,6                                     |
| 2. kv.        | 1,0                         | 1,1                                                                             |                                                                            | 1,1                          |                                                       | 1,1                                     |
| 3. kv.        | 0,9                         | 0,6                                                                             |                                                                            | 0,6                          |                                                       | 0,6                                     |
| 4. kv.        | 0,8                         | 1,2                                                                             |                                                                            | 1,2                          |                                                       | 1,2                                     |
| 1. kv. 2020 * | 2,6                         | 1,6                                                                             |                                                                            | 1,6                          |                                                       | 1,7                                     |
| 2. kv. *      | 2,7                         | 1,2                                                                             |                                                                            | 1,0                          |                                                       | 1,1                                     |
| 3. kv. *      | 2,7                         | 1,2                                                                             |                                                                            | 1,1                          |                                                       | 1,2                                     |
| 4. kv. *      | 2,4                         | 1,1                                                                             |                                                                            | 1,0                          |                                                       | 1,0                                     |
| 1. kv. 2021 * | 0,7                         | 0,6                                                                             |                                                                            | 0,5                          |                                                       | 0,5                                     |
| 2. kv. *      | 2,0                         | 2,0                                                                             |                                                                            | 2,2                          |                                                       | 2,1                                     |
| 3. kv. *      | 3,6                         | 3,1                                                                             |                                                                            | 3,2                          |                                                       | 3,1                                     |
| 4. kv. *      | 4,5                         | 4,1                                                                             |                                                                            | 4,5                          |                                                       | 4,4                                     |
| 1. kv. 2022 * | 7,2                         | 6,3                                                                             |                                                                            | 6,5                          |                                                       | 6,4                                     |
| 2. kv. *      | 9,2                         | 8,2                                                                             |                                                                            | 8,9                          |                                                       | 8,7                                     |
|               |                             |                                                                                 | realvækst, årlig stigning i pct.                                           |                              |                                                       |                                         |
| 2018          | 2,0                         | 1,5                                                                             |                                                                            | 2,1                          |                                                       | 1,8                                     |
| 2019          | 1,5                         | 1,4                                                                             |                                                                            | 1,5                          |                                                       | 1,7                                     |
| 2020 *        | -2,0                        | -0,7                                                                            |                                                                            | -0,3                         |                                                       | -0,5                                    |
| 2021 *        | 4,9                         | 5,1                                                                             |                                                                            | 5,2                          |                                                       | 5,4                                     |
| 1. kv. 2018   | 1,6                         | 0,9                                                                             |                                                                            | 0,8                          |                                                       | 0,5                                     |
| 2. kv.        | 1,9                         | 1,2                                                                             |                                                                            | 1,9                          |                                                       | 1,8                                     |
| 3. kv.        | 2,2                         | 1,5                                                                             |                                                                            | 2,7                          |                                                       | 2,4                                     |
| 4. kv.        | 2,2                         | 2,5                                                                             |                                                                            | 2,8                          |                                                       | 2,5                                     |
| 1. kv. 2019   | 1,7                         | 1,6                                                                             |                                                                            | 1,4                          |                                                       | 1,4                                     |
| 2. kv.        | 1,4                         | 1,4                                                                             |                                                                            | 1,5                          |                                                       | 1,7                                     |
| 3. kv.        | 1,6                         | 1,9                                                                             |                                                                            | 1,9                          |                                                       | 2,0                                     |
| 4. kv.        | 1,3                         | 0,9                                                                             |                                                                            | 1,3                          |                                                       | 1,6                                     |
| 1. kv. 2020 * | 0,6                         | 1,5                                                                             |                                                                            | 2,0                          |                                                       | 1,8                                     |
| 2. kv. *      | -6,6                        | -5,2                                                                            |                                                                            | -4,2                         |                                                       | -4,7                                    |
| 3. kv. *      | -1,3                        | 0,1                                                                             |                                                                            | 0,5                          |                                                       | 0,7                                     |
| 4. kv. *      | -0,5                        | 0,8                                                                             |                                                                            | 0,8                          |                                                       | 0,3                                     |
| 1. kv. 2021 * | -0,1                        | 0,0                                                                             |                                                                            | 0,2                          |                                                       | 0,1                                     |
| 2. kv. *      | 9,1                         | 9,2                                                                             |                                                                            | 8,7                          |                                                       | 9,1                                     |
| 3. kv. *      | 3,8                         | 4,3                                                                             |                                                                            | 4,4                          |                                                       | 4,5                                     |
| 4. kv. *      | 6,6                         | 7,0                                                                             |                                                                            | 7,2                          |                                                       | 7,7                                     |
| 1. kv. 2022 * | 4,9                         | 5,8                                                                             |                                                                            | 4,2                          |                                                       | 5,3                                     |
| 2. kv. *      | 3,5                         | 4,5                                                                             |                                                                            | 4,7                          |                                                       | 5,0                                     |

Kilde: Se tabel 9a

Tabel 10b. Produktion fordelt på brancher

|                                                    | Landbrug, skovbrug og fiskeri<br>A | Råstof-indvinding<br>B | Industri<br>C | Forsyningsvirksomhed<br>D-E | Bygge- og anlæg<br>F | Handel og transport mv.<br>G | Information og kommunikation<br>J | Finansiering og forsikring<br>K | Ejend., udl. af erhv. ejend.<br>LA | Boliger<br>LB | Erhvervs-service<br>M-N | Off. adm., under- visning, sundhed<br>O-Q | Kultur, fritid, anden service<br>R-S | Heraf: Offentlig forvaltning og service<br>14 | I alt<br>1+...+13<br>15 |
|----------------------------------------------------|------------------------------------|------------------------|---------------|-----------------------------|----------------------|------------------------------|-----------------------------------|---------------------------------|------------------------------------|---------------|-------------------------|-------------------------------------------|--------------------------------------|-----------------------------------------------|-------------------------|
|                                                    | 1                                  | 2                      | 3             | 4                           | 5                    | 6                            | 7                                 | 8                               | 9                                  | 10            | 11                      | 12                                        | 13                                   | 14                                            | 15                      |
| løbende priser, mio. kr.                           |                                    |                        |               |                             |                      |                              |                                   |                                 |                                    |               |                         |                                           |                                      |                                               |                         |
| 2018                                               | 82 566                             | 33 833                 | 769 091       | 90 296                      | 311 908              | 946 819                      | 183 997                           | 182 207                         | 86 663                             | 209 700       | 356 249                 | 603 418                                   | 100 405                              | 595 623                                       | 3 957 151               |
| 2019                                               | 87 197                             | 28 532                 | 794 886       | 88 602                      | 296 313              | 988 903                      | 200 917                           | 187 300                         | 90 175                             | 215 057       | 369 312                 | 614 531                                   | 104 095                              | 606 595                                       | 4 065 819               |
| 2020 *                                             | 89 072                             | 18 254                 | 793 669       | 87 018                      | 310 167              | 974 696                      | 202 389                           | 182 606                         | 96 676                             | 220 459       | 355 263                 | 637 446                                   | 87 835                               | 625 598                                       | 4 055 549               |
| 2021 *                                             | 87 406                             | 22 284                 | 863 098       | 109 383                     | 335 987              | 1 153 757                    | 217 633                           | 198 921                         | 105 123                            | 226 169       | 397 350                 | 676 696                                   | 97 433                               | 661 374                                       | 4 491 240               |
| 1. kv. 2018                                        | 18 874                             | 7 651                  | 184 467       | 29 422                      | 66 875               | 219 040                      | 44 215                            | 45 242                          | 21 229                             | 51 719        | 79 730                  | 145 785                                   | 22 466                               | 143 976                                       | 936 716                 |
| 2. kv. 2018                                        | 22 911                             | 8 697                  | 194 921       | 18 204                      | 80 314               | 240 629                      | 44 196                            | 45 882                          | 20 973                             | 52 389        | 90 176                  | 150 601                                   | 25 339                               | 148 622                                       | 995 233                 |
| 3. kv. 2018                                        | 21 701                             | 8 934                  | 193 240       | 19 221                      | 79 414               | 238 297                      | 43 144                            | 45 354                          | 21 722                             | 52 718        | 87 336                  | 150 614                                   | 25 708                               | 148 667                                       | 987 402                 |
| 4. kv. 2018                                        | 19 080                             | 8 550                  | 196 463       | 23 449                      | 85 303               | 248 854                      | 52 443                            | 45 729                          | 22 740                             | 52 874        | 99 006                  | 156 419                                   | 26 892                               | 154 358                                       | 1 037 800               |
| 1. kv. 2019                                        | 18 996                             | 7 788                  | 196 300       | 27 111                      | 69 586               | 232 200                      | 48 935                            | 45 905                          | 21 642                             | 53 345        | 85 271                  | 147 558                                   | 22 958                               | 145 855                                       | 977 597                 |
| 2. kv. 2019                                        | 24 108                             | 7 701                  | 200 285       | 19 349                      | 76 935               | 251 504                      | 47 880                            | 47 197                          | 22 084                             | 53 695        | 91 081                  | 152 874                                   | 26 299                               | 151 141                                       | 1 020 992               |
| 3. kv. 2019                                        | 23 281                             | 7 637                  | 196 495       | 19 216                      | 73 172               | 248 254                      | 47 471                            | 46 023                          | 22 236                             | 53 907        | 87 774                  | 152 918                                   | 26 995                               | 150 977                                       | 1 005 380               |
| 4. kv. 2019                                        | 20 812                             | 5 405                  | 201 806       | 22 926                      | 76 620               | 256 945                      | 56 631                            | 48 175                          | 24 213                             | 54 109        | 105 185                 | 161 181                                   | 27 842                               | 158 622                                       | 1 061 849               |
| 1. kv. 2020 *                                      | 23 016                             | 4 680                  | 207 459       | 26 614                      | 66 314               | 240 553                      | 51 949                            | 46 396                          | 22 850                             | 54 751        | 90 126                  | 154 104                                   | 23 013                               | 151 121                                       | 1 011 824               |
| 2. kv. 2020 *                                      | 25 645                             | 4 802                  | 194 412       | 17 721                      | 78 684               | 227 148                      | 46 113                            | 44 963                          | 23 338                             | 55 123        | 80 593                  | 156 765                                   | 17 939                               | 153 676                                       | 973 246                 |
| 3. kv. 2020 *                                      | 23 655                             | 4 985                  | 192 328       | 19 865                      | 76 717               | 249 230                      | 48 057                            | 44 685                          | 24 077                             | 55 247        | 83 024                  | 155 560                                   | 23 302                               | 152 526                                       | 1 000 731               |
| 4. kv. 2020 *                                      | 16 757                             | 3 787                  | 199 469       | 22 818                      | 88 451               | 257 766                      | 56 270                            | 46 562                          | 26 411                             | 55 338        | 101 520                 | 171 017                                   | 23 581                               | 168 277                                       | 1 069 746               |
| 1. kv. 2021 *                                      | 19 727                             | 3 865                  | 209 070       | 29 855                      | 73 394               | 245 198                      | 53 124                            | 47 280                          | 26 411                             | 56 061        | 86 082                  | 158 599                                   | 17 368                               | 155 783                                       | 1 026 030               |
| 2. kv. 2021 *                                      | 25 085                             | 4 865                  | 210 629       | 22 529                      | 85 977               | 281 008                      | 50 799                            | 48 887                          | 25 654                             | 56 518        | 96 848                  | 172 401                                   | 22 963                               | 166 852                                       | 1 104 161               |
| 3. kv. 2021 *                                      | 23 063                             | 5 792                  | 216 004       | 23 671                      | 80 432               | 301 550                      | 50 756                            | 49 836                          | 25 661                             | 56 704        | 97 490                  | 162 830                                   | 27 642                               | 159 463                                       | 1 121 432               |
| 4. kv. 2021 *                                      | 19 532                             | 7 763                  | 227 395       | 33 328                      | 96 184               | 326 001                      | 62 954                            | 52 918                          | 27 397                             | 56 886        | 116 930                 | 182 867                                   | 29 460                               | 179 276                                       | 1 239 617               |
| 1. kv. 2022 *                                      | 19 997                             | 9 815                  | 234 287       | 42 088                      | 83 836               | 323 601                      | 55 895                            | 51 543                          | 25 345                             | 58 203        | 102 096                 | 166 922                                   | 24 050                               | 162 417                                       | 1 197 678               |
| 2. kv. 2022 *                                      | 26 702                             | 12 168                 | 254 456       | 35 008                      | 102 245              | 383 458                      | 54 657                            | 51 677                          | 26 820                             | 59 156        | 107 994                 | 170 844                                   | 30 728                               | 168 507                                       | 1 315 911               |
| kædede værdier, 2010-priser, mio. kr. <sup>1</sup> |                                    |                        |               |                             |                      |                              |                                   |                                 |                                    |               |                         |                                           |                                      |                                               |                         |
| 2018                                               | 75 477                             | 29 064                 | 714 856       | 89 718                      | 268 662              | 890 293                      | 200 422                           | 148 315                         | 74 326                             | 177 012       | 330 030                 | 567 799                                   | 90 958                               | 561 739                                       | 3 650 682               |
| 2019                                               | 73 857                             | 26 514                 | 735 374       | 88 381                      | 249 395              | 902 439                      | 216 333                           | 153 184                         | 76 176                             | 179 358       | 337 635                 | 572 640                                   | 92 592                               | 566 682                                       | 3 694 244               |
| 2020 *                                             | 74 384                             | 21 252                 | 737 848       | 88 758                      | 258 607              | 863 476                      | 218 643                           | 153 076                         | 80 390                             | 181 454       | 322 529                 | 567 595                                   | 76 630                               | 558 033                                       | 3 635 995               |
| 2021 *                                             | 73 724                             | 20 439                 | 789 219       | 96 160                      | 273 429              | 919 416                      | 231 257                           | 160 409                         | 86 069                             | 183 278       | 353 368                 | 594 058                                   | 82 741                               | 580 751                                       | 3 853 058               |
| 1. kv. 2018                                        | 18 138                             | 6 629                  | 172 313       | 29 473                      | 58 222               | 207 095                      | 47 922                            | 37 320                          | 18 216                             | 43 593        | 73 906                  | 138 203                                   | 20 467                               | 136 886                                       | 869 824                 |
| 2. kv. 2018                                        | 21 026                             | 7 589                  | 179 485       | 18 251                      | 69 151               | 227 169                      | 48 237                            | 37 230                          | 18 016                             | 44 173        | 83 904                  | 142 531                                   | 22 873                               | 141 040                                       | 918 623                 |
| 3. kv. 2018                                        | 18 870                             | 7 579                  | 179 764       | 18 964                      | 68 231               | 223 705                      | 47 344                            | 37 066                          | 18 633                             | 44 542        | 80 757                  | 140 913                                   | 23 308                               | 139 377                                       | 908 758                 |
| 4. kv. 2018                                        | 17 443                             | 7 267                  | 183 295       | 23 029                      | 73 058               | 232 324                      | 56 920                            | 36 701                          | 19 462                             | 44 704        | 91 464                  | 146 153                                   | 24 310                               | 144 436                                       | 953 477                 |
| 1. kv. 2019                                        | 16 660                             | 7 320                  | 181 433       | 26 743                      | 58 822               | 211 417                      | 52 753                            | 37 613                          | 18 308                             | 44 477        | 78 198                  | 139 348                                   | 20 651                               | 137 999                                       | 891 151                 |
| 2. kv. 2019                                        | 20 144                             | 7 598                  | 186 134       | 19 275                      | 64 661               | 230 305                      | 51 567                            | 38 836                          | 18 649                             | 44 769        | 83 417                  | 143 079                                   | 23 403                               | 141 747                                       | 930 207                 |
| 3. kv. 2019                                        | 19 652                             | 6 569                  | 181 951       | 19 390                      | 61 614               | 226 591                      | 51 136                            | 37 831                          | 18 856                             | 44 993        | 80 457                  | 141 953                                   | 23 971                               | 140 517                                       | 913 143                 |
| 4. kv. 2019                                        | 17 402                             | 5 027                  | 185 855       | 22 973                      | 64 298               | 234 126                      | 60 877                            | 38 904                          | 20 362                             | 45 119        | 95 563                  | 148 259                                   | 24 567                               | 146 418                                       | 959 744                 |
| 1. kv. 2020 *                                      | 17 982                             | 5 197                  | 192 286       | 27 144                      | 55 479               | 212 770                      | 56 072                            | 38 108                          | 19 141                             | 45 262        | 81 715                  | 137 928                                   | 20 178                               | 135 668                                       | 905 554                 |
| 2. kv. 2020 *                                      | 20 526                             | 5 709                  | 181 687       | 18 513                      | 65 761               | 203 053                      | 50 333                            | 38 438                          | 19 376                             | 45 355        | 73 596                  | 138 238                                   | 15 628                               | 135 796                                       | 875 402                 |
| 3. kv. 2020 *                                      | 20 463                             | 5 667                  | 178 551       | 20 214                      | 63 932               | 221 174                      | 51 943                            | 38 045                          | 20 008                             | 45 408        | 75 784                  | 138 785                                   | 20 246                               | 136 296                                       | 898 913                 |
| 4. kv. 2020 *                                      | 15 413                             | 4 679                  | 185 325       | 22 886                      | 73 435               | 226 480                      | 60 295                            | 38 485                          | 21 865                             | 45 430        | 91 434                  | 152 645                                   | 20 578                               | 150 274                                       | 956 127                 |
| 1. kv. 2021 *                                      | 17 616                             | 4 465                  | 196 239       | 29 654                      | 60 489               | 210 008                      | 56 796                            | 38 576                          | 21 725                             | 45 631        | 77 341                  | 141 727                                   | 15 246                               | 139 017                                       | 911 506                 |
| 2. kv. 2021 *                                      | 19 917                             | 5 534                  | 194 003       | 20 894                      | 70 342               | 230 690                      | 54 061                            | 39 645                          | 20 972                             | 45 768        | 86 406                  | 152 728                                   | 19 638                               | 147 443                                       | 959 224                 |
| 3. kv. 2021 *                                      | 19 173                             | 5 786                  | 196 214       | 20 016                      | 65 273               | 234 968                      | 53 868                            | 40 039                          | 20 997                             | 45 856        | 86 457                  | 142 083                                   | 23 235                               | 138 710                                       | 952 271                 |
| 4. kv. 2021 *                                      | 17 019                             | 4 654                  | 202 764       | 25 596                      | 77 325               | 243 750                      | 66 532                            | 42 150                          | 22 374                             | 46 023        | 103 165                 | 157 521                                   | 24 622                               | 155 581                                       | 1 030 057               |
| 1. kv. 2022 *                                      | 16 343                             | 4 789                  | 204 109       | 27 978                      | 66 317               | 221 979                      | 58 725                            | 40 249                          | 20 325                             | 46 201        | 88 905                  | 144 660                                   | 20 145                               | 140 716                                       | 956 714                 |
| 2. kv. 2022 *                                      | 18 807                             | 5 646                  | 210 396       | 20 458                      | 79 313               | 244 594                      | 57 109                            | 39 986                          | 21 188                             | 46 367        | 93 162                  | 145 270                                   | 25 221                               | 143 198                                       | 1 005 957               |

<sup>1</sup> Kædede værdier er ikke direkte additive. Ved kædede værdier kan man ikke danne totaler ved simpel sammenlægning af delkomponenter. Det er nødvendigt at bruge en særlig formel, som beskrevet på [www.dst.dk/knr](http://www.dst.dk/knr). Bemærk: Metoden for kædning er forskellig for år- og kvartalstal.

Kilde: Se tabel 10a

**Tabel 10b. (fortsat) Produktion fordelt på brancher**

|               | Landbrug, skovbrug og fiskeri<br>A | Råstof-indvinding<br>B | Industri<br>C | Forsynings-virk-som-hed<br>D-E | Bygge-og anlæg<br>F | Handel og transport mv.<br>G | Infor-mation og kommunikation<br>J | Finan-siering og forsikring<br>K | Ejend. hand., udl.af erhv. ejend.<br>LA | Boliger<br>LB | Erhvervs-service<br>M-N | Off. adm, un-der-visn., sundhed<br>O-Q | Kultur, fri-tid, anden service<br>R-S | Heraf: Offentlig forvalt-ning og service<br>14 | I alt<br>1+...+13<br>15 |
|---------------|------------------------------------|------------------------|---------------|--------------------------------|---------------------|------------------------------|------------------------------------|----------------------------------|-----------------------------------------|---------------|-------------------------|----------------------------------------|---------------------------------------|------------------------------------------------|-------------------------|
|               | 1                                  | 2                      | 3             | 4                              | 5                   | 6                            | 7                                  | 8                                | 9                                       | 10            | 11                      | 12                                     | 13                                    | 14                                             | 15                      |
|               | prisindeks, årlig stigning i pct.  |                        |               |                                |                     |                              |                                    |                                  |                                         |               |                         |                                        |                                       |                                                |                         |
| 2018          | -4,0                               | 22,7                   | 1,2           | -0,7                           | 3,2                 | 1,7                          | 0,4                                | -0,3                             | 1,6                                     | 1,2           | 2,0                     | 2,1                                    | 1,5                                   | 2,2                                            | 1,6                     |
| 2019          | 7,9                                | -7,6                   | 0,5           | -0,4                           | 2,3                 | 3,0                          | 1,2                                | -0,5                             | 1,5                                     | 1,2           | 1,3                     | 1,0                                    | 1,8                                   | 1,0                                            | 1,5                     |
| 2020 *        | 1,4                                | -20,2                  | -0,5          | -2,2                           | 0,9                 | 3,0                          | -0,3                               | -2,4                             | 1,6                                     | 1,3           | 0,7                     | 4,7                                    | 2,0                                   | 4,7                                            | 1,3                     |
| 2021 *        | -1,0                               | 26,9                   | 1,7           | 16,0                           | 2,5                 | 11,2                         | 1,7                                | 4,0                              | 1,6                                     | 1,6           | 2,1                     | 1,4                                    | 2,7                                   | 1,6                                            | 4,5                     |
| 1. kv. 2018   | -10,0                              | 11,4                   | 0,6           | -2,2                           | 2,9                 | -0,1                         | 2,1                                | -0,7                             | 1,2                                     | 1,2           | 2,3                     | 2,1                                    | 0,3                                   | 2,1                                            | 0,8                     |
| 2. kv.        | -5,9                               | 26,9                   | 2,1           | -0,6                           | 3,4                 | 0,6                          | -0,3                               | -0,2                             | 1,1                                     | 1,2           | 2,1                     | 1,9                                    | 1,4                                   | 1,9                                            | 1,4                     |
| 3. kv.        | -0,3                               | 33,2                   | 1,9           | 0,6                            | 3,3                 | 1,6                          | 0,0                                | -1,0                             | 2,2                                     | 1,3           | 1,8                     | 2,4                                    | 2,1                                   | 2,5                                            | 1,9                     |
| 4. kv.        | 0,5                                | 19,9                   | 0,2           | 0,0                            | 3,0                 | 4,6                          | -0,3                               | 0,5                              | 1,8                                     | 1,0           | 1,9                     | 2,1                                    | 2,0                                   | 2,3                                            | 2,2                     |
| 1. kv. 2019   | 9,6                                | -7,8                   | 1,1           | 1,6                            | 3,0                 | 3,8                          | 0,5                                | 0,7                              | 1,4                                     | 1,1           | 1,1                     | 0,4                                    | 1,3                                   | 0,5                                            | 1,9                     |
| 2. kv.        | 9,8                                | -11,6                  | -0,9          | 0,6                            | 2,4                 | 3,1                          | 1,3                                | -1,4                             | 1,7                                     | 1,1           | 1,6                     | 1,1                                    | 1,4                                   | 1,2                                            | 1,3                     |
| 3. kv.        | 3,0                                | -1,4                   | 0,5           | -2,2                           | 2,0                 | 2,9                          | 1,9                                | -0,6                             | 1,2                                     | 1,2           | 0,9                     | 0,8                                    | 2,1                                   | 0,7                                            | 1,3                     |
| 4. kv.        | 9,3                                | -8,6                   | 1,3           | -2,0                           | 2,1                 | 2,5                          | 1,0                                | -0,6                             | 1,8                                     | 1,4           | 1,7                     | 1,6                                    | 2,5                                   | 1,4                                            | 1,6                     |
| 1. kv. 2020 * | 12,2                               | -15,4                  | -0,3          | -3,3                           | 1,0                 | 2,9                          | -0,1                               | -0,2                             | 1,0                                     | 0,9           | 1,1                     | 5,5                                    | 2,6                                   | 5,4                                            | 1,9                     |
| 2. kv. *      | 4,4                                | -17,0                  | -0,6          | -4,6                           | 0,6                 | 2,4                          | -1,3                               | -3,7                             | 1,7                                     | 1,3           | 0,3                     | 6,1                                    | 2,1                                   | 6,1                                            | 1,3                     |
| 3. kv. *      | -2,4                               | -24,3                  | -0,3          | -0,8                           | 1,0                 | 2,9                          | -0,3                               | -3,5                             | 2,0                                     | 1,5           | 0,4                     | 4,0                                    | 2,2                                   | 4,2                                            | 1,1                     |
| 4. kv. *      | -9,1                               | -24,7                  | -0,9          | -0,1                           | 1,1                 | 3,7                          | 0,3                                | -2,3                             | 1,6                                     | 1,6           | 0,9                     | 3,1                                    | 1,1                                   | 3,4                                            | 1,1                     |
| 1. kv. 2021 * | -12,5                              | -3,9                   | -1,3          | 2,7                            | 1,5                 | 3,3                          | 1,0                                | 0,7                              | 1,8                                     | 1,6           | 0,9                     | 0,2                                    | -0,1                                  | 0,6                                            | 0,7                     |
| 2. kv. *      | 0,8                                | 4,5                    | 1,5           | 12,6                           | 2,2                 | 8,9                          | 2,6                                | 5,4                              | 1,6                                     | 1,6           | 2,4                     | -0,5                                   | 1,9                                   | -0,0                                           | 3,5                     |
| 3. kv. *      | 4,1                                | 13,8                   | 2,2           | 20,3                           | 2,7                 | 13,9                         | 1,8                                | 6,0                              | 1,6                                     | 1,6           | 2,9                     | 2,2                                    | 3,4                                   | 2,7                                            | 5,8                     |
| 4. kv. *      | 5,6                                | 106,1                  | 4,2           | 30,6                           | 3,3                 | 17,5                         | 1,4                                | 3,8                              | 1,4                                     | 1,5           | 2,1                     | 3,6                                    | 4,4                                   | 2,9                                            | 7,6                     |
| 1. kv. 2022 * | 9,3                                | 136,7                  | 7,7           | 49,4                           | 4,2                 | 24,9                         | 1,8                                | 4,5                              | 2,6                                     | 2,5           | 3,2                     | 3,1                                    | 4,8                                   | 3,0                                            | 11,2                    |
| 2. kv. *      | 12,7                               | 145,2                  | 11,4          | 58,7                           | 5,5                 | 28,7                         | 1,9                                | 4,8                              | 3,5                                     | 3,3           | 3,4                     | 4,2                                    | 4,2                                   | 4,0                                            | 13,6                    |
|               | realvækst, årlig stigning i pct.   |                        |               |                                |                     |                              |                                    |                                  |                                         |               |                         |                                        |                                       |                                                |                         |
| 2018          | -1,3                               | -10,0                  | 1,6           | 0,3                            | 6,9                 | 3,0                          | 2,7                                | 0,4                              | 1,6                                     | 2,6           | 1,6                     | 0,4                                    | -0,8                                  | 0,2                                            | 1,9                     |
| 2019          | -2,1                               | -8,8                   | 2,9           | -1,5                           | -7,2                | 1,4                          | 7,9                                | 3,3                              | 2,5                                     | 1,3           | 2,3                     | 0,9                                    | 1,8                                   | 0,9                                            | 1,2                     |
| 2020 *        | 0,7                                | -19,8                  | 0,3           | 0,4                            | 3,7                 | -4,3                         | 1,1                                | -0,1                             | 5,5                                     | 1,2           | -4,5                    | -0,9                                   | -17,2                                 | -1,5                                           | -1,6                    |
| 2021 *        | -0,9                               | -3,8                   | 7,0           | 8,3                            | 5,7                 | 6,5                          | 5,8                                | 4,8                              | 7,1                                     | 1,0           | 9,6                     | 4,7                                    | 8,0                                   | 4,1                                            | 6,0                     |
| 1. kv. 2018   | 8,3                                | -15,4                  | -0,4          | 9,1                            | 5,1                 | 2,0                          | -1,8                               | 0,4                              | 2,0                                     | 1,6           | -4,5                    | 0,0                                    | -1,1                                  | 0,0                                            | 0,7                     |
| 2. kv.        | 0,1                                | -11,1                  | 1,0           | -6,9                           | 7,3                 | 3,3                          | 3,8                                | -1,1                             | -2,9                                    | 2,5           | 3,8                     | 0,9                                    | -4,1                                  | 0,7                                            | 1,9                     |
| 3. kv.        | -6,9                               | -10,5                  | 2,1           | -0,5                           | 8,8                 | 4,2                          | 3,8                                | 3,2                              | 3,7                                     | 3,1           | 6,1                     | 0,3                                    | 1,3                                   | 0,0                                            | 3,0                     |
| 4. kv.        | -5,3                               | -2,2                   | 3,7           | -3,3                           | 6,2                 | 2,4                          | 5,0                                | -0,8                             | 3,8                                     | 3,2           | 0,9                     | 0,3                                    | 0,8                                   | -0,0                                           | 2,1                     |
| 1. kv. 2019   | -8,1                               | 10,4                   | 5,3           | -9,3                           | 1,0                 | 2,1                          | 10,1                               | 0,8                              | 0,5                                     | 2,0           | 5,8                     | 0,8                                    | 0,9                                   | 0,8                                            | 2,5                     |
| 2. kv.        | -4,2                               | 0,1                    | 3,7           | 5,6                            | -6,5                | 1,4                          | 6,9                                | 4,3                              | 3,5                                     | 1,3           | -0,6                    | 0,4                                    | 2,3                                   | 0,5                                            | 1,3                     |
| 3. kv.        | 4,1                                | -13,3                  | 1,2           | 2,2                            | -9,7                | 1,3                          | 8,0                                | 2,1                              | 1,2                                     | 1,0           | -0,4                    | 0,7                                    | 2,8                                   | 0,8                                            | 0,5                     |
| 4. kv.        | -0,2                               | -30,8                  | 1,4           | -0,2                           | -12,0               | 0,8                          | 7,0                                | 6,0                              | 4,6                                     | 0,9           | 4,5                     | 1,4                                    | 1,1                                   | 1,4                                            | 0,7                     |
| 1. kv. 2020 * | 7,9                                | -29,0                  | 6,0           | 1,5                            | -5,7                | 0,6                          | 6,3                                | 1,3                              | 4,5                                     | 1,8           | 4,5                     | -1,0                                   | -2,3                                  | -1,7                                           | 1,6                     |
| 2. kv. *      | 1,9                                | -24,9                  | -2,4          | -4,0                           | 1,7                 | -11,8                        | -2,4                               | -1,0                             | 3,9                                     | 1,3           | -11,8                   | -3,4                                   | -33,2                                 | -4,2                                           | -5,9                    |
| 3. kv. *      | 4,1                                | -13,7                  | -1,9          | 4,3                            | 3,8                 | -2,4                         | 1,6                                | 0,6                              | 6,1                                     | 0,9           | -5,8                    | -2,2                                   | -15,5                                 | -3,0                                           | -1,6                    |
| 4. kv. *      | -11,4                              | -6,9                   | -0,3          | -0,4                           | 14,2                | -3,3                         | -1,0                               | -1,1                             | 7,4                                     | 0,7           | -4,3                    | 3,0                                    | -16,2                                 | 2,6                                            | -0,4                    |
| 1. kv. 2021 * | -2,0                               | -14,1                  | 2,1           | 9,2                            | 9,0                 | -1,3                         | 1,3                                | 1,2                              | 13,5                                    | 0,8           | -5,4                    | 2,8                                    | -24,4                                 | 2,5                                            | 0,7                     |
| 2. kv. *      | -3,0                               | -3,1                   | 6,8           | 12,9                           | 7,0                 | 13,6                         | 7,4                                | 3,1                              | 8,2                                     | 0,9           | 17,4                    | 10,5                                   | 25,7                                  | 8,6                                            | 9,6                     |
| 3. kv. *      | -6,3                               | 2,1                    | 9,9           | -1,0                           | 2,1                 | 6,2                          | 3,7                                | 5,2                              | 4,9                                     | 1,0           | 14,1                    | 2,4                                    | 14,8                                  | 1,8                                            | 5,9                     |
| 4. kv. *      | 10,4                               | -0,5                   | 9,4           | 11,8                           | 5,3                 | 7,6                          | 10,3                               | 9,5                              | 2,3                                     | 1,3           | 12,8                    | 3,2                                    | 19,7                                  | 3,5                                            | 7,7                     |
| 1. kv. 2022 * | -7,2                               | 7,3                    | 4,0           | -5,7                           | 9,6                 | 5,7                          | 3,4                                | 4,3                              | -6,4                                    | 1,3           | 15,0                    | 2,1                                    | 32,1                                  | 1,2                                            | 5,0                     |
| 2. kv. *      | -5,6                               | 2,0                    | 8,4           | -2,1                           | 12,8                | 6,0                          | 5,6                                | 0,9                              | 1,0                                     | 1,3           | 7,8                     | -4,9                                   | 28,4                                  | -2,9                                           | 4,9                     |

Kilde: Se tabel 10a

Tabel 11b. Bruttoværditilvækst fordelt på brancher

|                                                    | Land-<br>brug,<br>skov-<br>brug og<br>fiskeri<br>A | Råstof-<br>indvind-<br>ing<br>B | Industri<br>C | Forsy-<br>nings-<br>virk-<br>som-<br>hed<br>D-E | Bygge-<br>og<br>anlæg<br>F | Handel<br>og<br>transport<br>mv.<br>G | Infor-<br>tion og<br>komm-<br>unikation<br>J | Finan-<br>siering<br>og for-<br>sikring<br>K | Ejend.<br>hand.,<br>udl.af<br>erhv.<br>ejend.<br>LA | Boliger<br>LB | Erhvervs-<br>service<br>M-N | Off. adm., un-<br>der-visn.,<br>sundhed<br>O-Q | Kultur, fri-<br>tid, an-<br>den ser-<br>vice<br>R-S | Heraf:<br>Offentlig<br>forvalt-<br>ning og<br>service<br>14 | I alt<br>1+..+13<br>15 |
|----------------------------------------------------|----------------------------------------------------|---------------------------------|---------------|-------------------------------------------------|----------------------------|---------------------------------------|----------------------------------------------|----------------------------------------------|-----------------------------------------------------|---------------|-----------------------------|------------------------------------------------|-----------------------------------------------------|-------------------------------------------------------------|------------------------|
|                                                    | 1                                                  | 2                               | 3             | 4                                               | 5                          | 6                                     | 7                                            | 8                                            | 9                                                   | 10            | 11                          | 12                                             | 13                                                  | 14                                                          | 15                     |
| løbende priser, mio. kr                            |                                                    |                                 |               |                                                 |                            |                                       |                                              |                                              |                                                     |               |                             |                                                |                                                     |                                                             |                        |
| 2018                                               | 23 132                                             | 24 639                          | 294 924       | 39 158                                          | 110 521                    | 388 341                               | 88 977                                       | 111 868                                      | 53 452                                              | 154 663       | 190 108                     | 413 924                                        | 61 454                                              | 399 496                                                     | 1 955 159              |
| 2019                                               | 29 263                                             | 18 963                          | 309 824       | 39 913                                          | 109 875                    | 400 020                               | 96 385                                       | 110 642                                      | 56 727                                              | 160 022       | 192 422                     | 424 058                                        | 63 464                                              | 408 726                                                     | 2 011 579              |
| 2020 *                                             | 31 636                                             | 10 073                          | 306 563       | 37 356                                          | 110 771                    | 409 462                               | 100 462                                      | 108 779                                      | 61 140                                              | 163 494       | 189 536                     | 435 718                                        | 53 991                                              | 418 135                                                     | 2 018 981              |
| 2021 *                                             | 21 716                                             | 14 346                          | 299 402       | 49 022                                          | 121 038                    | 497 665                               | 105 224                                      | 116 996                                      | 64 543                                              | 166 144       | 205 963                     | 455 607                                        | 58 094                                              | 435 207                                                     | 2 175 760              |
| 1. kv. 2018                                        | 5 324                                              | 5 471                           | 68 292        | 12 620                                          | 24 191                     | 91 675                                | 21 694                                       | 28 146                                       | 13 147                                              | 38 623        | 42 204                      | 102 930                                        | 13 775                                              | 99 705                                                      | 468 093                |
| 2. kv. 2018                                        | 6 533                                              | 6 286                           | 77 316        | 8 283                                           | 27 784                     | 98 000                                | 21 597                                       | 28 110                                       | 12 845                                              | 38 553        | 48 224                      | 103 532                                        | 15 425                                              | 99 998                                                      | 492 487                |
| 3. kv. 2018                                        | 5 609                                              | 6 506                           | 73 719        | 9 164                                           | 27 435                     | 96 400                                | 21 448                                       | 27 599                                       | 13 479                                              | 38 956        | 47 164                      | 103 509                                        | 15 808                                              | 99 954                                                      | 486 796                |
| 4. kv. 2018                                        | 5 666                                              | 6 376                           | 75 597        | 9 091                                           | 31 110                     | 102 265                               | 24 237                                       | 28 013                                       | 13 980                                              | 38 531        | 52 517                      | 103 952                                        | 16 447                                              | 99 839                                                      | 507 783                |
| 1. kv. 2019                                        | 6 023                                              | 5 502                           | 74 238        | 11 801                                          | 25 697                     | 91 779                                | 22 953                                       | 27 231                                       | 13 489                                              | 40 223        | 44 517                      | 104 557                                        | 13 812                                              | 101 151                                                     | 481 824                |
| 2. kv. 2019                                        | 8 178                                              | 4 989                           | 80 271        | 9 439                                           | 28 737                     | 101 549                               | 23 482                                       | 27 474                                       | 14 106                                              | 39 893        | 48 291                      | 105 707                                        | 16 167                                              | 102 008                                                     | 508 282                |
| 3. kv. 2019                                        | 7 848                                              | 5 093                           | 77 383        | 9 369                                           | 26 833                     | 101 062                               | 23 749                                       | 27 739                                       | 14 160                                              | 40 146        | 45 547                      | 105 928                                        | 16 611                                              | 102 167                                                     | 501 468                |
| 4. kv. 2019                                        | 7 214                                              | 3 379                           | 77 931        | 9 303                                           | 28 608                     | 105 631                               | 26 202                                       | 28 198                                       | 14 972                                              | 39 759        | 54 067                      | 107 867                                        | 16 874                                              | 103 400                                                     | 520 005                |
| 1. kv. 2020 *                                      | 9 448                                              | 2 589                           | 78 915        | 11 146                                          | 23 947                     | 98 003                                | 24 964                                       | 27 138                                       | 14 348                                              | 41 305        | 46 627                      | 108 183                                        | 13 943                                              | 103 998                                                     | 500 555                |
| 2. kv. 2020 *                                      | 9 845                                              | 2 541                           | 77 830        | 7 817                                           | 27 922                     | 94 167                                | 23 035                                       | 26 530                                       | 14 913                                              | 40 835        | 43 399                      | 108 394                                        | 10 905                                              | 104 056                                                     | 488 132                |
| 3. kv. 2020 *                                      | 7 940                                              | 2 778                           | 73 619        | 8 923                                           | 27 287                     | 107 536                               | 25 061                                       | 27 157                                       | 15 333                                              | 41 009        | 45 080                      | 108 196                                        | 14 658                                              | 103 983                                                     | 504 577                |
| 4. kv. 2020 *                                      | 4 403                                              | 2 165                           | 76 199        | 9 470                                           | 31 616                     | 109 756                               | 27 402                                       | 27 953                                       | 16 547                                              | 40 345        | 54 430                      | 110 945                                        | 14 486                                              | 106 098                                                     | 525 717                |
| 1. kv. 2021 *                                      | 4 516                                              | 2 194                           | 72 761        | 12 503                                          | 26 390                     | 102 545                               | 25 419                                       | 28 174                                       | 15 965                                              | 42 087        | 44 450                      | 110 740                                        | 10 162                                              | 106 579                                                     | 497 906                |
| 2. kv. 2021 *                                      | 7 741                                              | 2 745                           | 73 286        | 10 125                                          | 30 949                     | 121 119                               | 25 307                                       | 28 785                                       | 15 942                                              | 41 591        | 51 002                      | 115 951                                        | 13 760                                              | 109 750                                                     | 538 303                |
| 3. kv. 2021 *                                      | 5 892                                              | 3 468                           | 73 279        | 11 160                                          | 29 000                     | 132 621                               | 25 532                                       | 29 369                                       | 15 865                                              | 41 557        | 51 350                      | 111 679                                        | 16 403                                              | 107 084                                                     | 547 174                |
| 4. kv. 2021 *                                      | 3 567                                              | 5 939                           | 80 077        | 15 235                                          | 34 699                     | 141 380                               | 28 966                                       | 30 668                                       | 16 771                                              | 40 909        | 59 160                      | 117 237                                        | 17 769                                              | 111 793                                                     | 592 377                |
| 1. kv. 2022 *                                      | 3 714                                              | 7 398                           | 75 887        | 20 874                                          | 30 422                     | 139 648                               | 25 911                                       | 30 050                                       | 15 155                                              | 43 250        | 49 147                      | 114 852                                        | 13 310                                              | 109 535                                                     | 569 620                |
| 2. kv. 2022 *                                      | 7 594                                              | 8 990                           | 78 862        | 19 508                                          | 37 026                     | 166 306                               | 26 001                                       | 29 688                                       | 16 326                                              | 43 102        | 51 528                      | 116 073                                        | 17 375                                              | 112 007                                                     | 618 379                |
| kædede værdier, 2010-priser, mio. kr. <sup>1</sup> |                                                    |                                 |               |                                                 |                            |                                       |                                              |                                              |                                                     |               |                             |                                                |                                                     |                                                             |                        |
| 2018                                               | 20 155                                             | 20 583                          | 270 935       | 42 212                                          | 93 020                     | 373 843                               | 108 544                                      | 89 786                                       | 45 047                                              | 128 834       | 167 778                     | 389 085                                        | 54 445                                              | 377 071                                                     | 1 800 044              |
| 2019                                               | 20 539                                             | 18 049                          | 284 939       | 40 598                                          | 89 671                     | 379 523                               | 116 411                                      | 89 475                                       | 46 923                                              | 130 305       | 167 042                     | 394 787                                        | 54 939                                              | 382 304                                                     | 1 826 668              |
| 2020 *                                             | 21 893                                             | 13 792                          | 277 359       | 39 072                                          | 89 593                     | 359 181                               | 122 170                                      | 92 017                                       | 50 136                                              | 131 837       | 164 515                     | 380 756                                        | 45 339                                              | 366 209                                                     | 1 781 977              |
| 2021 *                                             | 18 553                                             | 14 519                          | 292 095       | 42 464                                          | 92 825                     | 382 072                               | 129 936                                      | 94 252                                       | 53 447                                              | 133 107       | 179 850                     | 399 037                                        | 48 302                                              | 378 359                                                     | 1 872 077              |
| 1. kv. 2018                                        | 5 355                                              | 4 586                           | 63 436        | 14 274                                          | 20 624                     | 87 385                                | 25 943                                       | 22 906                                       | 11 074                                              | 32 085        | 36 811                      | 97 638                                         | 12 192                                              | 95 072                                                      | 433 321                |
| 2. kv. 2018                                        | 5 738                                              | 5 401                           | 68 757        | 8 937                                           | 23 308                     | 96 341                                | 26 795                                       | 22 370                                       | 11 029                                              | 32 054        | 43 500                      | 98 098                                         | 13 735                                              | 95 204                                                      | 455 291                |
| 3. kv. 2018                                        | 4 200                                              | 5 344                           | 68 451        | 9 131                                           | 22 978                     | 92 984                                | 26 587                                       | 22 390                                       | 11 385                                              | 32 494        | 41 617                      | 96 581                                         | 14 075                                              | 93 608                                                      | 447 156                |
| 4. kv. 2018                                        | 4 861                                              | 5 251                           | 70 291        | 9 870                                           | 26 110                     | 97 132                                | 29 219                                       | 22 121                                       | 11 559                                              | 32 201        | 45 850                      | 96 769                                         | 14 442                                              | 93 186                                                      | 464 276                |
| 1. kv. 2019                                        | 4 564                                              | 5 254                           | 68 140        | 11 749                                          | 21 083                     | 87 151                                | 27 891                                       | 21 998                                       | 11 083                                              | 32 694        | 38 724                      | 99 019                                         | 12 183                                              | 96 149                                                      | 439 911                |
| 2. kv. 2019                                        | 5 471                                              | 5 217                           | 74 041        | 9 456                                           | 23 385                     | 96 719                                | 28 227                                       | 22 462                                       | 11 564                                              | 32 432        | 41 749                      | 99 073                                         | 13 977                                              | 95 985                                                      | 462 547                |
| 3. kv. 2019                                        | 5 533                                              | 4 324                           | 71 287        | 9 785                                           | 21 932                     | 95 679                                | 28 610                                       | 22 677                                       | 11 784                                              | 32 747        | 39 716                      | 98 025                                         | 14 341                                              | 94 982                                                      | 454 921                |
| 4. kv. 2019                                        | 4 972                                              | 3 255                           | 71 471        | 9 608                                           | 23 271                     | 99 973                                | 31 684                                       | 22 337                                       | 12 492                                              | 32 432        | 46 853                      | 98 670                                         | 14 438                                              | 95 188                                                      | 469 289                |
| 1. kv. 2020 *                                      | 5 502                                              | 3 318                           | 72 823        | 11 969                                          | 19 413                     | 87 221                                | 30 349                                       | 22 112                                       | 11 872                                              | 33 360        | 40 386                      | 95 185                                         | 11 807                                              | 92 036                                                      | 443 314                |
| 2. kv. 2020 *                                      | 5 969                                              | 3 621                           | 70 343        | 8 496                                           | 22 618                     | 82 038                                | 28 559                                       | 23 149                                       | 12 174                                              | 32 883        | 38 033                      | 93 245                                         | 9 109                                               | 89 852                                                      | 429 697                |
| 3. kv. 2020 *                                      | 6 162                                              | 3 658                           | 65 799        | 9 236                                           | 22 064                     | 93 833                                | 30 386                                       | 23 595                                       | 12 558                                              | 33 011        | 39 468                      | 94 810                                         | 12 237                                              | 91 295                                                      | 445 576                |
| 4. kv. 2020 *                                      | 4 260                                              | 3 195                           | 68 395        | 9 372                                           | 25 498                     | 96 089                                | 32 875                                       | 23 161                                       | 13 533                                              | 32 582        | 46 629                      | 97 516                                         | 12 186                                              | 93 026                                                      | 463 390                |
| 1. kv. 2021 *                                      | 4 479                                              | 3 073                           | 71 119        | 13 169                                          | 20 399                     | 85 105                                | 31 413                                       | 22 924                                       | 13 217                                              | 33 629        | 39 044                      | 98 329                                         | 8 845                                               | 93 831                                                      | 442 138                |
| 2. kv. 2021 *                                      | 5 187                                              | 3 884                           | 71 424        | 9 470                                           | 23 886                     | 95 884                                | 31 227                                       | 23 302                                       | 13 159                                              | 33 179        | 44 541                      | 102 525                                        | 11 527                                              | 95 898                                                      | 467 744                |
| 3. kv. 2021 *                                      | 4 741                                              | 4 068                           | 71 166        | 8 784                                           | 22 149                     | 97 460                                | 31 168                                       | 23 630                                       | 13 083                                              | 33 312        | 44 413                      | 97 191                                         | 13 344                                              | 91 913                                                      | 462 907                |
| 4. kv. 2021 *                                      | 4 147                                              | 3 494                           | 78 386        | 11 041                                          | 26 390                     | 103 623                               | 36 128                                       | 24 396                                       | 13 989                                              | 32 988        | 51 852                      | 100 993                                        | 14 587                                              | 96 717                                                      | 499 288                |
| 1. kv. 2022 *                                      | 3 977                                              | 3 384                           | 79 506        | 12 257                                          | 22 083                     | 91 252                                | 32 909                                       | 23 492                                       | 12 489                                              | 34 088        | 43 459                      | 100 678                                        | 11 289                                              | 95 406                                                      | 467 242                |
| 2. kv. 2022 *                                      | 5 057                                              | 3 947                           | 81 387        | 9 332                                           | 26 395                     | 100 788                               | 33 392                                       | 23 057                                       | 13 353                                              | 33 645        | 45 994                      | 100 342                                        | 14 516                                              | 96 201                                                      | 488 888                |

<sup>1</sup> Kædede værdier er ikke direkte additive. Ved kædede værdier kan man ikke danne totaler ved simpel sammenlægning af delkomponenter. Det er nødvendigt at bruge en særlig formel, som beskrevet på [www.dst.dk/KNR](http://www.dst.dk/KNR). Bemærk: Metoden for kædning er forskellig for år- og kvartalstal.

Kilde: Se tabel 11a



Tabel 11b. (fortsat) Bruttoværditilvækst fordelt på brancher

|               | Landbrug, skovbrug og fiskeri<br>A | Råstof-indvinding<br>B | Industri<br>C | Forsyningsvirksomhed<br>D-E | Bygge- og anlæg<br>F | Handel og transport mv.<br>G | Information og kommunikation<br>J | Finansiering og forsikring<br>K | Ejend. hand., udl. af erhv. ejend.<br>LA | Boliger<br>LB | Erhvervs-service<br>M-N | Off. adm., undervisning, sundhed<br>O-Q | Kultur, fritid, anden service<br>R-S | Heraf: Offentlig forvaltning og service<br>14 | I alt<br>1+...+13<br>15 |
|---------------|------------------------------------|------------------------|---------------|-----------------------------|----------------------|------------------------------|-----------------------------------|---------------------------------|------------------------------------------|---------------|-------------------------|-----------------------------------------|--------------------------------------|-----------------------------------------------|-------------------------|
|               | 1                                  | 2                      | 3             | 4                           | 5                    | 6                            | 7                                 | 8                               | 9                                        | 10            | 11                      | 12                                      | 13                                   | 14                                            | 15                      |
|               | prisindeks, årlig stigning i pct.  |                        |               |                             |                      |                              |                                   |                                 |                                          |               |                         |                                         |                                      |                                               |                         |
| 2018          | -18,0                              | 32,0                   | 0,4           | -8,3                        | 6,6                  | -2,5                         | -0,3                              | -1,5                            | 1,6                                      | 1,9           | 2,7                     | 2,9                                     | 1,8                                  | 3,0                                           | 0,8                     |
| 2019          | 24,1                               | -12,2                  | -0,1          | 6,0                         | 3,1                  | 1,5                          | 1,0                               | -0,8                            | 1,9                                      | 2,3           | 1,7                     | 1,0                                     | 2,3                                  | 0,9                                           | 1,4                     |
| 2020 *        | 1,4                                | -30,5                  | 1,7           | -2,8                        | 0,9                  | 8,2                          | -0,7                              | -4,4                            | 0,9                                      | 1,0           | 0,0                     | 6,5                                     | 3,1                                  | 6,8                                           | 2,9                     |
| 2021 *        | -19,0                              | 35,3                   | -7,3          | 20,8                        | 5,5                  | 14,3                         | -1,5                              | 5,0                             | -1,0                                     | 0,7           | -0,6                    | -0,2                                    | 1,0                                  | 0,7                                           | 2,6                     |
| 1. kv. 2018   | -33,7                              | 16,8                   | 0,9           | -15,8                       | 6,2                  | -2,5                         | 2,0                               | -1,7                            | 1,5                                      | 2,0           | 4,4                     | 3,0                                     | 0,9                                  | 3,0                                           | 0,4                     |
| 2. kv.        | -23,6                              | 37,1                   | 2,3           | -7,6                        | 7,1                  | -6,5                         | -3,7                              | -0,8                            | -0,9                                     | 2,0           | 1,9                     | 2,6                                     | 0,8                                  | 2,6                                           | -0,2                    |
| 3. kv.        | -9,4                               | 47,1                   | -0,5          | -1,4                        | 7,0                  | -2,4                         | -1,9                              | -2,9                            | 1,6                                      | 2,0           | 1,5                     | 3,2                                     | 2,1                                  | 3,3                                           | 0,9                     |
| 4. kv.        | -1,1                               | 30,6                   | -1,2          | -4,7                        | 6,0                  | 1,6                          | 2,3                               | -0,6                            | 4,0                                      | 1,7           | 3,1                     | 2,9                                     | 3,4                                  | 3,2                                           | 2,0                     |
| 1. kv. 2019   | 32,8                               | -12,2                  | 1,2           | 13,6                        | 3,9                  | 0,4                          | -1,6                              | 0,7                             | 2,5                                      | 2,2           | 0,3                     | 0,2                                     | 0,4                                  | 0,3                                           | 1,4                     |
| 2. kv.        | 31,3                               | -17,8                  | -3,6          | 7,7                         | 3,1                  | 3,2                          | 3,2                               | -2,7                            | 4,7                                      | 2,3           | 4,3                     | 1,1                                     | 3,0                                  | 1,2                                           | 1,6                     |
| 3. kv.        | 6,2                                | -3,2                   | 0,8           | -4,6                        | 2,5                  | 1,9                          | 2,9                               | -0,8                            | 1,5                                      | 2,3           | 1,2                     | 0,8                                     | 3,1                                  | 0,7                                           | 1,3                     |
| 4. kv.        | 24,5                               | -14,5                  | 1,4           | 5,1                         | 3,2                  | 0,4                          | -0,3                              | -0,3                            | -0,9                                     | 2,5           | 0,7                     | 1,8                                     | 2,6                                  | 1,4                                           | 1,3                     |
| 1. kv. 2020 * | 30,1                               | -25,5                  | -0,5          | -7,3                        | 1,2                  | 6,7                          | -0,0                              | -0,9                            | -0,7                                     | 0,6           | 0,4                     | 7,6                                     | 4,2                                  | 7,4                                           | 3,1                     |
| 2. kv. *      | 10,3                               | -26,6                  | 2,1           | -7,8                        | 0,5                  | 9,3                          | -3,0                              | -6,3                            | 0,4                                      | 1,0           | -1,3                    | 9,0                                     | 3,5                                  | 9,0                                           | 3,4                     |
| 3. kv. *      | -9,2                               | -35,5                  | 3,1           | 0,9                         | 1,1                  | 8,5                          | -0,6                              | -5,9                            | 1,6                                      | 1,3           | -0,4                    | 5,6                                     | 3,4                                  | 5,9                                           | 2,7                     |
| 4. kv. *      | -28,8                              | -34,7                  | 2,2           | 4,4                         | 0,9                  | 8,1                          | 0,8                               | -4,4                            | 2,0                                      | 1,0           | 1,2                     | 4,1                                     | 1,7                                  | 5,0                                           | 2,4                     |
| 1. kv. 2021 * | -41,3                              | -8,5                   | -5,6          | 2,0                         | 4,9                  | 7,2                          | -1,6                              | 0,1                             | -0,1                                     | 1,1           | -1,4                    | -0,9                                    | -2,7                                 | 0,5                                           | -0,3                    |
| 2. kv. *      | -9,5                               | 0,7                    | -7,3          | 16,2                        | 5,0                  | 10,0                         | 0,5                               | 7,8                             | -1,1                                     | 0,9           | 0,3                     | -2,7                                    | -0,3                                 | -1,2                                          | 1,3                     |
| 3. kv. *      | -3,5                               | 12,3                   | -8,0          | 31,5                        | 5,9                  | 18,7                         | -0,7                              | 8,0                             | -0,7                                     | 0,4           | 1,2                     | 0,7                                     | 2,6                                  | 2,3                                           | 4,4                     |
| 4. kv. *      | -16,8                              | 150,8                  | -8,3          | 36,5                        | 6,0                  | 19,4                         | -3,8                              | 4,2                             | -1,9                                     | 0,2           | -2,3                    | 2,0                                     | 2,5                                  | 1,3                                           | 4,6                     |
| 1. kv. 2022 * | -7,4                               | 206,2                  | -6,7          | 79,4                        | 6,5                  | 27,0                         | -2,7                              | 4,1                             | 0,5                                      | 1,4           | -0,7                    | 1,3                                     | 2,6                                  | 1,1                                           | 8,3                     |
| 2. kv. *      | 0,6                                | 222,3                  | -5,6          | 95,5                        | 8,3                  | 30,6                         | -3,9                              | 4,2                             | 0,9                                      | 2,2           | -2,2                    | 2,3                                     | 0,3                                  | 1,7                                           | 9,9                     |
|               | realvækst, årlig stigning i pct.   |                        |               |                             |                      |                              |                                   |                                 |                                          |               |                         |                                         |                                      |                                               |                         |
| 2018          | -1,4                               | -12,9                  | 3,0           | 2,7                         | -2,7                 | 4,5                          | 1,7                               | 2,9                             | 4,5                                      | 2,7           | 2,7                     | -0,5                                    | -2,1                                 | -0,6                                          | 1,7                     |
| 2019          | 1,9                                | -12,3                  | 5,2           | -3,8                        | -3,6                 | 1,5                          | 7,2                               | -0,3                            | 4,2                                      | 1,1           | -0,4                    | 1,5                                     | 0,9                                  | 1,4                                           | 1,5                     |
| 2020 *        | 6,6                                | -23,6                  | -2,7          | -3,8                        | -0,1                 | -5,4                         | 4,9                               | 2,8                             | 6,8                                      | 1,2           | -1,5                    | -3,6                                    | -17,5                                | -4,2                                          | -2,4                    |
| 2021 *        | -15,3                              | 5,3                    | 5,3           | 8,7                         | 3,6                  | 6,4                          | 6,4                               | 2,4                             | 6,6                                      | 1,0           | 9,3                     | 4,8                                     | 6,5                                  | 3,3                                           | 5,1                     |
| 1. kv. 2018   | 37,7                               | -25,0                  | 0,9           | 14,9                        | -2,0                 | 5,8                          | -3,8                              | 3,3                             | 5,5                                      | 0,5           | -4,6                    | -0,1                                    | -2,8                                 | 0,1                                           | 1,3                     |
| 2. kv.        | 9,3                                | -10,6                  | 0,4           | -6,6                        | -4,8                 | 5,3                          | 3,6                               | -0,9                            | 1,1                                      | 2,7           | 5,8                     | 0,2                                     | -5,6                                 | 0,3                                           | 1,5                     |
| 3. kv.        | -24,1                              | -11,4                  | 3,6           | 0,2                         | -3,7                 | 3,3                          | 3,1                               | 4,5                             | 5,7                                      | 4,0           | 7,6                     | -0,6                                    | 0,3                                  | -0,8                                          | 1,9                     |
| 4. kv.        | -15,6                              | -3,6                   | 7,2           | -1,4                        | -0,4                 | 3,7                          | 3,8                               | 4,8                             | 5,9                                      | 3,9           | 1,8                     | -1,6                                    | -0,3                                 | -2,1                                          | 2,2                     |
| 1. kv. 2019   | -14,8                              | 14,6                   | 7,4           | -17,7                       | 2,2                  | -0,3                         | 7,5                               | -4,0                            | 0,1                                      | 1,9           | 5,2                     | 1,4                                     | -0,1                                 | 1,1                                           | 1,5                     |
| 2. kv.        | -4,7                               | -3,4                   | 7,7           | 5,8                         | 0,3                  | 0,4                          | 5,3                               | 0,4                             | 4,8                                      | 1,2           | -4,0                    | 1,0                                     | 1,8                                  | 0,8                                           | 1,6                     |
| 3. kv.        | 31,7                               | -19,1                  | 4,1           | 7,2                         | -4,6                 | 2,9                          | 7,6                               | 1,3                             | 3,5                                      | 0,8           | -4,6                    | 1,5                                     | 1,9                                  | 1,5                                           | 1,7                     |
| 4. kv.        | 2,3                                | -38,0                  | 1,7           | -2,7                        | -10,9                | 2,9                          | 8,4                               | 1,0                             | 8,1                                      | 0,7           | 2,2                     | 2,0                                     | -0,0                                 | 2,1                                           | 1,1                     |
| 1. kv. 2020 * | 20,6                               | -36,8                  | 6,9           | 1,9                         | -7,9                 | 0,1                          | 8,8                               | 0,5                             | 7,1                                      | 2,0           | 4,3                     | -3,9                                    | -3,1                                 | -4,3                                          | 0,8                     |
| 2. kv. *      | 9,1                                | -30,6                  | -5,0          | -10,2                       | -3,3                 | -15,2                        | 1,2                               | 3,1                             | 5,3                                      | 1,4           | -8,9                    | -5,9                                    | -34,8                                | -6,4                                          | -7,1                    |
| 3. kv. *      | 11,4                               | -15,4                  | -7,7          | -5,6                        | 0,6                  | -1,9                         | 6,2                               | 4,0                             | 6,6                                      | 0,8           | -0,6                    | -3,3                                    | -14,7                                | -3,9                                          | -2,1                    |
| 4. kv. *      | -14,3                              | -1,9                   | -4,3          | -2,5                        | 9,6                  | -3,9                         | 3,8                               | 3,7                             | 8,3                                      | 0,5           | -0,5                    | -1,2                                    | -15,6                                | -2,3                                          | -1,3                    |
| 1. kv. 2021 * | -18,6                              | -7,4                   | -2,3          | 10,0                        | 5,1                  | -2,4                         | 3,5                               | 3,7                             | 11,3                                     | 0,8           | -3,3                    | 3,3                                     | -25,1                                | 2,0                                           | -0,3                    |
| 2. kv. *      | -13,1                              | 7,3                    | 1,5           | 11,5                        | 5,6                  | 16,9                         | 9,3                               | 0,7                             | 8,1                                      | 0,9           | 17,1                    | 10,0                                    | 26,5                                 | 6,7                                           | 8,9                     |
| 3. kv. *      | -23,1                              | 11,2                   | 8,2           | -4,9                        | 0,4                  | 3,9                          | 2,6                               | 0,1                             | 4,2                                      | 0,9           | 12,5                    | 2,5                                     | 9,0                                  | 0,7                                           | 3,9                     |
| 4. kv. *      | -2,7                               | 9,4                    | 14,6          | 17,8                        | 3,5                  | 7,8                          | 9,9                               | 5,3                             | 3,4                                      | 1,2           | 11,2                    | 3,6                                     | 19,7                                 | 4,0                                           | 7,7                     |
| 1. kv. 2022 * | -11,2                              | 10,1                   | 11,8          | -6,9                        | 8,3                  | 7,2                          | 4,8                               | 2,5                             | -5,5                                     | 1,4           | 11,3                    | 2,4                                     | 27,6                                 | 1,7                                           | 5,7                     |
| 2. kv. *      | -2,5                               | 1,6                    | 13,9          | -1,5                        | 10,5                 | 5,1                          | 6,9                               | -1,1                            | 1,5                                      | 1,4           | 3,3                     | -2,1                                    | 25,9                                 | 0,3                                           | 4,5                     |

Kilde: Se tabel 11a

Tabel 12b. Aflønning af ansatte fordelt på brancher

|                          | Landbrug, skovbrug og fiskeri<br>A | Råstof-indvinding<br>B | Industri<br>C | Forsyningsvirksomhed<br>D-E | Bygge- og anlæg<br>F | Handel og transport mv.<br>G | Information og kommunikation<br>J | Finansiering og forsikring<br>K | Ejend. hand., udl. af erhv. ejend.<br>LA | Boliger<br>LB | Erhvervs-service<br>M-N | Off. adm., under-visn., sundhed<br>O-Q | Kultur, fritid, anden service<br>R-S | Heraf: Offentlig forvaltning og service<br>14 | I alt<br>1+..+13<br>15 |
|--------------------------|------------------------------------|------------------------|---------------|-----------------------------|----------------------|------------------------------|-----------------------------------|---------------------------------|------------------------------------------|---------------|-------------------------|----------------------------------------|--------------------------------------|-----------------------------------------------|------------------------|
|                          | 1                                  | 2                      | 3             | 4                           | 5                    | 6                            | 7                                 | 8                               | 9                                        | 10            | 11                      | 12                                     | 13                                   | 14                                            | 15                     |
| løbende priser, mio. kr. |                                    |                        |               |                             |                      |                              |                                   |                                 |                                          |               |                         |                                        |                                      |                                               |                        |
| 2018                     | 11 649                             | 4 606                  | 143 428       | 10 848                      | 73 479               | 248 219                      | 54 472                            | 55 719                          | 9 771                                    | 6 528         | 134 392                 | 359 117                                | 42 085                               | 340 450                                       | 1 154 314              |
| 2019                     | 12 141                             | 4 261                  | 150 795       | 12 044                      | 76 613               | 255 314                      | 57 174                            | 58 221                          | 10 331                                   | 6 713         | 138 364                 | 369 241                                | 43 624                               | 348 492                                       | 1 194 836              |
| 2020 *                   | 12 284                             | 4 131                  | 149 466       | 12 665                      | 80 017               | 256 044                      | 59 004                            | 58 131                          | 10 970                                   | 6 854         | 140 067                 | 379 097                                | 43 870                               | 357 306                                       | 1 212 600              |
| 2021 *                   | 12 396                             | 3 550                  | 156 339       | 13 479                      | 86 162               | 269 433                      | 65 036                            | 58 962                          | 11 912                                   | 7 144         | 151 800                 | 399 025                                | 44 898                               | 372 917                                       | 1 280 137              |
| 1. kv. 2018              | 2 625                              | 1 091                  | 34 877        | 2 583                       | 16 886               | 60 403                       | 13 723                            | 14 036                          | 2 378                                    | 1 568         | 32 309                  | 89 514                                 | 10 062                               | 84 995                                        | 282 056                |
| 2. kv. 2018              | 3 078                              | 1 466                  | 38 101        | 2 872                       | 18 513               | 64 715                       | 14 333                            | 14 597                          | 2 561                                    | 1 772         | 35 012                  | 89 991                                 | 11 063                               | 85 248                                        | 298 075                |
| 3. kv. 2018              | 2 944                              | 1 011                  | 33 490        | 2 617                       | 17 336               | 60 177                       | 12 932                            | 13 414                          | 2 344                                    | 1 567         | 32 654                  | 89 789                                 | 10 305                               | 85 151                                        | 280 579                |
| 4. kv. 2018              | 3 002                              | 1 037                  | 36 961        | 2 775                       | 20 744               | 62 924                       | 13 484                            | 13 672                          | 2 488                                    | 1 620         | 34 417                  | 89 823                                 | 10 656                               | 85 056                                        | 293 604                |
| 1. kv. 2019              | 2 662                              | 1 044                  | 37 747        | 2 863                       | 17 962               | 62 106                       | 14 587                            | 14 456                          | 2 475                                    | 1 610         | 33 707                  | 91 036                                 | 10 434                               | 86 222                                        | 292 690                |
| 2. kv. 2019              | 3 085                              | 1 279                  | 39 357        | 3 248                       | 19 169               | 66 788                       | 14 632                            | 15 327                          | 2 698                                    | 1 818         | 35 996                  | 92 245                                 | 11 395                               | 87 018                                        | 307 038                |
| 3. kv. 2019              | 3 148                              | 950                    | 35 208        | 2 864                       | 17 936               | 61 673                       | 13 701                            | 14 148                          | 2 497                                    | 1 610         | 33 648                  | 92 220                                 | 10 719                               | 87 017                                        | 290 322                |
| 4. kv. 2019              | 3 246                              | 988                    | 38 484        | 3 068                       | 21 546               | 64 747                       | 14 254                            | 14 290                          | 2 661                                    | 1 675         | 35 013                  | 93 739                                 | 11 077                               | 88 236                                        | 304 787                |
| 1. kv. 2020 *            | 2 711                              | 1 036                  | 38 117        | 3 149                       | 18 709               | 63 081                       | 15 058                            | 14 821                          | 2 679                                    | 1 644         | 34 950                  | 94 479                                 | 10 880                               | 88 977                                        | 301 314                |
| 2. kv. 2020 *            | 3 179                              | 1 228                  | 39 114        | 3 314                       | 19 693               | 65 022                       | 14 955                            | 15 521                          | 2 734                                    | 1 823         | 35 406                  | 94 558                                 | 11 058                               | 88 956                                        | 307 606                |
| 3. kv. 2020 *            | 3 161                              | 913                    | 34 442        | 3 026                       | 18 716               | 62 461                       | 14 185                            | 13 114                          | 2 683                                    | 1 659         | 33 834                  | 94 158                                 | 10 840                               | 88 764                                        | 293 191                |
| 4. kv. 2020 *            | 3 233                              | 954                    | 37 793        | 3 176                       | 22 898               | 65 480                       | 14 807                            | 14 675                          | 2 874                                    | 1 728         | 35 877                  | 95 902                                 | 11 092                               | 90 609                                        | 310 489                |
| 1. kv. 2021 *            | 2 708                              | 872                    | 38 519        | 3 249                       | 19 620               | 63 332                       | 16 128                            | 14 305                          | 2 895                                    | 1 688         | 35 292                  | 96 177                                 | 10 423                               | 91 053                                        | 305 207                |
| 2. kv. 2021 *            | 3 132                              | 1 041                  | 40 599        | 3 519                       | 21 471               | 68 983                       | 16 538                            | 15 899                          | 3 047                                    | 1 900         | 38 752                  | 101 490                                | 11 572                               | 94 181                                        | 327 943                |
| 3. kv. 2021 *            | 3 205                              | 813                    | 36 488        | 3 256                       | 20 056               | 66 122                       | 15 867                            | 13 264                          | 2 903                                    | 1 753         | 37 448                  | 98 747                                 | 11 287                               | 91 443                                        | 311 209                |
| 4. kv. 2021 *            | 3 351                              | 823                    | 40 734        | 3 456                       | 25 015               | 70 997                       | 16 503                            | 15 494                          | 3 068                                    | 1 803         | 40 309                  | 102 610                                | 11 616                               | 96 241                                        | 335 778                |
| 1. kv. 2022 *            | 2 894                              | 856                    | 40 225        | 3 869                       | 21 497               | 71 216                       | 17 939                            | 16 331                          | 3 167                                    | 1 723         | 41 186                  | 100 423                                | 11 346                               | 94 203                                        | 332 674                |
| 2. kv. 2022 *            | 3 336                              | 1 125                  | 43 198        | 3 984                       | 23 066               | 76 590                       | 18 181                            | 17 255                          | 3 234                                    | 1 918         | 43 552                  | 103 285                                | 12 416                               | 96 809                                        | 351 141                |
| årlig stigning i pct.    |                                    |                        |               |                             |                      |                              |                                   |                                 |                                          |               |                         |                                        |                                      |                                               |                        |
| 2018                     | 0,9                                | 9,4                    | 2,4           | 2,9                         | 5,6                  | 2,9                          | 5,3                               | 2,2                             | 6,1                                      | 0,7           | 5,1                     | 2,5                                    | 2,5                                  | 2,4                                           | 3,2                    |
| 2019                     | 4,2                                | -7,5                   | 5,1           | 11,0                        | 4,3                  | 2,9                          | 5,0                               | 4,5                             | 5,7                                      | 2,8           | 3,0                     | 2,8                                    | 3,7                                  | 2,4                                           | 3,5                    |
| 2020 *                   | 1,2                                | -3,1                   | -0,9          | 5,2                         | 4,4                  | 0,3                          | 3,2                               | -0,2                            | 6,2                                      | 2,1           | 1,2                     | 2,7                                    | 0,6                                  | 2,5                                           | 1,5                    |
| 2021 *                   | 0,9                                | -14,1                  | 4,6           | 6,4                         | 7,7                  | 5,2                          | 10,2                              | 1,4                             | 8,6                                      | 4,2           | 8,4                     | 5,3                                    | 2,3                                  | 4,4                                           | 5,6                    |
| 1. kv. 2018              | 5,2                                | 11,2                   | 1,6           | 0,2                         | 4,6                  | 3,1                          | 3,4                               | 3,8                             | 6,4                                      | 0,9           | 4,4                     | 3,2                                    | 2,4                                  | 3,2                                           | 3,3                    |
| 2. kv. 2018              | 3,9                                | 9,7                    | 1,5           | 1,9                         | 7,5                  | 3,3                          | 7,7                               | 0,8                             | 7,7                                      | 2,2           | 5,4                     | 3,0                                    | 2,4                                  | 2,9                                           | 3,6                    |
| 3. kv. 2018              | -0,8                               | 14,3                   | 2,7           | 4,4                         | 5,5                  | 2,7                          | 4,9                               | 3,8                             | 3,5                                      | -0,3          | 5,1                     | 2,7                                    | 2,2                                  | 2,5                                           | 3,3                    |
| 4. kv. 2018              | -3,8                               | 2,9                    | 3,8           | 5,2                         | 5,0                  | 2,4                          | 5,1                               | 0,5                             | 6,6                                      | -0,0          | 5,4                     | 1,1                                    | 3,0                                  | 0,9                                           | 2,7                    |
| 1. kv. 2019              | 1,4                                | -4,4                   | 8,2           | 10,8                        | 6,4                  | 2,8                          | 6,3                               | 3,0                             | 4,1                                      | 2,6           | 4,3                     | 1,7                                    | 3,7                                  | 1,4                                           | 3,8                    |
| 2. kv. 2019              | 0,3                                | -12,8                  | 3,3           | 13,1                        | 3,5                  | 3,2                          | 2,1                               | 5,0                             | 5,3                                      | 2,6           | 2,8                     | 2,5                                    | 3,0                                  | 2,1                                           | 3,0                    |
| 3. kv. 2019              | 6,9                                | -6,1                   | 5,1           | 9,4                         | 3,5                  | 2,5                          | 5,9                               | 5,5                             | 6,5                                      | 2,8           | 3,0                     | 2,7                                    | 4,0                                  | 2,2                                           | 3,5                    |
| 4. kv. 2019              | 8,1                                | -4,7                   | 4,1           | 10,6                        | 3,9                  | 2,9                          | 5,7                               | 4,5                             | 7,0                                      | 3,4           | 1,7                     | 4,4                                    | 4,0                                  | 3,7                                           | 3,8                    |
| 1. kv. 2020 *            | 1,9                                | -0,7                   | 1,0           | 10,0                        | 4,2                  | 1,6                          | 3,2                               | 2,5                             | 8,2                                      | 2,1           | 3,7                     | 3,8                                    | 4,3                                  | 3,2                                           | 2,9                    |
| 2. kv. 2020 *            | 3,0                                | -4,0                   | -0,6          | 2,0                         | 2,7                  | -2,6                         | 2,2                               | 1,3                             | 1,4                                      | 0,3           | -1,6                    | 2,5                                    | -3,0                                 | 2,2                                           | 0,2                    |
| 3. kv. 2020 *            | 0,4                                | -3,9                   | -2,2          | 5,7                         | 4,4                  | 1,3                          | 3,5                               | -7,3                            | 7,5                                      | 3,0           | 0,6                     | 2,1                                    | 1,1                                  | 2,0                                           | 1,0                    |
| 4. kv. 2020 *            | -0,4                               | -3,5                   | -1,8          | 3,5                         | 6,3                  | 1,1                          | 3,9                               | 2,7                             | 8,0                                      | 3,2           | 2,5                     | 2,3                                    | 0,1                                  | 2,7                                           | 1,9                    |
| 1. kv. 2021 *            | -0,1                               | -15,8                  | 1,1           | 3,2                         | 4,9                  | 0,4                          | 7,1                               | -3,5                            | 8,1                                      | 2,7           | 1,0                     | 1,8                                    | -4,2                                 | 2,3                                           | 1,3                    |
| 2. kv. 2021 *            | -1,5                               | -15,2                  | 3,8           | 6,2                         | 9,0                  | 6,1                          | 10,6                              | 2,4                             | 11,4                                     | 4,2           | 9,4                     | 7,3                                    | 4,6                                  | 5,9                                           | 6,6                    |
| 3. kv. 2021 *            | 1,4                                | -10,9                  | 5,9           | 7,6                         | 7,2                  | 5,9                          | 11,9                              | 1,1                             | 8,2                                      | 5,7           | 10,7                    | 4,9                                    | 4,1                                  | 3,0                                           | 6,1                    |
| 4. kv. 2021 *            | 3,6                                | -13,8                  | 7,8           | 8,8                         | 9,2                  | 8,4                          | 11,5                              | 5,6                             | 6,8                                      | 4,4           | 12,4                    | 7,0                                    | 4,7                                  | 6,2                                           | 8,1                    |
| 1. kv. 2022 *            | 6,9                                | -1,9                   | 4,4           | 19,1                        | 9,6                  | 12,5                         | 11,2                              | 14,2                            | 9,4                                      | 2,1           | 16,7                    | 4,4                                    | 8,9                                  | 3,5                                           | 9,0                    |
| 2. kv. 2022 *            | 6,5                                | 8,1                    | 6,4           | 13,2                        | 7,4                  | 11,0                         | 9,9                               | 8,5                             | 6,1                                      | 1,0           | 12,4                    | 1,8                                    | 7,3                                  | 2,8                                           | 7,1                    |

Kilde: Se tabel 12a

Tabel 13b. Bruttooverskud af produktionen og blandet indkomst fordelt på brancher

|                          | Landbrug, skovbrug og fiskeri<br>A | Råstof-indvinding<br>B | Industri<br>C | Forsyningsvirksomhed<br>D-E | Bygge- og anlæg<br>F | Handel og transport mv.<br>G | Information og kommunikation<br>J | Finansiering og forsikring<br>K | Ejend. hand., udl. af erhv. ejend.<br>LA | Boliger<br>LB | Erhvervs-service<br>M-N | Off. adm., under- visning, sundhed<br>O-Q | Kultur, fritid, anden service<br>R-S | Heraf: Offentlig forvaltning og service<br>14 | I alt<br>1+...+13<br>15 |
|--------------------------|------------------------------------|------------------------|---------------|-----------------------------|----------------------|------------------------------|-----------------------------------|---------------------------------|------------------------------------------|---------------|-------------------------|-------------------------------------------|--------------------------------------|-----------------------------------------------|-------------------------|
|                          | 1                                  | 2                      | 3             | 4                           | 5                    | 6                            | 7                                 | 8                               | 9                                        | 10            | 11                      | 12                                        | 13                                   | 14                                            | 15                      |
| løbende priser, mio. kr. |                                    |                        |               |                             |                      |                              |                                   |                                 |                                          |               |                         |                                           |                                      |                                               |                         |
| 2018                     | 18 527                             | 19 960                 | 149 915       | 29 526                      | 36 297               | 140 178                      | 34 436                            | 48 238                          | 41 867                                   | 130 756       | 56 426                  | 54 540                                    | 19 241                               | 59 872                                        | 779 906                 |
| 2019                     | 23 239                             | 14 604                 | 157 357       | 29 013                      | 32 540               | 144 594                      | 39 106                            | 44 047                          | 44 544                                   | 135 246       | 54 040                  | 54 157                                    | 19 745                               | 60 634                                        | 792 234                 |
| 2020 *                   | 29 098                             | 6 007                  | 158 431       | 26 957                      | 30 917               | 168 957                      | 42 418                            | 42 693                          | 48 611                                   | 140 202       | 53 640                  | 58 247                                    | 13 450                               | 61 862                                        | 819 628                 |
| 2021 *                   | 16 805                             | 10 704                 | 143 493       | 36 906                      | 34 413               | 242 743                      | 40 693                            | 49 637                          | 50 781                                   | 140 115       | 56 486                  | 56 682                                    | 17 042                               | 62 637                                        | 896 499                 |
| 1. kv. 2018              | 4 092                              | 4 361                  | 32 990        | 10 176                      | 7 102                | 31 110                       | 7 939                             | 12 165                          | 10 322                                   | 32 689        | 9 981                   | 13 220                                    | 3 638                                | 14 911                                        | 179 787                 |
| 2. kv. 2018              | 4 762                              | 4 800                  | 38 730        | 5 702                       | 9 038                | 32 954                       | 7 219                             | 11 487                          | 9 817                                    | 32 130        | 13 255                  | 13 258                                    | 4 228                                | 14 967                                        | 187 378                 |
| 3. kv. 2018              | 4 116                              | 5 475                  | 39 772        | 6 899                       | 9 881                | 35 990                       | 8 478                             | 12 193                          | 10 677                                   | 32 865        | 14 596                  | 13 508                                    | 5 394                                | 14 996                                        | 199 845                 |
| 4. kv. 2018              | 5 557                              | 5 324                  | 38 423        | 6 750                       | 10 276               | 40 124                       | 10 800                            | 12 392                          | 11 050                                   | 33 072        | 18 594                  | 14 554                                    | 5 980                                | 14 997                                        | 212 896                 |
| 1. kv. 2019              | 4 636                              | 4 434                  | 36 048        | 9 142                       | 7 539                | 29 500                       | 8 328                             | 10 718                          | 10 558                                   | 34 092        | 10 757                  | 13 264                                    | 3 315                                | 14 995                                        | 182 331                 |
| 2. kv. 2019              | 6 171                              | 3 683                  | 40 419        | 6 320                       | 9 345                | 34 427                       | 8 797                             | 10 015                          | 10 934                                   | 33 297        | 12 189                  | 13 103                                    | 4 662                                | 15 105                                        | 193 362                 |
| 3. kv. 2019              | 5 868                              | 4 117                  | 41 700        | 6 667                       | 8 685                | 39 123                       | 10 001                            | 11 480                          | 11 194                                   | 33 844        | 11 816                  | 13 395                                    | 5 802                                | 15 213                                        | 203 694                 |
| 4. kv. 2019              | 6 564                              | 2 369                  | 39 191        | 6 883                       | 6 970                | 41 544                       | 11 980                            | 11 834                          | 11 857                                   | 34 012        | 19 279                  | 14 395                                    | 5 967                                | 15 320                                        | 212 847                 |
| 1. kv. 2020 *            | 8 313                              | 1 553                  | 40 598        | 8 281                       | 5 161                | 36 791                       | 10 009                            | 10 302                          | 11 249                                   | 35 243        | 12 135                  | 13 755                                    | 3 523                                | 15 205                                        | 196 913                 |
| 2. kv. 2020 *            | 7 659                              | 1 405                  | 40 151        | 4 514                       | 8 441                | 38 256                       | 8 677                             | 9 062                           | 11 897                                   | 34 123        | 10 312                  | 15 239                                    | 1 739                                | 15 425                                        | 191 475                 |
| 3. kv. 2020 *            | 7 106                              | 1 851                  | 39 095        | 6 451                       | 8 483                | 46 779                       | 10 957                            | 12 018                          | 12 212                                   | 35 228        | 11 797                  | 13 895                                    | 4 056                                | 15 494                                        | 209 929                 |
| 4. kv. 2020 *            | 6 020                              | 1 198                  | 38 587        | 7 711                       | 8 832                | 47 130                       | 12 775                            | 11 311                          | 13 254                                   | 35 608        | 19 396                  | 15 358                                    | 4 132                                | 15 738                                        | 221 311                 |
| 1. kv. 2021 *            | 3 564                              | 1 301                  | 34 734        | 9 541                       | 6 783                | 48 254                       | 9 586                             | 11 831                          | 12 652                                   | 35 725        | 10 267                  | 15 463                                    | 2 477                                | 15 656                                        | 202 178                 |
| 2. kv. 2021 *            | 5 750                              | 1 681                  | 32 436        | 6 730                       | 9 278                | 55 314                       | 8 891                             | 10 812                          | 12 422                                   | 34 613        | 12 797                  | 14 272                                    | 2 950                                | 15 683                                        | 207 947                 |
| 3. kv. 2021 *            | 4 372                              | 2 628                  | 36 588        | 8 211                       | 8 756                | 66 917                       | 9 656                             | 13 891                          | 12 467                                   | 34 958        | 14 050                  | 12 448                                    | 5 120                                | 15 673                                        | 230 061                 |
| 4. kv. 2021 *            | 3 119                              | 5 094                  | 39 736        | 12 423                      | 9 595                | 72 258                       | 12 561                            | 13 104                          | 13 239                                   | 34 819        | 19 372                  | 14 499                                    | 6 495                                | 15 625                                        | 256 313                 |
| 1. kv. 2022 *            | 2 651                              | 6 515                  | 36 449        | 17 304                      | 8 742                | 69 395                       | 8 002                             | 11 537                          | 11 498                                   | 36 674        | 8 141                   | 14 295                                    | 2 098                                | 15 341                                        | 233 302                 |
| 2. kv. 2022 *            | 5 642                              | 7 836                  | 35 146        | 15 732                      | 13 731               | 89 472                       | 7 772                             | 10 081                          | 12 570                                   | 35 989        | 7 901                   | 12 489                                    | 4 873                                | 15 185                                        | 259 235                 |
| årlig stigning i pct.    |                                    |                        |               |                             |                      |                              |                                   |                                 |                                          |               |                         |                                           |                                      |                                               |                         |
| 2018                     | -18,4                              | 16,1                   | 4,3           | -6,1                        | -0,2                 | 0,2                          | -4,3                              | 0,2                             | 6,4                                      | 4,6           | 6,5                     | 1,0                                       | -6,6                                 | 1,9                                           | 1,6                     |
| 2019                     | 25,4                               | -26,8                  | 5,0           | -1,7                        | -10,4                | 3,2                          | 13,6                              | -8,7                            | 6,4                                      | 3,4           | -4,2                    | -0,7                                      | 2,6                                  | 1,3                                           | 1,6                     |
| 2020 *                   | 25,2                               | -58,9                  | 0,7           | -7,1                        | -5,0                 | 16,8                         | 8,5                               | -3,1                            | 9,1                                      | 3,7           | -0,7                    | 7,6                                       | -31,9                                | 2,0                                           | 3,5                     |
| 2021 *                   | -42,2                              | 78,2                   | -9,4          | 36,9                        | 11,3                 | 43,7                         | -4,1                              | 16,3                            | 4,5                                      | -0,1          | 5,3                     | -2,7                                      | 26,7                                 | 1,3                                           | 9,4                     |
| 1. kv. 2018              | -9,0                               | -17,0                  | 2,0           | -3,4                        | 2,4                  | 3,0                          | -9,7                              | -1,0                            | 7,4                                      | 2,0           | -13,1                   | -0,3                                      | -12,8                                | 2,0                                           | -0,9                    |
| 2. kv. 2018              | -19,0                              | 26,8                   | 3,7           | -16,4                       | -8,1                 | -10,0                        | -13,0                             | -5,5                            | -1,7                                     | 4,2           | 14,8                    | 1,0                                       | -20,6                                | 2,2                                           | -2,2                    |
| 3. kv. 2018              | -33,6                              | 33,4                   | 3,2           | 1,2                         | -1,1                 | -2,2                         | -4,1                              | -1,0                            | 8,6                                      | 6,2           | 20,6                    | 1,7                                       | 2,2                                  | 2,0                                           | 2,5                     |
| 4. kv. 2018              | -9,4                               | 31,3                   | 8,1           | -7,2                        | 6,9                  | 10,4                         | 7,5                               | 8,9                             | 11,4                                     | 5,9           | 4,3                     | 1,6                                       | 2,7                                  | 1,3                                           | 6,7                     |
| 1. kv. 2019              | 13,3                               | 1,7                    | 9,3           | -10,2                       | 6,2                  | -5,2                         | 4,9                               | -11,9                           | 2,3                                      | 4,3           | 7,8                     | 0,3                                       | -8,9                                 | 0,6                                           | 1,4                     |
| 2. kv. 2019              | 29,6                               | -23,3                  | 4,4           | 10,9                        | 3,4                  | 4,5                          | 21,9                              | -12,8                           | 11,4                                     | 3,6           | -8,0                    | -1,2                                      | 10,3                                 | 0,9                                           | 3,2                     |
| 3. kv. 2019              | 42,6                               | -24,8                  | 4,8           | -3,4                        | -12,1                | 8,7                          | 18,0                              | -5,9                            | 4,8                                      | 3,0           | -19,0                   | -0,8                                      | 7,5                                  | 1,4                                           | 1,9                     |
| 4. kv. 2019              | 18,1                               | -55,5                  | 2,0           | 2,0                         | -32,2                | 3,5                          | 10,9                              | -4,5                            | 7,3                                      | 2,8           | 3,7                     | -1,1                                      | -0,2                                 | 2,2                                           | -0,0                    |
| 1. kv. 2020 *            | 79,3                               | -65,0                  | 12,6          | -9,4                        | -31,5                | 24,7                         | 20,2                              | -3,9                            | 6,5                                      | 3,4           | 12,8                    | 3,7                                       | 6,3                                  | 1,4                                           | 8,0                     |
| 2. kv. 2020 *            | 24,1                               | -61,9                  | -0,7          | -28,6                       | -9,7                 | 11,1                         | -1,4                              | -9,5                            | 8,8                                      | 2,5           | -15,4                   | 16,3                                      | -62,7                                | 2,1                                           | -1,0                    |
| 3. kv. 2020 *            | 21,1                               | -55,0                  | -6,2          | -3,2                        | -2,3                 | 19,6                         | 9,6                               | 4,7                             | 9,1                                      | 4,1           | -0,2                    | 3,7                                       | -30,1                                | 1,8                                           | 3,1                     |
| 4. kv. 2020 *            | -8,3                               | -49,4                  | -1,5          | 12,0                        | 26,7                 | 13,4                         | 6,6                               | -4,4                            | 11,8                                     | 4,7           | 0,6                     | 6,7                                       | -30,7                                | 2,7                                           | 4,0                     |
| 1. kv. 2021 *            | -57,1                              | -16,2                  | -14,4         | 15,2                        | 31,4                 | 31,2                         | -4,2                              | 14,8                            | 12,5                                     | 1,4           | -15,4                   | 12,4                                      | -29,7                                | 3,0                                           | 2,7                     |
| 2. kv. 2021 *            | -24,9                              | 19,7                   | -19,2         | 49,1                        | 9,9                  | 44,6                         | 2,5                               | 19,3                            | 4,4                                      | 1,4           | 24,1                    | -6,3                                      | 69,6                                 | 1,7                                           | 8,6                     |
| 3. kv. 2021 *            | -38,5                              | 42,0                   | -6,4          | 27,3                        | 3,2                  | 43,0                         | -11,9                             | 15,6                            | 2,1                                      | -0,8          | 19,1                    | -10,4                                     | 26,2                                 | 1,2                                           | 9,6                     |
| 4. kv. 2021 *            | -48,2                              | 325,2                  | 3,0           | 61,1                        | 8,6                  | 53,3                         | -1,7                              | 15,9                            | -0,1                                     | -2,2          | -0,1                    | -5,6                                      | 57,2                                 | -0,7                                          | 15,8                    |
| 1. kv. 2022 *            | -25,6                              | 400,7                  | 4,9           | 81,4                        | 28,9                 | 43,8                         | -16,5                             | -2,5                            | -9,1                                     | 2,7           | -20,7                   | -7,6                                      | -15,3                                | -2,0                                          | 15,4                    |
| 2. kv. 2022 *            | -1,9                               | 366,2                  | 8,4           | 133,8                       | 48,0                 | 61,8                         | -12,6                             | -6,8                            | 1,2                                      | 4,0           | -38,3                   | -12,5                                     | 65,2                                 | -3,2                                          | 24,7                    |

Kilde: Se tabel 13a

Tabel 14b. Samlet præsterede timer fordelt på brancher

|                       | Land- Råstof-<br>brug, indvind-<br>skov-<br>brug og<br>fiskeri |       | Industri | Forsy-<br>ningsvirk-<br>somhed | Bygge-<br>og<br>anlæg | Handel og<br>transport<br>mv. | Infor-<br>tion og<br>kommu-<br>nikation | Finan-<br>sierung og<br>sikring | Ejend.<br>handl.,<br>udl. af<br>erh.<br>ejend. | Boliger | Erhvervs-<br>service | Off.<br>adm., un-<br>der-visn.,<br>sundhed | Kultur,<br>an-<br>den ser-<br>vice | Heraf: Of-<br>fentlig for-<br>valt-ning og<br>service | I alt     |
|-----------------------|----------------------------------------------------------------|-------|----------|--------------------------------|-----------------------|-------------------------------|-----------------------------------------|---------------------------------|------------------------------------------------|---------|----------------------|--------------------------------------------|------------------------------------|-------------------------------------------------------|-----------|
|                       | A                                                              | B     |          |                                |                       |                               |                                         |                                 |                                                |         |                      |                                            |                                    |                                                       |           |
|                       |                                                                | 1     | 2        | 3                              | 4                     | 5                             | 6                                       | 7                               | 8                                              | 9       | 10                   | 11                                         | 12                                 | 13                                                    | 14        |
| 1.000 timer           |                                                                |       |          |                                |                       |                               |                                         |                                 |                                                |         |                      |                                            |                                    |                                                       |           |
| 2018                  | 99 909                                                         | 7 843 | 447 920  | 31 891                         | 300 469               | 985 736                       | 157 428                                 | 114 907                         | 42 490                                         | 24 227  | 474 145              | 1 210 936                                  | 193 279                            | 1 109 592                                             | 4 091 180 |
| 2019                  | 95 939                                                         | 7 661 | 454 230  | 34 505                         | 303 192               | 989 708                       | 161 630                                 | 118 746                         | 42 449                                         | 24 152  | 475 018              | 1 220 246                                  | 194 199                            | 1 114 142                                             | 4 121 674 |
| 2020 *                | 94 180                                                         | 7 120 | 435 512  | 35 346                         | 308 559               | 926 291                       | 162 405                                 | 117 009                         | 42 379                                         | 24 405  | 462 658              | 1 200 931                                  | 181 448                            | 1 090 696                                             | 3 998 243 |
| 2021 *                | 93 099                                                         | 6 569 | 453 089  | 37 257                         | 324 910               | 963 652                       | 174 970                                 | 113 933                         | 44 206                                         | 24 355  | 488 023              | 1 240 334                                  | 186 650                            | 1 119 353                                             | 4 151 045 |
| 1. kv. 2018           | 24 213                                                         | 1 982 | 112 152  | 7 876                          | 72 962                | 234 329                       | 38 301                                  | 27 162                          | 10 016                                         | 5 823   | 111 197              | 298 609                                    | 43 732                             | 272 652                                               | 988 355   |
| 2. kv.                | 26 250                                                         | 2 044 | 112 184  | 7 945                          | 74 882                | 245 062                       | 38 317                                  | 27 401                          | 10 471                                         | 5 999   | 117 179              | 302 755                                    | 49 073                             | 277 765                                               | 1 019 563 |
| 3. kv.                | 25 656                                                         | 1 853 | 105 952  | 7 652                          | 73 491                | 250 906                       | 39 248                                  | 31 113                          | 11 019                                         | 6 202   | 121 207              | 309 548                                    | 51 169                             | 284 058                                               | 1 035 016 |
| 4. kv.                | 23 790                                                         | 1 963 | 117 632  | 8 418                          | 79 133                | 255 439                       | 41 562                                  | 29 231                          | 10 984                                         | 6 203   | 124 560              | 300 025                                    | 49 305                             | 275 117                                               | 1 048 244 |
| 1. kv. 2019           | 22 507                                                         | 1 941 | 115 730  | 8 312                          | 75 934                | 234 312                       | 38 973                                  | 27 377                          | 9 850                                          | 5 716   | 113 998              | 299 947                                    | 44 108                             | 273 077                                               | 998 704   |
| 2. kv.                | 24 295                                                         | 1 944 | 112 371  | 8 594                          | 73 894                | 244 302                       | 39 645                                  | 28 447                          | 10 196                                         | 5 846   | 116 565              | 302 704                                    | 48 875                             | 276 702                                               | 1 017 677 |
| 3. kv.                | 24 521                                                         | 1 859 | 108 330  | 8 492                          | 73 947                | 253 820                       | 40 554                                  | 32 487                          | 11 121                                         | 6 229   | 120 823              | 314 243                                    | 51 441                             | 287 302                                               | 1 047 867 |
| 4. kv.                | 24 616                                                         | 1 917 | 117 799  | 9 107                          | 79 416                | 257 274                       | 42 458                                  | 30 435                          | 11 282                                         | 6 360   | 123 633              | 303 352                                    | 49 775                             | 277 061                                               | 1 057 425 |
| 1. kv. 2020 *         | 22 642                                                         | 1 880 | 114 924  | 8 758                          | 76 864                | 229 084                       | 39 210                                  | 28 546                          | 10 027                                         | 5 750   | 112 866              | 281 124                                    | 41 977                             | 254 863                                               | 973 651   |
| 2. kv. *              | 23 890                                                         | 1 816 | 104 938  | 8 634                          | 74 960                | 207 866                       | 38 790                                  | 29 183                          | 10 966                                         | 6 646   | 112 175              | 316 822                                    | 39 453                             | 285 629                                               | 976 140   |
| 3. kv. *              | 24 507                                                         | 1 633 | 101 702  | 8 639                          | 75 698                | 246 229                       | 41 045                                  | 30 042                          | 9 904                                          | 5 582   | 116 664              | 302 068                                    | 52 829                             | 277 264                                               | 1 016 542 |
| 4. kv. *              | 23 140                                                         | 1 790 | 113 948  | 9 315                          | 81 038                | 243 112                       | 43 360                                  | 29 238                          | 11 482                                         | 6 428   | 120 952              | 300 917                                    | 47 189                             | 272 941                                               | 1 031 909 |
| 1. kv. 2021 *         | 22 815                                                         | 1 668 | 112 767  | 8 936                          | 79 088                | 207 967                       | 40 703                                  | 25 917                          | 10 053                                         | 5 751   | 111 503              | 297 559                                    | 37 390                             | 267 393                                               | 962 117   |
| 2. kv. *              | 23 669                                                         | 1 704 | 111 959  | 9 230                          | 80 430                | 235 488                       | 42 621                                  | 27 453                          | 10 706                                         | 5 964   | 118 160              | 309 331                                    | 46 797                             | 278 470                                               | 1 023 513 |
| 3. kv. *              | 23 666                                                         | 1 564 | 108 500  | 9 156                          | 79 574                | 255 870                       | 44 407                                  | 31 415                          | 11 771                                         | 6 337   | 126 287              | 322 335                                    | 52 388                             | 291 738                                               | 1 073 271 |
| 4. kv. *              | 22 950                                                         | 1 633 | 119 862  | 9 934                          | 85 817                | 264 328                       | 47 240                                  | 29 148                          | 11 676                                         | 6 302   | 132 072              | 311 109                                    | 50 075                             | 281 751                                               | 1 092 145 |
| 1. kv. 2022 *         | 22 189                                                         | 1 660 | 117 224  | 9 768                          | 84 080                | 243 330                       | 43 949                                  | 28 026                          | 10 934                                         | 5 830   | 124 154              | 315 250                                    | 45 446                             | 282 689                                               | 1 051 839 |
| 2. kv. *              | 23 615                                                         | 1 743 | 116 705  | 9 814                          | 83 404                | 259 634                       | 45 539                                  | 28 918                          | 11 576                                         | 6 081   | 129 810              | 320 068                                    | 51 404                             | 290 149                                               | 1 088 312 |
| årlig stigning i pct. |                                                                |       |          |                                |                       |                               |                                         |                                 |                                                |         |                      |                                            |                                    |                                                       |           |
| 2018                  | -3,8                                                           | 6,7   | -1,1     | -3,6                           | 1,7                   | -0,7                          | 0,0                                     | -2,2                            | -0,0                                           | -3,0    | 1,3                  | 0,2                                        | -0,8                               | 0,2                                                   | -0,2      |
| 2019                  | -4,0                                                           | -2,3  | 1,4      | 8,2                            | 0,9                   | 0,4                           | 2,7                                     | 3,3                             | -0,1                                           | -0,3    | 0,2                  | 0,8                                        | 0,5                                | 0,4                                                   | 0,7       |
| 2020 *                | -1,8                                                           | -7,1  | -4,1     | 2,4                            | 1,8                   | -6,4                          | 0,5                                     | -1,5                            | -0,2                                           | 1,1     | -2,6                 | -1,6                                       | -6,6                               | -2,1                                                  | -3,0      |
| 2021 *                | -1,1                                                           | -7,7  | 4,0      | 5,4                            | 5,3                   | 4,0                           | 7,7                                     | -2,6                            | 4,3                                            | -0,2    | 5,5                  | 3,3                                        | 2,9                                | 2,6                                                   | 3,8       |
| 1. kv. 2018           | 1,3                                                            | 5,9   | -3,4     | -6,7                           | -0,5                  | -2,5                          | 0,8                                     | -1,6                            | 0,9                                            | -2,9    | -0,6                 | 0,3                                        | -1,7                               | 0,3                                                   | -1,1      |
| 2. kv.                | 0,4                                                            | 9,2   | -0,5     | -2,8                           | 4,8                   | -0,5                          | -0,3                                    | -4,0                            | 1,6                                            | -1,3    | 3,0                  | 0,8                                        | 0,4                                | 0,9                                                   | 0,7       |
| 3. kv.                | -5,4                                                           | 12,8  | -0,5     | -3,5                           | 1,9                   | -0,3                          | -0,8                                    | -1,2                            | -1,7                                           | -4,2    | 0,6                  | -0,2                                       | -1,2                               | -0,2                                                  | -0,3      |
| 4. kv.                | -10,7                                                          | 0,0   | 0,1      | -1,6                           | 0,6                   | 0,4                           | 0,5                                     | -2,0                            | -0,7                                           | -3,5    | 2,0                  | -0,2                                       | -1,0                               | -0,1                                                  | -0,1      |
| 1. kv. 2019           | -7,0                                                           | -2,1  | 3,2      | 5,5                            | 4,1                   | -0,0                          | 1,8                                     | 0,8                             | -1,7                                           | -1,8    | 2,5                  | 0,4                                        | 0,9                                | 0,2                                                   | 1,0       |
| 2. kv.                | -7,4                                                           | -4,9  | 0,2      | 8,2                            | -1,3                  | -0,3                          | 3,5                                     | 3,8                             | -2,6                                           | -2,6    | -0,5                 | -0,0                                       | -0,4                               | -0,4                                                  | -0,2      |
| 3. kv.                | -4,4                                                           | 0,3   | 2,2      | 11,0                           | 0,6                   | 1,2                           | 3,3                                     | 4,4                             | 0,9                                            | 0,4     | -0,3                 | 1,5                                        | 0,5                                | 1,1                                                   | 1,2       |
| 4. kv.                | 3,5                                                            | -2,4  | 0,1      | 8,2                            | 0,4                   | 0,7                           | 2,2                                     | 4,1                             | 2,7                                            | 2,5     | -0,7                 | 1,1                                        | 1,0                                | 0,7                                                   | 0,9       |
| 1. kv. 2020 *         | 0,6                                                            | -3,1  | -0,7     | 5,4                            | 1,2                   | -2,2                          | 0,6                                     | 4,3                             | 1,8                                            | 0,6     | -1,0                 | -6,3                                       | -4,8                               | -6,7                                                  | -2,5      |
| 2. kv. *              | -1,7                                                           | -6,6  | -6,6     | 0,5                            | 1,4                   | -14,9                         | -2,2                                    | 2,6                             | 7,6                                            | 13,7    | -3,8                 | 4,7                                        | -19,3                              | 3,2                                                   | -4,1      |
| 3. kv. *              | -0,1                                                           | -12,2 | -6,1     | 1,7                            | 2,4                   | -3,0                          | 1,2                                     | -7,5                            | -10,9                                          | -10,4   | -3,4                 | -3,9                                       | 2,7                                | -3,5                                                  | -3,0      |
| 4. kv. *              | -6,0                                                           | -6,6  | -3,3     | 2,3                            | 2,0                   | -5,5                          | 2,1                                     | -3,9                            | 1,8                                            | 1,1     | -2,2                 | -0,8                                       | -5,2                               | -1,5                                                  | -2,4      |
| 1. kv. 2021 *         | 0,8                                                            | -11,3 | -1,9     | 2,0                            | 2,9                   | -9,2                          | 3,8                                     | -9,2                            | 0,3                                            | 0,0     | -1,2                 | 5,8                                        | -10,9                              | 4,9                                                   | -1,2      |
| 2. kv. *              | -0,9                                                           | -6,2  | 6,7      | 6,9                            | 7,3                   | 13,3                          | 9,9                                     | -5,9                            | -2,4                                           | -10,3   | 5,3                  | -2,4                                       | 18,6                               | -2,5                                                  | 4,9       |
| 3. kv. *              | -3,4                                                           | -4,2  | 6,7      | 6,0                            | 5,1                   | 3,9                           | 8,2                                     | 4,6                             | 18,9                                           | 13,5    | 8,2                  | 6,7                                        | -0,8                               | 5,2                                                   | 5,6       |
| 4. kv. *              | -0,8                                                           | -8,8  | 5,2      | 6,6                            | 5,9                   | 8,7                           | 8,9                                     | -0,3                            | 1,7                                            | -2,0    | 9,2                  | 3,4                                        | 6,1                                | 3,2                                                   | 5,8       |
| 1. kv. 2022 *         | -2,7                                                           | -0,5  | 4,0      | 9,3                            | 6,3                   | 17,0                          | 8,0                                     | 8,1                             | 8,8                                            | 1,4     | 11,3                 | 5,9                                        | 21,5                               | 5,7                                                   | 9,3       |
| 2. kv. *              | -0,2                                                           | 2,3   | 4,2      | 6,3                            | 3,7                   | 10,3                          | 6,8                                     | 5,3                             | 8,1                                            | 2,0     | 9,9                  | 3,5                                        | 9,8                                | 4,2                                                   | 6,3       |

Kilde: Se tabel 14a

Tabel 15b. Samlet præsterede timer for lønmodtagere fordelt på brancher

|                       | Land- Råstof- Industri Forsy- Bygge- Handel og Infor- ma- Finan- sie- Ejend. Boliger Erhvervs- Off. Kultur, Heraf: Of- I alt | brug, indvind- skov- brug og fiskeri | ing     | nings- virksomhed | og anlæg | transport mv. | tion og kommu- nikation | ring- sikring | hand., udl.af erhv. ejend. | LB     | service | adm, un- fritid, an- der- visn., den ser- sundhed | den ser- vice | fentlig for- valt- ning og service | 1+...+13  |
|-----------------------|------------------------------------------------------------------------------------------------------------------------------|--------------------------------------|---------|-------------------|----------|---------------|-------------------------|---------------|----------------------------|--------|---------|---------------------------------------------------|---------------|------------------------------------|-----------|
|                       | A                                                                                                                            | B                                    | C       | D-E               | F        | G             | J                       | K             | LA                         | M-N    | O-Q     | R-S                                               | 14            | 15                                 |           |
|                       | 1                                                                                                                            | 2                                    | 3       | 4                 | 5        | 6             | 7                       | 8             | 9                          | 10     | 11      | 12                                                | 13            | 14                                 | 15        |
| 1.000 timer           |                                                                                                                              |                                      |         |                   |          |               |                         |               |                            |        |         |                                                   |               |                                    |           |
| 2018                  | 57 590                                                                                                                       | 7 716                                | 435 136 | 31 005            | 263 800  | 922 747       | 140 446                 | 114 907       | 32 818                     | 23 201 | 412 115 | 1 182 835                                         | 165 527       | 1 109 592                          | 3 789 844 |
| 2019                  | 57 435                                                                                                                       | 7 541                                | 442 459 | 33 717            | 268 220  | 932 532       | 145 708                 | 118 746       | 33 708                     | 23 141 | 416 544 | 1 193 478                                         | 166 762       | 1 114 142                          | 3 839 992 |
| 2020 *                | 56 738                                                                                                                       | 7 013                                | 424 063 | 34 604            | 273 598  | 871 799       | 146 896                 | 117 009       | 33 979                     | 23 369 | 405 308 | 1 173 818                                         | 154 106       | 1 090 696                          | 3 722 299 |
| 2021 *                | 56 429                                                                                                                       | 6 463                                | 441 669 | 36 529            | 289 486  | 908 862       | 159 273                 | 113 933       | 36 100                     | 23 267 | 429 425 | 1 212 139                                         | 158 940       | 1 119 353                          | 3 872 514 |
| 1. kv. 2018           | 13 670                                                                                                                       | 1 951                                | 108 973 | 7 649             | 63 932   | 219 202       | 34 232                  | 27 162        | 7 699                      | 5 575  | 96 633  | 291 736                                           | 37 377        | 272 652                            | 915 791   |
| 2. kv. 2018           | 15 321                                                                                                                       | 2 012                                | 108 997 | 7 720             | 65 716   | 229 436       | 34 211                  | 27 401        | 8 115                      | 5 752  | 102 052 | 295 834                                           | 42 151        | 277 765                            | 944 720   |
| 3. kv. 2018           | 14 948                                                                                                                       | 1 823                                | 102 907 | 7 450             | 64 629   | 235 110       | 34 959                  | 31 113        | 8 526                      | 5 941  | 105 366 | 302 194                                           | 43 992        | 284 058                            | 958 957   |
| 4. kv. 2018           | 13 651                                                                                                                       | 1 930                                | 114 259 | 8 187             | 69 523   | 238 998       | 37 045                  | 29 231        | 8 478                      | 5 933  | 108 064 | 293 071                                           | 42 006        | 275 117                            | 970 377   |
| 1. kv. 2019           | 13 090                                                                                                                       | 1 912                                | 112 744 | 8 111             | 67 251   | 220 666       | 35 175                  | 27 377        | 7 782                      | 5 477  | 99 995  | 293 298                                           | 37 790        | 273 077                            | 930 667   |
| 2. kv. 2019           | 14 587                                                                                                                       | 1 914                                | 109 456 | 8 394             | 65 375   | 230 145       | 35 753                  | 28 447        | 8 113                      | 5 606  | 102 359 | 296 107                                           | 41 998        | 276 702                            | 948 253   |
| 3. kv. 2019           | 14 907                                                                                                                       | 1 829                                | 105 530 | 8 304             | 65 415   | 239 336       | 36 518                  | 32 487        | 8 859                      | 5 966  | 105 972 | 307 268                                           | 44 292        | 287 302                            | 976 682   |
| 4. kv. 2019           | 14 851                                                                                                                       | 1 885                                | 114 729 | 8 908             | 70 180   | 242 386       | 38 263                  | 30 435        | 8 953                      | 6 093  | 108 219 | 296 805                                           | 42 683        | 277 061                            | 984 390   |
| 1. kv. 2020 *         | 13 378                                                                                                                       | 1 853                                | 112 057 | 8 573             | 68 126   | 216 438       | 35 548                  | 28 546        | 8 056                      | 5 508  | 99 403  | 274 918                                           | 36 025        | 254 863                            | 908 429   |
| 2. kv. 2020 *         | 14 602                                                                                                                       | 1 791                                | 102 201 | 8 458             | 66 334   | 194 884       | 35 126                  | 29 183        | 8 722                      | 6 375  | 98 269  | 309 911                                           | 32 974        | 285 629                            | 908 829   |
| 3. kv. 2020 *         | 14 796                                                                                                                       | 1 608                                | 98 896  | 8 456             | 67 093   | 231 082       | 36 981                  | 30 042        | 7 938                      | 5 338  | 101 762 | 294 930                                           | 44 873        | 277 264                            | 943 795   |
| 4. kv. 2020 *         | 13 962                                                                                                                       | 1 762                                | 110 909 | 9 116             | 72 046   | 229 394       | 39 241                  | 29 238        | 9 262                      | 6 148  | 105 874 | 294 059                                           | 40 234        | 272 941                            | 961 246   |
| 1. kv. 2021 *         | 13 362                                                                                                                       | 1 641                                | 109 917 | 8 760             | 70 317   | 195 107       | 37 011                  | 25 917        | 8 087                      | 5 497  | 97 602  | 290 558                                           | 31 228        | 267 393                            | 895 005   |
| 2. kv. 2021 *         | 14 471                                                                                                                       | 1 678                                | 109 099 | 9 050             | 71 518   | 222 120       | 38 859                  | 27 453        | 8 754                      | 5 706  | 104 029 | 302 500                                           | 39 836        | 278 470                            | 955 074   |
| 3. kv. 2021 *         | 14 566                                                                                                                       | 1 539                                | 105 800 | 8 983             | 71 005   | 241 698       | 40 452                  | 31 415        | 9 636                      | 6 047  | 111 408 | 314 931                                           | 44 956        | 291 738                            | 1 002 436 |
| 4. kv. 2021 *         | 14 029                                                                                                                       | 1 605                                | 116 853 | 9 735             | 76 647   | 249 936       | 42 951                  | 29 148        | 9 623                      | 6 017  | 116 387 | 304 149                                           | 42 919        | 281 751                            | 1 019 999 |
| 1. kv. 2022 *         | 13 251                                                                                                                       | 1 633                                | 114 300 | 9 589             | 75 100   | 230 671       | 40 128                  | 28 026        | 9 040                      | 5 561  | 109 404 | 307 892                                           | 38 626        | 282 689                            | 983 221   |
| 2. kv. 2022 *         | 14 676                                                                                                                       | 1 717                                | 113 919 | 9 638             | 74 608   | 246 901       | 41 728                  | 28 918        | 9 750                      | 5 820  | 115 538 | 313 003                                           | 44 568        | 290 149                            | 1 020 784 |
| årlig stigning i pct. |                                                                                                                              |                                      |         |                   |          |               |                         |               |                            |        |         |                                                   |               |                                    |           |
| 2018                  | -3,1                                                                                                                         | 6,7                                  | -1,0    | -3,5              | 2,3      | -0,4          | 0,2                     | -2,2          | 0,7                        | -3,4   | 1,6     | 0,2                                               | -0,6          | 0,2                                | 0,0       |
| 2019                  | -0,3                                                                                                                         | -2,3                                 | 1,7     | 8,7               | 1,7      | 1,1           | 3,7                     | 3,3           | 2,7                        | -0,3   | 1,1     | 0,9                                               | 0,7           | 0,4                                | 1,3       |
| 2020 *                | -1,2                                                                                                                         | -7,0                                 | -4,2    | 2,6               | 2,0      | -6,5          | 0,8                     | -1,5          | 0,8                        | 1,0    | -2,7    | -1,6                                              | -7,6          | -2,1                               | -3,1      |
| 2021 *                | -0,5                                                                                                                         | -7,8                                 | 4,2     | 5,6               | 5,8      | 4,3           | 8,4                     | -2,6          | 6,2                        | -0,4   | 6,0     | 3,3                                               | 3,1           | 2,6                                | 4,0       |
| 1. kv. 2018           | 3,7                                                                                                                          | 5,9                                  | -3,4    | -6,7              | 0,0      | -2,2          | 0,9                     | -1,6          | 1,2                        | -3,4   | -0,3    | 0,3                                               | -1,4          | 0,3                                | -1,0      |
| 2. kv. 2018           | 1,9                                                                                                                          | 9,3                                  | -0,4    | -2,7              | 5,5      | -0,2          | -0,1                    | -4,0          | 2,4                        | -1,7   | 3,3     | 0,9                                               | 0,7           | 0,9                                | 0,8       |
| 3. kv. 2018           | -5,3                                                                                                                         | 12,8                                 | -0,5    | -3,2              | 2,6      | 0,0           | -0,7                    | -1,2          | -0,9                       | -4,6   | 0,9     | -0,2                                              | -0,9          | -0,2                               | -0,1      |
| 4. kv. 2018           | -11,5                                                                                                                        | -0,0                                 | 0,2     | -1,3              | 1,2      | 0,8           | 0,8                     | -2,0          | 0,4                        | -3,9   | 2,3     | -0,2                                              | -0,7          | -0,1                               | 0,2       |
| 1. kv. 2019           | -4,2                                                                                                                         | -2,0                                 | 3,5     | 6,0               | 5,2      | 0,7           | 2,8                     | 0,8           | 1,1                        | -1,8   | 3,5     | 0,5                                               | 1,1           | 0,2                                | 1,6       |
| 2. kv. 2019           | -4,8                                                                                                                         | -4,9                                 | 0,4     | 8,7               | -0,5     | 0,3           | 4,5                     | 3,8           | -0,0                       | -2,5   | 0,3     | 0,1                                               | -0,4          | -0,4                               | 0,4       |
| 3. kv. 2019           | -0,3                                                                                                                         | 0,4                                  | 2,5     | 11,5              | 1,2      | 1,8           | 4,5                     | 4,4           | 3,9                        | 0,4    | 0,6     | 1,7                                               | 0,7           | 1,1                                | 1,8       |
| 4. kv. 2019           | 8,8                                                                                                                          | -2,3                                 | 0,4     | 8,8               | 0,9      | 1,4           | 3,3                     | 4,1           | 5,6                        | 2,7    | 0,1     | 1,3                                               | 1,6           | 0,7                                | 1,4       |
| 1. kv. 2020 *         | 2,2                                                                                                                          | -3,1                                 | -0,6    | 5,7               | 1,3      | -1,9          | 1,1                     | 4,3           | 3,5                        | 0,6    | -0,6    | -6,3                                              | -4,7          | -6,7                               | -2,4      |
| 2. kv. 2020 *         | 0,1                                                                                                                          | -6,5                                 | -6,6    | 0,8               | 1,5      | -15,3         | -1,8                    | 2,6           | 7,5                        | 13,7   | -4,0    | 4,7                                               | -21,5         | 3,2                                | -4,2      |
| 3. kv. 2020 *         | -0,7                                                                                                                         | -12,1                                | -6,3    | 1,8               | 2,6      | -3,4          | 1,3                     | -7,5          | -10,4                      | -10,5  | -4,0    | -4,0                                              | 1,3           | -3,5                               | -3,4      |
| 4. kv. 2020 *         | -6,0                                                                                                                         | -6,5                                 | -3,3    | 2,3               | 2,7      | -5,4          | 2,6                     | -3,9          | 3,5                        | 0,9    | -2,2    | -0,9                                              | -5,7          | -1,5                               | -2,4      |
| 1. kv. 2021 *         | -0,1                                                                                                                         | -11,5                                | -1,9    | 2,2               | 3,2      | -9,9          | 4,1                     | -9,2          | 0,4                        | -0,2   | -1,8    | 5,7                                               | -13,3         | 4,9                                | -1,5      |
| 2. kv. 2021 *         | -0,9                                                                                                                         | -6,3                                 | 6,7     | 7,0               | 7,8      | 14,0          | 10,6                    | -5,9          | 0,4                        | -10,5  | 5,9     | -2,4                                              | 20,8          | -2,5                               | 5,1       |
| 3. kv. 2021 *         | -1,6                                                                                                                         | -4,2                                 | 7,0     | 6,2               | 5,8      | 4,6           | 9,4                     | 4,6           | 21,4                       | 13,3   | 9,5     | 6,8                                               | 0,2           | 5,2                                | 6,2       |
| 4. kv. 2021 *         | 0,5                                                                                                                          | -8,9                                 | 5,4     | 6,8               | 6,4      | 9,0           | 9,5                     | -0,3          | 3,9                        | -2,1   | 9,9     | 3,4                                               | 6,7           | 3,2                                | 6,1       |
| 1. kv. 2022 *         | -0,8                                                                                                                         | -0,4                                 | 4,0     | 9,5               | 6,8      | 18,2          | 8,4                     | 8,1           | 11,8                       | 1,2    | 12,1    | 6,0                                               | 23,7          | 5,7                                | 9,9       |
| 2. kv. 2022 *         | 1,4                                                                                                                          | 2,3                                  | 4,4     | 6,5               | 4,3      | 11,2          | 7,4                     | 5,3           | 11,4                       | 2,0    | 11,1    | 3,5                                               | 11,9          | 4,2                                | 6,9       |

Kilde: Se tabel 15a

Tabel 16b. Samlet antal beskæftigede fordelt på brancher

|               | Land-<br>brug,<br>skov-<br>brug og<br>fiskeri | Råstof-<br>indvind-<br>ing | Industri | Forsyn-<br>nings-<br>virk-<br>som-<br>hed | Bygge-<br>og<br>anlæg | Handel<br>og<br>transport<br>mv. | Infor-<br>tion og<br>komm-<br>unikation | Finan-<br>sierung<br>og for-<br>sikring | Ejend.<br>hand.,<br>af erhv.<br>ejend. | Boliger | Erhvervs-<br>service | Off. adm.,<br>undervis-<br>ning, s-<br>undhed | Kultur, fri-<br>tid, an-<br>den ser-<br>vice | Heraf:<br>Offentlig<br>forvalt-<br>ning | I alt         |
|---------------|-----------------------------------------------|----------------------------|----------|-------------------------------------------|-----------------------|----------------------------------|-----------------------------------------|-----------------------------------------|----------------------------------------|---------|----------------------|-----------------------------------------------|----------------------------------------------|-----------------------------------------|---------------|
|               | A                                             | B                          | C        | D-E                                       | F                     | G                                | J                                       | K                                       | La                                     | Lb      | M-N                  | O-Q                                           | R-S                                          |                                         | 1+..+13<br>15 |
|               | 1                                             | 2                          | 3        | 4                                         | 5                     | 6                                | 7                                       | 8                                       | 9                                      | 10      | 11                   | 12                                            | 13                                           | 14                                      | 15            |
|               | personer                                      |                            |          |                                           |                       |                                  |                                         |                                         |                                        |         |                      |                                               |                                              |                                         |               |
| 2018          | 70 300                                        | 4 700                      | 294 500  | 20 600                                    | 188 400               | 771 500                          | 105 900                                 | 77 900                                  | 29 900                                 | 16 900  | 325 700              | 897 400                                       | 159 200                                      | 824 100                                 | 2 962 800     |
| 2019          | 69 700                                        | 4 600                      | 299 700  | 22 100                                    | 191 700               | 781 600                          | 109 300                                 | 80 200                                  | 30 600                                 | 17 100  | 329 000              | 908 700                                       | 161 200                                      | 829 700                                 | 3 005 500     |
| 2020 *        | 67 900                                        | 4 300                      | 290 700  | 22 700                                    | 194 300               | 761 300                          | 110 900                                 | 78 700                                  | 30 800                                 | 17 100  | 322 400              | 914 000                                       | 157 900                                      | 832 900                                 | 2 973 000     |
| 2021 *        | 66 700                                        | 3 900                      | 294 700  | 23 200                                    | 203 400               | 772 100                          | 117 800                                 | 76 700                                  | 31 700                                 | 17 100  | 335 900              | 946 200                                       | 156 400                                      | 854 400                                 | 3 045 800     |
| 1. kv. 2018   | 67 400                                        | 4 700                      | 289 800  | 20 200                                    | 182 900               | 753 100                          | 104 800                                 | 77 700                                  | 28 900                                 | 16 700  | 315 600              | 892 900                                       | 155 200                                      | 819 200                                 | 2 909 900     |
| 2. kv.        | 71 400                                        | 4 800                      | 293 500  | 20 300                                    | 187 300               | 773 800                          | 106 000                                 | 77 900                                  | 30 000                                 | 17 000  | 326 300              | 897 800                                       | 161 800                                      | 825 900                                 | 2 967 900     |
| 3. kv.        | 72 100                                        | 4 700                      | 296 900  | 20 600                                    | 191 500               | 784 900                          | 105 700                                 | 77 700                                  | 30 600                                 | 16 900  | 330 500              | 894 500                                       | 159 500                                      | 822 600                                 | 2 986 100     |
| 4. kv.        | 70 100                                        | 4 600                      | 297 900  | 21 100                                    | 191 900               | 774 300                          | 107 200                                 | 78 300                                  | 30 100                                 | 16 900  | 330 300              | 904 300                                       | 160 300                                      | 828 600                                 | 2 987 300     |
| 1. kv. 2019   | 66 200                                        | 4 600                      | 297 000  | 21 400                                    | 187 700               | 765 400                          | 108 300                                 | 78 500                                  | 29 500                                 | 16 900  | 321 600              | 904 300                                       | 156 600                                      | 826 200                                 | 2 958 000     |
| 2. kv.        | 70 200                                        | 4 700                      | 299 200  | 22 200                                    | 190 900               | 784 500                          | 109 100                                 | 80 400                                  | 30 600                                 | 17 200  | 330 800              | 910 100                                       | 162 700                                      | 832 500                                 | 3 012 600     |
| 3. kv.        | 72 100                                        | 4 600                      | 302 400  | 22 400                                    | 193 700               | 792 600                          | 109 200                                 | 80 700                                  | 31 300                                 | 17 100  | 332 900              | 906 400                                       | 161 400                                      | 828 500                                 | 3 026 600     |
| 4. kv.        | 70 300                                        | 4 500                      | 300 300  | 22 500                                    | 194 400               | 784 000                          | 110 800                                 | 81 100                                  | 30 900                                 | 17 100  | 330 600              | 914 000                                       | 164 100                                      | 831 600                                 | 3 024 700     |
| 1. kv. 2020 * | 65 000                                        | 4 400                      | 295 900  | 22 300                                    | 190 800               | 765 000                          | 110 700                                 | 80 900                                  | 30 300                                 | 16 900  | 321 900              | 911 500                                       | 158 900                                      | 827 800                                 | 2 974 500     |
| 2. kv. *      | 68 600                                        | 4 500                      | 289 000  | 22 500                                    | 190 600               | 745 300                          | 109 900                                 | 79 500                                  | 30 200                                 | 17 000  | 316 500              | 906 200                                       | 153 800                                      | 827 900                                 | 2 933 500     |
| 3. kv. *      | 70 300                                        | 4 300                      | 289 100  | 22 800                                    | 196 600               | 774 300                          | 110 700                                 | 77 600                                  | 31 700                                 | 17 100  | 324 900              | 911 400                                       | 159 300                                      | 832 500                                 | 2 990 000     |
| 4. kv. *      | 67 600                                        | 4 100                      | 289 000  | 23 000                                    | 199 400               | 760 600                          | 112 300                                 | 77 000                                  | 30 900                                 | 17 300  | 326 500              | 926 800                                       | 159 500                                      | 843 600                                 | 2 994 100     |
| 1. kv. 2021 * | 63 500                                        | 3 900                      | 290 900  | 22 300                                    | 197 400               | 722 800                          | 115 000                                 | 76 700                                  | 30 100                                 | 16 900  | 319 100              | 929 800                                       | 148 000                                      | 843 000                                 | 2 936 400     |
| 2. kv. *      | 66 700                                        | 4 000                      | 290 500  | 23 100                                    | 201 400               | 765 400                          | 117 400                                 | 76 400                                  | 31 600                                 | 17 200  | 331 600              | 951 300                                       | 157 200                                      | 856 300                                 | 3 033 800     |
| 3. kv. *      | 69 200                                        | 3 900                      | 296 700  | 23 500                                    | 206 300               | 796 000                          | 118 300                                 | 76 400                                  | 32 600                                 | 17 200  | 342 600              | 946 400                                       | 159 400                                      | 854 900                                 | 3 088 300     |
| 4. kv. *      | 67 300                                        | 3 900                      | 300 800  | 24 000                                    | 208 400               | 804 300                          | 120 500                                 | 77 400                                  | 32 400                                 | 17 200  | 350 200              | 957 200                                       | 161 100                                      | 863 500                                 | 3 124 700     |
| 1. kv. 2022 * | 63 900                                        | 3 900                      | 298 200  | 24 000                                    | 206 400               | 790 600                          | 122 400                                 | 78 100                                  | 32 300                                 | 17 000  | 350 100              | 960 700                                       | 159 100                                      | 861 900                                 | 3 106 600     |
| 2. kv. *      | 67 100                                        | 4 000                      | 301 600  | 24 800                                    | 209 600               | 825 800                          | 124 200                                 | 79 200                                  | 34 000                                 | 17 300  | 356 800              | 955 500                                       | 168 600                                      | 865 000                                 | 3 168 300     |
|               | årlig stigning i pct.                         |                            |          |                                           |                       |                                  |                                         |                                         |                                        |         |                      |                                               |                                              |                                         |               |
| 2018          | -1,9                                          | 6,9                        | 1,5      | -1,3                                      | 3,4                   | 1,5                              | 2,4                                     | 0,1                                     | 2,0                                    | -0,8    | 3,0                  | 0,9                                           | 1,3                                          | 0,7                                     | 1,5           |
| 2019          | -0,8                                          | -2,2                       | 1,8      | 7,5                                       | 1,8                   | 1,3                              | 3,2                                     | 2,9                                     | 2,3                                    | 1,3     | 1,0                  | 1,3                                           | 1,3                                          | 0,7                                     | 1,4           |
| 2020 *        | -2,6                                          | -6,0                       | -3,0     | 2,5                                       | 1,4                   | -2,6                             | 1,4                                     | -1,8                                    | 0,7                                    | 0,1     | -2,0                 | 0,6                                           | -2,1                                         | 0,4                                     | -1,1          |
| 2021 *        | -1,8                                          | -9,6                       | 1,4      | 2,5                                       | 4,6                   | 1,4                              | 6,2                                     | -2,6                                    | 2,8                                    | 0,4     | 4,2                  | 3,5                                           | -0,9                                         | 2,6                                     | 2,4           |
| 1. kv. 2018   | 0,2                                           | 8,4                        | 1,2      | -2,9                                      | 3,9                   | 1,6                              | 1,5                                     | 0,4                                     | 2,5                                    | -1,1    | 2,8                  | 0,5                                           | 1,3                                          | 0,4                                     | 1,4           |
| 2. kv.        | -0,9                                          | 7,4                        | 1,3      | -2,0                                      | 3,7                   | 1,6                              | 2,3                                     | -0,6                                    | 1,7                                    | -0,8    | 2,9                  | 0,7                                           | 1,2                                          | 0,6                                     | 1,4           |
| 3. kv.        | -3,0                                          | 12,7                       | 1,5      | -1,4                                      | 3,3                   | 1,7                              | 2,7                                     | -0,1                                    | 1,4                                    | -0,9    | 3,1                  | 1,2                                           | 1,1                                          | 1,0                                     | 1,6           |
| 4. kv.        | -3,7                                          | -0,2                       | 2,1      | 0,8                                       | 2,5                   | 1,3                              | 3,2                                     | 0,8                                     | 2,3                                    | -0,6    | 3,0                  | 1,1                                           | 1,5                                          | 0,9                                     | 1,5           |
| 1. kv. 2019   | -1,7                                          | -2,6                       | 2,5      | 5,6                                       | 2,6                   | 1,6                              | 3,4                                     | 1,0                                     | 2,1                                    | 1,4     | 1,9                  | 1,3                                           | 0,9                                          | 0,8                                     | 1,7           |
| 2. kv.        | -1,7                                          | -1,7                       | 2,0      | 8,9                                       | 1,9                   | 1,4                              | 2,9                                     | 3,1                                     | 2,2                                    | 1,3     | 1,4                  | 1,4                                           | 0,6                                          | 0,8                                     | 1,5           |
| 3. kv.        | -0,1                                          | -1,5                       | 1,8      | 8,6                                       | 1,2                   | 1,0                              | 3,2                                     | 4,0                                     | 2,2                                    | 1,3     | 0,7                  | 1,3                                           | 1,2                                          | 0,7                                     | 1,4           |
| 4. kv.        | 0,4                                           | -2,9                       | 0,8      | 6,8                                       | 1,3                   | 1,3                              | 3,4                                     | 3,5                                     | 2,7                                    | 1,1     | 0,1                  | 1,1                                           | 2,4                                          | 0,4                                     | 1,3           |
| 1. kv. 2020 * | -1,9                                          | -5,2                       | -0,4     | 4,6                                       | 1,6                   | -0,0                             | 2,2                                     | 3,1                                     | 2,8                                    | 0,3     | 0,1                  | 0,8                                           | 1,5                                          | 0,2                                     | 0,6           |
| 2. kv. *      | -2,3                                          | -4,7                       | -3,4     | 1,7                                       | -0,2                  | -5,0                             | 0,8                                     | -1,1                                    | -1,5                                   | -1,4    | -4,3                 | -0,4                                          | -5,5                                         | -0,6                                    | -2,6          |
| 3. kv. *      | -2,5                                          | -6,2                       | -4,4     | 1,8                                       | 1,5                   | -2,3                             | 1,4                                     | -3,9                                    | 1,5                                    | 0,3     | -2,4                 | 0,5                                           | -1,3                                         | 0,5                                     | -1,2          |
| 4. kv. *      | -3,9                                          | -8,1                       | -3,8     | 1,9                                       | 2,6                   | -3,0                             | 1,4                                     | -5,1                                    | 0,1                                    | 1,1     | -1,2                 | 1,4                                           | -2,8                                         | 1,4                                     | -1,0          |
| 1. kv. 2021 * | -2,3                                          | -10,4                      | -1,7     | -0,3                                      | 3,5                   | -5,5                             | 3,9                                     | -5,2                                    | -0,8                                   | -0,1    | -0,8                 | 2,0                                           | -6,9                                         | 1,8                                     | -1,3          |
| 2. kv. *      | -2,7                                          | -11,6                      | 0,5      | 2,6                                       | 5,7                   | 2,7                              | 6,8                                     | -3,9                                    | 4,6                                    | 1,5     | 4,8                  | 5,0                                           | 2,2                                          | 3,4                                     | 3,4           |
| 3. kv. *      | -1,5                                          | -10,1                      | 2,6      | 3,1                                       | 4,9                   | 2,8                              | 6,9                                     | -1,6                                    | 2,7                                    | 0,3     | 5,4                  | 3,8                                           | 0,1                                          | 2,7                                     | 3,3           |
| 4. kv. *      | -0,5                                          | -6,3                       | 4,1      | 4,6                                       | 4,5                   | 5,7                              | 7,3                                     | 0,5                                     | 4,8                                    | -0,1    | 7,3                  | 3,3                                           | 1,0                                          | 2,4                                     | 4,4           |
| 1. kv. 2022 * | 0,6                                           | -0,2                       | 2,5      | 7,6                                       | 4,6                   | 9,4                              | 6,4                                     | 1,9                                     | 7,3                                    | 0,3     | 9,7                  | 3,3                                           | 7,5                                          | 2,2                                     | 5,8           |
| 2. kv. *      | 0,5                                           | 2,0                        | 3,8      | 7,2                                       | 4,1                   | 7,9                              | 5,7                                     | 3,6                                     | 7,6                                    | 0,2     | 7,6                  | 0,4                                           | 7,2                                          | 1,0                                     | 4,4           |

Kilde: Se tabel 16a

Tabel 17b. Lønmodtagere fordelt på brancher

|               | Land-<br>brug,<br>skov-<br>brug og<br>fiskeri<br>A | Råstof-<br>indvind-<br>ing<br>B | Industri<br>C | Forsyn-<br>nings-<br>virk-<br>som-<br>hed<br>D-E | Bygge-<br>og<br>anlæg<br>F | Handel<br>og<br>transport<br>mv.<br>G | Infor-<br>ma-<br>tion og<br>komm-<br>unikation<br>J | Finan-<br>sierung<br>og for-<br>sikring<br>K | Ejend.<br>hand.,<br>udl.af<br>erhv.<br>ejend.<br>La | Boliger<br>Lb | Erhvervs-<br>service<br>M-N | Off. adm., un-<br>der-visn.,<br>sundhed<br>O-Q | Kultur, fri-<br>tid, an-<br>den ser-<br>vice<br>R-S | Heraf:<br>Offentlig<br>forvalt-<br>ning<br>14 | I alt<br>1+..+13<br>15 |
|---------------|----------------------------------------------------|---------------------------------|---------------|--------------------------------------------------|----------------------------|---------------------------------------|-----------------------------------------------------|----------------------------------------------|-----------------------------------------------------|---------------|-----------------------------|------------------------------------------------|-----------------------------------------------------|-----------------------------------------------|------------------------|
|               | 1                                                  | 2                               | 3             | 4                                                | 5                          | 6                                     | 7                                                   | 8                                            | 9                                                   | 10            | 11                          | 12                                             | 13                                                  | 14                                            | 15                     |
|               | personer                                           |                                 |               |                                                  |                            |                                       |                                                     |                                              |                                                     |               |                             |                                                |                                                     |                                               |                        |
| 2018          | 42 500                                             | 4 600                           | 287 400       | 20 100                                           | 170 800                    | 733 000                               | 96 900                                              | 77 900                                       | 23 700                                              | 16 100        | 289 500                     | 878 700                                        | 140 000                                             | 824 100                                       | 2 781 100              |
| 2019          | 42 700                                             | 4 500                           | 292 700       | 21 600                                           | 174 300                    | 744 000                               | 100 400                                             | 80 200                                       | 24 600                                              | 16 200        | 292 400                     | 889 700                                        | 141 000                                             | 829 700                                       | 2 824 300              |
| 2020 *        | 41 800                                             | 4 300                           | 283 900       | 22 200                                           | 177 400                    | 724 900                               | 102 000                                             | 78 700                                       | 25 000                                              | 16 200        | 286 100                     | 894 900                                        | 136 900                                             | 832 900                                       | 2 794 400              |
| 2021 *        | 41 200                                             | 3 900                           | 287 900       | 22 800                                           | 186 000                    | 736 100                               | 108 900                                             | 76 700                                       | 26 100                                              | 16 300        | 299 000                     | 926 600                                        | 134 300                                             | 854 400                                       | 2 865 700              |
| 1. kv. 2018   | 39 800                                             | 4 700                           | 282 800       | 19 700                                           | 165 500                    | 715 000                               | 96 000                                              | 77 700                                       | 22 800                                              | 15 900        | 280 200                     | 874 600                                        | 136 400                                             | 819 200                                       | 2 731 000              |
| 2. kv. 2018   | 43 800                                             | 4 700                           | 286 400       | 19 800                                           | 169 800                    | 735 500                               | 97 000                                              | 77 900                                       | 23 800                                              | 16 200        | 290 400                     | 879 300                                        | 142 700                                             | 825 900                                       | 2 787 500              |
| 3. kv. 2018   | 44 100                                             | 4 600                           | 289 700       | 20 100                                           | 173 900                    | 746 100                               | 96 600                                              | 77 700                                       | 24 300                                              | 16 100        | 293 900                     | 875 600                                        | 140 100                                             | 822 600                                       | 2 802 500              |
| 4. kv. 2018   | 42 200                                             | 4 600                           | 290 600       | 20 600                                           | 174 200                    | 735 400                               | 98 000                                              | 78 300                                       | 23 800                                              | 16 100        | 293 400                     | 885 400                                        | 140 800                                             | 828 600                                       | 2 803 400              |
| 1. kv. 2019   | 39 400                                             | 4 600                           | 290 000       | 20 900                                           | 170 500                    | 728 400                               | 99 500                                              | 78 500                                       | 23 600                                              | 16 100        | 285 900                     | 885 500                                        | 137 000                                             | 826 200                                       | 2 779 900              |
| 2. kv. 2019   | 43 200                                             | 4 600                           | 292 200       | 21 600                                           | 173 600                    | 746 900                               | 100 200                                             | 80 400                                       | 24 700                                              | 16 400        | 294 500                     | 891 200                                        | 142 600                                             | 832 500                                       | 2 832 300              |
| 3. kv. 2019   | 44 800                                             | 4 500                           | 295 300       | 21 900                                           | 176 300                    | 754 600                               | 100 100                                             | 80 700                                       | 25 200                                              | 16 200        | 295 800                     | 887 200                                        | 140 900                                             | 828 500                                       | 2 843 700              |
| 4. kv. 2019   | 43 200                                             | 4 400                           | 293 300       | 22 100                                           | 176 800                    | 746 100                               | 101 700                                             | 81 100                                       | 24 900                                              | 16 200        | 293 300                     | 895 000                                        | 143 400                                             | 831 600                                       | 2 841 500              |
| 1. kv. 2020 * | 39 200                                             | 4 300                           | 289 200       | 21 900                                           | 174 200                    | 729 800                               | 101 800                                             | 80 900                                       | 24 600                                              | 16 100        | 286 400                     | 892 900                                        | 138 700                                             | 827 800                                       | 2 800 100              |
| 2. kv. 2020 * | 42 600                                             | 4 400                           | 282 200       | 22 100                                           | 173 600                    | 709 100                               | 101 100                                             | 79 500                                       | 24 500                                              | 16 200        | 281 100                     | 887 400                                        | 133 100                                             | 827 900                                       | 2 756 900              |
| 3. kv. 2020 * | 43 700                                             | 4 300                           | 282 100       | 22 300                                           | 179 400                    | 737 200                               | 101 700                                             | 77 600                                       | 25 900                                              | 16 300        | 287 900                     | 892 000                                        | 137 900                                             | 832 500                                       | 2 808 400              |
| 4. kv. 2020 * | 41 600                                             | 4 100                           | 282 000       | 22 500                                           | 182 200                    | 723 600                               | 103 300                                             | 77 000                                       | 25 200                                              | 16 400        | 289 100                     | 907 300                                        | 138 000                                             | 843 600                                       | 2 812 200              |
| 1. kv. 2021 * | 38 200                                             | 3 900                           | 284 100       | 21 900                                           | 180 400                    | 687 500                               | 106 200                                             | 76 700                                       | 24 600                                              | 16 100        | 282 600                     | 910 300                                        | 125 900                                             | 843 000                                       | 2 758 400              |
| 2. kv. 2021 * | 41 400                                             | 3 900                           | 283 700       | 22 700                                           | 184 000                    | 729 600                               | 108 600                                             | 76 400                                       | 26 100                                              | 16 400        | 295 300                     | 931 800                                        | 135 100                                             | 856 300                                       | 2 854 900              |
| 3. kv. 2021 * | 43 300                                             | 3 800                           | 289 800       | 23 100                                           | 188 500                    | 759 300                               | 109 400                                             | 76 400                                       | 27 000                                              | 16 300        | 305 300                     | 926 600                                        | 137 000                                             | 854 900                                       | 2 905 800              |
| 4. kv. 2021 * | 41 900                                             | 3 800                           | 294 000       | 23 600                                           | 191 000                    | 767 900                               | 111 500                                             | 77 400                                       | 26 900                                              | 16 300        | 312 800                     | 937 500                                        | 139 100                                             | 863 500                                       | 2 943 800              |
| 1. kv. 2022 * | 39 400                                             | 3 900                           | 291 500       | 23 600                                           | 189 700                    | 757 200                               | 113 600                                             | 78 100                                       | 27 000                                              | 16 100        | 313 300                     | 940 800                                        | 136 900                                             | 861 900                                       | 2 931 000              |
| 2. kv. 2022 * | 42 700                                             | 4 000                           | 295 000       | 24 400                                           | 192 600                    | 792 100                               | 115 500                                             | 79 200                                       | 28 700                                              | 16 400        | 320 800                     | 935 800                                        | 146 700                                             | 865 000                                       | 2 993 700              |
|               | årlig stigning i pct.                              |                                 |               |                                                  |                            |                                       |                                                     |                                              |                                                     |               |                             |                                                |                                                     |                                               |                        |
| 2018          | -2,1                                               | 6,8                             | 1,6           | -1,2                                             | 3,6                        | 1,7                                   | 2,4                                                 | 0,1                                          | 3,0                                                 | -1,2          | 3,0                         | 0,9                                            | 1,2                                                 | 0,7                                           | 1,6                    |
| 2019          | 0,4                                                | -2,2                            | 1,9           | 7,8                                              | 2,0                        | 1,5                                   | 3,5                                                 | 2,9                                          | 3,9                                                 | 1,1           | 1,0                         | 1,3                                            | 0,7                                                 | 0,7                                           | 1,6                    |
| 2020 *        | -2,1                                               | -6,0                            | -3,0          | 2,7                                              | 1,7                        | -2,6                                  | 1,6                                                 | -1,8                                         | 1,9                                                 | 0,0           | -2,2                        | 0,6                                            | -2,9                                                | 0,4                                           | -1,1                   |
| 2021 *        | -1,4                                               | -9,8                            | 1,4           | 2,7                                              | 4,9                        | 1,5                                   | 6,8                                                 | -2,6                                         | 4,4                                                 | 0,2           | 4,5                         | 3,5                                            | -1,9                                                | 2,6                                           | 2,6                    |
| 1. kv. 2018   | 1,5                                                | 8,4                             | 1,2           | -2,8                                             | 4,2                        | 1,8                                   | 1,4                                                 | 0,4                                          | 3,6                                                 | -1,5          | 2,9                         | 0,5                                            | 1,2                                                 | 0,4                                           | 1,4                    |
| 2. kv. 2018   | -0,4                                               | 7,4                             | 1,3           | -1,9                                             | 4,0                        | 1,8                                   | 2,3                                                 | -0,6                                         | 2,7                                                 | -1,1          | 3,0                         | 0,7                                            | 1,2                                                 | 0,6                                           | 1,5                    |
| 3. kv. 2018   | -3,9                                               | 12,7                            | 1,6           | -1,2                                             | 3,6                        | 1,9                                   | 2,7                                                 | -0,1                                         | 2,3                                                 | -1,3          | 3,2                         | 1,2                                            | 0,9                                                 | 1,0                                           | 1,7                    |
| 4. kv. 2018   | -5,0                                               | -0,3                            | 2,1           | 1,1                                              | 2,7                        | 1,5                                   | 3,3                                                 | 0,8                                          | 3,4                                                 | -1,0          | 3,1                         | 1,1                                            | 1,4                                                 | 0,9                                           | 1,6                    |
| 1. kv. 2019   | -1,2                                               | -2,6                            | 2,6           | 6,0                                              | 3,0                        | 1,9                                   | 3,7                                                 | 1,0                                          | 3,6                                                 | 1,2           | 2,1                         | 1,2                                            | 0,5                                                 | 0,8                                           | 1,8                    |
| 2. kv. 2019   | -1,4                                               | -1,7                            | 2,0           | 9,2                                              | 2,2                        | 1,6                                   | 3,2                                                 | 3,1                                          | 3,7                                                 | 1,0           | 1,4                         | 1,4                                            | -0,1                                                | 0,8                                           | 1,6                    |
| 3. kv. 2019   | 1,7                                                | -1,5                            | 1,9           | 8,9                                              | 1,4                        | 1,1                                   | 3,6                                                 | 4,0                                          | 3,9                                                 | 1,0           | 0,7                         | 1,3                                            | 0,6                                                 | 0,7                                           | 1,5                    |
| 4. kv. 2019   | 2,5                                                | -2,9                            | 0,9           | 7,1                                              | 1,5                        | 1,5                                   | 3,7                                                 | 3,5                                          | 4,4                                                 | 1,1           | -0,0                        | 1,1                                            | 1,9                                                 | 0,4                                           | 1,4                    |
| 1. kv. 2020 * | -0,5                                               | -5,1                            | -0,3          | 4,8                                              | 2,1                        | 0,2                                   | 2,3                                                 | 3,1                                          | 4,5                                                 | 0,3           | 0,2                         | 0,8                                            | 1,2                                                 | 0,2                                           | 0,7                    |
| 2. kv. 2020 * | -1,4                                               | -4,6                            | -3,4          | 2,0                                              | 0,0                        | -5,1                                  | 1,0                                                 | -1,1                                         | -0,8                                                | -1,4          | -4,6                        | -0,4                                           | -6,7                                                | -0,6                                          | -2,7                   |
| 3. kv. 2020 * | -2,4                                               | -6,1                            | -4,5          | 2,0                                              | 1,7                        | -2,3                                  | 1,6                                                 | -3,9                                         | 2,7                                                 | 0,3           | -2,7                        | 0,5                                            | -2,1                                                | 0,5                                           | -1,2                   |
| 4. kv. 2020 * | -3,8                                               | -8,2                            | -3,8          | 2,1                                              | 3,0                        | -3,0                                  | 1,6                                                 | -5,1                                         | 1,2                                                 | 0,9           | -1,4                        | 1,4                                            | -3,8                                                | 1,4                                           | -1,0                   |
| 1. kv. 2021 * | -2,6                                               | -10,5                           | -1,7          | -0,1                                             | 3,6                        | -5,8                                  | 4,3                                                 | -5,2                                         | -0,3                                                | -0,4          | -1,3                        | 1,9                                            | -9,2                                                | 1,8                                           | -1,5                   |
| 2. kv. 2021 * | -2,9                                               | -11,7                           | 0,5           | 2,8                                              | 6,0                        | 2,9                                   | 7,4                                                 | -3,9                                         | 6,6                                                 | 1,3           | 5,1                         | 5,0                                            | 1,5                                                 | 3,4                                           | 3,6                    |
| 3. kv. 2021 * | -1,0                                               | -10,2                           | 2,7           | 3,3                                              | 5,1                        | 3,0                                   | 7,5                                                 | -1,6                                         | 4,4                                                 | 0,1           | 6,1                         | 3,9                                            | -0,7                                                | 2,7                                           | 3,5                    |
| 4. kv. 2021 * | 0,9                                                | -6,4                            | 4,2           | 4,8                                              | 4,8                        | 6,1                                   | 8,0                                                 | 0,5                                          | 7,1                                                 | -0,3          | 8,2                         | 3,3                                            | 0,8                                                 | 2,4                                           | 4,7                    |
| 1. kv. 2022 * | 3,2                                                | -0,3                            | 2,6           | 7,8                                              | 5,1                        | 10,1                                  | 7,0                                                 | 1,9                                          | 9,8                                                 | -0,0          | 10,9                        | 3,4                                            | 8,7                                                 | 2,2                                           | 6,3                    |
| 2. kv. 2022 * | 3,2                                                | 2,0                             | 4,0           | 7,4                                              | 4,7                        | 8,6                                   | 6,3                                                 | 3,6                                          | 10,0                                                | 0,1           | 8,6                         | 0,4                                            | 8,6                                                 | 1,0                                           | 4,9                    |

Kilde: Se tabel 17a



Tabel 18b. Husholdningernes forbrug fordelt efter hovedformål og varighed

|               | Husholdningernes forbrug på dansk område           |                      |                      |                 |                          |                                      |                            |                          |                                  |                                        |                          |                       |
|---------------|----------------------------------------------------|----------------------|----------------------|-----------------|--------------------------|--------------------------------------|----------------------------|--------------------------|----------------------------------|----------------------------------------|--------------------------|-----------------------|
|               | Fødevarer                                          | Drikkevarer og tobak | Beklædning og fodtøj | Boligbenyttelse | Elektricitet og brændsel | Boligudstyr, husholdn.-tjenester mv. | Medicin, lægeudgifter o.l. | Anskaffelse af køretøjer | Anden transport og kommunikation | Fritidsudstyr, underholdning og rejser | Andre varer og tjenester | I alt på dansk område |
|               | 10                                                 | 20                   | 30                   | 41              | 45                       | 50                                   | 60                         | 71                       | 79                               | 91                                     | 97                       | 1+...+11              |
|               | 1                                                  | 2                    | 3                    | 4               | 5                        | 6                                    | 7                          | 8                        | 9                                | 10                                     | 11                       | 12                    |
|               | løbende priser, mio. kr.                           |                      |                      |                 |                          |                                      |                            |                          |                                  |                                        |                          |                       |
| 2018          | 104 105                                            | 49 748               | 43 042               | 242 897         | 53 136                   | 56 664                               | 29 953                     | 44 044                   | 104 504                          | 122 280                                | 191 867                  | 1 042 238             |
| 2019          | 105 800                                            | 50 723               | 43 319               | 249 051         | 50 574                   | 57 329                               | 30 730                     | 47 615                   | 106 015                          | 126 127                                | 199 280                  | 1 066 563             |
| 2020 *        | 112 036                                            | 53 780               | 42 601               | 256 236         | 48 600                   | 62 646                               | 31 706                     | 48 092                   | 91 313                           | 114 416                                | 183 344                  | 1 044 770             |
| 2021 *        | 114 656                                            | 60 845               | 46 015               | 263 258         | 54 745                   | 65 119                               | 32 783                     | 49 390                   | 94 508                           | 120 860                                | 204 297                  | 1 106 476             |
| 1. kv. 2018   | 24 089                                             | 11 475               | 8 877                | 59 725          | 19 807                   | 13 421                               | 7 237                      | 11 618                   | 23 963                           | 27 856                                 | 44 020                   | 252 088               |
| 2. kv. 2018   | 26 972                                             | 12 965               | 11 721               | 60 644          | 9 924                    | 14 159                               | 7 629                      | 12 978                   | 27 201                           | 29 602                                 | 50 096                   | 263 889               |
| 3. kv. 2018   | 25 969                                             | 12 877               | 10 374               | 61 143          | 8 243                    | 13 792                               | 7 361                      | 9 839                    | 26 850                           | 32 901                                 | 49 503                   | 258 850               |
| 4. kv. 2018   | 27 075                                             | 12 431               | 12 071               | 61 385          | 15 162                   | 15 292                               | 7 727                      | 9 609                    | 26 491                           | 31 921                                 | 48 248                   | 267 411               |
| 1. kv. 2019   | 24 337                                             | 12 432               | 8 958                | 61 637          | 17 998                   | 13 888                               | 7 467                      | 13 250                   | 25 003                           | 28 625                                 | 45 039                   | 258 633               |
| 2. kv. 2019   | 27 205                                             | 12 868               | 11 269               | 62 423          | 9 832                    | 13 986                               | 7 716                      | 11 715                   | 27 272                           | 30 611                                 | 50 882                   | 265 780               |
| 3. kv. 2019   | 26 401                                             | 12 597               | 10 495               | 62 316          | 7 667                    | 13 739                               | 7 568                      | 10 843                   | 26 993                           | 33 632                                 | 51 267                   | 263 518               |
| 4. kv. 2019   | 27 858                                             | 12 825               | 12 596               | 62 675          | 15 077                   | 15 716                               | 7 978                      | 11 808                   | 26 747                           | 33 259                                 | 52 092                   | 278 633               |
| 1. kv. 2020 * | 25 304                                             | 12 168               | 7 954                | 63 126          | 17 112                   | 13 599                               | 7 708                      | 11 577                   | 25 014                           | 28 916                                 | 43 987                   | 256 464               |
| 2. kv. 2020 * | 28 748                                             | 13 405               | 9 825                | 63 984          | 9 829                    | 15 565                               | 7 570                      | 9 873                    | 21 351                           | 26 519                                 | 41 474                   | 248 142               |
| 3. kv. 2020 * | 28 095                                             | 13 609               | 11 666               | 64 356          | 7 556                    | 15 189                               | 7 917                      | 12 868                   | 22 209                           | 27 163                                 | 50 311                   | 260 939               |
| 4. kv. 2020 * | 29 890                                             | 14 598               | 13 155               | 64 770          | 14 104                   | 18 293                               | 8 512                      | 13 774                   | 22 740                           | 31 818                                 | 47 572                   | 279 225               |
| 1. kv. 2021 * | 27 575                                             | 14 525               | 7 291                | 64 868          | 18 985                   | 14 448                               | 7 815                      | 11 049                   | 20 628                           | 25 018                                 | 38 760                   | 250 962               |
| 2. kv. 2021 * | 28 765                                             | 16 784               | 12 327               | 65 895          | 10 353                   | 17 185                               | 8 278                      | 13 488                   | 23 099                           | 27 618                                 | 50 384                   | 274 175               |
| 3. kv. 2021 * | 28 210                                             | 15 401               | 12 186               | 65 865          | 7 973                    | 15 614                               | 7 937                      | 11 819                   | 25 014                           | 32 769                                 | 57 280                   | 280 066               |
| 4. kv. 2021 * | 30 107                                             | 14 135               | 14 211               | 66 630          | 17 434                   | 17 872                               | 8 754                      | 13 035                   | 25 767                           | 35 455                                 | 57 873                   | 301 273               |
| 1. kv. 2022 * | 26 920                                             | 12 464               | 9 400                | 67 464          | 21 448                   | 15 253                               | 8 179                      | 9 508                    | 23 819                           | 29 533                                 | 51 580                   | 275 568               |
| 2. kv. 2022 * | 30 409                                             | 15 076               | 12 791               | 69 350          | 13 840                   | 15 901                               | 8 318                      | 10 958                   | 27 878                           | 32 403                                 | 59 806                   | 296 729               |
|               | kædede værdier, 2010-priser, mio. kr. <sup>1</sup> |                      |                      |                 |                          |                                      |                            |                          |                                  |                                        |                          |                       |
| 2018          | 91 516                                             | 43 237               | 43 312               | 206 338         | 50 805                   | 56 073                               | 28 473                     | 45 680                   | 103 784                          | 131 677                                | 163 381                  | 959 475               |
| 2019          | 91 530                                             | 43 823               | 44 608               | 208 626         | 48 883                   | 56 297                               | 28 884                     | 49 106                   | 104 191                          | 134 248                                | 168 520                  | 973 703               |
| 2020 *        | 95 584                                             | 45 308               | 44 629               | 211 523         | 48 554                   | 62 163                               | 29 396                     | 49 563                   | 91 918                           | 121 372                                | 153 794                  | 950 428               |
| 2021 *        | 97 448                                             | 48 010               | 48 614               | 213 848         | 51 011                   | 65 777                               | 30 498                     | 49 712                   | 91 174                           | 127 351                                | 166 892                  | 986 779               |
| 1. kv. 2018   | 21 296                                             | 9 943                | 9 149                | 50 657          | 19 313                   | 13 306                               | 6 909                      | 12 104                   | 24 169                           | 30 237                                 | 37 745                   | 233 482               |
| 2. kv. 2018   | 23 723                                             | 11 235               | 11 493               | 51 430          | 9 391                    | 13 977                               | 7 260                      | 13 472                   | 26 942                           | 32 244                                 | 42 508                   | 242 561               |
| 3. kv. 2018   | 22 767                                             | 11 198               | 10 772               | 51 967          | 7 610                    | 13 625                               | 7 004                      | 10 155                   | 26 296                           | 34 740                                 | 42 078                   | 237 270               |
| 4. kv. 2018   | 23 729                                             | 10 861               | 11 898               | 52 284          | 14 492                   | 15 164                               | 7 300                      | 9 949                    | 26 376                           | 34 457                                 | 41 050                   | 246 161               |
| 1. kv. 2019   | 21 107                                             | 10 645               | 9 346                | 51 654          | 17 155                   | 13 569                               | 7 027                      | 13 692                   | 24 965                           | 30 487                                 | 38 386                   | 236 711               |
| 2. kv. 2019   | 23 609                                             | 11 085               | 11 504               | 52 294          | 9 504                    | 13 674                               | 7 269                      | 12 033                   | 26 530                           | 32 901                                 | 43 164                   | 242 637               |
| 3. kv. 2019   | 22 764                                             | 10 876               | 11 079               | 52 264          | 7 686                    | 13 507                               | 7 132                      | 11 166                   | 26 368                           | 35 308                                 | 43 327                   | 240 386               |
| 4. kv. 2019   | 24 049                                             | 11 217               | 12 678               | 52 414          | 14 539                   | 15 547                               | 7 456                      | 12 215                   | 26 328                           | 35 553                                 | 43 642                   | 253 970               |
| 1. kv. 2020 * | 21 709                                             | 10 659               | 8 364                | 52 347          | 16 738                   | 13 321                               | 7 145                      | 11 928                   | 24 743                           | 30 436                                 | 36 843                   | 233 194               |
| 2. kv. 2020 * | 24 411                                             | 11 673               | 10 113               | 52 811          | 9 993                    | 15 358                               | 6 996                      | 10 180                   | 21 947                           | 28 083                                 | 35 190                   | 226 603               |
| 3. kv. 2020 * | 23 855                                             | 11 215               | 12 376               | 53 046          | 7 699                    | 15 147                               | 7 374                      | 13 267                   | 22 313                           | 28 870                                 | 42 255                   | 237 175               |
| 4. kv. 2020 * | 25 608                                             | 11 761               | 13 774               | 53 319          | 14 124                   | 18 336                               | 7 881                      | 14 188                   | 22 914                           | 33 983                                 | 39 505                   | 253 456               |
| 1. kv. 2021 * | 23 724                                             | 11 450               | 7 740                | 52 869          | 18 888                   | 14 600                               | 7 198                      | 11 216                   | 20 624                           | 26 725                                 | 32 043                   | 226 496               |
| 2. kv. 2021 * | 24 552                                             | 13 131               | 12 892               | 53 514          | 10 176                   | 17 438                               | 7 688                      | 13 662                   | 22 576                           | 29 330                                 | 41 344                   | 245 773               |
| 3. kv. 2021 * | 23 866                                             | 12 081               | 13 202               | 53 515          | 7 159                    | 15 777                               | 7 458                      | 11 890                   | 23 924                           | 34 350                                 | 46 784                   | 249 541               |
| 4. kv. 2021 * | 25 306                                             | 11 348               | 14 780               | 53 950          | 14 788                   | 17 962                               | 8 154                      | 12 944                   | 24 050                           | 36 947                                 | 46 720                   | 264 968               |
| 1. kv. 2022 * | 21 847                                             | 9 602                | 10 208               | 53 598          | 16 339                   | 14 846                               | 7 516                      | 9 201                    | 21 818                           | 31 526                                 | 40 798                   | 236 731               |
| 2. kv. 2022 * | 23 321                                             | 11 184               | 13 197               | 54 494          | 9 092                    | 15 073                               | 7 648                      | 10 222                   | 23 817                           | 34 134                                 | 46 591                   | 248 247               |

<sup>1</sup> Kædede værdier er ikke direkte additive. Ved kædede værdier kan man ikke danne totaler ved simpel sammenlægning af delkomponenter. Det er nødvendigt at bruge en særlig formel, som beskrevet på [www.dst.dk/knr](http://www.dst.dk/knr). Bemærk: Metoden for kædning er forskellig for år- og kvartalstal.

Kilde: Se tabel 18a



Tabel 18b.

| Hushold-nin-gemes                                  |                 |                   | Husholdningernes forbrug på dansk område     |                          |                   |                   |                 |                                                         |                 |                 |                |
|----------------------------------------------------|-----------------|-------------------|----------------------------------------------|--------------------------|-------------------|-------------------|-----------------|---------------------------------------------------------|-----------------|-----------------|----------------|
| Turist-ind-tægter                                  | Turist-udgifter | forbrugs-udgifter | Varige varer ekskl. anskaffelse af køretøjer | Anskaffelse af køretøjer | Halv-varige varer | Ikke-varige varer | Varer i alt     | Boligbenyt. ekskl. R&V og tjenester i forb. med boligen | Andre tjenester | Tjenester i alt |                |
| 13                                                 | 14              | 12÷13+14<br>15    | 17                                           | 18                       | 19                | 20                | 17+...+20<br>21 | 22                                                      | 23              | 22+23<br>24     |                |
| løbende priser, mio. kr.                           |                 |                   |                                              |                          |                   |                   |                 |                                                         |                 |                 |                |
| 59 344                                             | 44 128          | 1 027 022         | 68 482                                       | 44 044                   | 102 894           | 254 002           | 469 421         | 242 897                                                 | 329 921         | 572 818         | 2018           |
| 59 556                                             | 45 024          | 1 052 031         | 69 526                                       | 47 615                   | 105 267           | 254 208           | 476 616         | 249 051                                                 | 340 897         | 589 948         | 2019           |
| 27 747                                             | 23 600          | 1 040 623         | 77 904                                       | 48 092                   | 109 238           | 258 158           | 493 392         | 256 236                                                 | 295 142         | 551 378         | 2020 *         |
| 30 233                                             | 30 963          | 1 107 206         | 81 121                                       | 49 390                   | 115 517           | 278 621           | 524 649         | 263 258                                                 | 318 570         | 581 827         | 2021 *         |
| 9 540                                              | 9 987           | 252 535           | 16 143                                       | 11 618                   | 22 147            | 65 936            | 115 844         | 59 725                                                  | 76 518          | 136 243         | 2018 1. Kvt.   |
| 15 348                                             | 11 752          | 260 293           | 17 045                                       | 12 978                   | 26 838            | 62 082            | 118 942         | 60 644                                                  | 84 303          | 144 947         | 2. Kvt.        |
| 22 361                                             | 12 725          | 249 214           | 16 758                                       | 9 839                    | 25 005            | 59 126            | 110 728         | 61 143                                                  | 86 980          | 148 122         | 3. Kvt.        |
| 12 095                                             | 9 664           | 264 980           | 18 535                                       | 9 609                    | 28 903            | 66 859            | 123 906         | 61 385                                                  | 82 120          | 143 505         | 4. Kvt.        |
| 8 974                                              | 9 810           | 259 470           | 16 455                                       | 13 250                   | 22 999            | 65 412            | 118 115         | 61 637                                                  | 78 881          | 140 517         | 2019 1. Kvt.   |
| 15 447                                             | 12 448          | 262 781           | 16 965                                       | 11 715                   | 26 974            | 62 164            | 117 818         | 62 423                                                  | 85 539          | 147 962         | 2. Kvt.        |
| 23 061                                             | 13 126          | 253 584           | 16 925                                       | 10 843                   | 25 437            | 58 623            | 111 828         | 62 316                                                  | 89 374          | 151 690         | 3. Kvt.        |
| 12 075                                             | 9 639           | 276 198           | 19 181                                       | 11 808                   | 29 857            | 68 009            | 128 854         | 62 675                                                  | 87 103          | 149 779         | 4. Kvt.        |
| 7 775                                              | 8 125           | 256 814           | 16 857                                       | 11 577                   | 21 959            | 65 395            | 115 788         | 63 126                                                  | 77 550          | 140 676         | 2020 1. Kvt. * |
| 3 117                                              | 3 884           | 248 909           | 18 786                                       | 9 873                    | 26 841            | 62 375            | 117 875         | 63 984                                                  | 66 283          | 130 267         | 2. Kvt. *      |
| 12 208                                             | 7 098           | 255 829           | 19 205                                       | 12 868                   | 27 952            | 60 789            | 120 814         | 64 356                                                  | 75 769          | 140 125         | 3. Kvt. *      |
| 4 646                                              | 4 493           | 279 072           | 23 056                                       | 13 774                   | 32 486            | 69 599            | 138 915         | 64 770                                                  | 75 540          | 140 310         | 4. Kvt. *      |
| 2 370                                              | 3 849           | 252 441           | 18 355                                       | 11 049                   | 22 397            | 71 037            | 122 838         | 64 868                                                  | 63 256          | 128 124         | 2021 1. Kvt. * |
| 3 845                                              | 7 505           | 277 835           | 20 818                                       | 13 488                   | 30 599            | 67 965            | 132 870         | 65 895                                                  | 75 410          | 141 305         | 2. Kvt. *      |
| 13 679                                             | 10 013          | 276 400           | 19 547                                       | 11 819                   | 28 946            | 64 385            | 124 696         | 65 865                                                  | 89 506          | 155 370         | 3. Kvt. *      |
| 10 339                                             | 9 596           | 300 530           | 22 401                                       | 13 035                   | 33 575            | 75 234            | 144 245         | 66 630                                                  | 90 398          | 157 028         | 4. Kvt. *      |
| 6 969                                              | 6 726           | 275 325           | 18 821                                       | 9 508                    | 24 900            | 73 304            | 126 533         | 67 464                                                  | 81 571          | 149 035         | 2022 1. Kvt. * |
| 15 882                                             | 9 500           | 290 347           | 19 281                                       | 10 958                   | 30 495            | 74 356            | 135 090         | 69 350                                                  | 92 290          | 161 640         | 2. Kvt. *      |
| kædede værdier, 2010-priser, mio. kr. <sup>1</sup> |                 |                   |                                              |                          |                   |                   |                 |                                                         |                 |                 |                |
| 53 503                                             | 40 280          | 946 060           | 83 360                                       | 45 680                   | 104 316           | 229 135           | 457 098         | 206 338                                                 | 296 910         | 502 906         | 2018           |
| 53 246                                             | 40 433          | 960 714           | 85 933                                       | 49 106                   | 106 794           | 226 992           | 462 441         | 208 626                                                 | 303 457         | 511 658         | 2019           |
| 24 729                                             | 21 348          | 947 154           | 97 987                                       | 49 563                   | 112 582           | 230 653           | 481 846         | 211 523                                                 | 259 881         | 472 201         | 2020 *         |
| 26 412                                             | 27 067          | 987 558           | 104 137                                      | 49 712                   | 120 757           | 238 632           | 503 231         | 213 848                                                 | 273 304         | 487 669         | 2021 *         |
| 8 787                                              | 9 202           | 233 932           | 19 777                                       | 12 104                   | 22 659            | 60 159            | 113 772         | 50 657                                                  | 69 391          | 120 054         | 2018 1. Kvt.   |
| 13 840                                             | 10 736          | 239 408           | 20 648                                       | 13 472                   | 26 780            | 55 823            | 115 168         | 51 430                                                  | 76 205          | 127 494         | 2. Kvt.        |
| 19 888                                             | 11 603          | 228 816           | 20 301                                       | 10 155                   | 25 705            | 52 860            | 107 568         | 51 967                                                  | 77 560          | 129 369         | 3. Kvt.        |
| 10 988                                             | 8 739           | 243 905           | 22 635                                       | 9 949                    | 29 172            | 60 293            | 120 590         | 52 284                                                  | 73 754          | 125 988         | 4. Kvt.        |
| 8 207                                              | 8 853           | 237 407           | 20 243                                       | 13 692                   | 23 258            | 58 542            | 114 580         | 51 654                                                  | 70 784          | 122 439         | 2019 1. Kvt.   |
| 13 827                                             | 11 140          | 239 904           | 20 734                                       | 12 033                   | 27 201            | 55 361            | 113 767         | 52 294                                                  | 76 651          | 128 824         | 2. Kvt.        |
| 20 377                                             | 11 799          | 231 624           | 20 896                                       | 11 166                   | 26 136            | 52 425            | 108 891         | 52 264                                                  | 78 988          | 131 073         | 3. Kvt.        |
| 10 835                                             | 8 641           | 251 779           | 24 060                                       | 12 215                   | 30 199            | 60 664            | 125 203         | 52 414                                                  | 77 033          | 129 321         | 4. Kvt.        |
| 6 983                                              | 7 295           | 233 548           | 20 840                                       | 11 928                   | 22 482            | 58 588            | 112 743         | 52 347                                                  | 68 315          | 120 757         | 2020 1. Kvt. * |
| 2 845                                              | 3 555           | 227 378           | 23 376                                       | 10 180                   | 27 396            | 56 456            | 115 474         | 52 811                                                  | 58 891          | 112 055         | 2. Kvt. *      |
| 10 763                                             | 6 404           | 232 762           | 24 186                                       | 13 267                   | 29 049            | 53 951            | 117 873         | 53 046                                                  | 66 749          | 119 954         | 3. Kvt. *      |
| 4 139                                              | 4 094           | 253 465           | 29 585                                       | 14 188                   | 33 655            | 61 658            | 135 756         | 53 319                                                  | 65 926          | 119 435         | 4. Kvt. *      |
| 2 123                                              | 3 505           | 227 974           | 23 552                                       | 11 216                   | 23 452            | 62 529            | 119 486         | 52 869                                                  | 55 108          | 108 445         | 2021 1. Kvt. * |
| 3 394                                              | 6 643           | 249 121           | 26 721                                       | 13 662                   | 31 778            | 58 918            | 128 206         | 53 514                                                  | 65 217          | 118 947         | 2. Kvt. *      |
| 11 931                                             | 8 746           | 246 288           | 25 162                                       | 11 890                   | 30 660            | 54 718            | 119 668         | 53 515                                                  | 76 561          | 129 981         | 3. Kvt. *      |
| 8 964                                              | 8 172           | 264 176           | 28 703                                       | 12 944                   | 34 868            | 62 467            | 135 872         | 53 950                                                  | 76 419          | 130 295         | 4. Kvt. *      |
| 5 950                                              | 5 620           | 236 422           | 23 701                                       | 9 201                    | 26 004            | 57 905            | 115 185         | 53 598                                                  | 68 099          | 121 835         | 2022 1. Kvt. * |
| 13 083                                             | 7 671           | 242 749           | 23 760                                       | 10 222                   | 31 082            | 55 346            | 117 996         | 54 494                                                  | 75 717          | 130 203         | 2. Kvt. *      |

<sup>1</sup> Kædede værdier er ikke direkte additive. Ved kædede værdier kan man ikke danne totaler ved simpel sammenlægning af delkomponenter. Det er nødvendigt at bruge en særlig formel, som beskrevet på [www.dst.dk/KNR](http://www.dst.dk/KNR). Bemærk: Metoden for kædning er forskellig for år- og kvartalstal.

Kilde: Se tabel 18a

Tabel 18b. (fortsat)

## Husholdningernes forbrug fordelt efter hovedformål og varighed

|               | Husholdningernes forbrug på dansk område |                      |                      |                 |                          |                                      |                            |                          |                                  |                                        |                          | I alt på dansk område<br>1+...+11<br>12 |
|---------------|------------------------------------------|----------------------|----------------------|-----------------|--------------------------|--------------------------------------|----------------------------|--------------------------|----------------------------------|----------------------------------------|--------------------------|-----------------------------------------|
|               | Fødevarer                                | Drikkevarer og tobak | Beklædning og fodtøj | Boligbenyttelse | Elektricitet og brændsel | Boligudstyr, husholdn.-tjenester mv. | Medicin, lægeudgifter o.l. | Anskaffelse af køretøjer | Anden transport og kommunikation | Fritidsudstyr, underholdning og rejser | Andre varer og tjenester |                                         |
|               | 10                                       | 20                   | 30                   | 41              | 45                       | 50                                   | 60                         | 71                       | 79                               | 91                                     | 97                       |                                         |
|               | 1                                        | 2                    | 3                    | 4               | 5                        | 6                                    | 7                          | 8                        | 9                                | 10                                     | 11                       |                                         |
|               | prisindeks, årlig stigning pct.          |                      |                      |                 |                          |                                      |                            |                          |                                  |                                        |                          |                                         |
| 2018          | -0,3                                     | 1,0                  | -1,2                 | 1,1             | 1,6                      | -0,7                                 | 0,4                        | -0,2                     | 1,8                              | -0,2                                   | 1,0                      | 0,6                                     |
| 2019          | 1,6                                      | 0,6                  | -2,3                 | 1,4             | -1,1                     | 0,8                                  | 1,1                        | 0,6                      | 1,1                              | 1,2                                    | 0,7                      | 0,8                                     |
| 2020 *        | 1,4                                      | 2,6                  | -1,7                 | 1,5             | -3,3                     | -1,0                                 | 1,4                        | 0,1                      | -2,4                             | 0,3                                    | 0,8                      | 0,4                                     |
| 2021 *        | 0,4                                      | 6,8                  | -0,8                 | 1,6             | 7,2                      | -1,8                                 | -0,3                       | 2,4                      | 4,3                              | 0,7                                    | 2,7                      | 2,0                                     |
| 1. kv. 2018   | -0,5                                     | 1,3                  | -0,6                 | 0,9             | -0,2                     | -0,9                                 | 0,1                        | -0,4                     | 0,4                              | -1,3                                   | 0,9                      | 0,2                                     |
| 2. kv. 2018   | 0,3                                      | 1,9                  | -0,6                 | 1,3             | 2,8                      | -0,5                                 | 0,4                        | -0,3                     | 1,8                              | -1,0                                   | 1,3                      | 0,8                                     |
| 3. kv. 2018   | 0,1                                      | 0,4                  | -1,1                 | 1,4             | 4,4                      | -0,6                                 | 0,7                        | -0,6                     | 3,3                              | 0,4                                    | 1,2                      | 1,0                                     |
| 4. kv. 2018   | -0,9                                     | 0,2                  | -2,6                 | 0,9             | 1,7                      | -1,0                                 | 0,5                        | 0,5                      | 1,4                              | 0,9                                    | 0,5                      | 0,4                                     |
| 1. kv. 2019   | 1,9                                      | 1,2                  | -1,2                 | 1,2             | 2,3                      | 1,5                                  | 1,4                        | 0,8                      | 1,0                              | 1,9                                    | 0,6                      | 1,2                                     |
| 2. kv. 2019   | 1,4                                      | 0,6                  | -3,9                 | 1,2             | -2,1                     | 1,0                                  | 1,0                        | 1,1                      | 1,8                              | 1,3                                    | 0,0                      | 0,7                                     |
| 3. kv. 2019   | 1,7                                      | 0,7                  | -1,6                 | 1,3             | -7,9                     | 0,5                                  | 1,0                        | 0,2                      | 0,3                              | 0,6                                    | 0,6                      | 0,5                                     |
| 4. kv. 2019   | 1,5                                      | -0,1                 | -2,1                 | 1,8             | -0,9                     | 0,2                                  | 1,1                        | 0,1                      | 1,2                              | 1,0                                    | 1,6                      | 1,0                                     |
| 1. kv. 2020 * | 1,1                                      | -2,2                 | -0,8                 | 1,1             | -2,6                     | -0,3                                 | 1,5                        | 0,3                      | 0,9                              | 1,2                                    | 1,8                      | 0,7                                     |
| 2. kv. 2020 * | 2,2                                      | -1,1                 | -0,8                 | 1,5             | -4,9                     | -0,9                                 | 1,9                        | -0,4                     | -5,4                             | 1,5                                    | -0,0                     | -0,0                                    |
| 3. kv. 2020 * | 1,6                                      | 4,8                  | -0,5                 | 1,8             | -1,6                     | -1,4                                 | 1,2                        | -0,1                     | -2,8                             | -1,2                                   | 0,6                      | 0,4                                     |
| 4. kv. 2020 * | 0,8                                      | 8,6                  | -3,9                 | 1,6             | -3,7                     | -1,3                                 | 0,9                        | 0,4                      | -2,3                             | 0,1                                    | 0,9                      | 0,4                                     |
| 1. kv. 2021 * | -0,3                                     | 11,1                 | -0,9                 | 1,7             | -1,7                     | -3,1                                 | 0,6                        | 1,5                      | -1,1                             | -1,5                                   | 1,3                      | 0,7                                     |
| 2. kv. 2021 * | -0,5                                     | 11,3                 | -1,6                 | 1,6             | 3,4                      | -2,8                                 | -0,5                       | 1,8                      | 5,2                              | -0,3                                   | 3,4                      | 1,9                                     |
| 3. kv. 2021 * | 0,4                                      | 5,1                  | -2,1                 | 1,4             | 13,5                     | -1,3                                 | -0,9                       | 2,5                      | 5,0                              | 1,4                                    | 2,8                      | 2,0                                     |
| 4. kv. 2021 * | 1,9                                      | 0,4                  | 0,7                  | 1,7             | 18,1                     | -0,3                                 | -0,6                       | 3,7                      | 8,0                              | 2,5                                    | 2,9                      | 3,2                                     |
| 1. kv. 2022 * | 6,0                                      | 2,3                  | -2,3                 | 2,6             | 30,6                     | 3,8                                  | 0,2                        | 4,9                      | 9,2                              | 0,1                                    | 4,5                      | 5,1                                     |
| 2. kv. 2022 * | 11,3                                     | 5,5                  | 1,4                  | 3,3             | 49,6                     | 7,0                                  | 1,0                        | 8,6                      | 14,4                             | 0,8                                    | 5,3                      | 7,1                                     |
|               | realvækst, årlig stigning i pct.         |                      |                      |                 |                          |                                      |                            |                          |                                  |                                        |                          |                                         |
| 2018          | 2,3                                      | 1,0                  | 4,4                  | 2,7             | 2,7                      | 3,8                                  | 3,8                        | 13,4                     | 5,6                              | 3,7                                    | 2,7                      | 3,6                                     |
| 2019          | 0,0                                      | 1,4                  | 3,0                  | 1,1             | -3,8                     | 0,4                                  | 1,4                        | 7,5                      | 0,4                              | 2,0                                    | 3,1                      | 1,5                                     |
| 2020 *        | 4,4                                      | 3,4                  | 0,0                  | 1,4             | -0,7                     | 10,4                                 | 1,8                        | 0,9                      | -11,8                            | -9,6                                   | -8,7                     | -2,4                                    |
| 2021 *        | 2,0                                      | 6,0                  | 8,9                  | 1,1             | 5,1                      | 5,8                                  | 3,7                        | 0,3                      | -0,8                             | 4,9                                    | 8,5                      | 3,8                                     |
| 1. kv. 2018   | 3,5                                      | 2,2                  | 1,5                  | 2,3             | 6,1                      | 8,1                                  | 3,5                        | 15,2                     | 0,4                              | 5,1                                    | 3,5                      | 3,8                                     |
| 2. kv. 2018   | 4,3                                      | 3,4                  | 8,7                  | 2,4             | -3,4                     | 7,1                                  | 4,8                        | 17,3                     | 10,7                             | 3,4                                    | 4,1                      | 4,9                                     |
| 3. kv. 2018   | 1,1                                      | 1,2                  | 3,9                  | 2,8             | 4,6                      | -0,1                                 | 2,8                        | 32,2                     | 6,2                              | 2,8                                    | 2,6                      | 3,7                                     |
| 4. kv. 2018   | 0,5                                      | -2,5                 | 3,2                  | 3,4             | 1,5                      | 1,1                                  | 4,1                        | -6,1                     | 5,0                              | 3,6                                    | 0,7                      | 1,9                                     |
| 1. kv. 2019   | -0,9                                     | 7,1                  | 2,2                  | 2,0             | -11,2                    | 2,0                                  | 1,7                        | 13,1                     | 3,3                              | 0,8                                    | 1,7                      | 1,4                                     |
| 2. kv. 2019   | -0,5                                     | -1,3                 | 0,1                  | 1,7             | 1,2                      | -2,2                                 | 0,1                        | -10,7                    | -1,5                             | 2,0                                    | 1,5                      | 0,0                                     |
| 3. kv. 2019   | -0,0                                     | -2,9                 | 2,9                  | 0,6             | 1,0                      | -0,9                                 | 1,8                        | 10,0                     | 0,3                              | 1,6                                    | 3,0                      | 1,3                                     |
| 4. kv. 2019   | 1,3                                      | 3,3                  | 6,6                  | 0,2             | 0,3                      | 2,5                                  | 2,1                        | 22,8                     | -0,2                             | 3,2                                    | 6,3                      | 3,2                                     |
| 1. kv. 2020 * | 2,9                                      | 0,1                  | -10,5                | 1,3             | -2,4                     | -1,8                                 | 1,7                        | -12,9                    | -0,9                             | -0,2                                   | -4,0                     | -1,5                                    |
| 2. kv. 2020 * | 3,4                                      | 5,3                  | -12,1                | 1,0             | 5,1                      | 12,3                                 | -3,8                       | -15,4                    | -17,3                            | -14,6                                  | -18,5                    | -6,6                                    |
| 3. kv. 2020 * | 4,8                                      | 3,1                  | 11,7                 | 1,5             | 0,2                      | 12,1                                 | 3,4                        | 18,8                     | -15,4                            | -18,2                                  | -2,5                     | -1,3                                    |
| 4. kv. 2020 * | 6,5                                      | 4,9                  | 8,7                  | 1,7             | -2,9                     | 17,9                                 | 5,7                        | 16,2                     | -13,0                            | -4,4                                   | -9,5                     | -0,2                                    |
| 1. kv. 2021 * | 9,3                                      | 7,4                  | -7,5                 | 1,0             | 12,8                     | 9,6                                  | 0,7                        | -6,0                     | -16,6                            | -12,2                                  | -13,0                    | -2,9                                    |
| 2. kv. 2021 * | 0,6                                      | 12,5                 | 27,5                 | 1,3             | 1,8                      | 13,5                                 | 9,9                        | 34,2                     | 2,9                              | 4,4                                    | 17,5                     | 8,5                                     |
| 3. kv. 2021 * | 0,0                                      | 7,7                  | 6,7                  | 0,9             | -7,0                     | 4,2                                  | 1,1                        | -10,4                    | 7,2                              | 19,0                                   | 10,7                     | 5,2                                     |
| 4. kv. 2021 * | -1,2                                     | -3,5                 | 7,3                  | 1,2             | 4,7                      | -2,0                                 | 3,5                        | -8,8                     | 5,0                              | 8,7                                    | 18,3                     | 4,5                                     |
| 1. kv. 2022 * | -7,9                                     | -16,1                | 31,9                 | 1,4             | -13,5                    | 1,7                                  | 4,4                        | -18,0                    | 5,8                              | 18,0                                   | 27,3                     | 4,5                                     |
| 2. kv. 2022 * | -5,0                                     | -14,8                | 2,4                  | 1,8             | -10,7                    | -13,6                                | -0,5                       | -25,2                    | 5,5                              | 16,4                                   | 12,7                     | 1,0                                     |

Kilde: Se tabel 18a

Tabel 18b. (fortsat)

| Husholdningernes                 |                 |                  | Husholdningernes forbrug på dansk område     |                          |                  |                  |                 |                                                   |                 |                 |                |
|----------------------------------|-----------------|------------------|----------------------------------------------|--------------------------|------------------|------------------|-----------------|---------------------------------------------------|-----------------|-----------------|----------------|
| Turist-indtægter                 | Turist-udgifter | forbrugsudgifter | Varige varer ekskl. anskaffelse af køretøjer | Anskaffelse af køretøjer | Halvvarige varer | Ikkevarige varer | Varer i alt     | Boligbenytt. R&V og tjenester i forb. med boligen | Andre tjenester | Tjenester i alt |                |
| 13                               | 14              | 12÷13+14<br>15   | 17                                           | 18                       | 19               | 20               | 17+...+20<br>21 | 22                                                | 23              | 22+23<br>24     |                |
| prisindeks, årlig stigning pct.  |                 |                  |                                              |                          |                  |                  |                 |                                                   |                 |                 |                |
| 0,7                              | 0,6             | 0,6              | -2,9                                         | -0,2                     | -1,7             | 1,1              | -0,2            | 1,1                                               | 1,4             | 1,3             | 2018           |
| 0,8                              | 1,6             | 0,9              | -1,5                                         | 0,6                      | -0,1             | 1,0              | 0,4             | 1,4                                               | 1,1             | 1,2             | 2019           |
| 0,3                              | -0,7            | 0,3              | -1,7                                         | 0,1                      | -1,6             | -0,1             | -0,6            | 1,5                                               | 1,1             | 1,3             | 2020 *         |
| 2,0                              | 3,5             | 2,0              | -2,0                                         | 2,4                      | -1,4             | 4,3              | 1,8             | 1,6                                               | 2,6             | 2,2             | 2021 *         |
| 0,2                              | -0,9            | 0,2              | -4,2                                         | -0,4                     | -1,1             | -0,0             | -1,0            | 0,9                                               | 1,5             | 1,2             | 2018 1. Kvt.   |
| 0,9                              | 0,4             | 0,7              | -3,3                                         | -0,3                     | -1,2             | 1,8              | 0,2             | 1,3                                               | 1,2             | 1,2             | 2. Kvt.        |
| 0,9                              | 1,2             | 1,0              | -2,5                                         | -0,6                     | -1,6             | 2,0              | 0,3             | 1,4                                               | 1,6             | 1,5             | 3. Kvt.        |
| 0,7                              | 1,7             | 0,5              | -1,7                                         | 0,5                      | -2,6             | 0,7              | -0,4            | 0,9                                               | 1,3             | 1,1             | 4. Kvt.        |
| 0,7                              | 2,1             | 1,2              | -0,4                                         | 0,8                      | 1,2              | 1,9              | 1,2             | 1,2                                               | 1,1             | 1,1             | 2019 1. Kvt.   |
| 0,7                              | 2,1             | 0,7              | -0,9                                         | 1,1                      | -1,1             | 1,0              | 0,3             | 1,2                                               | 0,9             | 1,0             | 2. Kvt.        |
| 0,7                              | 1,4             | 0,5              | -1,9                                         | 0,2                      | 0,0              | -0,0             | -0,2            | 1,3                                               | 0,9             | 1,1             | 3. Kvt.        |
| 1,2                              | 0,9             | 1,0              | -2,6                                         | 0,1                      | -0,2             | 1,1              | 0,2             | 1,8                                               | 1,6             | 1,7             | 4. Kvt.        |
| 1,8                              | 0,5             | 0,6              | -0,5                                         | 0,3                      | -1,2             | -0,1             | -0,4            | 1,1                                               | 1,9             | 1,5             | 2020 1. Kvt. * |
| -1,9                             | -2,2            | -0,1             | -1,8                                         | -0,4                     | -1,2             | -1,6             | -1,4            | 1,5                                               | 0,9             | 1,2             | 2. Kvt. *      |
| 0,2                              | -0,4            | 0,4              | -2,0                                         | -0,1                     | -1,1             | 0,8              | -0,2            | 1,8                                               | 0,3             | 0,9             | 3. Kvt. *      |
| 0,7                              | -1,6            | 0,4              | -2,2                                         | 0,4                      | -2,4             | 0,7              | -0,6            | 1,6                                               | 1,3             | 1,4             | 4. Kvt. *      |
| 0,3                              | -1,4            | 0,7              | -3,6                                         | 1,5                      | -2,2             | 1,8              | 0,1             | 1,7                                               | 1,1             | 1,4             | 2021 1. Kvt. * |
| 3,4                              | 3,4             | 1,9              | -3,1                                         | 1,8                      | -1,7             | 4,4              | 1,5             | 1,6                                               | 2,7             | 2,2             | 2. Kvt. *      |
| 1,1                              | 3,3             | 2,1              | -2,2                                         | 2,5                      | -1,9             | 4,4              | 1,7             | 1,4                                               | 3,0             | 2,3             | 3. Kvt. *      |
| 2,7                              | 7,0             | 3,3              | 0,1                                          | 3,7                      | -0,2             | 6,7              | 3,7             | 1,7                                               | 3,2             | 2,6             | 4. Kvt. *      |
| 4,9                              | 9,0             | 5,2              | 1,9                                          | 4,9                      | 0,3              | 11,4             | 6,9             | 2,6                                               | 4,4             | 3,5             | 2022 1. Kvt. * |
| 7,1                              | 9,6             | 7,2              | 4,2                                          | 8,6                      | 1,9              | 16,5             | 10,5            | 3,3                                               | 5,4             | 4,5             | 2. Kvt. *      |
| realvækst, årlig stigning i pct. |                 |                  |                                              |                          |                  |                  |                 |                                                   |                 |                 |                |
| 1,9                              | 1,6             | 3,6              | 7,1                                          | 13,4                     | 5,8              | 1,7              | 4,4             | 2,7                                               | 3,0             | 2,9             | 2018           |
| -0,5                             | 0,4             | 1,5              | 3,1                                          | 7,5                      | 2,4              | -0,9             | 1,2             | 1,1                                               | 2,2             | 1,7             | 2019           |
| -53,6                            | -47,2           | -1,4             | 14,0                                         | 0,9                      | 5,4              | 1,6              | 4,2             | 1,4                                               | -14,4           | -7,7            | 2020 *         |
| 6,8                              | 26,8            | 4,3              | 6,3                                          | 0,3                      | 7,3              | 3,5              | 4,4             | 1,1                                               | 5,2             | 3,3             | 2021 *         |
| 7,0                              | 3,6             | 3,7              | 11,0                                         | 15,2                     | 5,6              | 3,5              | 6,1             | 2,3                                               | 1,7             | 1,9             | 2018 1. Kvt.   |
| 1,1                              | 0,9             | 5,0              | 9,8                                          | 17,3                     | 8,0              | 2,2              | 6,0             | 2,4                                               | 5,2             | 4,0             | 2. Kvt.        |
| 0,3                              | 2,1             | 3,9              | 3,3                                          | 32,2                     | 5,0              | 1,3              | 4,7             | 2,8                                               | 3,1             | 3,0             | 3. Kvt.        |
| 1,8                              | -0,2            | 1,8              | 4,8                                          | -6,1                     | 4,7              | -0,0             | 1,2             | 3,4                                               | 1,8             | 2,5             | 4. Kvt.        |
| -6,6                             | -3,8            | 1,5              | 2,4                                          | 13,1                     | 2,6              | -2,7             | 0,7             | 2,0                                               | 2,0             | 2,0             | 2019 1. Kvt.   |
| -0,1                             | 3,8             | 0,2              | 0,4                                          | -10,7                    | 1,6              | -0,8             | -1,2            | 1,7                                               | 0,6             | 1,0             | 2. Kvt.        |
| 2,5                              | 1,7             | 1,2              | 2,9                                          | 10,0                     | 1,7              | -0,8             | 1,2             | 0,6                                               | 1,8             | 1,3             | 3. Kvt.        |
| -1,4                             | -1,1            | 3,2              | 6,3                                          | 22,8                     | 3,5              | 0,6              | 3,8             | 0,2                                               | 4,4             | 2,6             | 4. Kvt.        |
| -14,9                            | -17,6           | -1,6             | 2,9                                          | -12,9                    | -3,3             | 0,1              | -1,6            | 1,3                                               | -3,5            | -1,4            | 2020 1. Kvt. * |
| -79,4                            | -68,1           | -5,2             | 12,7                                         | -15,4                    | 0,7              | 2,0              | 1,5             | 1,0                                               | -23,2           | -13,0           | 2. Kvt. *      |
| -47,2                            | -45,7           | 0,5              | 15,7                                         | 18,8                     | 11,1             | 2,9              | 8,2             | 1,5                                               | -15,5           | -8,5            | 3. Kvt. *      |
| -61,8                            | -52,6           | 0,7              | 23,0                                         | 16,2                     | 11,4             | 1,6              | 8,4             | 1,7                                               | -14,4           | -7,6            | 4. Kvt. *      |
| -69,6                            | -52,0           | -2,4             | 13,0                                         | -6,0                     | 4,3              | 6,7              | 6,0             | 1,0                                               | -19,3           | -10,2           | 2021 1. Kvt. * |
| 19,3                             | 86,9            | 9,6              | 14,3                                         | 34,2                     | 16,0             | 4,4              | 11,0            | 1,3                                               | 10,7            | 6,2             | 2. Kvt. *      |
| 10,9                             | 36,6            | 5,8              | 4,0                                          | -10,4                    | 5,5              | 1,4              | 1,5             | 0,9                                               | 14,7            | 8,4             | 3. Kvt. *      |
| 116,6                            | 99,6            | 4,2              | -3,0                                         | -8,8                     | 3,6              | 1,3              | 0,1             | 1,2                                               | 15,9            | 9,1             | 4. Kvt. *      |
| 180,3                            | 60,3            | 3,7              | 0,6                                          | -18,0                    | 10,9             | -7,4             | -3,6            | 1,4                                               | 23,6            | 12,3            | 2022 1. Kvt. * |
| 285,5                            | 15,5            | -2,6             | -11,1                                        | -25,2                    | -2,2             | -6,1             | -8,0            | 1,8                                               | 16,1            | 9,5             | 2. Kvt. *      |

Kilde: Se tabel 18a

Tabel 19b. Investeringer fordelt efter art

|                                                    | Bolig-byg-<br>geri | Andet<br>byggeri | Anlæg  | Andet<br>byggeri<br>og anlæg i<br>alt | Trans-<br>port-<br>midler | ICT ud-<br>styr,<br>andre<br>maskiner<br>og inven-<br>tar samt<br>våben-sy-<br>stemer | Stam-be-<br>sæt-nin-<br>ger<br>mv. | Maskiner,<br>transport-<br>midler<br>mv. | Intellek-<br>tuelle re-<br>tigheder | Faste<br>brutto-in-<br>veste-rin-<br>ger<br>mv. | Lager-for-<br>øgelser | Netto-an-<br>skaffelse<br>af værdi-<br>gen-<br>stande | Lager-for-<br>øgelser<br>mv. | Brutto-in-<br>veste-rin-<br>ger | Forbrug af<br>fast real-<br>kapital | Netto-in-<br>veste-rin-<br>ger |
|----------------------------------------------------|--------------------|------------------|--------|---------------------------------------|---------------------------|---------------------------------------------------------------------------------------|------------------------------------|------------------------------------------|-------------------------------------|-------------------------------------------------|-----------------------|-------------------------------------------------------|------------------------------|---------------------------------|-------------------------------------|--------------------------------|
|                                                    | 1                  | 2                | 3      | 2+3<br>4                              | 5                         | 6                                                                                     | 7                                  | 5+6+7<br>8                               | 9                                   | 1+4+8+9<br>10                                   | 11                    | 12                                                    | 11+12<br>13                  | 10+13<br>14                     | 15                                  | 14-15<br>16                    |
| løbende priser, mio. kr.                           |                    |                  |        |                                       |                           |                                                                                       |                                    |                                          |                                     |                                                 |                       |                                                       |                              |                                 |                                     |                                |
| 2018                                               | 108 922            | 69 825           | 47 119 | 116 945                               | 62 800                    | 75 303                                                                                | -118                               | 137 985                                  | 125 733                             | 489 585                                         | 16 378                | 3 271                                                 | 19 649                       | 509 234                         | 371 849                             | 137 384                        |
| 2019                                               | 119 100            | 70 818           | 48 053 | 118 872                               | 48 057                    | 76 616                                                                                | 28                                 | 124 701                                  | 128 194                             | 490 867                                         | 10 603                | 3 545                                                 | 14 149                       | 505 015                         | 393 084                             | 111 931                        |
| 2020 *                                             | 132 584            | 70 586           | 49 757 | 120 343                               | 42 721                    | 83 946                                                                                | -300                               | 126 367                                  | 138 819                             | 518 113                                         | 5 684                 | 2 874                                                 | 8 558                        | 526 671                         | 403 247                             | 123 424                        |
| 2021 *                                             | 150 678            | 76 092           | 57 607 | 133 699                               | 48 152                    | 95 941                                                                                | -28                                | 144 066                                  | 137 695                             | 566 138                                         | 5 454                 | 3 591                                                 | 9 045                        | 575 183                         | 419 736                             | 155 447                        |
| 1. kv. 2018                                        | 23 447             | 15 408           | 9 585  | 24 993                                | 15 998                    | 17 537                                                                                | 64                                 | 33 599                                   | 30 528                              | 112 567                                         | 5 369                 | 829                                                   | 6 198                        | 118 765                         | 91 478                              | 27 287                         |
| 2. kv.                                             | 27 930             | 18 143           | 12 336 | 30 480                                | 26 758                    | 19 982                                                                                | -11                                | 46 729                                   | 31 264                              | 136 403                                         | 5 623                 | 828                                                   | 6 452                        | 142 855                         | 92 648                              | 50 207                         |
| 3. kv.                                             | 27 673             | 16 977           | 11 711 | 28 688                                | 9 266                     | 18 912                                                                                | -75                                | 28 102                                   | 30 495                              | 114 959                                         | 4 322                 | 779                                                   | 5 101                        | 120 060                         | 93 463                              | 26 597                         |
| 4. kv.                                             | 29 871             | 19 296           | 13 487 | 32 784                                | 10 778                    | 18 872                                                                                | -96                                | 29 555                                   | 33 446                              | 125 656                                         | 1 063                 | 835                                                   | 1 898                        | 127 554                         | 94 261                              | 33 293                         |
| 1. kv. 2019                                        | 26 682             | 16 434           | 11 247 | 27 681                                | 13 031                    | 18 943                                                                                | -58                                | 31 916                                   | 30 887                              | 117 167                                         | 8 836                 | 800                                                   | 9 636                        | 126 803                         | 96 422                              | 30 380                         |
| 2. kv.                                             | 31 311             | 18 437           | 12 084 | 30 521                                | 12 323                    | 18 012                                                                                | -1                                 | 30 334                                   | 30 540                              | 122 706                                         | 4 077                 | 895                                                   | 4 973                        | 127 678                         | 97 966                              | 29 713                         |
| 3. kv.                                             | 28 986             | 17 681           | 12 841 | 30 523                                | 11 815                    | 17 468                                                                                | -51                                | 29 232                                   | 30 296                              | 119 037                                         | 3 956                 | 825                                                   | 4 781                        | 123 818                         | 99 291                              | 24 528                         |
| 4. kv.                                             | 32 121             | 18 266           | 11 881 | 30 147                                | 10 888                    | 22 192                                                                                | 138                                | 33 218                                   | 36 471                              | 131 957                                         | -6 267                | 1 026                                                 | -5 241                       | 126 716                         | 99 406                              | 27 310                         |
| 1. kv. 2020 *                                      | 27 317             | 15 735           | 10 530 | 26 266                                | 11 469                    | 21 081                                                                                | 19                                 | 32 568                                   | 33 602                              | 119 753                                         | 8 920                 | 724                                                   | 9 644                        | 129 397                         | 99 808                              | 29 589                         |
| 2. kv. *                                           | 33 685             | 18 082           | 12 316 | 30 398                                | 8 406                     | 19 618                                                                                | -18                                | 28 006                                   | 31 579                              | 123 668                                         | -5 564                | 694                                                   | -4 870                       | 118 798                         | 100 287                             | 18 511                         |
| 3. kv. *                                           | 33 266             | 16 885           | 11 839 | 28 724                                | 10 027                    | 19 938                                                                                | -27                                | 29 938                                   | 31 275                              | 123 203                                         | 11 025                | 669                                                   | 11 694                       | 134 897                         | 100 989                             | 33 908                         |
| 4. kv. *                                           | 38 316             | 19 884           | 15 071 | 34 956                                | 12 819                    | 23 310                                                                                | -274                               | 35 854                                   | 42 363                              | 151 489                                         | -8 697                | 788                                                   | -7 909                       | 143 579                         | 102 163                             | 41 416                         |
| 1. kv. 2021 *                                      | 34 193             | 16 751           | 12 388 | 29 138                                | 11 673                    | 22 347                                                                                | 1                                  | 34 021                                   | 31 231                              | 128 584                                         | -692                  | 758                                                   | 67                           | 128 651                         | 103 613                             | 25 038                         |
| 2. kv. *                                           | 38 854             | 19 403           | 15 049 | 34 451                                | 15 034                    | 23 202                                                                                | 38                                 | 38 275                                   | 33 609                              | 145 189                                         | -2 629                | 974                                                   | -1 655                       | 143 535                         | 104 701                             | 38 833                         |
| 3. kv. *                                           | 36 064             | 18 185           | 13 339 | 31 525                                | 9 775                     | 24 192                                                                                | -35                                | 33 932                                   | 33 334                              | 134 855                                         | 9 191                 | 844                                                   | 10 036                       | 144 891                         | 105 559                             | 39 332                         |
| 4. kv. *                                           | 41 566             | 21 753           | 16 831 | 38 584                                | 11 670                    | 26 200                                                                                | -31                                | 37 838                                   | 39 520                              | 157 509                                         | -417                  | 1 014                                                 | 598                          | 158 107                         | 105 862                             | 52 245                         |
| 1. kv. 2022 *                                      | 39 498             | 18 486           | 14 609 | 33 095                                | 10 803                    | 26 048                                                                                | 92                                 | 36 942                                   | 37 443                              | 146 978                                         | 7 367                 | 903                                                   | 8 270                        | 155 247                         | 108 452                             | 46 795                         |
| 2. kv. *                                           | 46 079             | 22 087           | 18 068 | 40 155                                | 9 731                     | 27 099                                                                                | 30                                 | 36 860                                   | 38 501                              | 161 596                                         | 17 722                | 926                                                   | 18 647                       | 180 243                         | 111 298                             | 68 945                         |
| kædede værdier, 2010-priser, mio. kr. <sup>1</sup> |                    |                  |        |                                       |                           |                                                                                       |                                    |                                          |                                     |                                                 |                       |                                                       |                              |                                 |                                     |                                |
| 2018                                               | 92 588             | 60 155           | 41 266 | 101 654                               | 62 701                    | 75 426                                                                                | -128                               | 137 076                                  | 115 612                             | 446 381                                         | 23 102                | 2 647                                                 | 24 144                       | 468 891                         | 339 627                             | 132 243                        |
| 2019                                               | 98 432             | 59 487           | 41 363 | 101 076                               | 47 831                    | 76 982                                                                                | 17                                 | 123 956                                  | 116 022                             | 440 409                                         | 16 645                | 2 801                                                 | 18 753                       | 458 820                         | 353 416                             | 107 183                        |
| 2020 *                                             | 107 439            | 58 842           | 42 353 | 101 401                               | 42 401                    | 84 776                                                                                | -186                               | 125 920                                  | 126 703                             | 462 889                                         | 8 907                 | 2 256                                                 | 11 304                       | 476 478                         | 360 113                             | 118 662                        |
| 2021 *                                             | 118 078            | 62 954           | 46 043 | 109 211                               | 47 914                    | 91 448                                                                                | -10                                | 138 321                                  | 124 440                             | 491 804                                         | 7 884                 | 2 742                                                 | 11 261                       | 505 728                         | 367 386                             | 141 916                        |
| 1. kv. 2018                                        | 20 245             | 13 375           | 8 416  | 21 861                                | 16 225                    | 17 156                                                                                | 67                                 | 33 194                                   | 28 174                              | 103 138                                         | 9 120                 | 675                                                   | 8 951                        | 110 906                         | 83 456                              | 27 984                         |
| 2. kv.                                             | 23 741             | 15 616           | 10 775 | 26 451                                | 27 272                    | 19 774                                                                                | -8                                 | 46 586                                   | 28 536                              | 124 509                                         | 7 396                 | 671                                                   | 7 452                        | 131 334                         | 84 650                              | 48 091                         |
| 3. kv.                                             | 23 461             | 14 633           | 10 229 | 24 914                                | 8 835                     | 18 919                                                                                | -78                                | 27 580                                   | 27 879                              | 104 102                                         | 4 803                 | 629                                                   | 5 143                        | 108 980                         | 85 428                              | 23 890                         |
| 4. kv.                                             | 25 141             | 16 530           | 11 846 | 28 428                                | 10 369                    | 19 577                                                                                | -110                               | 29 715                                   | 31 023                              | 114 633                                         | 1 783                 | 672                                                   | 2 598                        | 117 671                         | 86 094                              | 32 278                         |
| 1. kv. 2019                                        | 22 276             | 13 957           | 9 553  | 23 564                                | 12 979                    | 19 060                                                                                | -39                                | 31 782                                   | 28 038                              | 105 581                                         | 11 544                | 632                                                   | 11 015                       | 114 880                         | 86 846                              | 28 569                         |
| 2. kv.                                             | 25 869             | 15 451           | 10 364 | 25 877                                | 12 222                    | 18 191                                                                                | -1                                 | 30 201                                   | 27 718                              | 110 092                                         | 6 466                 | 707                                                   | 6 706                        | 116 207                         | 88 303                              | 28 420                         |
| 3. kv.                                             | 23 901             | 14 815           | 11 106 | 25 972                                | 11 672                    | 17 407                                                                                | -33                                | 28 847                                   | 27 304                              | 106 429                                         | 5 840                 | 655                                                   | 6 082                        | 112 039                         | 89 039                              | 23 287                         |
| 4. kv.                                             | 26 385             | 15 263           | 10 341 | 25 664                                | 10 958                    | 22 324                                                                                | 90                                 | 33 125                                   | 32 962                              | 118 307                                         | -7 204                | 807                                                   | -5 050                       | 115 693                         | 89 228                              | 26 908                         |
| 1. kv. 2020 *                                      | 22 182             | 13 107           | 9 050  | 22 207                                | 11 253                    | 21 095                                                                                | 19                                 | 32 138                                   | 30 514                              | 106 770                                         | 13 888                | 568                                                   | 12 679                       | 116 808                         | 89 471                              | 27 822                         |
| 2. kv. *                                           | 27 296             | 15 077           | 10 570 | 25 703                                | 8 414                     | 19 819                                                                                | -4                                 | 28 003                                   | 28 812                              | 110 590                                         | -6 944                | 544                                                   | -4 950                       | 108 593                         | 89 792                              | 18 822                         |
| 3. kv. *                                           | 26 927             | 14 077           | 10 080 | 24 206                                | 10 021                    | 20 222                                                                                | -14                                | 29 991                                   | 28 572                              | 110 166                                         | 14 778                | 525                                                   | 13 359                       | 120 713                         | 90 188                              | 31 175                         |
| 4. kv. *                                           | 31 034             | 16 581           | 12 654 | 29 284                                | 12 713                    | 23 641                                                                                | -186                               | 35 788                                   | 38 806                              | 135 362                                         | -12 815               | 618                                                   | -9 784                       | 130 364                         | 90 662                              | 40 842                         |
| 1. kv. 2021 *                                      | 27 443             | 13 876           | 10 081 | 24 005                                | 11 640                    | 21 944                                                                                | 25                                 | 33 379                                   | 28 613                              | 113 643                                         | -522                  | 591                                                   | 555                          | 115 459                         | 91 244                              | 24 466                         |
| 2. kv. *                                           | 30 774             | 16 042           | 12 066 | 28 159                                | 14 992                    | 22 268                                                                                | 37                                 | 37 083                                   | 30 600                              | 126 987                                         | -4 062                | 749                                                   | -2 163                       | 127 109                         | 91 718                              | 36 337                         |
| 3. kv. *                                           | 28 129             | 15 042           | 10 595 | 25 693                                | 9 701                     | 22 832                                                                                | -37                                | 32 208                                   | 30 067                              | 116 563                                         | 12 908                | 644                                                   | 11 964                       | 126 230                         | 92 083                              | 35 009                         |
| 4. kv. *                                           | 31 732             | 17 994           | 13 301 | 31 355                                | 11 581                    | 24 405                                                                                | -35                                | 35 652                                   | 35 160                              | 134 611                                         | -440                  | 758                                                   | 905                          | 136 931                         | 92 341                              | 46 104                         |
| 1. kv. 2022 *                                      | 29 486             | 15 157           | 11 167 | 26 377                                | 10 228                    | 23 503                                                                                | 99                                 | 33 803                                   | 32 751                              | 122 803                                         | 7 191                 | 667                                                   | 7 281                        | 129 436                         | 92 365                              | 38 057                         |
| 2. kv. *                                           | 33 325             | 18 129           | 13 363 | 31 556                                | 9 054                     | 23 621                                                                                | 30                                 | 32 607                                   | 33 042                              | 131 764                                         | 20 825                | 665                                                   | 19 021                       | 146 797                         | 92 390                              | 56 058                         |

<sup>1</sup> Kædede værdier er ikke direkte additive. Ved kædede værdier kan man ikke danne totaler ved simpel sammenlægning af delkomponenter. Det er nødvendigt at bruge en særlig formel, som beskrevet på [www.dst.dk/KNR](http://www.dst.dk/KNR). Bemærk: Metoden for kædning er forskellig for år- og kvartalstal.

Kilde: Se tabel 19a

Tabel 19b. (fortsat) Investeringer fordelt efter art

|                                   | Bolig-byggeri | Andet byggeri | Anlæg | Andet byggeri og anlæg i alt | Transportmidler | ICT udstyr, andre maskiner og inventar samt våben-systemer | Stam-sætninger mv. <sup>1</sup> | Maskiner, transportmidler mv. | Intellektuelle rettigheder | Faste bruttoinvesteringer mv. | Lagerførelser <sup>1</sup> | Nettoanskaffelse af værdigenstande <sup>1</sup> | Lagerførelser mv. <sup>1</sup> | Bruttoinvesteringer | Forbrug af fast real-kapital | Nettoinvesteringer |
|-----------------------------------|---------------|---------------|-------|------------------------------|-----------------|------------------------------------------------------------|---------------------------------|-------------------------------|----------------------------|-------------------------------|----------------------------|-------------------------------------------------|--------------------------------|---------------------|------------------------------|--------------------|
|                                   | 1             | 2             | 3     | 2+3<br>4                     | 5               | 6                                                          | 7                               | 5+6+7<br>8                    | 9                          | 1+4+8+9<br>10                 | 11                         | 12                                              | 11+12<br>13                    | 10+13<br>14         | 15                           | 14-15<br>16        |
| prisindeks, årlig stigning i pct. |               |               |       |                              |                 |                                                            |                                 |                               |                            |                               |                            |                                                 |                                |                     |                              |                    |
| 2018                              | 2,7           | 1,6           | 4,5   | 2,8                          | -0,0            | -2,6                                                       |                                 | -1,5                          | 0,6                        | 1,0                           |                            |                                                 |                                | 0,9                 | 0,9                          | 1,0                |
| 2019                              | 2,9           | 2,6           | 1,7   | 2,2                          | 0,3             | -0,3                                                       |                                 | -0,1                          | 1,6                        | 1,6                           |                            |                                                 |                                | 1,3                 | 1,6                          | 0,5                |
| 2020 *                            | 2,0           | 0,8           | 1,1   | 0,9                          | 0,3             | -0,5                                                       |                                 | -0,2                          | -0,8                       | 0,4                           |                            |                                                 |                                | 0,4                 | 0,7                          | -0,4               |
| 2021 *                            | 3,4           | 0,8           | 6,5   | 3,2                          | -0,3            | 6,0                                                        |                                 | 3,8                           | 1,0                        | 2,8                           |                            |                                                 |                                | 2,9                 | 2,0                          | 5,3                |
| 1. kv. 2018                       | 2,3           | 1,5           | 4,4   | 2,6                          | 2,4             | -2,3                                                       |                                 | -0,7                          | 1,5                        | 1,2                           |                            |                                                 |                                | -0,3                | 1,2                          | -4,9               |
| 2. kv. 2018                       | 2,8           | 1,6           | 5,1   | 3,0                          | -2,7            | -3,1                                                       |                                 | -3,1                          | 0,0                        | 0,2                           |                            |                                                 |                                | -0,6                | 1,1                          | -4,7               |
| 3. kv. 2018                       | 3,0           | 1,4           | 4,8   | 2,8                          | 3,3             | 1,5                                                        |                                 | 1,3                           | 1,9                        | 2,3                           |                            |                                                 |                                | 3,0                 | 0,8                          | 10,9               |
| 4. kv. 2018                       | 2,7           | 1,9           | 3,7   | 2,6                          | 2,9             | -6,1                                                       |                                 | -3,0                          | -0,9                       | 0,3                           |                            |                                                 |                                | 1,6                 | 0,5                          | 4,7                |
| 1. kv. 2019                       | 3,4           | 2,2           | 3,4   | 2,8                          | 1,8             | -2,8                                                       |                                 | -0,8                          | 1,7                        | 1,7                           |                            |                                                 |                                | 3,1                 | 1,3                          | 9,1                |
| 2. kv. 2019                       | 2,9           | 2,7           | 1,8   | 2,4                          | 2,8             | -2,0                                                       |                                 | 0,1                           | 0,6                        | 1,7                           |                            |                                                 |                                | 1,0                 | 1,4                          | 0,1                |
| 3. kv. 2019                       | 2,8           | 2,9           | 1,0   | 2,1                          | -3,5            | 0,4                                                        |                                 | -0,5                          | 1,4                        | 1,3                           |                            |                                                 |                                | 0,3                 | 1,9                          | -5,4               |
| 4. kv. 2019                       | 2,5           | 2,5           | 0,9   | 1,9                          | -4,4            | 3,1                                                        |                                 | 0,8                           | 2,6                        | 1,8                           |                            |                                                 |                                | 1,0                 | 1,8                          | -1,6               |
| 1. kv. 2020 *                     | 2,8           | 2,0           | -1,2  | 0,7                          | 1,5             | 0,5                                                        |                                 | 0,9                           | -0,0                       | 1,1                           |                            |                                                 |                                | 0,4                 | 0,5                          | 0,0                |
| 2. kv. 2020 *                     | 2,0           | 0,5           | -0,1  | 0,3                          | -0,9            | -0,0                                                       |                                 | -0,4                          | -0,5                       | 0,3                           |                            |                                                 |                                | -0,4                | 0,7                          | -5,9               |
| 3. kv. 2020 *                     | 1,9           | 0,5           | 1,6   | 1,0                          | -1,1            | -1,7                                                       |                                 | -1,5                          | -1,3                       | -0,0                          |                            |                                                 |                                | 1,1                 | 0,4                          | 3,3                |
| 4. kv. 2020 *                     | 1,4           | 0,2           | 3,7   | 1,6                          | 1,5             | -0,8                                                       |                                 | -0,1                          | -1,3                       | 0,3                           |                            |                                                 |                                | 0,6                 | 1,1                          | -0,1               |
| 1. kv. 2021 *                     | 1,2           | 0,6           | 5,6   | 2,6                          | -1,6            | 1,9                                                        |                                 | 0,6                           | -0,9                       | 0,9                           |                            |                                                 |                                | 0,6                 | 1,8                          | -3,8               |
| 2. kv. 2021 *                     | 2,3           | 0,9           | 7,0   | 3,4                          | 0,4             | 5,3                                                        |                                 | 3,2                           | 0,2                        | 2,2                           |                            |                                                 |                                | 3,2                 | 2,2                          | 8,7                |
| 3. kv. 2021 *                     | 3,8           | 0,8           | 7,2   | 3,4                          | 0,7             | 7,5                                                        |                                 | 5,5                           | 1,3                        | 3,5                           |                            |                                                 |                                | 2,7                 | 2,4                          | 3,3                |
| 4. kv. 2021 *                     | 6,1           | 0,8           | 6,2   | 3,1                          | -0,1            | 8,9                                                        |                                 | 5,9                           | 3,0                        | 4,6                           |                            |                                                 |                                | 4,8                 | 1,7                          | 11,7               |
| 1. kv. 2022 *                     | 7,5           | 1,0           | 6,5   | 3,4                          | 5,3             | 8,8                                                        |                                 | 7,2                           | 4,7                        | 5,8                           |                            |                                                 |                                | 7,6                 | 3,4                          | 20,2               |
| 2. kv. 2022 *                     | 9,5           | 0,7           | 8,4   | 4,0                          | 7,2             | 10,1                                                       |                                 | 9,5                           | 6,1                        | 7,3                           |                            |                                                 |                                | 8,7                 | 5,5                          | 15,1               |
| realvækst, årlig stigning i pct.  |               |               |       |                              |                 |                                                            |                                 |                               |                            |                               |                            |                                                 |                                |                     |                              |                    |
| 2018                              | 4,8           | 1,5           | 3,1   | 2,2                          | 4,9             | -0,4                                                       | -0,1                            | 1,7                           | 8,6                        | 4,2                           | 0,3                        | 0,0                                             | 0,3                            | 4,3                 | 2,8                          | 8,7                |
| 2019                              | 6,3           | -1,1          | 0,2   | -0,6                         | -23,7           | 2,1                                                        | 0,0                             | -9,6                          | 0,4                        | -1,3                          | -0,9                       | 0,0                                             | -0,9                           | -2,1                | 4,1                          | -18,9              |
| 2020 *                            | 9,1           | -1,1          | 2,4   | 0,3                          | -11,4           | 10,1                                                       | -0,1                            | 1,6                           | 9,2                        | 5,1                           | -1,0                       | -0,1                                            | -1,1                           | 3,8                 | 1,9                          | 10,7               |
| 2021 *                            | 9,9           | 7,0           | 8,7   | 7,7                          | 13,0            | 7,9                                                        | 0,1                             | 9,8                           | -1,8                       | 6,2                           | -0,1                       | 0,1                                             | 0,0                            | 6,1                 | 2,0                          | 19,6               |
| 1. kv. 2018                       | 5,8           | 5,8           | -5,4  | 1,3                          | 40,6            | -8,3                                                       | 0,0                             | 10,0                          | 6,1                        | 6,0                           | -1,9                       | 0,1                                             | -1,8                           | 4,2                 | 1,9                          | 12,5               |
| 2. kv. 2018                       | 6,3           | 3,3           | 1,8   | 2,7                          | 65,7            | 7,3                                                        | -0,1                            | 34,0                          | 16,8                       | 16,2                          | -3,1                       | 0,0                                             | -3,1                           | 13,0                | 2,6                          | 39,1               |
| 3. kv. 2018                       | 3,7           | 0,6           | 6,9   | 3,0                          | -46,5           | 2,2                                                        | 0,0                             | -20,6                         | 11,1                       | -2,2                          | 1,2                        | 0,0                                             | 1,2                            | -0,9                | 3,1                          | -13,6              |
| 4. kv. 2018                       | 3,6           | -2,4          | 8,1   | 1,6                          | -32,1           | -2,6                                                       | -0,1                            | -15,5                         | 2,0                        | -2,6                          | 5,1                        | -0,1                                            | 5,0                            | 0,8                 | 3,6                          | -6,5               |
| 1. kv. 2019                       | 10,0          | 4,4           | 13,5  | 7,8                          | -20,0           | 11,1                                                       | -0,1                            | -4,3                          | -0,5                       | 2,4                           | 2,3                        | 0,0                                             | 2,2                            | 3,6                 | 4,1                          | 2,1                |
| 2. kv. 2019                       | 9,0           | -1,1          | -3,8  | -2,2                         | -55,2           | -8,0                                                       | 0,0                             | -35,2                         | -2,9                       | -11,6                         | -0,7                       | 0,0                                             | -0,7                           | -11,5               | 4,3                          | -40,9              |
| 3. kv. 2019                       | 1,9           | 1,2           | 8,6   | 4,2                          | 32,1            | -8,0                                                       | 0,0                             | 4,6                           | -2,1                       | 2,2                           | -0,1                       | 0,0                                             | -0,1                           | 2,8                 | 4,2                          | -2,5               |
| 4. kv. 2019                       | 4,9           | -7,7          | -12,7 | -9,7                         | 5,7             | 14,0                                                       | 0,1                             | 11,5                          | 6,3                        | 3,2                           | -4,8                       | 0,1                                             | -4,7                           | -1,7                | 3,6                          | -16,6              |
| 1. kv. 2020 *                     | -0,4          | -6,1          | -5,3  | -5,8                         | -13,3           | 10,7                                                       | 0,1                             | 1,1                           | 8,8                        | 1,1                           | 0,0                        | -0,1                                            | 0,0                            | 1,7                 | 3,0                          | -2,6               |
| 2. kv. 2020 *                     | 5,5           | -2,4          | 2,0   | -0,7                         | -31,2           | 8,9                                                        | 0,0                             | -7,3                          | 3,9                        | 0,5                           | -6,7                       | -0,2                                            | -6,8                           | -6,6                | 1,7                          | -33,8              |
| 3. kv. 2020 *                     | 12,7          | -5,0          | -9,2  | -6,8                         | -14,1           | 16,2                                                       | 0,0                             | 4,0                           | 4,6                        | 3,5                           | 4,4                        | -0,1                                            | 4,3                            | 7,7                 | 1,3                          | 33,9               |
| 4. kv. 2020 *                     | 17,6          | 8,6           | 22,4  | 14,1                         | 16,0            | 5,9                                                        | -0,3                            | 8,0                           | 17,7                       | 14,4                          | -1,5                       | -0,2                                            | -1,7                           | 12,7                | 1,6                          | 51,8               |
| 1. kv. 2021 *                     | 23,7          | 5,9           | 11,4  | 8,1                          | 3,4             | 4,0                                                        | 0,0                             | 3,9                           | -6,2                       | 6,4                           | -7,2                       | 0,0                                             | -7,1                           | -1,2                | 2,0                          | -12,1              |
| 2. kv. 2021 *                     | 12,7          | 6,4           | 14,2  | 9,6                          | 78,2            | 12,4                                                       | 0,1                             | 32,4                          | 6,2                        | 14,8                          | 2,5                        | 0,2                                             | 2,7                            | 17,1                | 2,1                          | 93,1               |
| 3. kv. 2021 *                     | 4,5           | 6,9           | 5,1   | 6,1                          | -3,2            | 12,9                                                       | 0,0                             | 7,4                           | 5,2                        | 5,8                           | -2,0                       | 0,1                                             | -1,9                           | 4,6                 | 2,1                          | 12,3               |
| 4. kv. 2021 *                     | 2,2           | 8,5           | 5,1   | 7,1                          | -8,9            | 3,2                                                        | 0,2                             | -0,4                          | -9,4                       | -0,6                          | 5,9                        | 0,1                                             | 6,0                            | 5,0                 | 1,9                          | 12,9               |
| 1. kv. 2022 *                     | 7,4           | 9,2           | 10,8  | 9,9                          | -12,1           | 7,1                                                        | 0,2                             | 1,3                           | 14,5                       | 8,1                           | 4,3                        | 0,1                                             | 4,4                            | 12,1                | 1,2                          | 55,5               |
| 2. kv. 2022 *                     | 8,3           | 13,0          | 10,7  | 12,1                         | -39,6           | 6,1                                                        | 0,0                             | -12,1                         | 8,0                        | 3,8                           | 11,8                       | -0,1                                            | 11,7                           | 15,5                | 0,7                          | 54,3               |

<sup>1</sup> Bidrag til realvækst i investeringerne.

Kilde: Se tabel 19a

Tabel 20b. Ikke-finansielle Selskaber

|               | Brutto-værdi-<br>til-vækst | Forbrug af<br>fast real-ka-<br>pital | Aflønning af<br>ansatte, ud-<br>gift | Brutto-over-<br>skud af pro-<br>duktion og<br>blandet ind-<br>komst | Formueindkomst, indtægt       |                                                    |                                         | Formueindkomst, udgift     |                                                    |                                         | Primær<br>brutto-ind-<br>komst |
|---------------|----------------------------|--------------------------------------|--------------------------------------|---------------------------------------------------------------------|-------------------------------|----------------------------------------------------|-----------------------------------------|----------------------------|----------------------------------------------------|-----------------------------------------|--------------------------------|
|               |                            |                                      |                                      |                                                                     | Formue-ind-<br>komst<br>i alt | heraf renter,<br>nationalregn-<br>sagsmæs-<br>sige | heraf udlod-<br>det selskabs<br>udbytte | Formue-ind-<br>komst i alt | heraf renter,<br>nationalregn-<br>sagsmæs-<br>sige | heraf udlod-<br>det selskabs<br>udbytte |                                |
|               | 1                          | 2                                    | 3                                    | 4                                                                   | 5                             | 6                                                  | 7                                       | 8                          | 9                                                  | 10                                      | 4+5-8<br>11                    |
|               | løbende priser, mio. kr.   |                                      |                                      |                                                                     |                               |                                                    |                                         |                            |                                                    |                                         |                                |
| 2018          | 1 205 828                  | 225 614                              | 695 505                              | 507 271                                                             | 246 653                       | 75 603                                             | 136 722                                 | 296 380                    | 99 016                                             | 184 004                                 | 457 543                        |
| 2019          | 1 247 190                  | 240 478                              | 724 637                              | 517 642                                                             | 238 430                       | 59 867                                             | 137 271                                 | 328 819                    | 102 331                                            | 214 870                                 | 427 253                        |
| 2020 *        | 1 243 545                  | 246 120                              | 734 675                              | 534 668                                                             | 252 084                       | 63 179                                             | 166 453                                 | 297 029                    | 103 277                                            | 189 983                                 | 489 723                        |
| 2021 *        | 1 373 030                  | 258 184                              | 782 932                              | 606 849                                                             | 237 962                       | 52 167                                             | 130 362                                 | 314 058                    | 103 469                                            | 204 310                                 | 530 753                        |
| 1. kv. 2018   | 282 859                    | 55 371                               | 168 218                              | 113 145                                                             | 89 540                        | 18 257                                             | 70 495                                  | 116 606                    | 25 128                                             | 88 378                                  | 86 080                         |
| 2. kv.        | 304 319                    | 56 176                               | 181 944                              | 120 410                                                             | 71 527                        | 18 897                                             | 38 242                                  | 78 419                     | 24 015                                             | 52 617                                  | 113 518                        |
| 3. kv.        | 299 290                    | 56 745                               | 166 640                              | 131 091                                                             | 52 140                        | 18 626                                             | 24 688                                  | 62 278                     | 25 830                                             | 29 526                                  | 120 953                        |
| 4. kv.        | 319 359                    | 57 321                               | 178 704                              | 142 625                                                             | 33 445                        | 19 822                                             | 3 297                                   | 39 077                     | 24 044                                             | 13 484                                  | 136 993                        |
| 1. kv. 2019   | 294 631                    | 58 900                               | 177 124                              | 115 707                                                             | 85 473                        | 14 198                                             | 61 733                                  | 133 944                    | 25 611                                             | 106 600                                 | 67 236                         |
| 2. kv.        | 316 749                    | 59 937                               | 188 288                              | 126 010                                                             | 57 888                        | 12 947                                             | 38 459                                  | 86 414                     | 25 581                                             | 59 959                                  | 97 484                         |
| 3. kv.        | 310 057                    | 60 817                               | 173 480                              | 134 461                                                             | 58 901                        | 18 162                                             | 30 437                                  | 65 120                     | 25 463                                             | 33 364                                  | 128 242                        |
| 4. kv.        | 325 754                    | 60 823                               | 185 745                              | 141 464                                                             | 36 168                        | 14 561                                             | 6 642                                   | 43 341                     | 25 677                                             | 14 948                                  | 134 292                        |
| 1. kv. 2020 * | 306 696                    | 60 995                               | 182 203                              | 126 385                                                             | 130 474                       | 15 975                                             | 100 224                                 | 150 675                    | 25 764                                             | 125 646                                 | 106 184                        |
| 2. kv. *      | 295 494                    | 61 181                               | 187 354                              | 122 099                                                             | 34 414                        | 14 299                                             | 21 631                                  | 43 019                     | 25 710                                             | 18 486                                  | 113 494                        |
| 3. kv. *      | 310 896                    | 61 637                               | 175 878                              | 137 448                                                             | 54 931                        | 16 548                                             | 30 101                                  | 61 501                     | 25 870                                             | 32 750                                  | 130 878                        |
| 4. kv. *      | 330 458                    | 62 308                               | 189 240                              | 148 737                                                             | 32 265                        | 16 357                                             | 14 496                                  | 41 834                     | 25 933                                             | 13 101                                  | 139 167                        |
| 1. kv. 2021 * | 304 265                    | 63 593                               | 185 378                              | 130 753                                                             | 112 819                       | 11 784                                             | 91 519                                  | 157 245                    | 25 775                                             | 128 255                                 | 86 328                         |
| 2. kv. *      | 335 144                    | 64 361                               | 200 922                              | 136 613                                                             | 36 563                        | 13 068                                             | 10 169                                  | 50 074                     | 25 819                                             | 27 427                                  | 123 102                        |
| 3. kv. *      | 347 384                    | 64 988                               | 189 776                              | 156 784                                                             | 47 806                        | 13 799                                             | 19 010                                  | 58 683                     | 25 942                                             | 29 761                                  | 145 907                        |
| 4. kv. *      | 386 237                    | 65 242                               | 206 855                              | 182 698                                                             | 40 773                        | 13 515                                             | 9 664                                   | 48 055                     | 25 934                                             | 18 867                                  | 175 416                        |
| 1. kv. 2022 * | 368 183                    | 67 320                               | 205 785                              | 163 617                                                             | 117 657                       | 14 815                                             | 87 679                                  | 208 635                    | 25 848                                             | 181 405                                 | 72 639                         |
| 2. kv. *      | 409 939                    | 69 490                               | 219 245                              | 188 427                                                             | 80 083                        | 15 715                                             | 46 540                                  | 71 901                     | 25 570                                             | 45 460                                  | 196 609                        |

Kilde:

<https://www.statistikbanken.dk/nkso1><https://www.statistikbanken.dk/nkso2>

Tabel 20b.

| Løbende overførsler, indtægt |                                    | Løbende overførsler, udgift |                          |                                          | Disponibel brutto-indkomst | Korrektion for ændringer i pensionsrettigheder | Brutto opsparing | Kapitaloverførsler, netto | Faste bruttoinvesteringer | Lagerførelser mv. | Anskaffelse af ikke producerede finansielle aktiver, netto | Fordrings-erelse, netto | 19+20-21<br>-22+23 |                |
|------------------------------|------------------------------------|-----------------------------|--------------------------|------------------------------------------|----------------------------|------------------------------------------------|------------------|---------------------------|---------------------------|-------------------|------------------------------------------------------------|-------------------------|--------------------|----------------|
| Løbende overførsler i alt    | heraf bidrag til sociale ordninger | Løbende overførsler i alt   | heraf indkomst og formue | heraf sociale ydelser undt. i naturalier | 11+12-14                   | 17                                             | 18               | 17-18                     | 19                        | 20                | 21                                                         | 22                      | 23                 | 24             |
| løbende priser, mio. kr.     |                                    |                             |                          |                                          |                            |                                                |                  |                           |                           |                   |                                                            |                         |                    |                |
| 13 315                       |                                    | 94 203                      | 50 448                   |                                          | 376 655                    |                                                |                  | 376 655                   | 3 314                     | 289 103           | 14 502                                                     | -1 169                  | 75 195             | 2018           |
| 14 261                       |                                    | 105 331                     | 57 898                   |                                          | 336 182                    |                                                |                  | 336 182                   | 5 578                     | 289 223           | 9 418                                                      | -2 723                  | 40 397             | 2019           |
| 13 570                       |                                    | 93 116                      | 51 208                   |                                          | 410 177                    |                                                |                  | 410 177                   | 8 999                     | 305 501           | 4 998                                                      | -2 927                  | 105 750            | 2020 *         |
| 13 002                       |                                    | 119 998                     | 78 897                   |                                          | 423 757                    |                                                |                  | 423 757                   | 11 859                    | 339 091           | 4 870                                                      | -2 674                  | 88 981             | 2021 *         |
| 3 291                        |                                    | 24 002                      | 12 612                   |                                          | 65 369                     |                                                |                  | 65 369                    | 523                       | 69 113            | 4 756                                                      | -258                    | -8 235             | 2018 1. Kvt.   |
| 3 461                        |                                    | 23 488                      | 12 612                   |                                          | 93 492                     |                                                |                  | 93 492                    | 1 813                     | 82 825            | 4 976                                                      | -239                    | 7 265              | 2. Kvt.        |
| 3 291                        |                                    | 23 415                      | 12 612                   |                                          | 100 829                    |                                                |                  | 100 829                   | 448                       | 67 199            | 3 825                                                      | -309                    | 29 944             | 3. Kvt.        |
| 3 272                        |                                    | 23 299                      | 12 612                   |                                          | 116 965                    |                                                |                  | 116 965                   | 530                       | 69 966            | 945                                                        | -364                    | 46 221             | 4. Kvt.        |
| 4 362                        |                                    | 26 284                      | 14 475                   |                                          | 45 313                     |                                                |                  | 45 313                    | 137                       | 71 077            | 7 874                                                      | -1 588                  | -35 089            | 2019 1. Kvt.   |
| 3 183                        |                                    | 26 354                      | 14 475                   |                                          | 74 313                     |                                                |                  | 74 313                    | 938                       | 72 321            | 3 620                                                      | -256                    | -945               | 2. Kvt.        |
| 4 046                        |                                    | 26 382                      | 14 475                   |                                          | 105 906                    |                                                |                  | 105 906                   | 2 384                     | 68 541            | 3 508                                                      | -401                    | 35 839             | 3. Kvt.        |
| 2 670                        |                                    | 26 311                      | 14 475                   |                                          | 110 650                    |                                                |                  | 110 650                   | 2 119                     | 77 284            | -5 584                                                     | -478                    | 40 592             | 4. Kvt.        |
| 3 604                        |                                    | 23 577                      | 12 802                   |                                          | 86 211                     |                                                |                  | 86 211                    | -421                      | 74 430            | 7 927                                                      | -1 368                  | 2 066              | 2020 1. Kvt. * |
| 2 988                        |                                    | 22 852                      | 12 802                   |                                          | 93 630                     |                                                |                  | 93 630                    | 390                       | 72 189            | -4 907                                                     | -376                    | 26 361             | 2. Kvt. *      |
| 3 398                        |                                    | 23 703                      | 12 802                   |                                          | 110 573                    |                                                |                  | 110 573                   | 554                       | 71 372            | 9 744                                                      | -329                    | 29 682             | 3. Kvt. *      |
| 3 580                        |                                    | 22 984                      | 12 802                   |                                          | 119 763                    |                                                |                  | 119 763                   | 8 477                     | 87 510            | -7 765                                                     | -854                    | 47 641             | 4. Kvt. *      |
| 2 703                        |                                    | 29 153                      | 19 724                   |                                          | 59 877                     |                                                |                  | 59 877                    | 990                       | 78 360            | -618                                                       | -1 969                  | -18 845            | 2021 1. Kvt. * |
| 3 207                        |                                    | 30 014                      | 19 724                   |                                          | 96 295                     |                                                |                  | 96 295                    | 4 299                     | 86 390            | -2 336                                                     | -596                    | 15 945             | 2. Kvt. *      |
| 3 671                        |                                    | 30 054                      | 19 724                   |                                          | 119 524                    |                                                |                  | 119 524                   | 641                       | 82 091            | 8 200                                                      | 190                     | 30 064             | 3. Kvt. *      |
| 3 421                        |                                    | 30 776                      | 19 724                   |                                          | 148 061                    |                                                |                  | 148 061                   | 5 930                     | 92 250            | -376                                                       | -299                    | 61 817             | 4. Kvt. *      |
| 3 439                        |                                    | 28 201                      | 16 826                   |                                          | 47 877                     |                                                |                  | 47 877                    | 2 142                     | 92 577            | 6 642                                                      | 545                     | -48 655            | 2022 1. Kvt. * |
| 2 464                        |                                    | 26 616                      | 16 826                   |                                          | 172 458                    |                                                |                  | 172 458                   | 5 377                     | 99 469            | 15 992                                                     | 690                     | 63 063             | 2. Kvt. *      |

Kilde:

<https://www.statistikbanken.dk/nkso2><https://www.statistikbanken.dk/nks3>

Tabel 21b. Finansielle selskaber

|               | Brutto-værdi-<br>til-vækst | Forbrug af<br>fast real-ka-<br>pital | Aflønning af<br>ansatte, ud-<br>gift | Brutto-over-<br>skud af pro-<br>duktion og<br>blandet ind-<br>komst | Formueindkomst, indtægt       |                                                   |                                         | Formueindkomst, udgift     |                                                   |                                         | Primær<br>brutto -ind-<br>komst |
|---------------|----------------------------|--------------------------------------|--------------------------------------|---------------------------------------------------------------------|-------------------------------|---------------------------------------------------|-----------------------------------------|----------------------------|---------------------------------------------------|-----------------------------------------|---------------------------------|
|               |                            |                                      |                                      |                                                                     | Formue-ind-<br>komst<br>i alt | heraf renter,<br>nationalregn-<br>sismæs-<br>sige | heraf udlod-<br>det selskabs<br>udbytte | Formue-ind-<br>komst i alt | heraf renter,<br>nationalregn-<br>sismæs-<br>sige | heraf udlod-<br>det selskabs<br>udbytte |                                 |
|               | 1                          | 2                                    | 3                                    | 4                                                                   | 5                             | 6                                                 | 7                                       | 8                          | 9                                                 | 10                                      | 4+5-8<br>11                     |
|               | løbende priser, mio. kr.   |                                      |                                      |                                                                     |                               |                                                   |                                         |                            |                                                   |                                         |                                 |
| 2018          | 111 983                    | 13 683                               | 55 794                               | 47 656                                                              | 265 400                       | 145 073                                           | 105 833                                 | 248 365                    | 86 966                                            | 67 931                                  | 64 691                          |
| 2019          | 110 748                    | 17 019                               | 58 290                               | 43 357                                                              | 317 191                       | 170 868                                           | 126 644                                 | 276 433                    | 90 425                                            | 68 577                                  | 84 115                          |
| 2020 *        | 109 011                    | 18 296                               | 58 222                               | 41 470                                                              | 281 245                       | 154 460                                           | 119 363                                 | 254 620                    | 81 722                                            | 74 851                                  | 68 095                          |
| 2021 *        | 117 142                    | 19 465                               | 59 045                               | 49 719                                                              | 335 461                       | 160 293                                           | 150 615                                 | 296 295                    | 80 789                                            | 86 125                                  | 88 885                          |
| 1. kv. 2018   | 28 175                     | 3 358                                | 14 054                               | 11 924                                                              | 86 649                        | 35 906                                            | 47 539                                  | 85 961                     | 20 222                                            | 43 512                                  | 12 612                          |
| 2. kv.        | 28 139                     | 3 407                                | 14 616                               | 11 310                                                              | 69 880                        | 36 205                                            | 31 159                                  | 66 013                     | 21 235                                            | 18 152                                  | 15 177                          |
| 3. kv.        | 28 127                     | 3 441                                | 13 432                               | 12 579                                                              | 54 358                        | 35 207                                            | 15 047                                  | 49 366                     | 22 113                                            | 4 411                                   | 17 571                          |
| 4. kv.        | 27 542                     | 3 476                                | 13 691                               | 11 843                                                              | 54 512                        | 37 755                                            | 12 089                                  | 47 024                     | 23 396                                            | 1 857                                   | 19 331                          |
| 1. kv. 2019   | 27 258                     | 4 168                                | 14 473                               | 10 632                                                              | 107 837                       | 43 077                                            | 59 959                                  | 93 889                     | 23 502                                            | 42 852                                  | 24 580                          |
| 2. kv.        | 27 501                     | 4 242                                | 15 345                               | 9 858                                                               | 95 500                        | 44 365                                            | 45 280                                  | 75 226                     | 21 692                                            | 22 050                                  | 30 132                          |
| 3. kv.        | 27 765                     | 4 304                                | 14 165                               | 11 273                                                              | 56 383                        | 40 775                                            | 11 386                                  | 54 815                     | 22 982                                            | 2 242                                   | 12 841                          |
| 4. kv.        | 28 224                     | 4 305                                | 14 307                               | 11 594                                                              | 57 471                        | 42 651                                            | 10 019                                  | 52 503                     | 22 249                                            | 1 432                                   | 16 562                          |
| 1. kv. 2020 * | 27 196                     | 4 534                                | 14 844                               | 10 008                                                              | 98 084                        | 39 355                                            | 54 986                                  | 95 835                     | 21 322                                            | 47 831                                  | 12 257                          |
| 2. kv. *      | 26 588                     | 4 548                                | 15 544                               | 8 737                                                               | 75 183                        | 38 999                                            | 38 927                                  | 67 108                     | 19 763                                            | 21 640                                  | 16 811                          |
| 3. kv. *      | 27 215                     | 4 582                                | 13 136                               | 11 676                                                              | 55 218                        | 37 949                                            | 13 883                                  | 46 824                     | 20 262                                            | 3 630                                   | 20 070                          |
| 4. kv. *      | 28 011                     | 4 632                                | 14 698                               | 11 050                                                              | 52 760                        | 38 156                                            | 11 566                                  | 44 852                     | 20 376                                            | 1 750                                   | 18 957                          |
| 1. kv. 2021 * | 28 210                     | 4 794                                | 14 325                               | 11 807                                                              | 117 636                       | 42 317                                            | 68 355                                  | 102 838                    | 21 656                                            | 48 501                                  | 26 606                          |
| 2. kv. *      | 28 821                     | 4 852                                | 15 920                               | 10 780                                                              | 92 057                        | 40 601                                            | 44 750                                  | 79 878                     | 20 663                                            | 24 325                                  | 22 959                          |
| 3. kv. *      | 29 406                     | 4 900                                | 13 284                               | 14 030                                                              | 64 001                        | 39 088                                            | 18 249                                  | 56 953                     | 20 092                                            | 5 677                                   | 21 078                          |
| 4. kv. *      | 30 705                     | 4 919                                | 15 516                               | 13 102                                                              | 61 766                        | 38 287                                            | 19 261                                  | 56 626                     | 18 378                                            | 7 622                                   | 18 242                          |
| 1. kv. 2022 * | 30 087                     | 5 075                                | 16 354                               | 11 498                                                              | 155 806                       | 38 533                                            | 109 507                                 | 115 056                    | 19 984                                            | 56 462                                  | 52 248                          |
| 2. kv. *      | 29 724                     | 5 239                                | 17 279                               | 10 161                                                              | 84 457                        | 39 106                                            | 37 572                                  | 82 218                     | 19 869                                            | 26 548                                  | 12 400                          |

Kilde:

<https://www.statistikbanken.dk/nkso1><https://www.statistikbanken.dk/nkso2>





| Løbende overførsler, indtægt |                                    | Løbende overførsler, udgift |                          |                                          | Disponibel brutto-indkomst | Korrektion for ændringer i pensionsrettigheder | Brutto opsparing | Kapitaloverførsler, netto | Faste bruttoinvesteringer | Lagerførelser mv. | Anskaffelse af ikke-producerede finansielle aktiver, netto | Fordrings-erelse, netto | 19+20-21<br>-22+23 |
|------------------------------|------------------------------------|-----------------------------|--------------------------|------------------------------------------|----------------------------|------------------------------------------------|------------------|---------------------------|---------------------------|-------------------|------------------------------------------------------------|-------------------------|--------------------|
| Løbende overførsler i alt    | heraf bidrag til sociale ordninger | Løbende overførsler i alt   | heraf indkomst og formue | heraf sociale ydelser undt. i naturalier | 11+12-14                   | 18                                             | 17-18            | 20                        | 21                        | 22                | 23                                                         | 24                      |                    |
| 12                           | 13                                 | 14                          | 15                       | 16                                       | 17                         | 18                                             | 19               | 20                        | 21                        | 22                | 23                                                         | 24                      |                    |
| løbende priser, mio. kr.     |                                    |                             |                          |                                          |                            |                                                |                  |                           |                           |                   |                                                            |                         |                    |
| 202 056                      | 161 439                            | 115 579                     | 11 408                   | 68 960                                   | 151 168                    | 92 479                                         | 58 689           | -188                      | 24 005                    |                   |                                                            | 34 496                  | 2018               |
| 183 166                      | 143 886                            | 122 551                     | 14 271                   | 72 530                                   | 144 730                    | 71 356                                         | 73 374           | 45                        | 23 244                    |                   |                                                            | 50 175                  | 2019               |
| 187 156                      | 148 090                            | 121 034                     | 15 000                   | 73 297                                   | 134 217                    | 74 793                                         | 59 424           | 83                        | 22 723                    |                   |                                                            | 36 784                  | 2020 *             |
| 206 071                      | 167 392                            | 113 248                     | 14 399                   | 67 512                                   | 181 708                    | 99 880                                         | 81 829           | 190                       | 25 262                    |                   |                                                            | 56 756                  | 2021 *             |
| 49 076                       | 38 879                             | 29 157                      | 2 852                    | 17 566                                   | 32 532                     | 21 314                                         | 11 218           | -47                       | 6 014                     |                   |                                                            | 5 157                   | 2018 1. Kvt.       |
| 51 667                       | 41 213                             | 28 757                      | 2 852                    | 16 951                                   | 38 087                     | 24 261                                         | 13 825           | -47                       | 7 958                     |                   |                                                            | 5 820                   | 2. Kvt.            |
| 50 925                       | 40 770                             | 28 138                      | 2 852                    | 16 486                                   | 40 359                     | 24 284                                         | 16 075           | -47                       | 4 716                     |                   |                                                            | 11 312                  | 3. Kvt.            |
| 50 387                       | 40 577                             | 29 528                      | 2 852                    | 17 957                                   | 40 191                     | 22 620                                         | 17 571           | -47                       | 5 317                     |                   |                                                            | 12 207                  | 4. Kvt.            |
| 47 647                       | 37 164                             | 31 873                      | 3 568                    | 18 785                                   | 40 355                     | 18 379                                         | 21 976           | 11                        | 5 993                     |                   |                                                            | 15 994                  | 2019 1. Kvt.       |
| 45 325                       | 35 162                             | 30 632                      | 3 568                    | 17 745                                   | 44 825                     | 17 417                                         | 27 408           | 11                        | 5 802                     |                   |                                                            | 21 616                  | 2. Kvt.            |
| 44 108                       | 33 807                             | 30 187                      | 3 568                    | 17 213                                   | 26 762                     | 16 593                                         | 10 169           | 11                        | 5 466                     |                   |                                                            | 4 714                   | 3. Kvt.            |
| 46 086                       | 37 752                             | 29 860                      | 3 568                    | 18 786                                   | 32 788                     | 18 966                                         | 13 823           | 11                        | 5 982                     |                   |                                                            | 7 852                   | 4. Kvt.            |
| 46 156                       | 35 591                             | 34 017                      | 3 750                    | 21 056                                   | 24 396                     | 14 535                                         | 9 860            | 21                        | 5 968                     |                   |                                                            | 3 913                   | 2020 1. Kvt. *     |
| 46 060                       | 36 680                             | 28 359                      | 3 750                    | 16 685                                   | 34 513                     | 19 994                                         | 14 519           | 21                        | 4 899                     |                   |                                                            | 9 640                   | 2. Kvt. *          |
| 46 843                       | 36 738                             | 30 120                      | 3 750                    | 18 004                                   | 36 793                     | 18 734                                         | 18 060           | 21                        | 5 250                     |                   |                                                            | 12 830                  | 3. Kvt. *          |
| 48 097                       | 39 082                             | 28 539                      | 3 750                    | 17 552                                   | 38 515                     | 21 530                                         | 16 985           | 21                        | 6 606                     |                   |                                                            | 10 400                  | 4. Kvt. *          |
| 48 501                       | 39 906                             | 27 326                      | 3 600                    | 16 984                                   | 47 780                     | 22 921                                         | 24 859           | 48                        | 5 973                     |                   |                                                            | 18 933                  | 2021 1. Kvt. *     |
| 52 015                       | 42 393                             | 27 318                      | 3 600                    | 16 060                                   | 47 656                     | 26 333                                         | 21 323           | 48                        | 6 835                     |                   |                                                            | 14 536                  | 2. Kvt. *          |
| 50 928                       | 40 816                             | 27 624                      | 3 600                    | 15 795                                   | 44 382                     | 25 021                                         | 19 361           | 48                        | 5 626                     |                   |                                                            | 13 783                  | 3. Kvt. *          |
| 54 627                       | 44 278                             | 30 979                      | 3 600                    | 18 673                                   | 41 890                     | 25 605                                         | 16 285           | 48                        | 6 828                     |                   |                                                            | 9 504                   | 4. Kvt. *          |
| 64 492                       | 55 028                             | 31 966                      | 3 600                    | 20 401                                   | 84 774                     | 34 627                                         | 50 147           | 48                        | 6 588                     |                   |                                                            | 43 607                  | 2022 1. Kvt. *     |
| 62 862                       | 54 983                             | 28 898                      | 3 600                    | 18 660                                   | 46 364                     | 36 322                                         | 10 041           | 48                        | 6 308                     |                   |                                                            | 3 781                   | 2. Kvt. *          |

Kilde:

<https://www.statistikbanken.dk/nkso2><https://www.statistikbanken.dk/nks3>

Tabel 22b. Offentlig forvaltning og service

|                          | Brutto-værditil-vækst | Forbrug af fast real-kapital | Aflønning af ansatte, udgift | Brutto-over-skud af produktion og blandet indkomst. | Produktions- og import-skatter minus subsidier | Formueindkomst, indtægt |                                          |                                  | Formueindkomst, udgift |                                          | Primær brutto-indkomst |
|--------------------------|-----------------------|------------------------------|------------------------------|-----------------------------------------------------|------------------------------------------------|-------------------------|------------------------------------------|----------------------------------|------------------------|------------------------------------------|------------------------|
|                          |                       |                              |                              |                                                     |                                                | Formue-indkomst i alt   | heraf renter, national-regnskabs-mæssige | heraf udlod-det selskabs udbytte | Formue-indkomst i alt  | heraf renter, national-regnskabs-mæssige |                        |
|                          | 1                     | 2                            | 3                            | 4                                                   | 5                                              | 6                       | 7                                        | 8                                | 9                      | 10                                       | 4+5+6-9<br>11          |
| løbende priser, mio. kr. |                       |                              |                              |                                                     |                                                |                         |                                          |                                  |                        |                                          |                        |
| 2018                     | 399 496               | 59 872                       | 340 450                      | 59 872                                              | 323 363                                        | 31 248                  | 20 568                                   | 6 574                            | 18 001                 | 18 001                                   | 396 481                |
| 2019                     | 408 726               | 60 634                       | 348 492                      | 60 634                                              | 327 231                                        | 25 913                  | 17 586                                   | 6 826                            | 16 991                 | 16 991                                   | 396 787                |
| 2020 *                   | 418 135               | 61 862                       | 357 306                      | 61 862                                              | 295 412                                        | 21 383                  | 15 320                                   | 5 755                            | 12 805                 | 12 805                                   | 365 852                |
| 2021 *                   | 435 207               | 62 637                       | 372 917                      | 62 637                                              | 330 472                                        | 25 570                  | 19 357                                   | 5 912                            | 14 124                 | 14 124                                   | 404 556                |
| 1. kv. 2018              | 99 705                | 14 911                       | 84 995                       | 14 911                                              | 77 172                                         | 6 356                   | 4 747                                    | 484                              | 4 150                  | 4 150                                    | 94 290                 |
| 2. kv.                   | 99 998                | 14 967                       | 85 248                       | 14 967                                              | 83 354                                         | 6 961                   | 3 914                                    | 1 926                            | 4 384                  | 4 384                                    | 100 899                |
| 3. kv.                   | 99 954                | 14 996                       | 85 151                       | 14 996                                              | 79 059                                         | 10 362                  | 7 550                                    | 1 827                            | 4 727                  | 4 727                                    | 99 691                 |
| 4. kv.                   | 99 839                | 14 997                       | 85 056                       | 14 997                                              | 83 777                                         | 7 568                   | 4 357                                    | 2 337                            | 4 741                  | 4 741                                    | 101 602                |
| 1. kv. 2019              | 101 151               | 14 995                       | 86 222                       | 14 995                                              | 80 541                                         | 6 802                   | 4 715                                    | 1 599                            | 3 700                  | 3 700                                    | 98 639                 |
| 2. kv.                   | 102 008               | 15 105                       | 87 018                       | 15 105                                              | 82 230                                         | 6 466                   | 4 186                                    | 1 686                            | 4 741                  | 4 741                                    | 99 060                 |
| 3. kv.                   | 102 167               | 15 213                       | 87 017                       | 15 213                                              | 79 626                                         | 6 659                   | 4 588                                    | 1 767                            | 5 246                  | 5 246                                    | 96 252                 |
| 4. kv.                   | 103 400               | 15 320                       | 88 236                       | 15 320                                              | 84 834                                         | 5 986                   | 4 098                                    | 1 774                            | 3 305                  | 3 305                                    | 102 835                |
| 1. kv. 2020 *            | 103 998               | 15 205                       | 88 977                       | 15 205                                              | 74 987                                         | 2 240                   | 3 624                                    | -1 463                           | 3 250                  | 3 250                                    | 89 182                 |
| 2. kv. *                 | 104 056               | 15 425                       | 88 956                       | 15 425                                              | 59 886                                         | 7 425                   | 4 611                                    | 2 736                            | 3 243                  | 3 243                                    | 79 494                 |
| 3. kv. *                 | 103 983               | 15 494                       | 88 764                       | 15 494                                              | 78 360                                         | 4 014                   | 3 497                                    | 447                              | 3 179                  | 3 179                                    | 94 689                 |
| 4. kv. *                 | 106 098               | 15 738                       | 90 609                       | 15 738                                              | 82 178                                         | 7 704                   | 3 588                                    | 4 035                            | 3 133                  | 3 133                                    | 102 487                |
| 1. kv. 2021 *            | 106 579               | 15 656                       | 91 053                       | 15 656                                              | 69 671                                         | 6 412                   | 4 749                                    | 1 586                            | 3 413                  | 3 413                                    | 88 326                 |
| 2. kv. *                 | 109 750               | 15 683                       | 94 181                       | 15 683                                              | 86 215                                         | 6 213                   | 4 749                                    | 1 397                            | 3 508                  | 3 508                                    | 104 603                |
| 3. kv. *                 | 107 084               | 15 673                       | 91 443                       | 15 673                                              | 83 824                                         | 6 497                   | 4 897                                    | 1 525                            | 3 585                  | 3 585                                    | 102 409                |
| 4. kv. *                 | 111 793               | 15 625                       | 96 241                       | 15 625                                              | 90 763                                         | 6 448                   | 4 962                                    | 1 404                            | 3 619                  | 3 619                                    | 109 218                |
| 1. kv. 2022 *            | 109 535               | 15 341                       | 94 203                       | 15 341                                              | 82 992                                         | 6 407                   | 4 714                                    | 1 507                            | 3 660                  | 3 660                                    | 101 081                |
| 2. kv. *                 | 112 007               | 15 185                       | 96 809                       | 15 185                                              | 92 855                                         | 6 286                   | 4 576                                    | 1 475                            | 3 680                  | 3 680                                    | 110 646                |

Kilde:

<https://www.statistikbanken.dk/nkso1><https://www.statistikbanken.dk/nkso2>

| Løbende overførsler, indtægt |                                  |                                    | Løbende overførsler, udgift |                                              | Disponibel brutto-indkomst | Forbrugsudgift | Brutto opsparring | Kapitaloverførsler, netto | Faste bruttoinvesteringer | Lagerførelser mv. | Anskaffelse af ikke producerede finansielle aktiver, netto | Fordrings-erhvervelse, netto |                |
|------------------------------|----------------------------------|------------------------------------|-----------------------------|----------------------------------------------|----------------------------|----------------|-------------------|---------------------------|---------------------------|-------------------|------------------------------------------------------------|------------------------------|----------------|
| Løbende overførsler i alt    | heraf indkomst og formue skatter | heraf bidrag til sociale ordninger | Løbende overførsler i alt   | heraf sociale ydelser, undtagen i naturalier |                            |                |                   |                           |                           |                   |                                                            |                              |                |
| 12                           | 13                               | 14                                 | 15                          | 16                                           | 11+12-15<br>17             | 18             | 17-18<br>19       | 20                        | 21                        | 22                | 23                                                         | 19+20-21-22+23<br>24         |                |
| løbende priser, mio. kr.     |                                  |                                    |                             |                                              |                            |                |                   |                           |                           |                   |                                                            |                              |                |
| 680 758                      | 638 913                          | 19 026                             | 425 670                     | 356 245                                      | 651 569                    | 547 000        | 104 568           | -12 878                   | 77 237                    |                   | 2 681                                                      | 17 134                       | 2018           |
| 763 600                      | 719 914                          | 19 011                             | 435 140                     | 365 156                                      | 725 247                    | 557 590        | 167 657           | -603                      | 74 878                    |                   | 3 303                                                      | 95 480                       | 2019           |
| 770 009                      | 727 295                          | 19 326                             | 462 661                     | 385 776                                      | 673 200                    | 575 426        | 97 774            | -12 918                   | 84 133                    |                   | 4 270                                                      | 4 994                        | 2020 *         |
| 851 696                      | 806 773                          | 19 843                             | 469 048                     | 387 984                                      | 787 203                    | 608 402        | 178 801           | -7 526                    | 85 449                    |                   | 5 177                                                      | 91 003                       | 2021 *         |
| 173 338                      | 162 579                          | 4 769                              | 111 668                     | 93 028                                       | 155 960                    | 131 951        | 24 009            | -3 707                    | 15 559                    |                   | 525                                                        | 5 267                        | 2018 1. Kvt.   |
| 171 068                      | 160 687                          | 4 755                              | 105 372                     | 87 960                                       | 166 595                    | 136 477        | 30 117            | -5 492                    | 19 485                    |                   | 671                                                        | 5 811                        | 2. Kvt.        |
| 167 270                      | 157 017                          | 4 746                              | 103 745                     | 87 054                                       | 163 216                    | 136 354        | 26 861            | -2 284                    | 18 315                    |                   | 738                                                        | 7 000                        | 3. Kvt.        |
| 169 081                      | 158 630                          | 4 757                              | 104 884                     | 88 203                                       | 165 799                    | 142 217        | 23 581            | -1 395                    | 23 877                    |                   | 747                                                        | -943                         | 4. Kvt.        |
| 194 210                      | 183 743                          | 4 756                              | 116 282                     | 95 665                                       | 176 567                    | 133 630        | 42 937            | -805                      | 16 522                    |                   | 877                                                        | 26 487                       | 2019 1. Kvt.   |
| 192 512                      | 181 574                          | 4 770                              | 106 151                     | 89 684                                       | 185 421                    | 138 796        | 46 625            | -398                      | 17 565                    |                   | 615                                                        | 29 277                       | 2. Kvt.        |
| 187 423                      | 176 889                          | 4 752                              | 106 537                     | 89 023                                       | 177 139                    | 138 439        | 38 699            | -1 040                    | 20 078                    |                   | 780                                                        | 18 362                       | 3. Kvt.        |
| 189 455                      | 177 708                          | 4 732                              | 106 170                     | 90 783                                       | 186 119                    | 146 724        | 39 396            | 1 640                     | 20 713                    |                   | 1 031                                                      | 21 354                       | 4. Kvt.        |
| 191 354                      | 180 887                          | 4 860                              | 118 867                     | 98 299                                       | 161 668                    | 139 567        | 22 102            | -2 134                    | 16 741                    |                   | 853                                                        | 4 080                        | 2020 1. Kvt. * |
| 189 041                      | 178 449                          | 4 836                              | 114 284                     | 95 131                                       | 154 250                    | 141 387        | 12 863            | -117                      | 19 884                    |                   | 898                                                        | -6 240                       | 2. Kvt. *      |
| 182 952                      | 172 467                          | 4 848                              | 112 443                     | 95 753                                       | 165 198                    | 139 334        | 25 864            | -1 208                    | 20 231                    |                   | 725                                                        | 5 151                        | 3. Kvt. *      |
| 206 663                      | 195 491                          | 4 781                              | 117 066                     | 96 592                                       | 192 083                    | 155 138        | 36 945            | -9 459                    | 27 277                    |                   | 1 794                                                      | 2 003                        | 4. Kvt. *      |
| 221 878                      | 211 478                          | 4 977                              | 125 465                     | 102 891                                      | 184 739                    | 144 202        | 40 537            | -1 697                    | 17 749                    |                   | 1 340                                                      | 22 431                       | 2021 1. Kvt. * |
| 215 792                      | 204 758                          | 4 960                              | 114 707                     | 95 036                                       | 205 688                    | 153 568        | 52 120            | -2 232                    | 21 976                    |                   | 1 103                                                      | 29 015                       | 2. Kvt. *      |
| 205 149                      | 193 980                          | 4 951                              | 114 151                     | 95 152                                       | 193 406                    | 145 945        | 47 461            | -1 428                    | 19 241                    |                   | 906                                                        | 27 698                       | 3. Kvt. *      |
| 208 877                      | 196 557                          | 4 955                              | 114 725                     | 94 905                                       | 203 370                    | 164 687        | 38 683            | -2 168                    | 26 484                    |                   | 1 828                                                      | 11 858                       | 4. Kvt. *      |
| 197 041                      | 186 391                          | 4 870                              | 121 430                     | 101 417                                      | 176 691                    | 151 105        | 25 586            | -6 568                    | 17 071                    |                   | 839                                                        | 2 787                        | 2022 1. Kvt. * |
| 195 720                      | 185 097                          | 4 901                              | 113 287                     | 93 667                                       | 193 080                    | 155 519        | 37 561            | -6 309                    | 20 458                    |                   | 646                                                        | 11 440                       | 2. Kvt. *      |

Kilde:

<https://www.statistikbanken.dk/nkso2><https://www.statistikbanken.dk/nks3>

Tabel 23b. Husholdninger og NPISH'er

|               | Brutto-værditilvækst     | Forbrug af fast real-kapital | Aflønning af ansatte, udgift | Brutto-over-skud af produktion og blandet indkomst. | Aflønning af ansatte, indtægt | Formueindkomst, indtægt |                                         |                                | Formueindkomst, udgift | Primær bruttoindkomst | Løbende overførsler, indtægt |                                             |
|---------------|--------------------------|------------------------------|------------------------------|-----------------------------------------------------|-------------------------------|-------------------------|-----------------------------------------|--------------------------------|------------------------|-----------------------|------------------------------|---------------------------------------------|
|               |                          |                              |                              |                                                     |                               | Formueindkomst i alt    | heraf renter, national-regnskabsmæssige | heraf udloddet selskabsudbytte |                        |                       | Løbende overførsler i alt    | heraf sociale ydelser undtagen i naturalier |
|               | 1                        | 2                            | 3                            | 4                                                   | 5                             | 6                       | 7                                       | 8                              | 9                      | 4+5+6-9<br>10         | 11                           | 12                                          |
|               | løbende priser, mio. kr. |                              |                              |                                                     |                               |                         |                                         |                                |                        |                       |                              |                                             |
| 2018          | 237 852                  | 72 681                       | 62 565                       | 165 107                                             | 1 141 809                     | 123 738                 | 5 749                                   | 38 785                         | 33 454                 | 1 397 200             | 508 530                      | 422 200                                     |
| 2019          | 244 914                  | 74 953                       | 63 418                       | 170 602                                             | 1 182 071                     | 147 222                 | 5 070                                   | 44 027                         | 30 128                 | 1 469 767             | 528 810                      | 434 697                                     |
| 2020 *        | 248 290                  | 76 969                       | 62 397                       | 181 628                                             | 1 199 070                     | 120 146                 | 3 051                                   | 34 585                         | 25 510                 | 1 475 333             | 549 450                      | 456 058                                     |
| 2021 *        | 250 382                  | 79 450                       | 65 243                       | 177 294                                             | 1 265 693                     | 147 843                 | 1 754                                   | 37 580                         | 24 228                 | 1 566 603             | 545 837                      | 452 489                                     |
| 1. kv. 2018   | 57 354                   | 17 838                       | 14 790                       | 39 806                                              | 279 382                       | 38 880                  | 1 444                                   | 17 844                         | 8 270                  | 349 798               | 131 229                      | 109 760                                     |
| 2. kv. 2018   | 60 031                   | 18 097                       | 16 267                       | 40 691                                              | 294 741                       | 33 434                  | 1 429                                   | 11 699                         | 8 381                  | 360 484               | 125 794                      | 104 192                                     |
| 3. kv. 2018   | 59 424                   | 18 280                       | 15 356                       | 41 179                                              | 277 537                       | 26 647                  | 1 435                                   | 5 134                          | 8 376                  | 336 987               | 124 378                      | 102 805                                     |
| 4. kv. 2018   | 61 043                   | 18 466                       | 16 152                       | 43 431                                              | 290 149                       | 24 777                  | 1 442                                   | 4 107                          | 8 427                  | 349 931               | 127 128                      | 105 443                                     |
| 1. kv. 2019   | 58 784                   | 18 358                       | 14 871                       | 40 996                                              | 289 852                       | 45 790                  | 1 378                                   | 20 519                         | 7 737                  | 368 902               | 137 690                      | 113 611                                     |
| 2. kv. 2019   | 62 024                   | 18 681                       | 16 387                       | 42 389                                              | 303 580                       | 40 428                  | 1 375                                   | 14 513                         | 7 637                  | 378 760               | 129 947                      | 106 711                                     |
| 3. kv. 2019   | 61 479                   | 18 956                       | 15 660                       | 42 747                                              | 287 187                       | 30 397                  | 1 275                                   | 3 994                          | 7 501                  | 352 830               | 128 986                      | 105 529                                     |
| 4. kv. 2019   | 62 627                   | 18 958                       | 16 499                       | 44 469                                              | 301 452                       | 30 607                  | 1 043                                   | 5 002                          | 7 253                  | 369 275               | 132 187                      | 108 847                                     |
| 1. kv. 2020 * | 62 665                   | 19 075                       | 15 290                       | 45 315                                              | 298 057                       | 34 981                  | 969                                     | 12 307                         | 6 426                  | 371 927               | 141 981                      | 118 507                                     |
| 2. kv. 2020 * | 61 993                   | 19 133                       | 15 752                       | 45 215                                              | 303 979                       | 32 945                  | 715                                     | 11 522                         | 6 405                  | 375 734               | 134 377                      | 111 080                                     |
| 3. kv. 2020 * | 62 483                   | 19 276                       | 15 413                       | 45 311                                              | 290 083                       | 25 245                  | 704                                     | 4 302                          | 6 313                  | 354 326               | 136 444                      | 113 028                                     |
| 4. kv. 2020 * | 61 150                   | 19 485                       | 15 941                       | 45 787                                              | 306 950                       | 26 975                  | 663                                     | 6 454                          | 6 366                  | 373 346               | 136 648                      | 113 442                                     |
| 1. kv. 2021 * | 58 851                   | 19 569                       | 14 451                       | 43 961                                              | 302 094                       | 42 488                  | 553                                     | 15 764                         | 5 969                  | 382 574               | 142 105                      | 119 029                                     |
| 2. kv. 2021 * | 64 589                   | 19 805                       | 16 920                       | 44 870                                              | 324 186                       | 36 583                  | 268                                     | 9 097                          | 5 996                  | 399 643               | 133 732                      | 110 358                                     |
| 3. kv. 2021 * | 63 299                   | 19 998                       | 16 706                       | 43 575                                              | 307 794                       | 31 896                  | 608                                     | 4 066                          | 6 111                  | 377 153               | 133 669                      | 110 232                                     |
| 4. kv. 2021 * | 63 642                   | 20 076                       | 17 166                       | 44 888                                              | 331 620                       | 36 877                  | 325                                     | 8 653                          | 6 152                  | 407 233               | 136 332                      | 112 870                                     |
| 1. kv. 2022 * | 61 815                   | 20 716                       | 16 331                       | 42 846                                              | 328 669                       | 56 891                  | 526                                     | 26 190                         | 6 407                  | 421 999               | 144 559                      | 120 992                                     |
| 2. kv. 2022 * | 66 710                   | 21 384                       | 17 808                       | 45 462                                              | 346 585                       | 35 996                  | 358                                     | 6 217                          | 6 420                  | 421 622               | 135 015                      | 111 617                                     |

Kilde:

<https://www.statistikbanken.dk/nkso1><https://www.statistikbanken.dk/nkso2>

Tabel 23b.

| Løbende overførsler, udgift     |                                               |                                          | Disponibel<br>brutto-ind-<br>komst | Korrektion<br>for ændr-in-<br>ger i pensi-<br>ons-ret-<br>tigheder | Forbrugs-<br>udgift | Brutto-op-<br>sparing | Kapital-<br>overførsler,<br>netto | Faste<br>brutto-in-<br>vest-eringer | Lager-for-<br>øgelser mv. | Anskaffelse<br>af ikke pro-<br>ducerede fi-<br>nansielle<br>aktiver,<br>netto | Forderings-<br>erhverv-<br>else, netto | 19+20-21<br>-22+23 |          |
|---------------------------------|-----------------------------------------------|------------------------------------------|------------------------------------|--------------------------------------------------------------------|---------------------|-----------------------|-----------------------------------|-------------------------------------|---------------------------|-------------------------------------------------------------------------------|----------------------------------------|--------------------|----------|
| Løbende<br>overførsler i<br>alt | heraf ind-<br>komst- og<br>formue-<br>skatter | heraf bidrag<br>til sociale<br>ordninger |                                    |                                                                    |                     |                       |                                   |                                     |                           |                                                                               |                                        |                    | 10+11-13 |
| løbende priser, mio. kr.        |                                               |                                          |                                    |                                                                    |                     |                       |                                   |                                     |                           |                                                                               |                                        |                    |          |
| 806 183                         | 566 575                                       | 181 066                                  | 1 099 547                          | 92 479                                                             | 1 058 625           | 133 401               | 9 781                             | 99 240                              | 5 147                     | -1 340                                                                        | 37 454                                 | 2018               |          |
| 861 448                         | 637 673                                       | 163 628                                  | 1 137 128                          | 71 356                                                             | 1 084 976           | 123 508               | -3 084                            | 103 522                             | 4 731                     | -1 652                                                                        | 10 519                                 | 2019               |          |
| 882 878                         | 651 605                                       | 167 887                                  | 1 141 904                          | 74 793                                                             | 1 074 324           | 142 374               | 3 783                             | 105 756                             | 3 560                     | -2 135                                                                        | 34 705                                 | 2020 *             |          |
| 953 475                         | 702 551                                       | 187 605                                  | 1 158 965                          | 99 880                                                             | 1 141 874           | 116 971               | -1 860                            | 116 336                             | 4 175                     | -2 589                                                                        | -7 989                                 | 2021 *             |          |
| 201 310                         | 142 810                                       | 43 841                                   | 279 718                            | 21 314                                                             | 260 235             | 40 796                | 3 371                             | 21 881                              | 1 441                     | -262                                                                          | 20 582                                 | 2018 1. Kvt.       |          |
| 203 658                         | 142 892                                       | 46 094                                   | 282 621                            | 24 261                                                             | 268 309             | 38 573                | 3 357                             | 26 135                              | 1 476                     | -336                                                                          | 13 983                                 | 2. Kvt.            |          |
| 199 632                         | 139 317                                       | 45 676                                   | 261 733                            | 24 284                                                             | 256 943             | 29 073                | 2 013                             | 24 728                              | 1 276                     | -369                                                                          | 4 713                                  | 3. Kvt.            |          |
| 201 583                         | 141 557                                       | 45 453                                   | 275 476                            | 22 620                                                             | 273 137             | 24 959                | 1 040                             | 26 496                              | 953                       | -373                                                                          | -1 824                                 | 4. Kvt.            |          |
| 218 934                         | 161 705                                       | 42 140                                   | 287 659                            | 18 379                                                             | 267 580             | 38 457                | 768                               | 23 574                              | 1 762                     | -439                                                                          | 13 451                                 | 2019 1. Kvt.       |          |
| 216 415                         | 161 276                                       | 40 085                                   | 292 292                            | 17 417                                                             | 271 157             | 38 553                | 1 064                             | 27 017                              | 1 353                     | -308                                                                          | 10 939                                 | 2. Kvt.            |          |
| 210 489                         | 156 639                                       | 38 747                                   | 271 326                            | 16 593                                                             | 261 635             | 26 284                | -1 248                            | 24 952                              | 1 273                     | -390                                                                          | -1 578                                 | 3. Kvt.            |          |
| 215 611                         | 158 053                                       | 42 656                                   | 285 851                            | 18 966                                                             | 284 604             | 20 213                | -3 668                            | 27 979                              | 343                       | -515                                                                          | -12 292                                | 4. Kvt.            |          |
| 216 878                         | 160 397                                       | 40 577                                   | 297 030                            | 14 535                                                             | 265 024             | 46 542                | 2 589                             | 22 614                              | 1 717                     | -427                                                                          | 24 373                                 | 2020 1. Kvt. *     |          |
| 217 545                         | 160 121                                       | 41 605                                   | 292 566                            | 19 994                                                             | 257 539             | 55 021                | -219                              | 26 695                              | 37                        | -449                                                                          | 27 620                                 | 2. Kvt. *          |          |
| 211 457                         | 153 816                                       | 41 743                                   | 279 312                            | 18 734                                                             | 264 089             | 33 957                | 687                               | 26 351                              | 1 950                     | -363                                                                          | 5 981                                  | 3. Kvt. *          |          |
| 236 998                         | 177 272                                       | 43 962                                   | 272 996                            | 21 530                                                             | 287 671             | 6 854                 | 726                               | 30 096                              | -144                      | -897                                                                          | -23 269                                | 4. Kvt. *          |          |
| 244 414                         | 183 615                                       | 45 019                                   | 280 264                            | 22 921                                                             | 260 925             | 42 260                | 825                               | 26 502                              | 684                       | -670                                                                          | 15 229                                 | 2021 1. Kvt. *     |          |
| 242 659                         | 179 385                                       | 47 429                                   | 290 716                            | 26 333                                                             | 286 744             | 30 305                | -1 971                            | 29 989                              | 682                       | -552                                                                          | -2 888                                 | 2. Kvt. *          |          |
| 230 118                         | 168 368                                       | 45 875                                   | 280 704                            | 25 021                                                             | 284 890             | 20 835                | 1 779                             | 27 898                              | 1 835                     | -453                                                                          | -7 572                                 | 3. Kvt. *          |          |
| 236 284                         | 171 183                                       | 49 281                                   | 307 281                            | 25 605                                                             | 309 315             | 23 570                | -2 493                            | 31 948                              | 973                       | -914                                                                          | -12 758                                | 4. Kvt. *          |          |
| 234 656                         | 158 911                                       | 59 960                                   | 331 902                            | 34 627                                                             | 283 968             | 82 560                | 4 499                             | 30 742                              | 1 628                     | -420                                                                          | 54 269                                 | 2022 1. Kvt. *     |          |
| 237 678                         | 162 156                                       | 59 901                                   | 318 960                            | 36 322                                                             | 299 368             | 55 915                | 1 009                             | 35 361                              | 2 655                     | -323                                                                          | 18 585                                 | 2. Kvt. *          |          |

Kilde:

<https://www.statistikbanken.dk/nks02><https://www.statistikbanken.dk/nks3>

Tabel 24b. Udlandet

|               | Eksport af varer og tjenester | Import af varer og tjenester | Vare- og tjenestebalance | Primære indkomster og løbende overførsler, indtægt |                             |                 |                                         |                                 |                     |           | Indtægt i alt |
|---------------|-------------------------------|------------------------------|--------------------------|----------------------------------------------------|-----------------------------|-----------------|-----------------------------------------|---------------------------------|---------------------|-----------|---------------|
|               |                               |                              |                          | Aflønning af ansatte                               | Produktions- og import-skat | Formue-indkomst | Heraf: renter, nationalregnskabsmæssige | Heraf: Udloddet selskabsudbytte | Løbende overførsler | 2+4+5+6+9 |               |
|               |                               |                              |                          |                                                    |                             |                 |                                         |                                 |                     |           |               |
|               | 1                             | 2                            | 1-2<br>3                 | løbende priser, mio. kr.                           |                             |                 |                                         |                                 |                     |           |               |
| 2018          | 1 274 471                     | 1 136 014                    | -138 458                 | 21 433                                             | 3 185                       | 114 901         | 37 390                                  | 65 654                          | 60 946              | 1 336 480 |               |
| 2019          | 1 355 310                     | 1 191 936                    | -163 374                 | 22 432                                             | 3 129                       | 114 828         | 34 555                                  | 67 016                          | 61 436              | 1 393 761 |               |
| 2020 *        | 1 276 520                     | 1 129 021                    | -147 499                 | 22 231                                             | 3 089                       | 87 755          | 26 514                                  | 54 440                          | 64 026              | 1 306 123 |               |
| 2021 *        | 1 493 956                     | 1 315 238                    | -178 718                 | 23 050                                             | 3 713                       | 104 470         | 22 747                                  | 72 894                          | 66 009              | 1 512 479 |               |
| 1. kv. 2018   | 298 012                       | 270 326                      | -27 686                  | 4 926                                              | 789                         | 38 588          | 8 545                                   | 26 500                          | 16 636              | 331 266   |               |
| 2. kv. 2018   | 314 294                       | 292 640                      | -21 653                  | 5 540                                              | 723                         | 26 091          | 9 020                                   | 17 044                          | 15 003              | 339 997   |               |
| 3. kv. 2018   | 328 919                       | 282 110                      | -46 809                  | 5 293                                              | 906                         | 27 116          | 9 967                                   | 10 329                          | 14 643              | 330 069   |               |
| 4. kv. 2018   | 333 246                       | 290 937                      | -42 310                  | 5 674                                              | 767                         | 23 107          | 9 857                                   | 11 781                          | 14 663              | 335 147   |               |
| 1. kv. 2019   | 320 865                       | 293 109                      | -27 756                  | 5 281                                              | 804                         | 37 924          | 8 893                                   | 26 949                          | 18 440              | 355 557   |               |
| 2. kv. 2019   | 339 332                       | 293 795                      | -45 537                  | 5 847                                              | 679                         | 27 520          | 9 057                                   | 17 600                          | 14 209              | 342 051   |               |
| 3. kv. 2019   | 348 919                       | 298 416                      | -50 503                  | 5 556                                              | 903                         | 27 036          | 8 442                                   | 11 902                          | 15 487              | 347 399   |               |
| 4. kv. 2019   | 346 194                       | 306 616                      | -39 578                  | 5 748                                              | 742                         | 22 348          | 8 163                                   | 10 565                          | 13 300              | 348 754   |               |
| 1. kv. 2020 * | 333 518                       | 294 119                      | -39 398                  | 5 428                                              | 837                         | 32 046          | 7 609                                   | 24 097                          | 17 636              | 350 066   |               |
| 2. kv. 2020 * | 299 721                       | 258 151                      | -41 570                  | 5 758                                              | 630                         | 18 244          | 6 763                                   | 12 103                          | 15 854              | 298 636   |               |
| 3. kv. 2020 * | 318 309                       | 274 462                      | -43 847                  | 5 355                                              | 924                         | 20 108          | 6 272                                   | 10 290                          | 13 403              | 314 253   |               |
| 4. kv. 2020 * | 324 972                       | 302 289                      | -22 684                  | 5 690                                              | 698                         | 17 358          | 5 871                                   | 7 951                           | 17 133              | 343 168   |               |
| 1. kv. 2021 * | 336 532                       | 293 196                      | -43 336                  | 5 294                                              | 811                         | 37 519          | 5 750                                   | 27 162                          | 19 201              | 356 021   |               |
| 2. kv. 2021 * | 357 030                       | 318 176                      | -38 854                  | 5 888                                              | 825                         | 22 256          | 5 735                                   | 19 040                          | 15 637              | 362 782   |               |
| 3. kv. 2021 * | 381 751                       | 331 579                      | -50 172                  | 5 574                                              | 1 028                       | 23 879          | 5 665                                   | 15 315                          | 15 227              | 377 287   |               |
| 4. kv. 2021 * | 418 643                       | 372 287                      | -46 356                  | 6 293                                              | 1 050                       | 20 815          | 5 598                                   | 11 377                          | 15 943              | 416 389   |               |
| 1. kv. 2022 * | 434 307                       | 375 429                      | -58 878                  | 6 158                                              | 1 128                       | 49 249          | 5 846                                   | 40 392                          | 18 053              | 450 018   |               |
| 2. kv. 2022 * | 477 563                       | 408 706                      | -68 857                  | 6 687                                              | 1 035                       | 22 925          | 6 281                                   | 15 259                          | 17 377              | 456 730   |               |

Anm.: Ved sammenligning af denne tabel med tabel 8a og 8b *Danmark og udlandet* skal man være opmærksom på, at hvor transaktioner i tabel 8a og 8b ses fra Danmarks synspunkt, så ses de i denne tabel fra udlandets synspunkt, fordi udlandet her betragtes som en sektor parallelt med f.eks. ikke-finansielle selskaber (tabel 20b) eller husholdninger og NPISH'er (tabel 22b).

Det betyder, at indtægter for sektoren udlandet i denne tabel svarer til udgifter for Danmark i tabel 8a og 8b, og tilsvarende at udlandets udgifter i denne tabel svarer til Danmarks indtægter i tabel 8a og 8b. Heraf følger også, at fordringsserhvervelse, netto har forskelligt fortegn i tabellerne.

Kilde:

<https://www.statistikbanken.dk/nkso1>

<https://www.statistikbanken.dk/nkso2>

| Primære indkomster og løbende overførsler, udgift |           |                 |                                         |                                 |                     |                   | Løbende saldo | Kapitaloverførsler |        | Anskaffelse af ikke producerede finansielle aktiver, netto | Fordrings- erhvervelse, netto |                 |    |
|---------------------------------------------------|-----------|-----------------|-----------------------------------------|---------------------------------|---------------------|-------------------|---------------|--------------------|--------|------------------------------------------------------------|-------------------------------|-----------------|----|
| Aflønning af ansatte                              | Subsidier | Formue-indkomst | Heraf: renter, nationalregnskabsmæssige | Heraf: Udloddet selskabsudbytte | Løbende overførsler | Udgift i alt      |               | Indtægt            | Udgift |                                                            |                               |                 |    |
| 12                                                | 13        | 14              | 15                                      | 16                              | 17                  | 1+12+13<br>+14+17 | 11-18         | 19                 | 20     | 21                                                         | 22                            | 19+20<br>-21+22 | 23 |
| løbende priser, mio. kr.                          |           |                 |                                         |                                 |                     |                   |               |                    |        |                                                            |                               |                 |    |
| 8 929                                             | 7 452     | 185 740         | 50 386                                  | 101 632                         | 23 969              | 1 500 560         | -164 081      | 1 034              | 1 062  | -171                                                       | -164 280                      | 2018            |    |
| 9 667                                             | 6 475     | 191 213         | 51 534                                  | 98 337                          | 26 802              | 1 589 467         | -195 706      | 648                | 2 585  | 1 071                                                      | -196 572                      | 2019            |    |
| 8 701                                             | 6 809     | 172 648         | 42 740                                  | 115 762                         | 24 522              | 1 489 201         | -183 078      | 1 060              | 1 007  | 792                                                        | -182 232                      | 2020 *          |    |
| 8 607                                             | 6 643     | 202 601         | 37 240                                  | 106 928                         | 26 845              | 1 738 652         | -226 173      | 664                | 3 327  | 85                                                         | -228 751                      | 2021 *          |    |
| 2 252                                             | 1 167     | 45 027          | 11 990                                  | 30 973                          | 7 435               | 353 894           | -22 628       | 125                | 264    | -5                                                         | -22 772                       | 2018 1. Kvt.    |    |
| 2 206                                             | 234       | 50 696          | 12 311                                  | 29 301                          | 5 720               | 373 150           | -33 152       | 635                | 266    | -97                                                        | -32 880                       | 2. Kvt.         |    |
| 2 251                                             | 224       | 45 876          | 12 600                                  | 23 089                          | 5 578               | 382 847           | -52 778       | 136                | 266    | -60                                                        | -52 969                       | 3. Kvt.         |    |
| 2 220                                             | 5 826     | 44 141          | 13 486                                  | 18 270                          | 5 237               | 390 670           | -55 522       | 137                | 266    | -9                                                         | -55 660                       | 4. Kvt.         |    |
| 2 443                                             | 596       | 44 556          | 12 577                                  | 21 308                          | 8 978               | 377 438           | -21 881       | 136                | 248    | 1 150                                                      | -20 843                       | 2019 1. Kvt.    |    |
| 2 389                                             | 141       | 53 784          | 13 144                                  | 35 529                          | 5 625               | 401 270           | -59 220       | 231                | 1 847  | -52                                                        | -60 887                       | 2. Kvt.         |    |
| 2 422                                             | 149       | 46 695          | 12 916                                  | 23 879                          | 6 454               | 404 639           | -57 240       | 139                | 246    | 10                                                         | -57 336                       | 3. Kvt.         |    |
| 2 413                                             | 5 588     | 46 179          | 12 898                                  | 17 622                          | 5 745               | 406 120           | -57 366       | 142                | 245    | -37                                                        | -57 505                       | 4. Kvt.         |    |
| 2 171                                             | 665       | 41 638          | 11 653                                  | 16 675                          | 7 392               | 385 384           | -35 318       | 196                | 251    | 941                                                        | -34 432                       | 2020 1. Kvt. *  |    |
| 2 132                                             | 303       | 48 435          | 11 148                                  | 46 792                          | 5 280               | 355 872           | -57 235       | 177                | 251    | -73                                                        | -57 382                       | 2. Kvt. *       |    |
| 2 247                                             | 237       | 41 699          | 10 229                                  | 22 643                          | 5 317               | 367 809           | -53 557       | 198                | 252    | -33                                                        | -53 644                       | 3. Kvt. *       |    |
| 2 151                                             | 5 603     | 40 876          | 9 710                                   | 29 653                          | 6 534               | 380 136           | -36 968       | 488                | 252    | -43                                                        | -36 775                       | 4. Kvt. *       |    |
| 2 180                                             | 753       | 47 409          | 9 224                                   | 27 631                          | 8 028               | 394 903           | -38 882       | 156                | 321    | 1 299                                                      | -37 748                       | 2021 1. Kvt. *  |    |
| 2 132                                             | 228       | 54 216          | 9 319                                   | 32 700                          | 5 684               | 419 291           | -56 508       | 157                | 300    | 44                                                         | -56 607                       | 2. Kvt. *       |    |
| 2 159                                             | 223       | 48 747          | 9 210                                   | 22 726                          | 6 697               | 439 578           | -62 291       | 168                | 1 207  | -643                                                       | -63 973                       | 3. Kvt. *       |    |
| 2 135                                             | 5 438     | 52 228          | 9 487                                   | 23 871                          | 6 436               | 484 881           | -68 492       | 184                | 1 500  | -615                                                       | -70 422                       | 4. Kvt. *       |    |
| 2 152                                             | 898       | 52 254          | 9 417                                   | 27 408                          | 11 330              | 500 942           | -50 924       | 144                | 265    | -964                                                       | -52 008                       | 2022 1. Kvt. *  |    |
| 2 130                                             | 281       | 65 527          | 11 380                                  | 35 055                          | 6 960               | 552 462           | -95 732       | 146                | 271    | -1 012                                                     | -96 869                       | 2. Kvt. *       |    |

Kilde:

<https://www.statistikbanken.dk/nkso2><https://www.statistikbanken.dk/nks3>**NATIONALREGNSKAB OG BETALINGSBALANCE 2022:6**

Statistiske Efterretninger

ISSN, 1601-0949

[www.dst.dk/efterretninger](http://www.dst.dk/efterretninger)

© Danmarks Statistik, Sejrøgade 11, 2100 København Ø

**Signaturforklaring:**

- Nul

0 Mindre end 0,5 af den anvendte enhed

0,0 Mindre end 0,05 af den anvendte enhed

• Tal kan efter sagens natur ikke forekomme

... For usikker til at kunne angives eller diskretionshensyn

... Oplysning foreligger ikke

\* Foreløbige eller anslåede tal

— | Vandret eller lodret streg markerer databrud i en tidsserie.

Oplysningerne fra før og efter databruddet er ikke fuldt sammenlignelige.

Som følge af afrundinger kan summen af tallene i tabellerne afvige fra totalen.