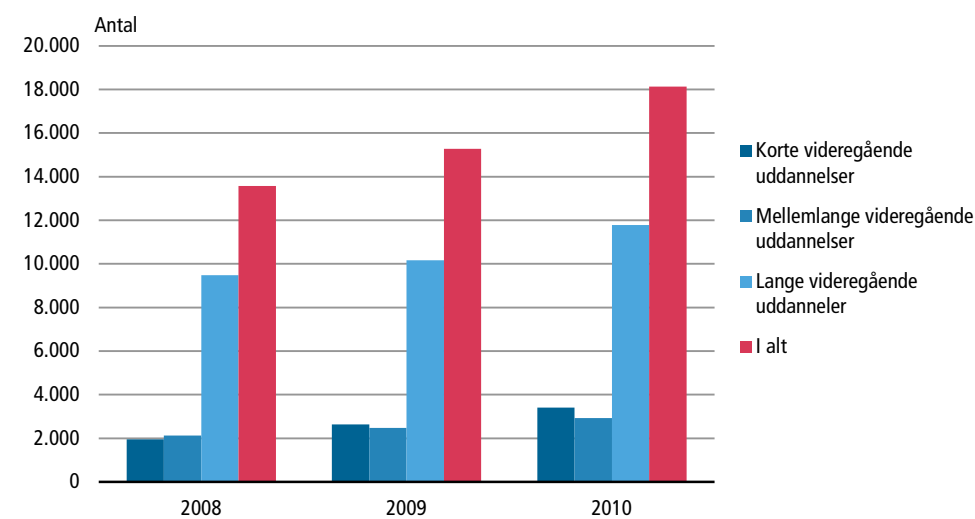


## Flere internationale studerende i Danmark

Antallet af udenlandske studerende, som tager en hel uddannelse på danske uddannelsesinstitutioner, er stigende. I 2010 var der 18.131 internationale studerende ved de videregående uddannelser i Danmark, og antallet er steget med 34 pct. i forhold til 2008. I 2010 kom 8 pct. af samtlige studerende på de videregående uddannelser fra udlandet.

### Internationale studerende på videregående uddannelser i Danmark




### Korte videregående uddannelser er i stigende grad populære

De korte videregående uddannelser har haft den største procentvise fremgang i antallet af internationale studerende med en stigning på 74 pct. fra 2008 til 2010. For de lange videregående uddannelsers vedkommende er der sket en stigning på 24 pct.

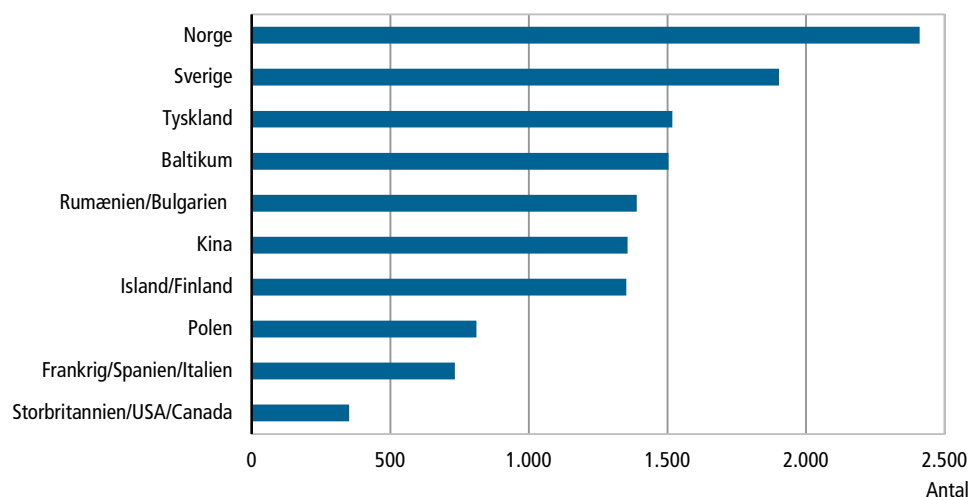
### Flest fra Europa

71 pct. af de internationale studerende kommer fra Norden eller EU. Vores nabolande har flest internationale studerende i Danmark: Norge har 2.410 studerende, svarende til 13 pct., og som nummer to kommer Sverige med 1.902 studerende, dvs. 10 pct. Det tredjestørste antal udgør de studerende fra Tyskland med 1.518 (8 pct.). Island og Finland står for hhv. 1.184 studerende (7 pct.) og 167 (1 pct.).

Asien er den verdensdel udenfor Europa, som har flest internationale studerende på hel uddannelse i Danmark. I 2010 var der 14 pct. fra Asien, og 52 pct. af disse kommer fra Kina. Kina er det land udenfor Europa, som bidrager med de flest internationale studerende i Danmark.



## Internationale studerende i Danmark – topti lande/områder. 2010



### Samfundsfaglige studier mest tiltrækkende

De samfundsvidenskabelige uddannelser, herunder særligt de merkantile uddannelser, er mest populære med 35 pct. af de studerende, 22 pct. læser på de tekniske uddannelser og 11,7 pct. på de sundhedsfaglige uddannelser. 50 pct. af de svenske studerende og 29 pct. af de norske studerende læser på de sundhedsfaglige uddannelser.

De samfundsfaglige uddannelser er hyppigst valgt af de studerende fra Tyskland (44 pct.), Rumænien/Bulgarien (42 pct.) og Kina (42 pct.).

### Internationale studerende i Danmark

	Kortere videregående uddannelser			Mellemlange videregående uddannelser			Lange videregående uddannelser			I alt		
	2008	2009	2010	2008	2009	2010	2008	2009	2010	2008	2009	2010
<b>I alt</b>	<b>1 960</b>	<b>2 634</b>	<b>3 414</b>	<b>2 134</b>	<b>2 481</b>	<b>2 934</b>	<b>9 483</b>	<b>10 159</b>	<b>11 783</b>	<b>13 577</b>	<b>15 274</b>	<b>18 131</b>
Pædagogiske uddannelser	1	1	2	297	335	360	70	97	113	368	433	475
Formidling/sprog	382	644	879	17	20	3	1 171	1 316	1 588	1 570	1 980	2 470
Kunstnerisk	4	3	3	143	147	126	273	262	317	420	412	446
Naturvidenskab	•	•	•	1	•	50	954	1 011	1 046	955	1 011	1 096
Samfundsfag	1 256	1 568	1 924	165	170	340	3 125	3 396	4 057	4 546	5 134	6 321
Teknik	259	319	489	1 013	1 153	1 396	1 819	1 847	2 161	3 091	3 319	4 046
Levnedsmidler/ernæring	2	3	4	45	152	160	29	36	44	76	191	208
Landbrug	17	25	33	•	•	•	453	591	807	470	616	840
Transport	29	61	71	10	29	35	-	-	-	39	90	106
Sundhed	10	10	9	442	474	463	1 588	1 602	1 650	2 040	2 086	2 122
Politi/forsvar	•	•	•	1	1	1	1	1	-	2	2	1

#### Mere information

Der findes ikke tal i statistikbanken i øjeblikket.

#### Kilder og metoder

Se nærmere beskrivelse af metoden på [www.dst.dk/varedeklaration/113371](http://www.dst.dk/varedeklaration/113371).

Ved *international studerende* forstås en udenlandsk statsborger, der ved starten af et sammenhængende videregående uddannelsesforløb ikke havde fast bopæl i Danmark (dvs. at personen er indvandret inden for et år før start på uddannelsesforløbet) og heller ikke havde en dansk adgangsgivende gymnasial uddannelse.

#### Næste offentliggørelse

*Internationale studerende i Danmark 2011* udkommer uge 35 i 2012.

#### Henvendelse

Leo Elmbirk Jensen, tlf. 39 17 37 58, [lej@dst.dk](mailto:lej@dst.dk)  
Erik Christiansen, tlf. 39 17 32 49, [ech@dst.dk](mailto:ech@dst.dk)