

Økonomisk overblik

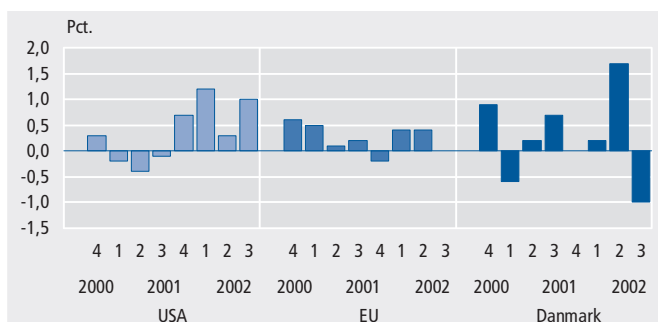


Økonomisk overblik

Økonomisk overblik indeholder en oversigt over den nyeste udvikling i nogle af de centrale økonomiske størrelser. Oversigten er primært baseret på udrag fra *Nyt fra Danmarks Statistik*, i visse tilfælde er andre kilder dog også anvendt.

Nationalregnskab

Nationalregnskabets hovedstørrelser. Sæsonkorrigerede værdier i 1995-priser



BNP faldt i 3. kvartal

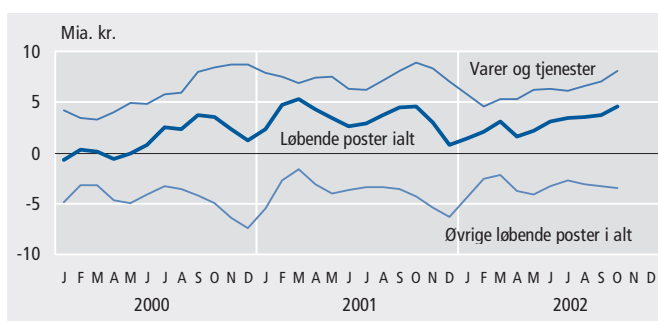
Fald på 1,0 pct. i 3. kvartal

Den pæne vækst i bruttonationalproduktet (BNP) i 2. kvartal blev efterfulgt af et fald i 3. kvartal. BNP faldt således med 1,0 pct. i 3. kvartal, når der korrigeres for prisudvikling og sæsonudsving. Faldet i BNP skyldes hovedsageligt en kraftig lagernedgang samt nedgang i eksporten og det offentlige konsum (forbrug). Målt i forhold til 3. kvartal sidste år voksede det *ikke-sæsonkorrigerede* BNP i faste priser med 0,9 pct.

Kilde: *Nyt fra Danmarks Statistik nr. 483*, 29. november 2002

Betalingsbalance

Hovedposter, nettoindtægter, tre-måneders glidende gennemsnit



Uændret overskud på betalingsbalancen

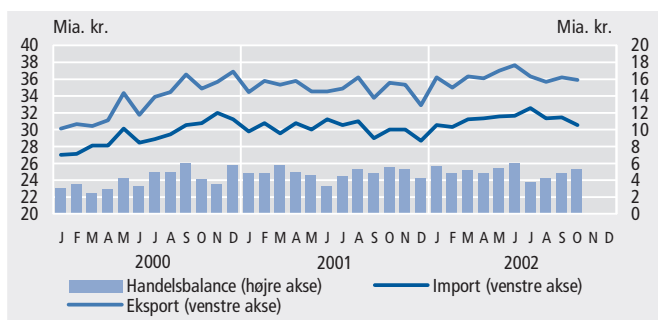
Overskud på 13,8 mia. kr. i de seneste tre måneder

Betalingsbalancen (saldoen på løbende poster) har i perioden august til oktober vist et overskud på 13,8 mia. kr. mod et overskud på 13,6 mia. kr. i de samme måneder for et år siden. Bag denne udvikling ligger der forbedringer for løn- og formueindkomst og for løbende overførsler, mens der er forringelser for varer og for tjenester. De forløbne måneder af året (januar til oktober) har vist et overskud på 33,4 mia. kr. mod 40,1 mia. kr. i den tilsvarende periode sidste år.

Kilde: *Nyt fra Danmarks Statistik nr. 505*, 18. december 2002

Udenrigshandel

Import og eksport samt handelsbalance, ekskl. skibe mv. Sæsonkorrigerede tal



Fald i både import og eksport

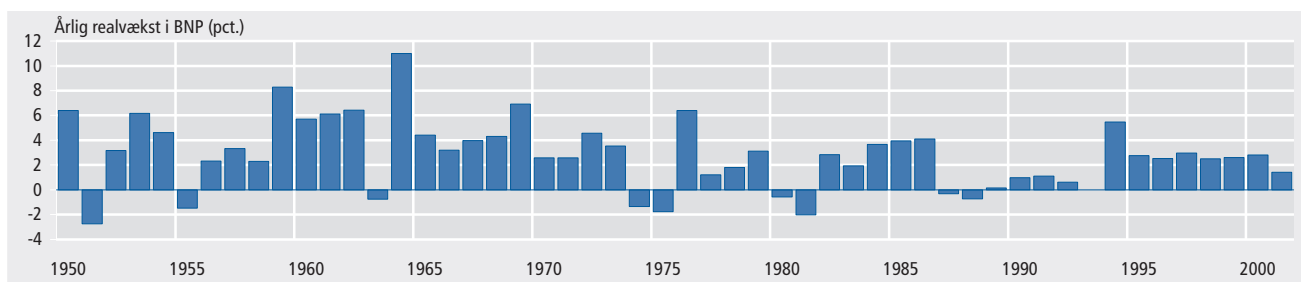
Overskud på 5,3 mia. kr. i oktober

Overskuddet på handelsbalancen var på 5,3 mia. kr. i oktober (korrigeret for sæsonudsving, ekskl. skibe mv.). Det gennemsnitlige månedlige overskud for de seneste tre måneder blev dermed på 4,8 mia. kr. Det er et fald på 0,3 mia. kr. i forhold til overskuddet i den foregående tremånedersperiode. Bag denne udvikling ligger et fald i såvel import som eksport på henholdsvis 2,5 pct. og 3,0 pct.

Kilde: *Nyt fra Danmarks Statistik nr. 506*, 18. december 2002

Nationalregnskab

Årlig realvækst i BNP 1950-2001



Kilde: Danmarks Statistikbank

Fald i udførte arbejdstimer

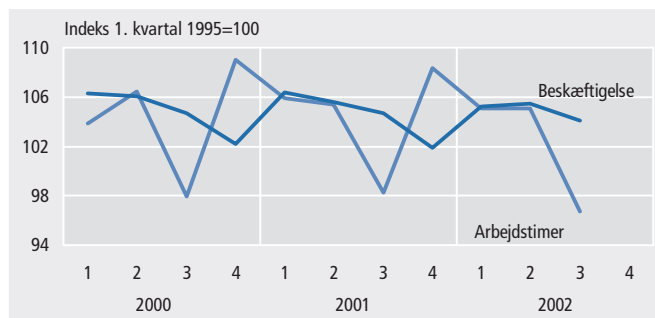
Arbejdstimerne faldt 1,6 pct.

Det gennemsnitlige antal udførte arbejdstimer i 3. kvartal faldt med 1,6 pct. i forhold til samme periode året før. Der blev i alt arbejdet næsten 830 mio. timer i 3. kvartal 2002. Den samlede beskæftigelse blev opgjort til 2.743.801 personer i 3. kvartal 2002, hvilket svarer til et fald på 0,6 pct. i forhold til 3. kvartal året før. Antallet af job er faldet med 0,4 pct. sammenlignet med sidste år.

Kilde: *Nyt fra Danmarks Statistik nr. 504*, 17. december 2002

Beskæftigelse

Arbejdstimer og beskæftigede



Mindre stigning i arbejdsløsheden

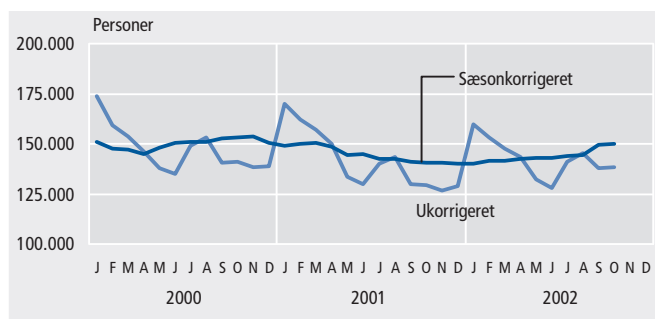
Ledighedsprocenten er steget til 5,4 pct.

Det gennemsnitlige antal ledige i oktober steg til 150.200 mod 149.800 i september, når der korrigeres for sæsonbevægelser. Det giver en stigning på 0,1 procentpoint fra 5,3 til 5,4 pct. af arbejdsstyrken. Det ikke-sæsonkorrigerede gennemsnitlige antal ledige steg fra 137.900 i september til 138.100 i oktober, hvilket svarer til 4,9 pct. af arbejdsstyrken for begge måneder.

Kilde: *Nyt fra Danmarks Statistik nr. 473*, 28. november 2002

Ledighed

Antal personer



Højere lønstigning i den private sektor

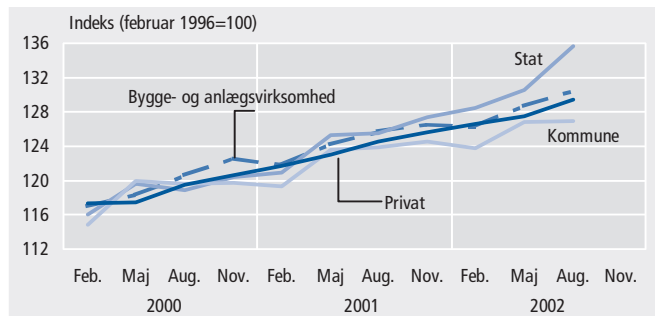
Lønstigning steg fra 3,7 pct. til 4,0 pct.

Lønindekset for den private sektor for august viste en årsstigning på 4,0 pct., hvilket er en stigning på 0,3 procentpoint i forhold til maj. Størst var lønstigningen inden for brancheområdet *finansieringsvirksomhed mv., forretningsservice* med 4,9 pct. Mindst var den inden for *transportvirksomhed, post og telekommunikation* med 3,4 pct.

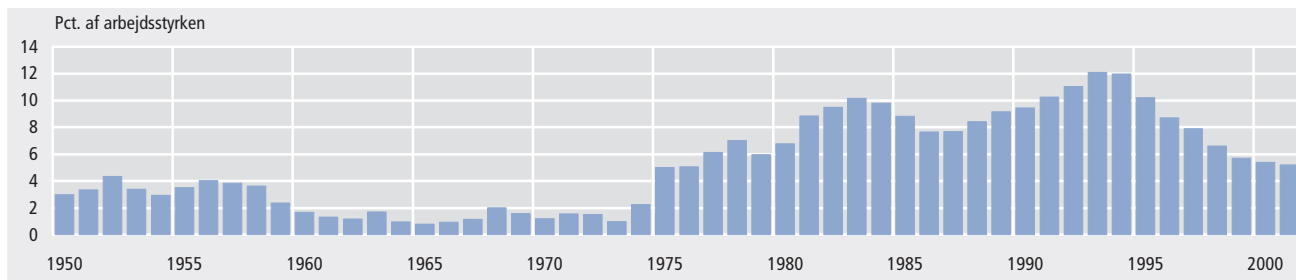
Kilde: *Nyt fra Danmarks Statistik nr. 441*, 6. november 2002 og *nr. 482*, 29. november 2002

Lønudvikling

Lønudviklingen, sektor fordelt



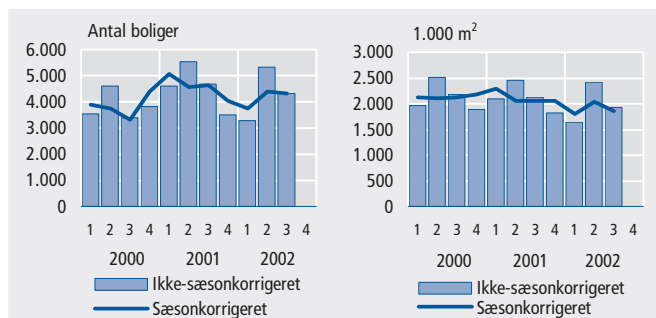
Ledighed 1950-2001



Kilde: ADAMs Databank, Danmarks Statistik

Byggeri

Påbegyndte antal boliger og påbegyndt etageareal



Fald i påbegyndt byggeri i 3. kvartal

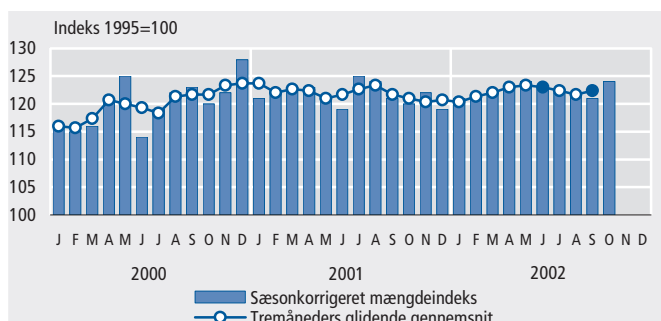
Især fald i det påbegyndte etageareal

Der er et stort fald på 9 pct. i det samlede, sæsonkorrigerede påbegyndte etageareal i 3. kvartal i forhold til 2. kvartal. Derimod er der kun et fald på 1 pct. i det samlede, sæsonkorrigerede påbegyndte boligbyggeri. Efter en markant stigning i den samlede påbegyndte byggeaktivitet i sidste kvartal følger udviklingen således igen den nedgangstendens, der har været i byggeriet siden 1. kvartal 2001.

Kilde: *Nyt fra Danmarks Statistik nr. 463*, 18. november 2002

Industriens omsætning

Sæsonkorrigeret mængdeindeks. Industri i alt, ekskl. skibsværfter



Industrien omsætter mindre i mængder

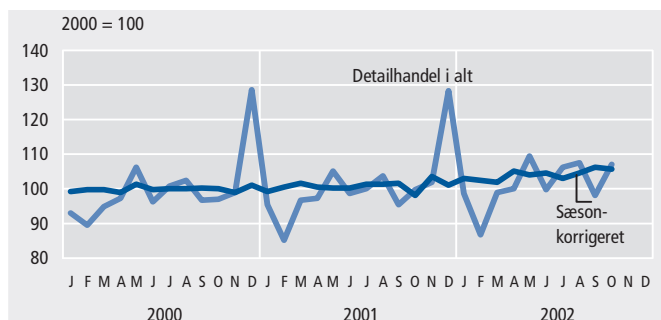
Fald på 1 pct. i omsætning i mængder

Mængdeindekset for industriens omsætning i tre månedersperioden august-oktober faldt med 1 pct. i forhold til foregående tre månedersperiode (maj-juli), når der korrigeres for sæsonudsving. I samme periode steg industriens omsætning med 1 pct. og ordreindgang med 3 pct., hvilket primært skyldes fremgang på eksportmarkedet.

Kilde: *Nyt fra Danmarks Statistik nr. 491*, 6. december 2002

Detailomsætning

Mængdeindeks for detailomsætning



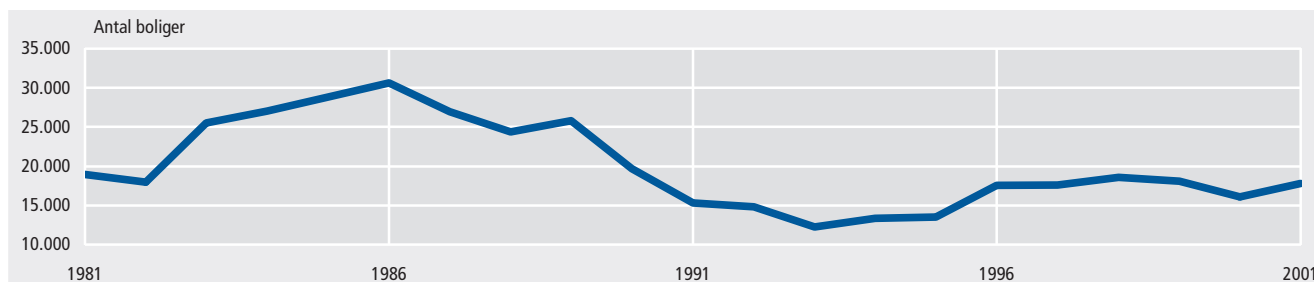
Stigende tendens i detailomsætningen

Mængdeindeks steg svagt i september-oktober

Det gennemsnitlige mængdeindeks for detailomsætningen steg fra 103,8 i juli-august til 105,9 i september-oktober, hvilket er en stigning på 2,1 pct., når der korrigeres for sæsonudsving. Stigningen skyldes udviklingen i det sæsonkorrigerede mængdeindeks i september, hvilket er en fortsættelse af den stigende tendens fra august. Indekset for oktober er derimod omtrent uændret i forhold til måneden før.

Kilde: *Nyt fra Danmarks Statistik nr. 494*, 9. december 2002

Det samlede påbegyndte boligbyggeri



Kilde: Danmarks Statistikbank

Dyrere biler presser bilsalget ned

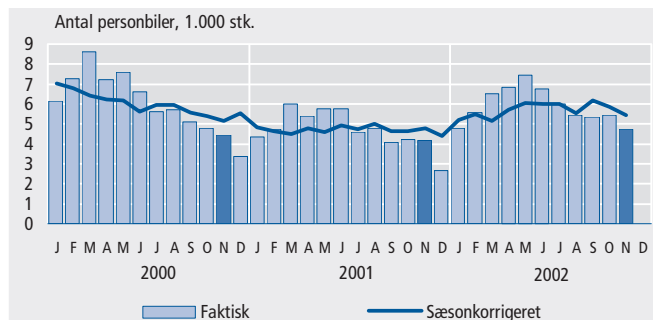
Ingen tegn på fremrykkede bilkøb

De sæsonkorrigerede nyregistreringer i de private husholdninger har siden marts ligget relativt stabilt på ca. 5.800 biler om måneden, men dog med en aktuel udvikling i nedadgående retning. Der har ikke i perioden kunnet spores klare tegn på, at husholdningerne har fremrykket deres bilkøb for at imødegå de prisstigninger, som nu er ved at blive en realitet med de nye 2003-modeller og med ændringerne i fabrikernes prissætning over for det danske marked.

Kilde: *Nyt fra Danmarks Statistik nr. 502*, 13. december 2002

Biler

Nyregistrerede personbiler i de private husholdninger



Stort set uændret niveau for konkurser

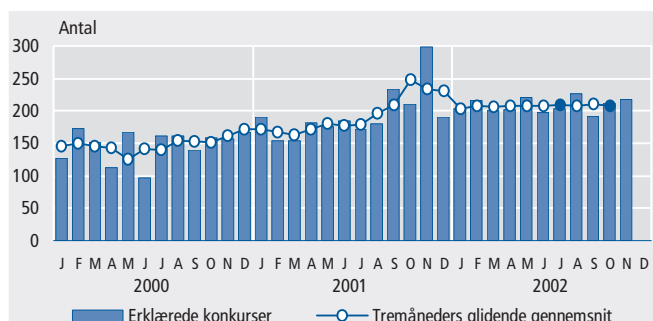
Fald på 1 pct. i de seneste tre måneder

Antallet af erklærede konkurser faldt 1 pct. fra tremånedersperioden juni-august til tremånedersperioden september-november. Det viser det sæsonkorrigerede tremåneders glidende gennemsnit. I november blev der registreret 225 konkurserklæringer. Det samlede antal konkurser for tremånedersperioden september-november faldt 16 pct. i forhold til samme periode sidste år.

Kilde: *Nyt fra Danmarks Statistik nr. 495*, 9. december 2002

Konkurser

Det sæsonkorrigerede antal erklærede konkurser



Stort set uændret antal tvangsauktioner

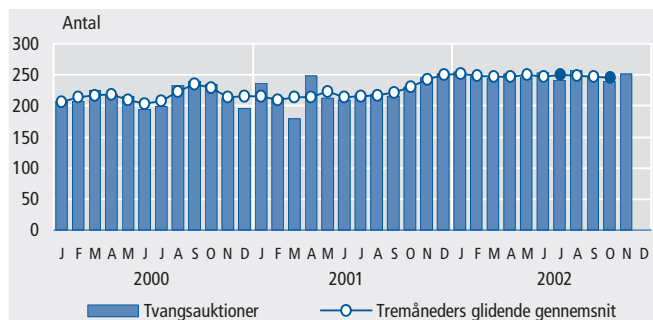
Fald på 2 pct. for de seneste tre måneder

Antallet af kundgjorte tvangsauktioner faldt 2 pct. fra tremånedersperioden juni-august til tremånedersperioden september-november. Det viser det sæsonkorrigerede tremåneders glidende gennemsnit. Antallet af kundgjorte tvangsauktioner i november var 288. Det samlede antal tvangsauktioner for tremånedersperioden september-november var 6 pct. højere end samme periode sidste år.

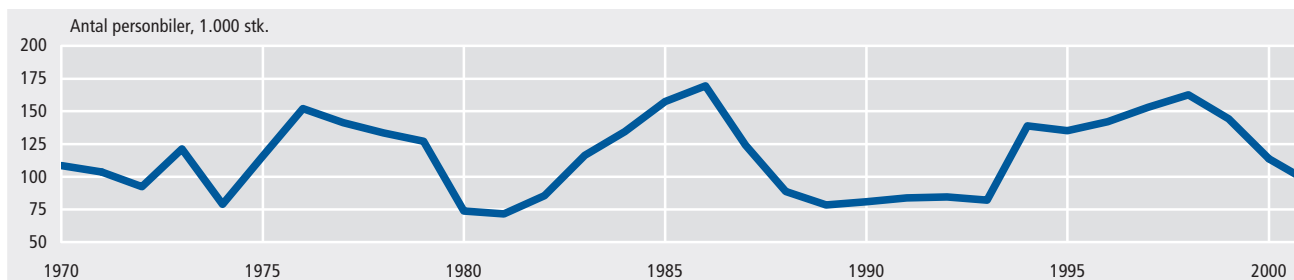
Kilde: *Nyt fra Danmarks Statistik nr. 496*, 9. december 2002

Tvangsauktioner

Det sæsonkorrigerede antal kundgjorte tvangsauktioner



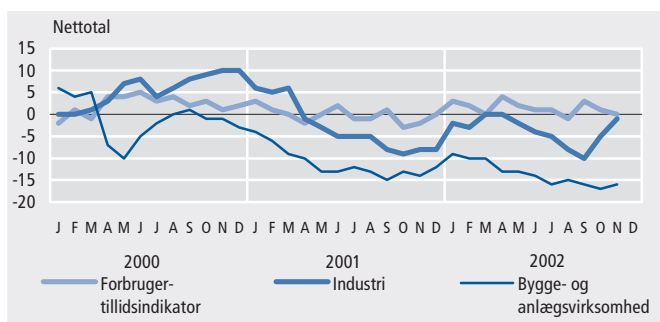
Nyregistrerede personbiler 1970-2001



Kilde: *Statistisk Tiårsoversigt 2002*

Sammensatte konjunkturindikatorer

Industri og byggeri korrigeret for sæsonudsving og forbrugertillidsindikator



Stigning i industriens forventninger

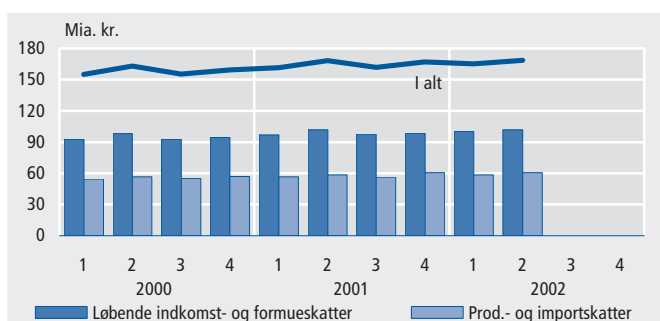
Også stadig negative forventninger i byggesektoren

Byggeriets forventninger steg en smule, fra -17 i oktober til -16 i november. Industriens forventninger steg også, nemlig fra -5 i oktober til -1 i november. Den samlede forbrugertillidsindikator faldt fra 1 til 0 i samme periode. Tallene er korrigeret for sæsonudsving. Serviceerhvervenes forventninger er nu negative; faldt fra 2 i oktober til -4 i november. Tallene er ikke korrigeret for sæsonudsving og er ikke inkluderet i figuren.

Kilde: *Nyt fra Danmarks Statistik* nr. 468, 22. november og nr. 479-481, 29. november 2002

Skatter og afgifter

Fordelt på nationalregnskabsgrupper



Indtægterne fra skatter og afgifter steg

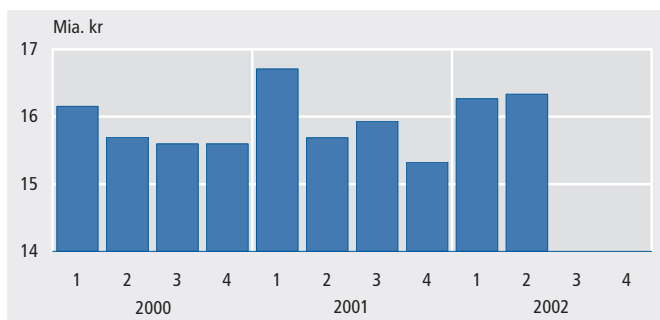
Indtægter fra skatter og afgifter steg med 0,3 pct.

De samlede skatter og afgifter steg i 2. kvartal med 0,3 pct. i forhold til samme periode i 2001 og udgjorde i alt 168,7 mia. kr. Indtægterne fra den største post, løbende indkomst- og formueskatter, steg med 0,2 pct., mens den næststørste post produktions- og importskatter (herunder moms) steg med 3,4 pct.

Kilde: *Nyt fra Danmarks Statistik* nr. 392, 27. september 2002

Indkomstoverførsler

Konjunkturafhængige overførsler



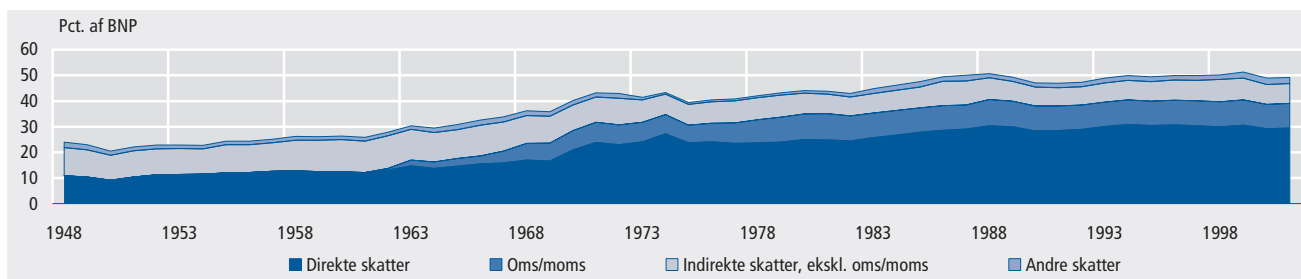
Dagpenge- og kontanthjælpsudgifter steg

Konjunkturafhængige overførsler steg over 4 pct.

De konjunkturafhængige indkomstoverførsler (arbejdslededsdagpenge, efterløn, kontanthjælp og orlovsydelse) steg med over 4 pct. i 2. kvartal i forhold til samme periode i fjor. De seneste kvartaler viser således tendens til stigende konjunkturafhængige overførsler efter, at de det meste af 2001 lå på et lavere niveau.

Kilde: *Nyt fra Danmarks Statistik* nr. 391, 27. september 2002

Skattetrykkets fordeling på skattearter 1950-2001



Kilde: *50-års oversigten*, Danmarks Statistik

Stigende inflation i EU

EU-inflation steg fra 1,9 pct. til 2,1 pct.

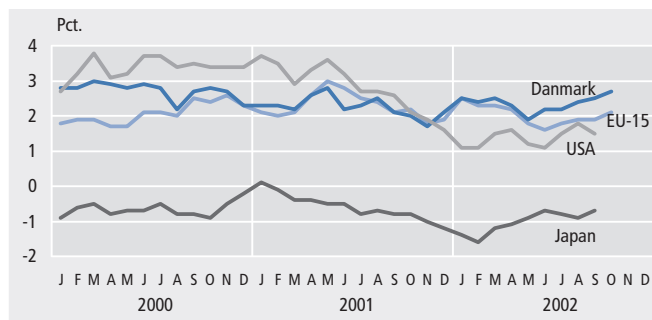
Fra september til oktober steg inflationen i de 15 EU-lande fra 1,9 pct. til 2,1 pct., ifølge det EU-harmoniserede forbrugerprisindeks (HICP). For de 12 lande i euro-samarbejdet steg inflationen fra 2,1 pct. til 2,3 pct. Årstilligningen i det danske HICP var 2,7 pct., mod 2,5 pct. måneden før.

I oktober var årstilligningen størst i Irland (4,4 pct.) og Portugal (4,1 pct.), mens den var mindst i Belgien og Tyskland (begge 1,3 pct.).

Kilde: *Nyt fra Danmarks Statistik nr. 467*, 21. november 2002

Forbrugerpriser

Prisstigning over 12 måneder for EU-15, Danmark, USA og Japan



Svage fald i renterne

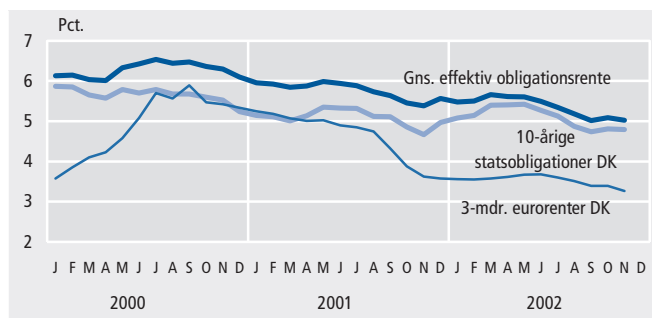
Den korte rente faldt lidt, de øvrige holdt niveauet

Den korte rente (3-mdr. eurorente DK) var 3,26 pct. i november, hvilket er et svagt fald fra 3,39 måneden før. Den gennemsnitlige effektive obligationsrente faldt også ganske svagt, nemlig fra 5,09 pct. i oktober til 5,02 i november. De 10-årige statsobligationer holdt niveauet og lå på 4,79 pct. i november (4,81 pct. i oktober).

Kilde (figur): Danmarks Nationalbank

Renter

Korte og lange renter



Fortsat stabil kronkurs

Den effektive kronkurs er uændret 98,2

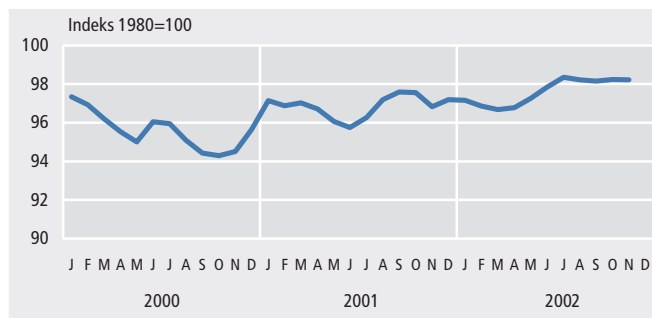
Kronkursen lå i november på samme niveau som i de tre foregående måneder, hvor den ligeledes var 98,2.

Den effektive kronkurs er en geometrisk sammenvejning af udviklingen i 25 af Danmarks vigtigste handelspartners valutaer over for den danske krone. Vægtgrundlaget er pt. baseret på industrivarehandelen i 1995.

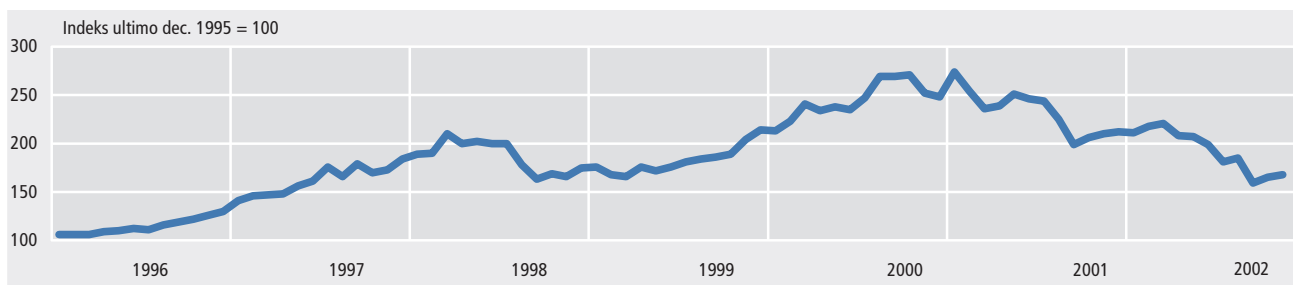
Kilde (figur): *Nyt*, Danmarks Nationalbank

Valutakurser

Effektiv kronkurs



KAX, totalindeks for samtlige aktier opgjort til markedsværdi. Januar 1996 - november 2002



Kilde: Danmarks Statistikbank