

# Økonomisk overblik

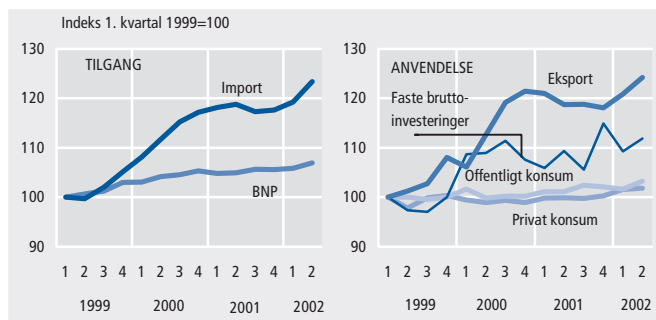


## Økonomisk overblik

Økonomisk overblik indeholder en oversigt over den nyeste udvikling i nogle af de centrale økonomiske størrelser. Oversigten er primært baseret på udrag fra *Nyt fra Danmarks Statistik*, i visse tilfælde er andre kilder dog også anvendt.

## Nationalregnskab

Nationalregnskabets hovedstørrelser. Sæsonkorrigerede værdier i 1995-priser



## Høj BNP-vækst i 2. kvartal

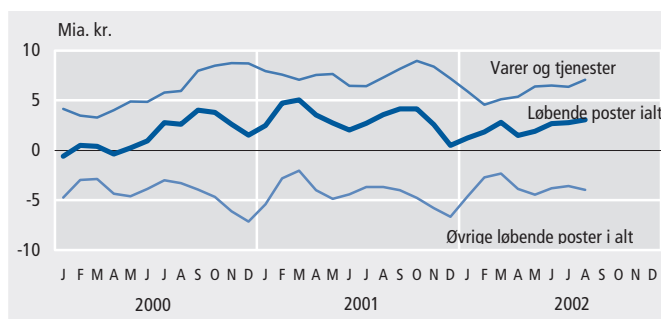
Vækst i BNP på 1,1 pct.

Det reale BNP steg 1,1 pct. fra 1. til 2. kvartal, når der korrigeres for sæsonudsving. Særligt investeringerne og det offentlige konsum (forbrug) bidrog til væksten, mens den kraftige eksportstigning blev mere end opvejet af stigningen i importen. Målt i forhold til 2. kvartal sidste år voksede det ikke-sæsonkorrigerede reale BNP med 2,0 pct. I 1. halvår var der en samlet realvækst på 1,5 pct. i forhold til samme periode sidste år.

Kilde: *Nyt fra Danmarks Statistik nr. 406*, 10. oktober 2002

## Betalingsbalance

Hovedposter, nettoindtægter, tre-måneders glidende gennemsnit



## Uændret overskud på betalingsbalancen

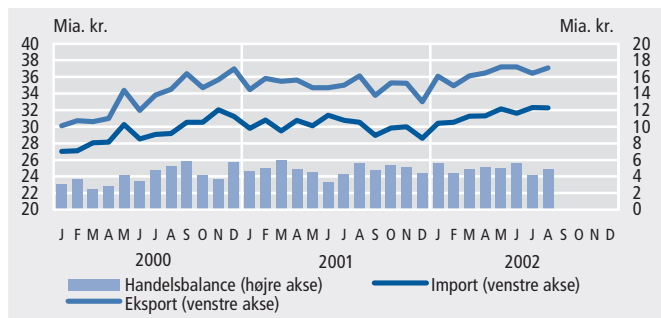
Overskud på 9,2 mia. kr. i de seneste tre måneder

Saldoen på betalingsbalancens løbende poster har i perioden juni til august vist et overskud på 9,2 mia. kr. mod et overskud på 10,7 mia. kr. i de samme måneder for et år siden. Bag dette ligger der forbedringer for varer og for løbende overførsler, mens der er forringelser for tjenester og for løn- og formueindkomst. I de forløbne måneder af året (januar til august) har saldoen vist et overskud på 22,6 mia. kr. mod 29,6 mia. kr. i den tilsvarende periode sidste år.

Kilde: *Nyt fra Danmarks Statistik nr. 414*, 16. oktober 2002

## Udenrigshandel

Import og eksport samt handelsbalance, ekskl. skibe mv. Sæsonkorrigerede tal



## Rolig udvikling i udenrigshandelen

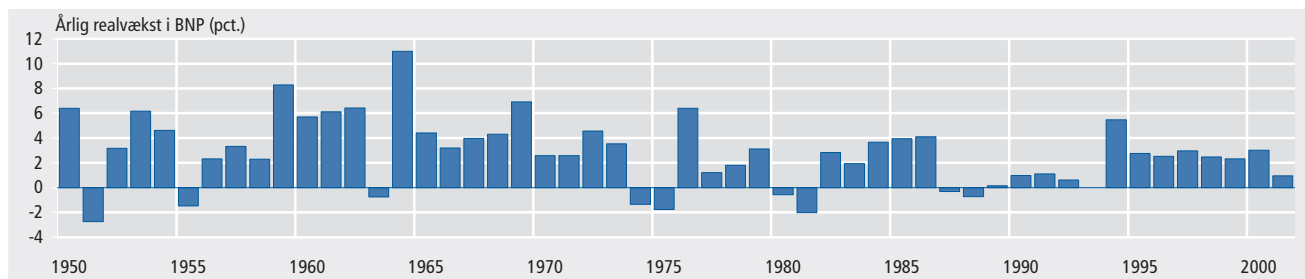
Overskud på 4,8 mia. kr. i august

Handelsbalanceoverskuddet i august var på 4,8 mia. kr. (sæsonkorrigeret, ekskl. skibe mv.). Det gennemsnitlige månedlige overskud for de seneste tre måneder bliver dermed på 4,8 mia. kr., hvilket er en nedgang på 0,2 mia. kr. i forhold til den foregående periode. Udviklingen skyldes en stigning i importen på 1,5 pct., mens eksporten er steget med 0,9 pct.

Kilde: *Nyt fra Danmarks Statistik nr. 415*, 16. oktober 2002

## Nationalregnskab

Årlig realvækst i BNP 1950-2001



Kilde: Danmarks Statistikbank

## Befolkningen arbejder en anelse mindre

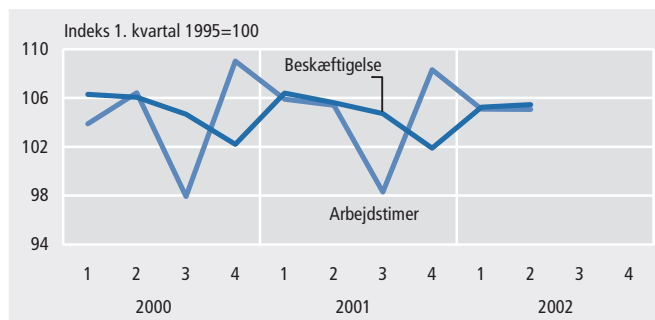
Fald i udførte arbejdstimer på 0,3 pct.

Det gennemsnitlige antal udførte arbejdstimer i 2. kvartal faldt med 0,3 pct. i forhold til samme periode året før. Der blev i alt arbejdet næsten 902 mio. timer i 2. kvartal 2002. Den samlede beskæftigelse blev opgjort til 2.780.895 personer i 2. kvartal 2002, hvilket er så godt som uændret i forhold til 2. kvartal året før. Også antallet af job er stort set det samme som for et år siden.

Kilde: *Nyt fra Danmarks Statistik nr. 388*, 27. september 2002

## Beskæftigelse

Arbejdstimer og beskæftigede



## Uændret ledighed

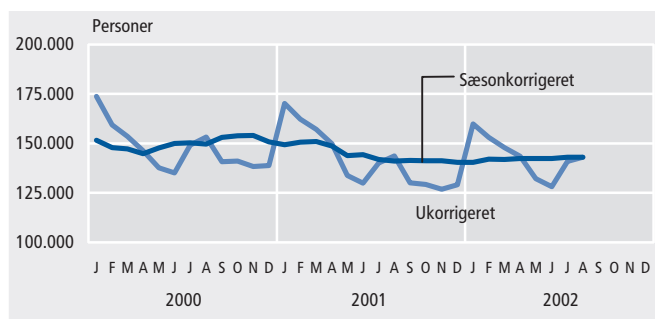
Ledighedsprocenten ligger uændret på 5,1 pct.

Det gennemsnitlige antal ledige i august var, ligesom i juli, 143.000, når der korrigeres for sæsonbevægelser. Det svarer, for begge måneder, til en ledighedsprocent på 5,1 pct. af arbejdsstyrken. Det ikke-sæsonkorrigerede gennemsnitlige antal ledige steg fra 140.900 i juli til 145.100 i august, hvilket svarer til en stigning på 0,2 procentpoint, fra 5,0 til 5,2 pct. af arbejdsstyrken.

Kilde: *Nyt fra Danmarks Statistik nr. 383*, 26. september 2002

## Ledighed

Antal personer



## Lønnen stiger mindst i kommunerne

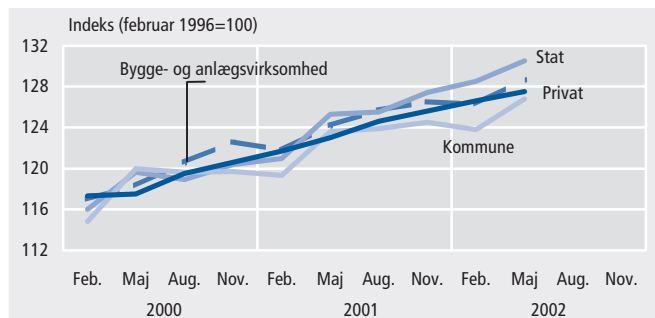
Årstilligning på 2,5 pct. i 2. kvartal

Lønindekset for ansatte i den private sektor for maj viste en årstilligning på 3,7 pct. Herunder var årstilligningen for ansatte i bygge- og anlægsvirksomhed på 3,6 pct. For ansatte i staten viste lønindekset en årstilligning på 4,2 pct., og for ansatte i kommuner og amtskommuner viste indekset en årstilligning på 2,5 pct.

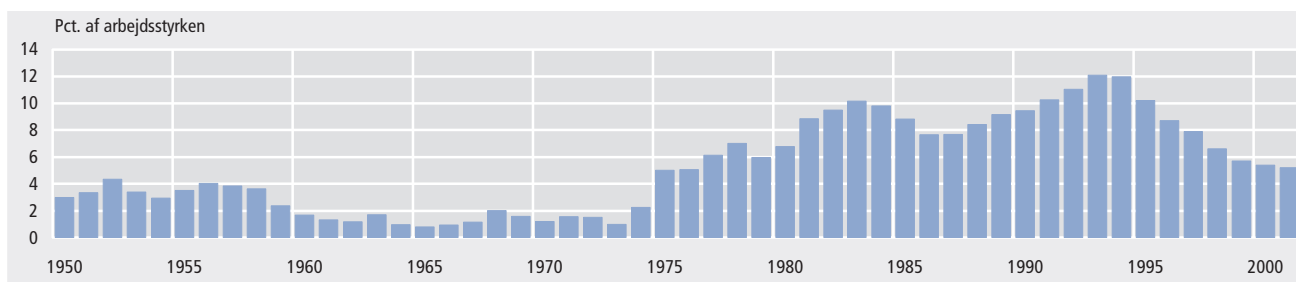
Kilde: *Nyt fra Danmarks Statistik nr. 339*, 23. august og *nr. 353*, 30. august 2002

## Lønudvikling

Lønudviklingen, sektor fordelt



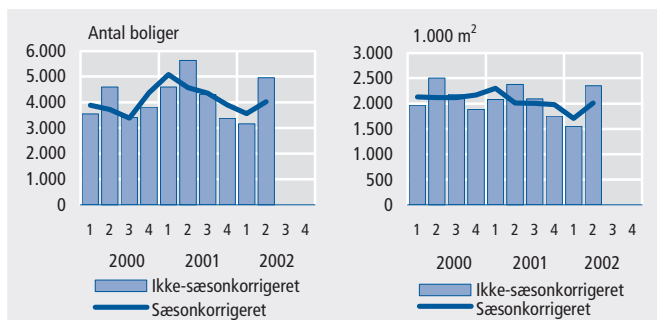
## Ledighed 1950-2001



Kilde: ADAMs Databank, Danmarks Statistik

## Byggeri

Påbegyndte antal boliger og påbegyndt etageareal



## Nu stiger det påbegyndte byggeri

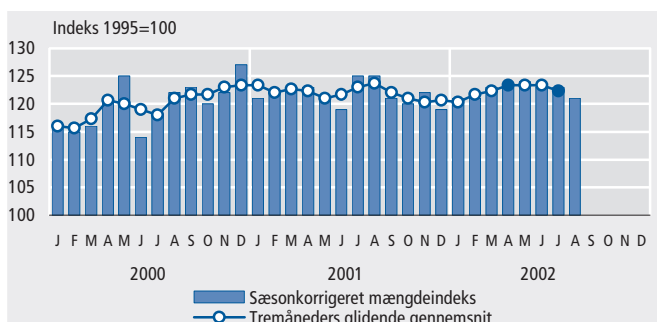
Stigninger i både boligbyggeri og etageareal i 2. kvrt.

Der er sket en markant stigning i den samlede, sæsonkorrigerede byggeaktivitet, målt både på antal påbegyndte boliger og påbegyndt etageareal, der omfatter alt byggeri. Det samlede påbegyndte etageareal steg med 18 pct. i 2. kvartal sammenlignet med kvartalet før, mens det påbegyndte boligbyggeri steg med 13 pct. i samme periode. Stigningen i den samlede påbegyndte byggeaktivitet har brudt den nedgang, der har været i byggeriet siden 1. kvartal 2001.

Kilde: *Nyt fra Danmarks Statistik nr. 334*, 19. august 2002

## Industriens omsætning

Sæsonkorrigeret mængdeindeks. Industri i alt, ekskl. skibsværfter



## Fald i industriens omsætning

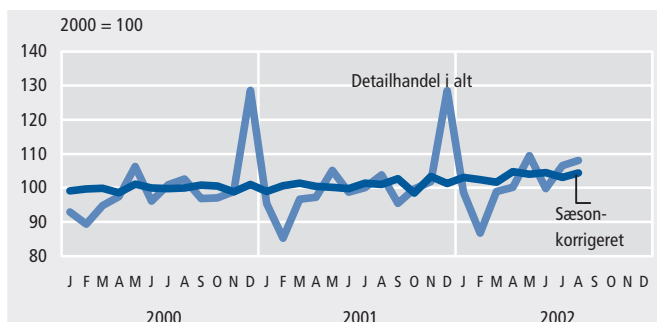
Fald på 1 pct. i omsætning i mængder

Mængdeindekset for industriens omsætning i tre månedersperioden juni-august faldt med 1 pct. i forhold til foregående tre månedersperiode marts-maj, når der korrigeres for sæsonudsving. I samme periode faldt industriens ordreindgang ligeledes med 1 pct., mens omsætningen var uændret.

Kilde: *Nyt fra Danmarks Statistik nr. 399*, 7. oktober 2002

## Detailomsætning

Mængdeindeks for detailomsætning



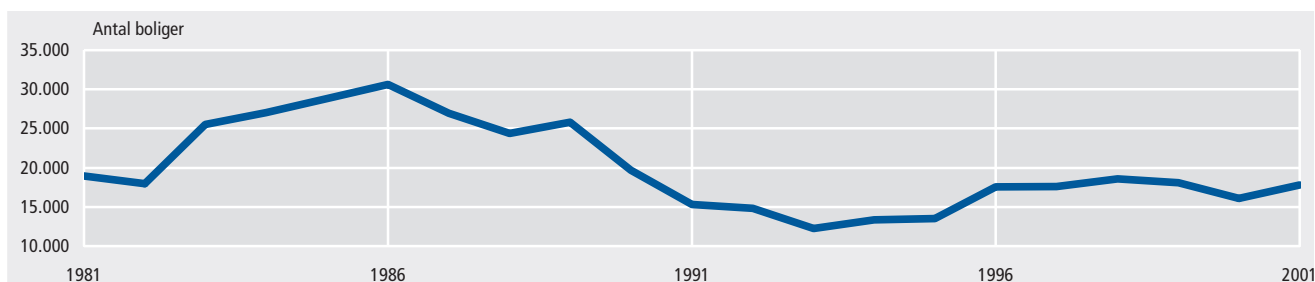
## Uændret niveau for detailomsætningen

Mængdeindekset for detailomsætning faldt svagt i juli

Det gennemsnitlige mængdeindeks for detailomsætningen faldt fra 104,2 i maj-juni til 103,7 i juli-august, hvilket er et fald på 0,5 pct., når der korrigeres for sæsonudsving. Faldet skyldes udviklingen i det sæsonkorrigerede mængdeindeks i juli, hvorimod indekset for august næsten var på niveau med juni og april.

Kilde: *Nyt fra Danmarks Statistik nr. 403*, 9. oktober 2002

## Det samlede påbegyndte boligbyggeri



Kilde: Danmarks Statistiskbank

## Husholdningernes bilkøb står i stampe

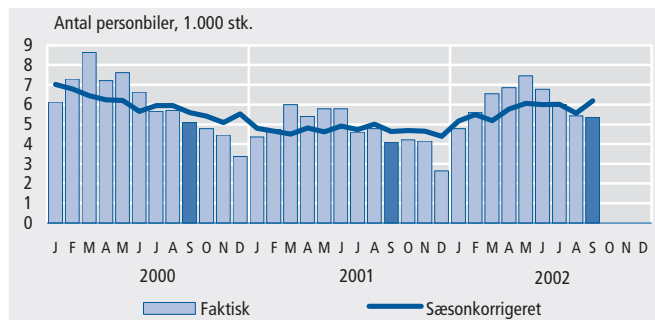
### Uændret sæsonkorrigeret bilkøb i husholdningerne

Der var ingen ændring i de private husholdningers nyregistreringer af biler i perioden juli-september sammenlignet med perioden april-juni, når der er korrigeret for sæsonudsving. Over det seneste halve år er der i gennemsnit registreret ca. 5.940 biler om måneden i sæsonkorrigerede tal, og de enkelte måneder har kun varieret lidt i forhold til gennemsnittet.

Kilde: *Nyt fra Danmarks Statistik nr. 408*, 14. oktober 2002

## Biler

Nyregistrerede personbiler i de private husholdninger



## Uændret niveau for konkurser

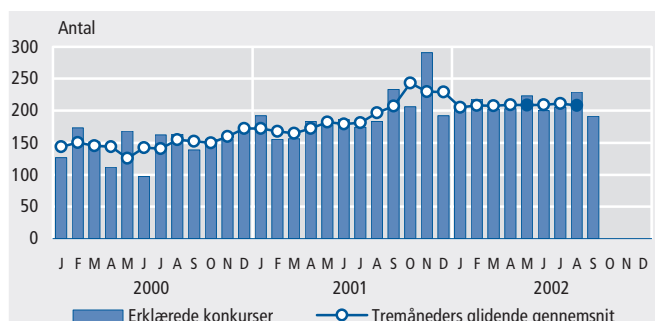
### Uændret niveau for de seneste tre måneder

Erklærede konkurser har holdt sig på et uændret niveau fra tremånedersperioden april-juni til tremånedersperioden juli-september. Det viser det sæsonkorrigerede tremåneders glidende gennemsnit. I september blev der registreret 187 konkurs-erklæringer. Det samlede antal konkurser for tremånedersperioden juli-september var 4 pct. højere end samme periode sidste år.

Kilde: *Nyt fra Danmarks Statistik nr. 401*, 8. oktober 2002

## Konkurser

Det sæsonkorrigerede antal erklærede konkurser



## Uændret niveau for tvangsauktioner

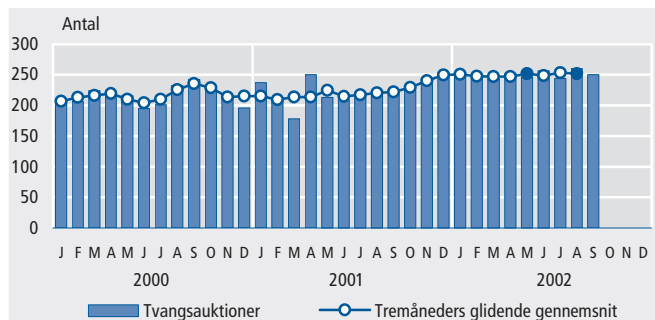
### Uændret niveau for de seneste tre måneder

Antallet af kundgjorte tvangsauktioner er uændret fra tremånedersperioden april-juni til tremånedersperioden juli-september. Det viser det sæsonkorrigerede tremåneders glidende gennemsnit. Antallet af kundgjorte tvangsauktioner i september var 224. Det samlede antal tvangsauktioner for tremånedersperioden juli-september var 14 pct. højere end samme periode sidste år.

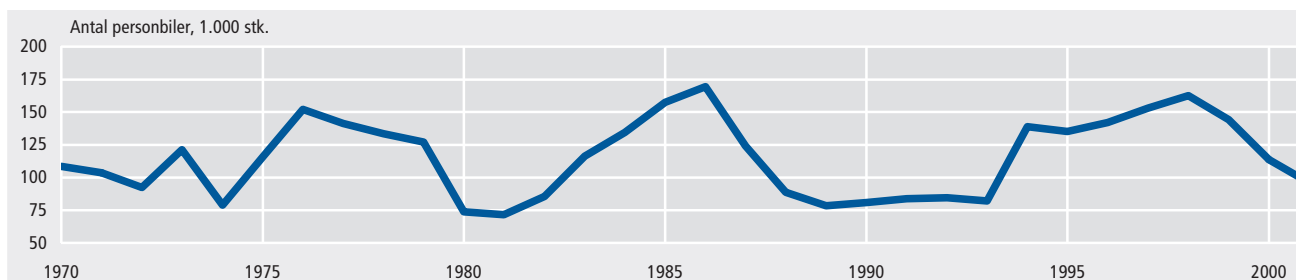
Kilde: *Nyt fra Danmarks Statistik nr. 402*, 8. oktober 2002

## Tvangsauktioner

Det sæsonkorrigerede antal kundgjorte tvangsauktioner



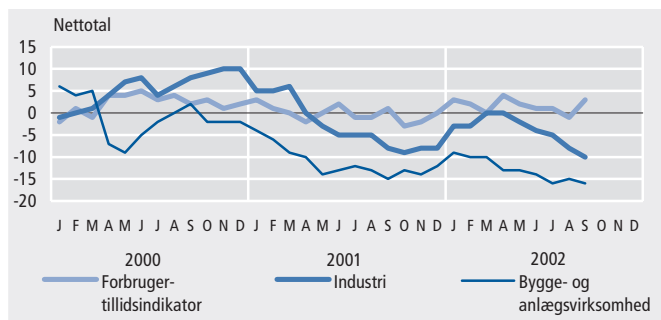
## Nyregistrerede personbiler 1970-2001



Kilde: *Statistisk Tiåreoversigt 2002*

## Sammensatte konjunkturindikatorer

Industri og byggeri korrigeret for sæsonudsving og forbrugertillidsindikator



## Forbrugeroptimismen er vendt tilbage

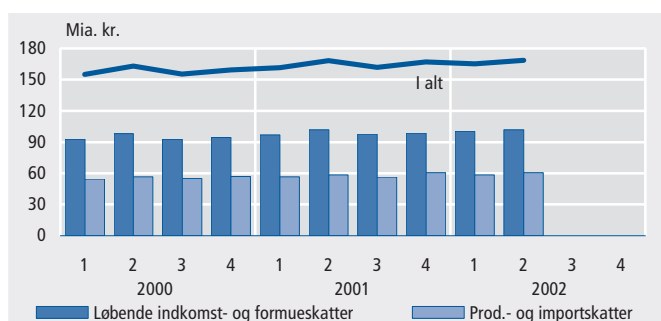
Industriens og byggeriets forventninger faldende

Den samlede forbrugertillidsindikator er steget fra -1 i august til 3 i september. Industriens forventninger faldt fra -8 i august til -10 i september. Byggeriets forventninger faldt fra -15 til -16 i samme periode. Tallene er korrigeret for sæsonudsving. Serviceerhvervenes forventninger ligger uændret på 9. Tallene er ikke korrigeret for sæsonudsving og er ikke inkluderet i figuren.

Kilde: *Nyt fra Danmarks Statistik* nr. 378, 23. september og nr. 394-396, 30. september 2002

## Skatter og afgifter

Fordelt på nationalregnskabsgrupper



## Indtægterne fra skatter og afgifter steg

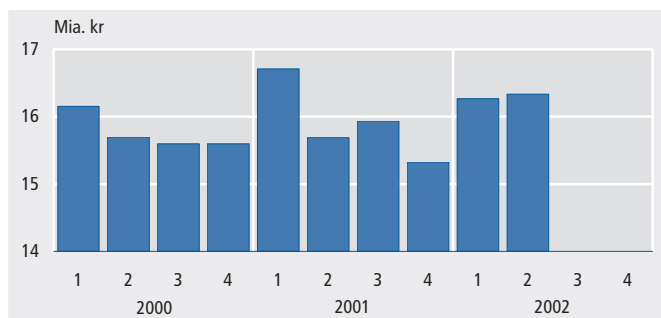
Indtægter fra skatter og afgifter steg med 0,3 pct.

De samlede skatter og afgifter steg i 2. kvartal med 0,3 pct. i forhold til samme periode i 2001 og udgjorde i alt 168,7 mia. kr. Indtægterne fra den største post, løbende indkomst- og formueskatter, steg med 0,2 pct., mens den næststørste post produktions- og importskatter (herunder moms) steg med 3,4 pct.

Kilde: *Nyt fra Danmarks Statistik* nr. 392, 27. september 2002

## Indkomstoverførsler

Konjunkturafhængige overførsler



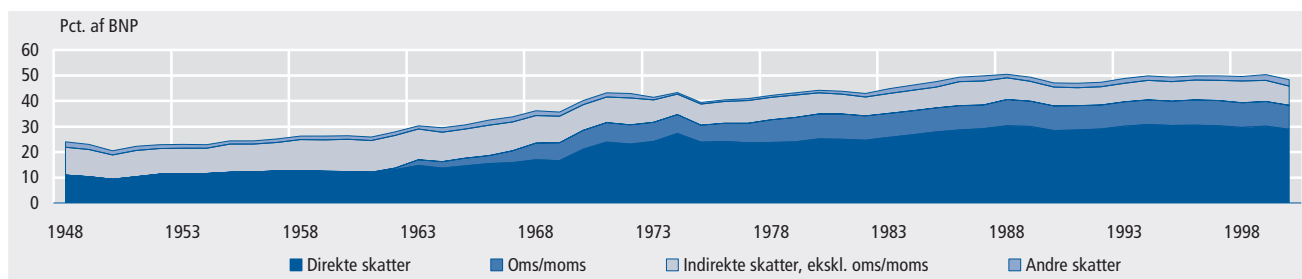
## Dagpenge- og kontanthjælpsudgifter steg

Konjunkturafhængige overførsler voksede over 4 pct.

De konjunkturafhængige indkomstoverførsler (arbejdslededsdagpenge, efterløn, kontanthjælp og orlovsydelse) steg med over 4 pct. i 2. kvartal i forhold til samme periode i fjor. De seneste kvartaler viser således tendens til stigende konjunkturafhængige overførsler efter, at de det meste af 2001 lå på et lavere niveau.

Kilde: *Nyt fra Danmarks Statistik* nr. 391, 27. september 2002

## Skatetrykkets fordeling på skattearter 1950-2000



Kilde: *50-års oversigten*, Danmarks Statistik

## Stigende inflation i EU

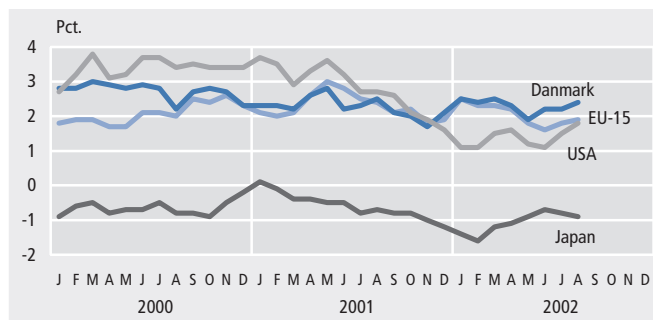
EU-inflation steg fra 1,8 pct. til 1,9 pct.

Fra juli til august steg inflationen i de 15 EU-lande fra 1,8 pct. til 1,9 pct., ifølge det EU-harmoniserede forbrugerprisindeks (HICP). For de 12 lande i euro-samarbejdet steg inflationen fra 1,9 pct. til 2,1 pct. Årsstigningen i det danske HICP var 2,4 pct., mod 2,2 pct. måneden før.

Kilde: *Nyt fra Danmarks Statistik nr. 377*, 23. september 2002

## Forbrugerpriser

Forbrugerprisindekset



## Renterne falder stadig

Størst fald for den gns. effektive obligationsrente

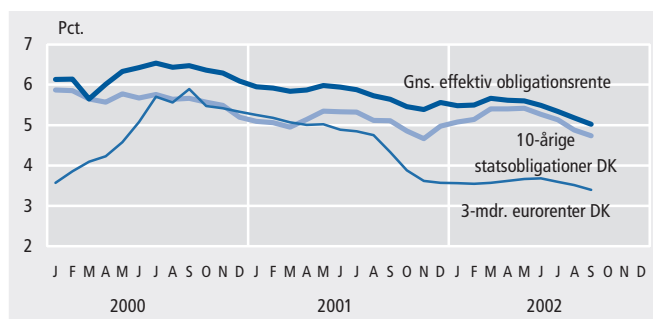
Den korte rente (3-mdr. eurorente DK) faldt fra 3,51 i august til 3,39 i september. De 10-årige statsobligationer faldt fra 4,88 pct. i august til 4,74 pct. i september.

Det største fald stod den gennemsnitlige effektive obligationsrente dog for, med et fald fra 5,18 pct. i august til 5,02 pct. i august.

Kilde (figur): Danmarks Nationalbank

## Renter

Korte og lange renter



## Næsten uændret kronkurs

Den effektive kronkurs er fortsat 98,2

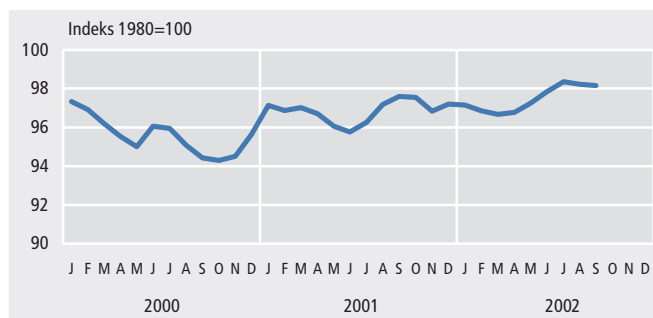
Kronkursen lå i september på samme niveau som i august, hvor den også var 98,2.

Den effektive kronkurs er en geometrisk sammenvejning af udviklingen i 25 af Danmarks vigtigste handelspartners valutaer over for den danske krone. Vægtgrundlaget er pt. baseret på industrivarehandelen i 1995.

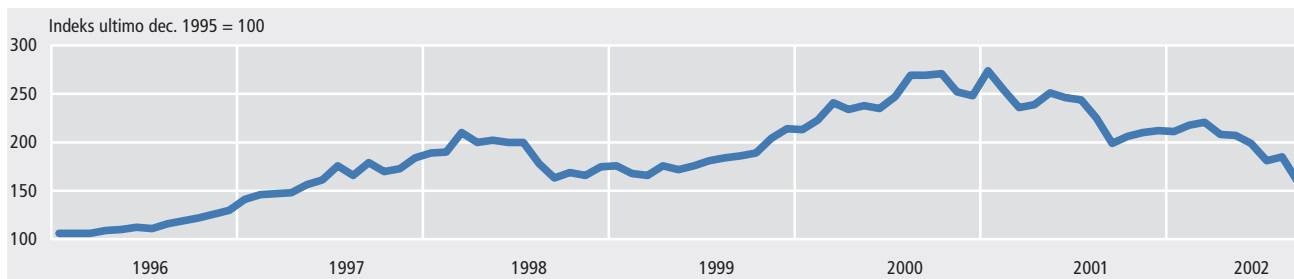
Kilde (figur): *Nyt*, Danmarks Nationalbank

## Valutakurser

Effektiv kronkurs



## KAX, totalindeks for samtlige aktier opgjort til markedsværdi. Januar 1996 - september 2002



Kilde: Danmarks Statistikbank