

# Økonomisk overblik

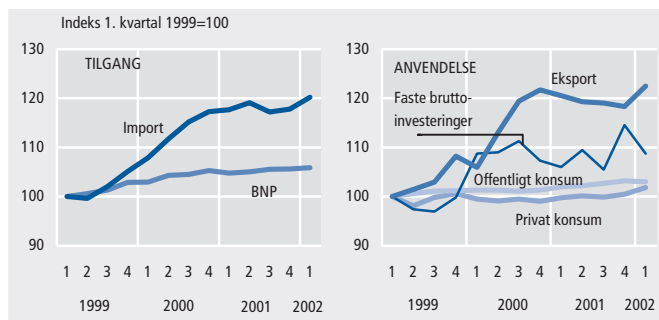


## Økonomisk overblik

Økonomisk overblik indeholder en oversigt over den nyeste udvikling i nogle af de centrale økonomiske størrelser. Oversigten er primært baseret på udrag fra *Nyt fra Danmarks Statistik*, i visse tilfælde er andre kilder dog også anvendt.

## Nationalregnskab

Nationalregnskabets hovedstørrelser. Sæsonkorrigerede værdier i 1995-priser



## Svag økonomisk vækst i årets 1. kvartal

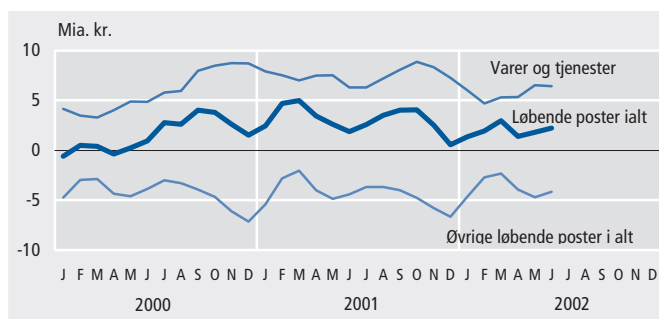
*BNP steg med 0,2 pct. i 1. kvartal*

Det reale BNP steg med 0,2 pct. fra 4. kvartal 2001 til 1. kvartal 2002, når der korrigeres for sæsonudsving. Der var størst stigning i eksporten og i det private konsum (forbrug), mens investeringerne faldt. Målt i forhold til 1. kvartal sidste år voksede det *ikke-sæsonkorrigerede* reale BNP med 1,0 pct.

Kilde: *Nyt fra Danmarks Statistik nr. 261*, 27. juni 2002

## Betalingsbalance

Hovedposter, nettoindtægter, tre-måneders glidende gennemsnit



## Uændret overskud på betalingsbalancen

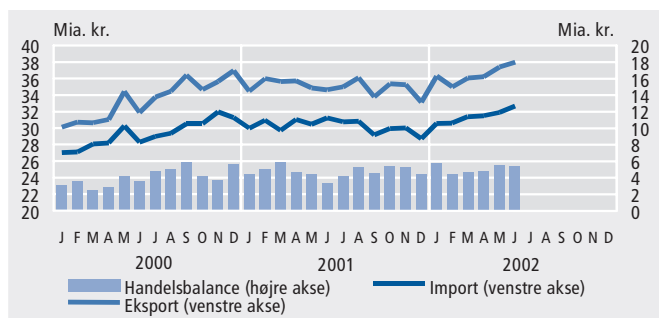
*Overskud på 6,7 mia. kr. i de seneste tre måneder*

Saldoen på betalingsbalancens løbende poster har i perioden april til juni vist et overskud på 6,7 mia. kr. mod et overskud på 5,6 mia. kr. i de samme måneder for et år siden. Bag denne udvikling ligger der forbedringer for varer og for løn- og formueindkomst, mens der er forringelser for tjenester og for løbende overførsler. I 1. halvår har saldoen vist et overskud på 15,5 mia. kr. mod 20,5 mia. kr. i 1. halvår sidste år.

Kilde: *Nyt fra Danmarks Statistik nr. 322*, 14. august 2002

## Udenrigshandel

Import og eksport samt handelsbalance, ekskl. skibe mv. Sæsonkorrigerede tal



## Samhandelen med udlandet stiger fortsat

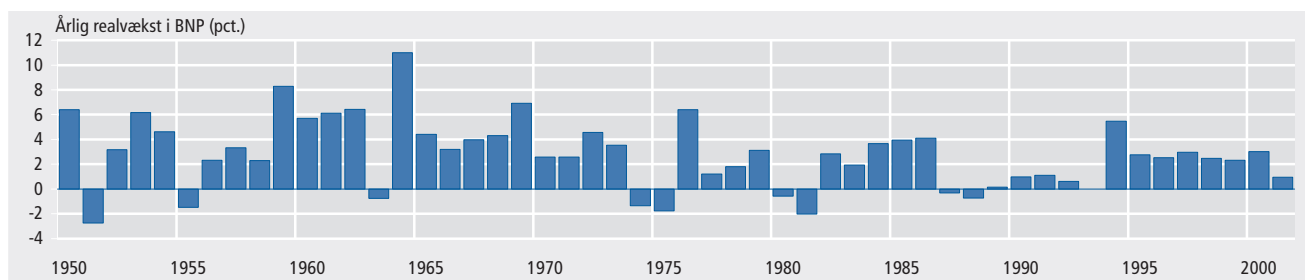
*Stigning i overskuddet på handelsbalancen*

Handelsbalanceoverskuddet for juni er på 5,3 mia. kr. (sæsonkorrigeret, ekskl. skibe mv.). Det gennemsnitlige månedlige overskud i det seneste kvartal bliver dermed på 5,2 mia. kr. – en stigning på 0,3 mia. kr. i forhold til foregående kvartal. Importen er steget med 3,7 pct. og eksporten med 3,9 pct.

Kilde: *Nyt fra Danmarks Statistik nr. 323*, 14. august 2002

## Nationalregnskab

Årlig realvækst i BNP 1950-2001



Kilde: Danmarks Statistikbank

## Svagt fald i udførte arbejdstimer

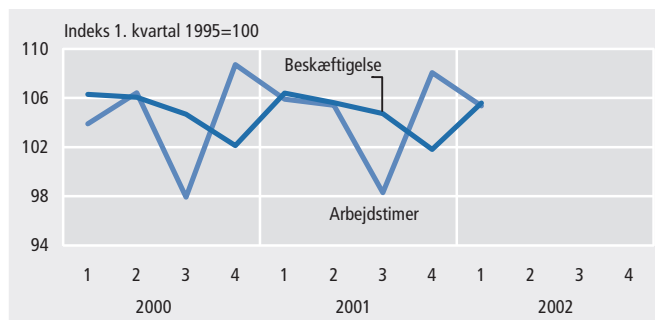
Fald i udførte arbejdstimer på 0,5 pct.

Det samlede antal udførte arbejdstimer i 1. kvartal 2002 er faldet 0,5 pct. i forhold til samme periode året før. Der blev i alt arbejdet 904 mio. timer i 1. kvartal 2002. Når det sammenholdes med 4. kvartal 2001, er der tale om et fald på knap 3 pct. Ændringen fra 4. kvartal til 1. kvartal følger det sædvanlige sæsonmønster for udviklingen i arbejdstimerne.

Kilde: *Nyt fra Danmarks Statistik nr. 258*, 27. juni 2002

## Beskæftigelse

Arbejdstimer og beskæftigede



## Uændret arbejdsløshed

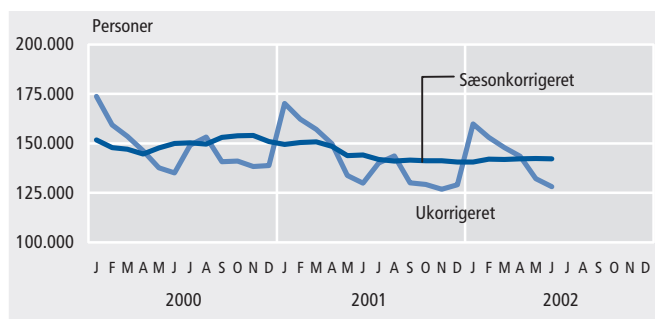
Ledighedsprocenten ligger uændret på 5,1 pct.

Det gennemsnitlige antal arbejdsløse i juni var 142.300 mod 142.400 i maj, når der korrigeres for sæsonbevægelser. Det svarer, for begge måneder, til en ledighedsprocent på 5,1 pct. af arbejdsstyrken.

Kilde: *Nyt fra Danmarks Statistik nr. 307*, 8. august 2002

## Ledighed

Antal personer



## Størst lønstigning i staten

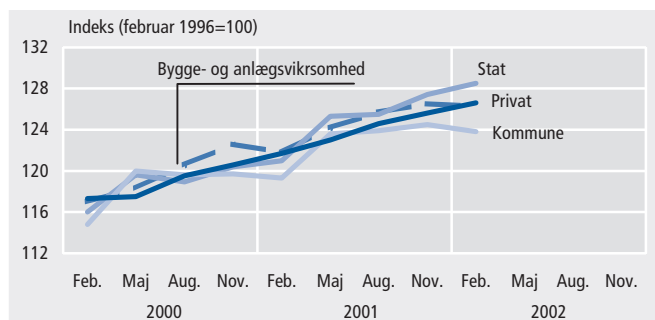
Årstsstigning på 6,2 pct. for statsansatte i 1. kvartal

Lønindekset for ansatte i den private sektor for februar viste en årstigning på 4,1 pct. Herunder var årstigningen for ansatte i bygge- og anlægsvirksomhed på 3,7 pct. For ansatte i staten viste lønindekset en årstigning på 6,2 pct., og for ansatte i kommuner og amtskommuner viste indekset en årstigning på 3,8 pct.

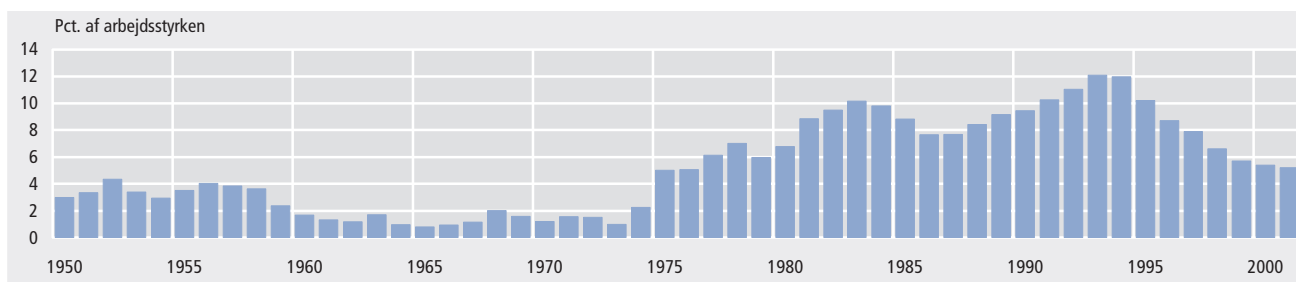
Kilde: [www.dst.dk/loen](http://www.dst.dk/loen)

## Lønudvikling

Lønudviklingen, sektor fordelt



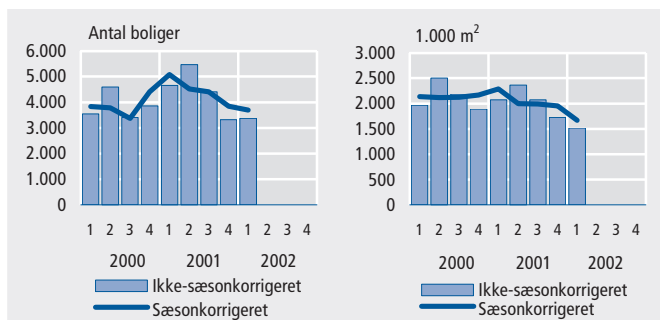
## Ledighed 1950-2001



Kilde: ADAMs Databank, Danmarks Statistik

## Byggeri

Påbegyndte antal boliger og påbegyndt etageareal



## Stort fald i det påbegyndte etageareal

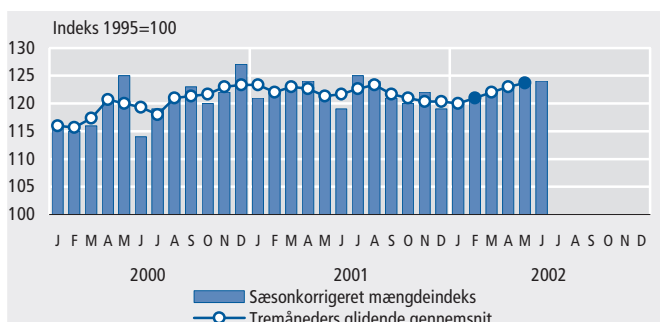
*Kun mindre nedgang i boligbyggeriet i 1. kvartal*

Der er sket en nedgang i den samlede, sæsonkorrigerede byggeaktivitet, målt både på antal påbegyndte boliger og på påbegyndt etageareal, der omfatter alt byggeri. Det samlede påbegyndte etageareal faldt med 14 pct. i 1. kvartal 2002 sammenlignet med kvartalet før, hvorimod det påbegyndte boligbyggeri kun faldt med 4 pct. i samme periode.

Kilde: *Nyt fra Danmarks Statistik nr. 209*, 23. maj 2002

## Industriens omsætning

Sæsonkorrigeret mængdeindeks. Industri i alt, ekskl. skibsværfter



## Fortsat stigende omsætning i industrien

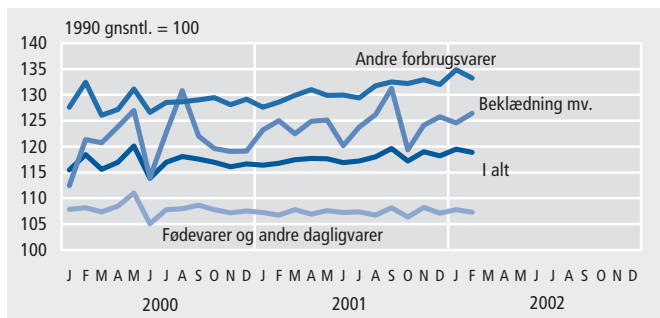
*Stigning på 2 pct. i omsætning i mængder*

Mængdeindekset for industriens omsætning i tre månedersperioden april-juni steg med 2 pct. i forhold til foregående tre månedersperiode januar-marts, når der korrigeres for sæsonudsving. I samme periode steg industriens omsætning med 1 pct. og ordreindgangen med 2 pct.

Kilde: *Nyt fra Danmarks Statistik nr. 314*, 9. august 2002

## Detailomsætning

Sæsonkorrigerede mængdeindeks



## Svagt stigende detailomsætning

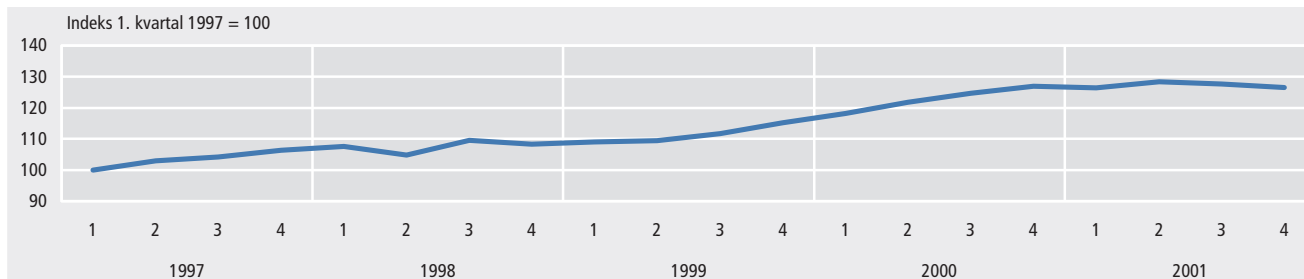
*Størst stigning i andre forbrugsvarer*

Det gennemsnitlige mængdeindeks for detailomsætningen er steget fra 118,6 i november-december 2001 til 119,2 i januar-februar 2002, en stigning på 0,5 pct., når der korrigeres for sæsonudsving. Mens indeksene for fødevarer og andre dagligvarer samt beklædning er nærmest uændrede, er indekset for andre forbrugsvarer steget med 1,2 pct. Nye tal forventes offentliggjort i slutningen af august.

Kilde: *Nyt fra Danmarks Statistik nr. 132*, 9. april 2002

## Byerhvervenes omsætning

Korrigeret for sæsonudsving



Kilde: Danmarks Statistikbank

## Husholdningernes bilkøb fortsat i vækst

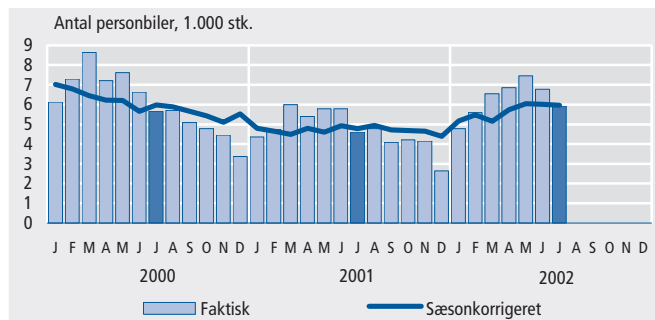
*Husholdningernes nyregistreringer steg 29 pct.*

De private husholdninger fik nyregistreret 5.928 personbiler i juli. Det er 29 pct. flere end i juli sidste år. For året til dato er der med ca. 43.900 nyregistreringer tale om en stigning på 20 pct. i forhold til samme periode sidste år.

Kilde: *Nyt fra Danmarks Statistik nr. 326*, 14. august 2002

## Biler

Nyregistrerede personbiler i de private husholdninger



## Uændret niveau for konkurser

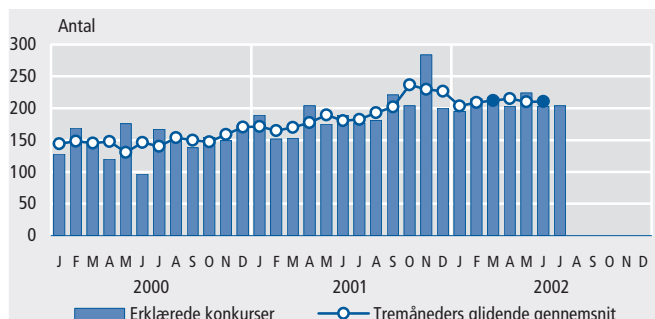
*Fald på 1 pct. i de seneste tre måneder*

Antallet af erklærede konkurser faldt 1 pct. fra tremånedersperioden februar-april til maj-juli 2002. Det viser det sæsonkorrigerede tremåneders glidende gennemsnit. I juli blev der registreret 189 konkurserklæringer. Det samlede antal konkurser for tremånedersperioden maj-juli var 17 pct. højere end maj-juli 2001.

Kilde: *Nyt fra Danmarks Statistik nr. 308*, 8. august 2002

## Konkurser

Det sæsonkorrigerede antal erklærede konkurser



## Stort set uændret antal tvangsauktioner

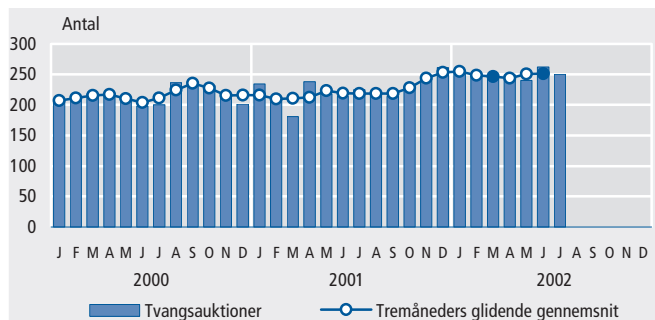
*Stigning på 2 pct. i de seneste tre måneder*

Antallet af kundgjorte tvangsauktioner steg 2 pct. fra tremånedersperioden februar-april til maj-juli 2002. Det viser det sæsonkorrigerede tremåneders glidende gennemsnit. Antallet af kundgjorte tvangsauktioner i juli var 224. Det samlede antal tvangsauktioner for tremånedersperioden maj-juli steg 14 pct. i forhold til maj-juli 2001.

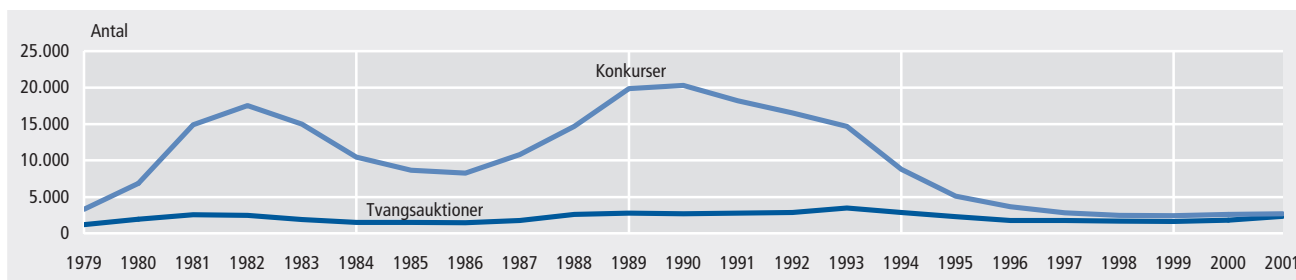
Kilde: *Nyt fra Danmarks Statistik nr. 309*, 8. august 2002

## Tvangsauktioner

Det sæsonkorrigerede antal kundgjorte tvangsauktioner



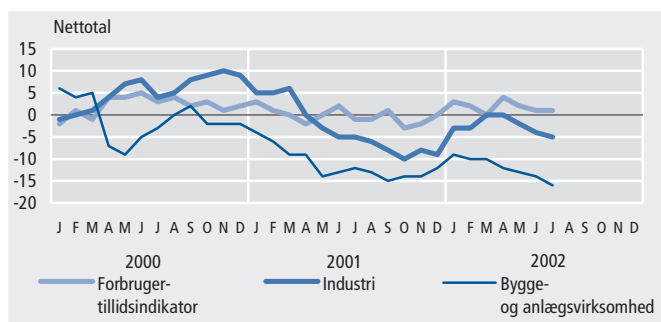
## Konkurser og tvangsauktioner



Kilde: Danmarks Statistikbank

## Sammensatte konjunkturindikatorer

Industri og byggeri korrigeret for sæsonudsving og forbrugertillidsindikator



## Danske forbrugerforventninger i stampe

Byggeriet og industrien har negative forventninger

Den samlede forbrugertillidsindikator for juli ligger uændret på 1.

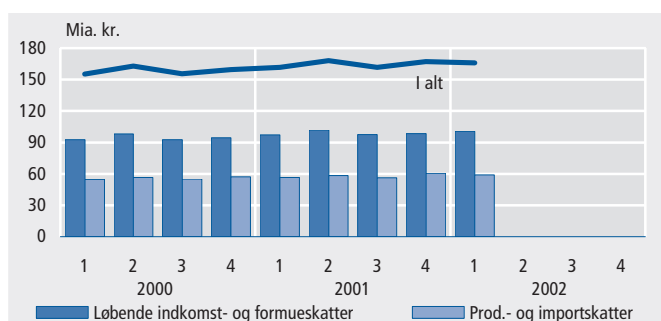
Industriens forventninger faldt fra -4 i juni til -5 i juli. Ligeledes faldt byggeriets forventninger i samme periode fra -14 til -16. Tallene er korrigeret for sæsonudsving.

Serviceerhvervenes forventninger steg fra -4 i juni til +5 i juli. Tallene er ikke korrigeret for sæsonudsving og er ikke inkluderet i figuren.

Kilde: *Nyt fra Danmarks Statistik* nr. 292, 22. juli og nr. 298-300, 31. juli 2002

## Skatter og afgifter

Fordelt på nationalregnskabsgrupper



## Højere indtægter fra skatter og afgifter

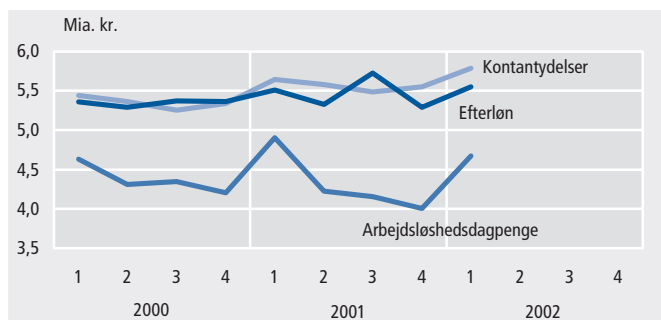
Skatter og afgifter steg med 2,9 pct.

De samlede skatter og afgifter steg i 1. kvartal med 2,9 pct. i forhold til samme periode i 2001 og udgjorde i alt 166,0 mia. kr. Indtægterne fra den største post, løbende indkomst- og formueskatter, steg med 3,7 pct., mens produktions- og importskatter steg med 4,9 pct.

Kilde: *Nyt fra Danmarks Statistik* nr. 260, 27. juni 2002

## Indkomstoverførsler

Kontantydelse, efterløn og arbejdsløshedsdagpenge



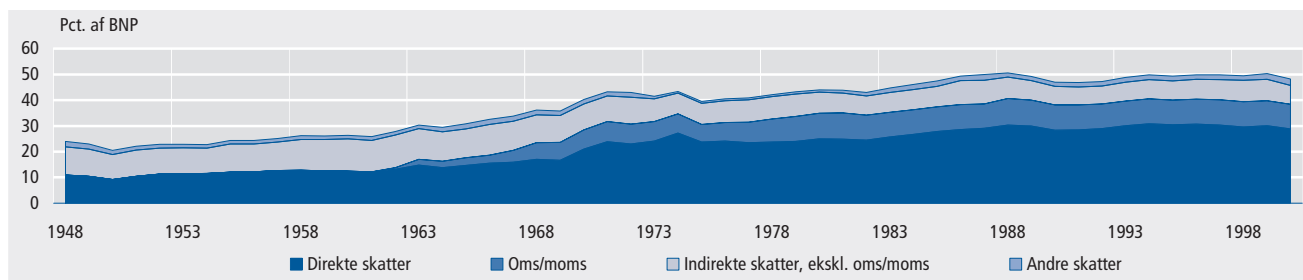
## Lave udgifter til arbejdsløshed

Arbejdsløshedsdagpenge faldt med knap 5 pct.

I 1. kvartal 2002 blev der udbetalt 4,7 mia. kr. i arbejdsløshedsdagpenge og i forhold til 1. kvartal året før, faldt udgifterne med 0,2 mia. kr. eller 4,7 pct. Udviklingen skyldes den fortsat lave arbejdsløshed i Danmark. I 2001 blev der i alt udbetalt 17,3 mia. kr. i arbejdsløshedsdagpenge, og sammenlignet med året før, var der tale om et beskedent fald på 0,2 mia. kr. eller 1,2 pct.

Kilde: *Nyt fra Danmarks Statistik* nr. 269, 28. juni 2002

## Skattetrykkets fordeling på skattearter 1950-2000



Kilde: *50-års oversigten*, Danmarks Statistik

## Faldende inflation i EU

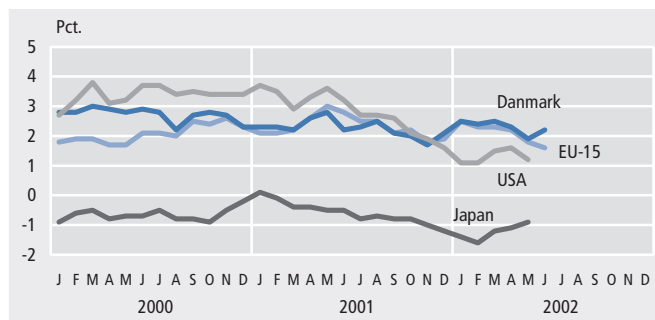
EU-inflation faldt fra 1,8 pct. til 1,6 pct.

Fra maj til juni faldt inflationen i de 15 EU-lande fra 1,8 pct. til 1,6 pct., ifølge det EU-harmoniserede forbrugerprisindeks (HICP). For de 12 lande i euro-samarbejdet faldt inflationen fra 2,0 pct. til 1,8 pct. Årstillægningen i det danske HICP steg fra 1,9 pct. til 2,2 pct.

Kilde: *Nyt fra Danmarks Statistik nr. 291*, 22. juli 2002

## Forbrugerpriser

Forbrugerprisindekset



## Den korte rente faldt svagt

De øvrige renter også fortsat på vej ned

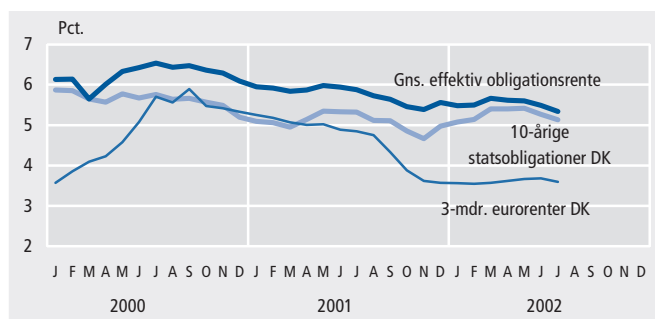
Den korte rente (3-mdr. eurorente DK) ligger fortsat på et stabilt niveau, men faldt fra 3,68 pct. i juni til 3,59 pct. i juli.

De 10-årige statsobligationer faldt fra 5,27 pct. i juni til 5,13 pct. i juli. Den gennemsnitlige effektive obligationsrente faldt også en smule, nemlig fra 5,49 pct. i juni til 5,34 pct. i juli.

Kilde (figur): *Månedsoversigten*, Danmarks Nationalbank

## Renter

Korte og lange renter



## Kronekurs på højeste niveau i knap tre år

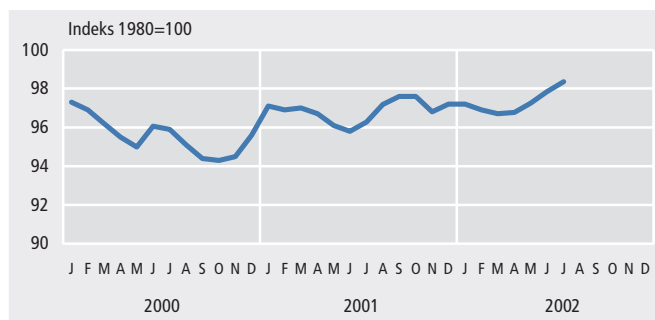
Den effektive kronekurs nu 98,4

Den effektive kronekurs steg fra 97,8 i juni til 98,4 i juli. Dermed ligger kursen på det højeste niveau siden oktober 1999. Stigningen i kronekursen skyldes især det seneste fald på dollar i forhold til euro. Den effektive kronekurs er en geometrisk sammenvejning af udviklingen i 25 af Danmarks vigtigste handelspartners valutaer over for den danske krone. Vægtgrundlaget er pt. baseret på industrivarehandelen i 1995.

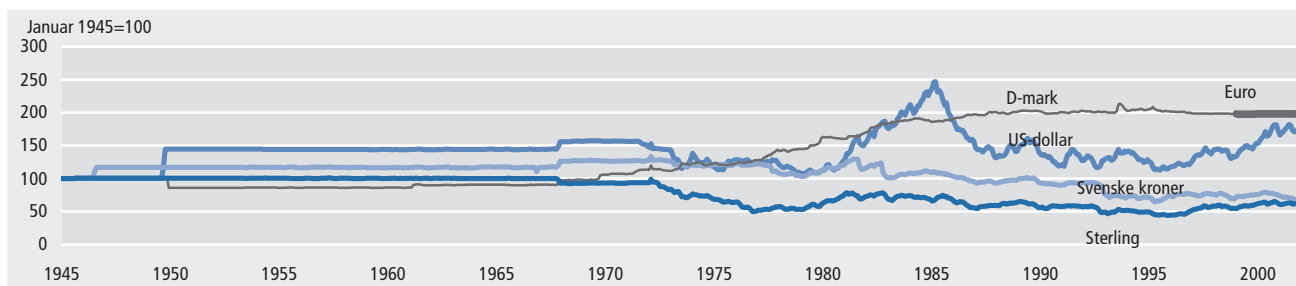
Kilde (figur): *Nyt*, Danmarks Nationalbank

## Valutakurser

Effektiv kronekurs



## Valutakurser. Januar 1945 - juni 2002



Anm. 1. januar 1999 blev euroen indført og deltagerlandenes valutakurser fastlåst. Herefter er indeks for D-mark fremskrevet med indeks for Euro.

Kilde: *Nyt*, Danmarks Nationalbank