

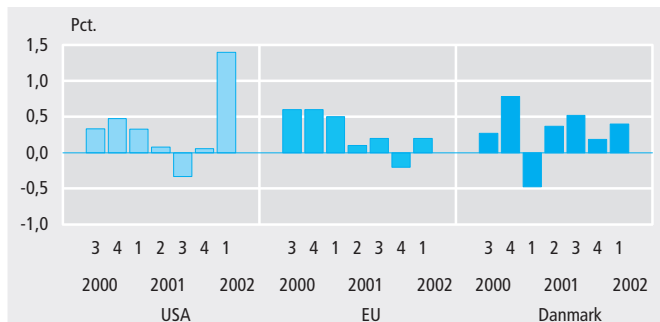


## **Økonomisk overblik**

Økonomisk overblik indeholder en oversigt over den nyeste udvikling i nogle af de centrale økonomiske størrelser. Oversigten er primært baseret på udrag fra *Nyt fra Danmarks Statistik*, i visse tilfælde er andre kilder dog også anvendt.

## Nationalregnskab

Real vækst i USA, EU og Danmark



## Eksport og privat forbrug steget i 1. kvrt.

BNP steg med 0,4 pct. i 1. kvartal

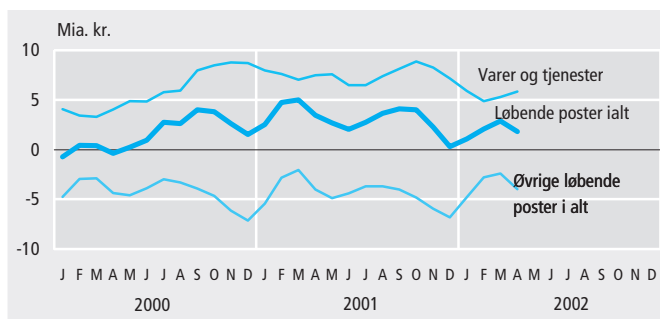
Det reale BNP steg med 0,4 pct. fra 4. kvartal 2001 til 1. kvartal 2002, når der korrigeres for sæsonudsving. Målt i forhold til 1. kvartal sidste år voksede det *ikke-sæsonkorrigerede* reale BNP med 1,1 pct. Særligt eksporten og det private konsum (forbrug) steg, mens investeringerne faldt.

Den økonomiske vækst i USA var i 1. kvartal kraftigere end i de foregående kvartaler, mens EU og Danmark fortsat var præget af lavere vækstrater.

Kilde: *Nyt fra Danmarks Statistik nr. 222*, 31. maj 2002

## Betalingsbalance

Hovedposter, nettoindtægter, tre-måneders glidende gennemsnit



## Formindsket betalingsbalanceoverskud

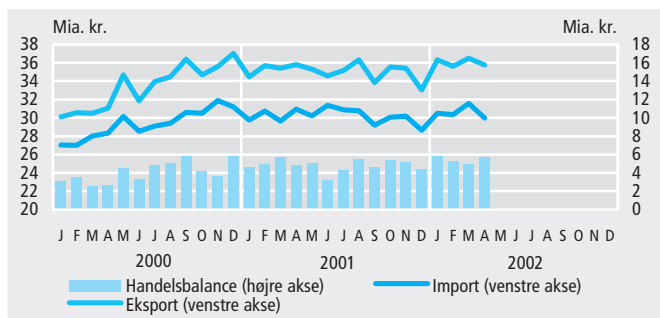
Overskud på 5,5 mia. kr. i de seneste tre måneder

Saldoen på betalingsbalancens løbende poster har i perioden februar til april vist et overskud på 5,5 mia. kr. mod et overskud på 10,4 mia. kr. i de samme måneder for et år siden. Bag denne udvikling ligger der forbedringer for løn- og formueindkomst, mens der er forringelser for tjenester og for løbende overførsler.

Kilde: *Nyt fra Danmarks Statistik nr. 249*, 19. juni 2002

## Udenrigshandel

Import og eksport samt handelsbalance, ekskl. skibe mv. Sæsonkorrigerede tal



## Overskuddet på handelsbalancen steg lidt

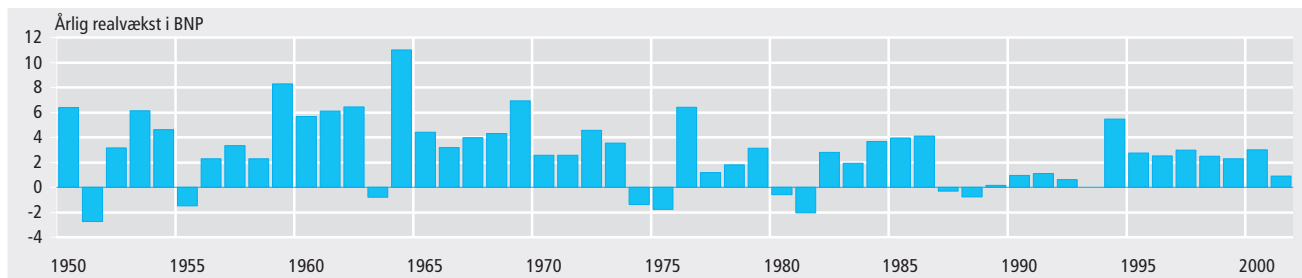
Overskud på 5,8 mia. kr. i april

Handelsbalanceoverskuddet for april er på 5,8 mia. kr. (sæsonkorrigeret, ekskl. skibe mv.). Det gennemsnitlige månedlige overskud for februar-april bliver dermed på 5,3 mia. kr. – en stigning på 0,2 mia. kr. i forhold til de foregående tre måneder. Udviklingen skyldes en stigning i eksporten på 3,0 pct., mens importen stiger med 2,9 pct.

Kilde: *Nyt fra Danmarks Statistik nr. 250*, 19. juni 2002

## Nationalregnskab

Årlig realvækst i BNP 1950-2001



Kilde: Danmarks Statistikbank

### Svagt fald i udførte arbejdstimer

#### Uændret beskæftigelse

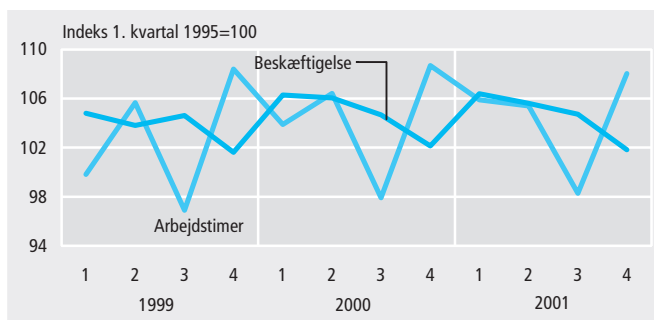
Den samlede beskæftigelse blev opgjort til 2.684.865 personer i 4. kvartal 2001, hvilket er så godt som uændret i forhold til 4. kvartal året før. Også antallet af job er det samme som for et år siden.

Det samlede antal udførte arbejdstimer i 4. kvartal 2001 er faldet 0,6 pct. i forhold til samme periode året før. Der blev i alt arbejdet 927 mio. timer i 4. kvartal 2001.

Kilde: *Nyt fra Danmarks Statistik nr. 102*, 12. marts 2002

### Beskæftigelse

Arbejdstimer og beskæftigede



### Stort set uændret arbejdsløshed

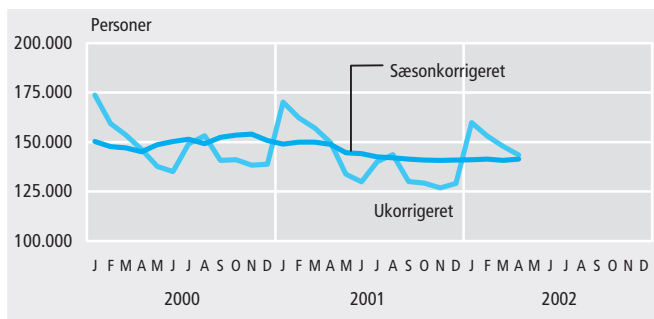
#### Ledighedsprocenten ligger uændret på 5,0 pct.

Det gennemsnitlige antal arbejdsløse i april var 141.400 mod 140.700 i marts, når der korrigeres for sæsonbevægelser. Det svarer, for begge måneder, til en ledighedsprocent på 5,0 pct. af arbejdsstyrken.

Kilde: *Nyt fra Danmarks Statistik nr. 227*, 7. juni 2002

### Ledighed

Antal personer



### Størst lønstigning i staten

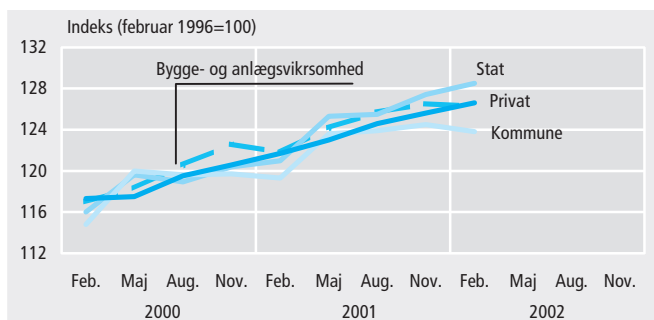
#### Årstsstigning på 6,2 pct. for statsansatte i 1. kvartal

Lønindekset for ansatte i den private sektor for februar viste en årstsstigning på 4,1 pct. Herunder var årstsstigningen for ansatte i bygge- og anlægsvirksomhed på 3,7 pct. For ansatte i staten viste lønindekset en årstsstigning på 6,2 pct., og for ansatte i kommuner og amtskommuner viste indekset en årstsstigning på 3,8 pct.

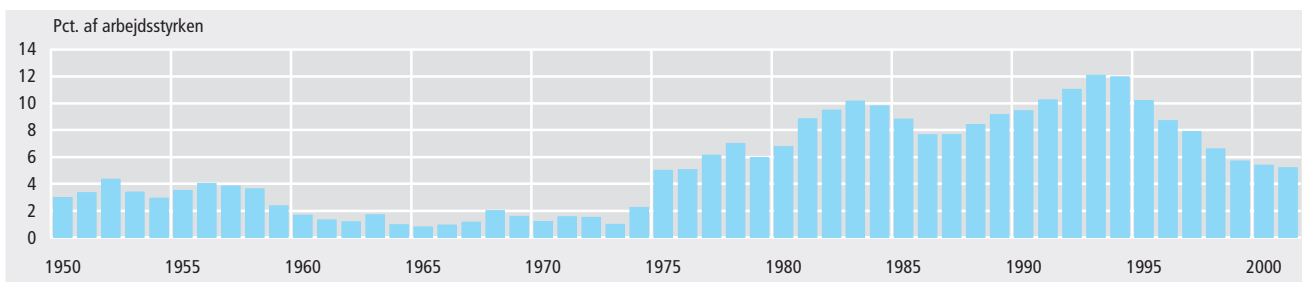
Kilde: Danmarks Statistikbank

### Lønudvikling

Lønudviklingen, sektor fordelt



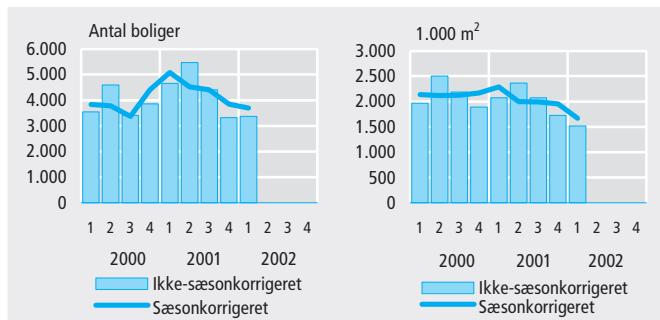
### Ledighed 1950-2001



Kilde: ADAMs Databank, Danmarks Statistik

## Byggeri

Påbegyndte antal boliger og påbegyndt etageareal



## Stort fald i det påbegyndte etageareal

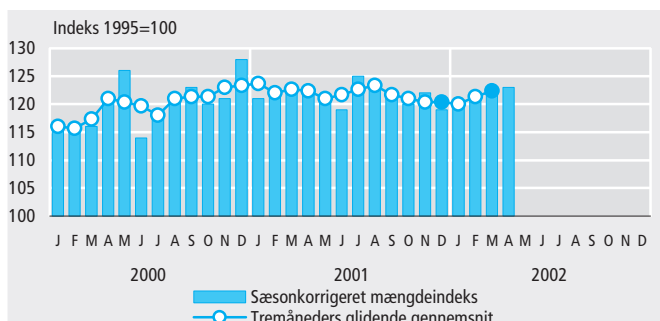
*Kun mindre nedgang i boligbyggeriet*

Der er sket en nedgang i den samlede, sæsonkorrigerede byggeaktivitet, målt både på antal påbegyndte boliger og på påbegyndt etageareal, der omfatter alt byggeri. Det samlede påbegyndte etageareal faldt med 14 pct. i 1. kvartal 2002 sammenlignet med kvartalet før, hvorimod det påbegyndte boligbyggeri kun faldt med 4 pct. i samme periode.

Kilde: *Nyt fra Danmarks Statistik nr. 209*, 23. maj 2002

## Industriens omsætning

Sæsonkorrigeret mængdeindeks. Industri i alt, ekskl. skibsværfter



## Industriens omsætning steg

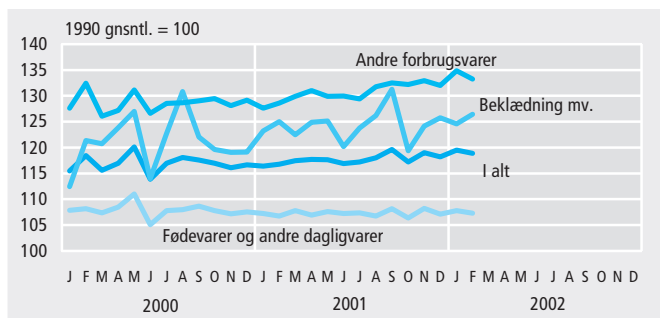
*Stigning på 2 pct i omsætning i mængder*

Mængdeindekset for industriens omsætning i tre månedersperioden februar-april steg med 2 pct. i forhold til foregående tremånedersperiode, når der korrigeres for sæsonudsving. I samme periode steg industriens omsætning med 1 pct. og ordreindgangen faldt med 2 pct.

Kilde: *Nyt fra Danmarks Statistik nr. 228*, 7. juni 2002

## Detailomsætning

Sæsonkorrigerede mængdeindeks



## Svagt stigende detailomsætning

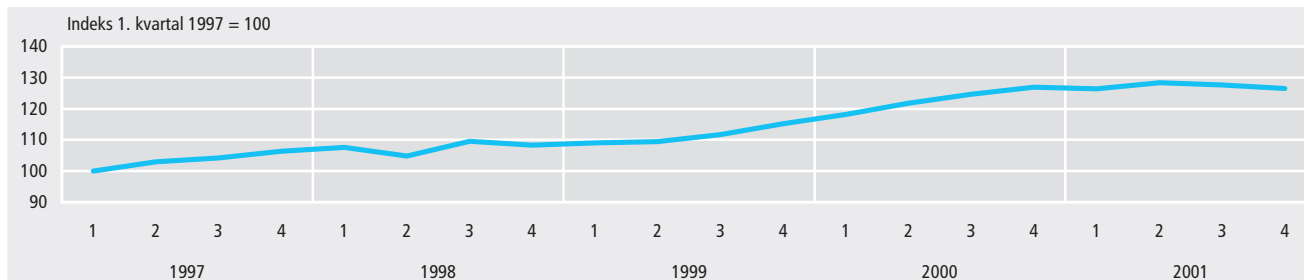
*Størst stigning i andre forbrugsvarer*

Det gennemsnitlige mængdeindeks for detailomsætningen er steget fra 118,6 i november-december 2001 til 119,2 i januar-februar 2002, en stigning på 0,5 pct., når der korrigeres for sæsonudsving. Mens indekserne for fødevarer og andre dagligvarer samt beklædning er nærmest uændrede, er indekset for andre forbrugsvarer steget med 1,2 pct.

Kilde: *Nyt fra Danmarks Statistik nr. 132*, 9. april 2002

## Byerhvervenes omsætning

Korrigeret for sæsonudsving



Kilde: Danmarks Statistikbank

## Kraftig stigning i husholdningernes bilkøb

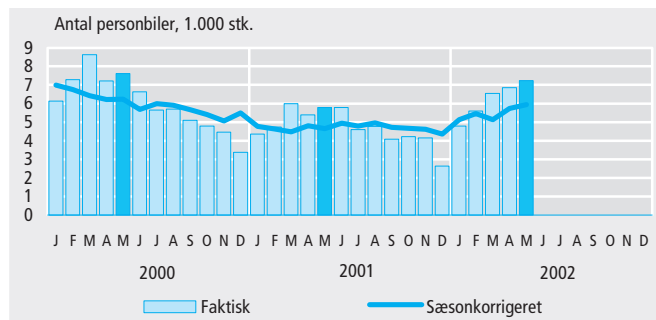
*Husholdningernes nyregistreringer steg 25 pct.*

De private husholdninger fik nyregistreret 7.242 biler i maj, hvilket er 25 pct. flere end i maj sidste år. For året til dato er der med ca. 31.000 nyregistreringer tale om en stigning på 18 pct. i forhold til samme periode sidste år.

Kilde: *Nyt fra Danmarks Statistik nr. 242*, 14. juni 2002

## Biler

Nyregistrerede personbiler i de private husholdninger



## Lidt flere konkurser

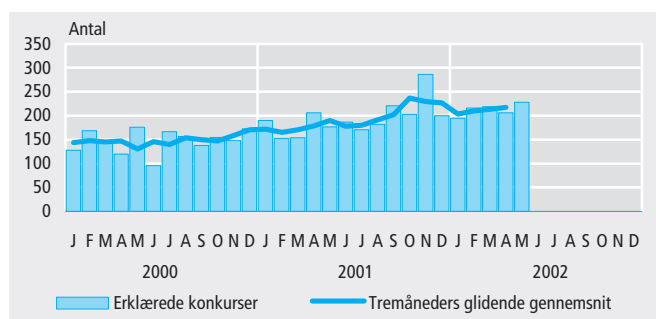
*Stigning på 7 pct. i de seneste tre måneder*

Antallet af erklærede konkurser steg 7 pct. fra december 2001-februar 2002 til marts-maj 2002. Det viser det sæsonkorrigerede tremåneders glidende gennemsnit. I maj blev der registreret 232 konkurserklæringer. Det samlede antal konkurser for tremånedersperioden marts-maj var 22 pct. højere end for samme periode sidste år.

Kilde: *Nyt fra Danmarks Statistik nr. 231*, 10. juni 2002

## Konkurser

Det sæsonkorrigerede antal erklærede konkurser



## Lidt færre tvangsauktioner

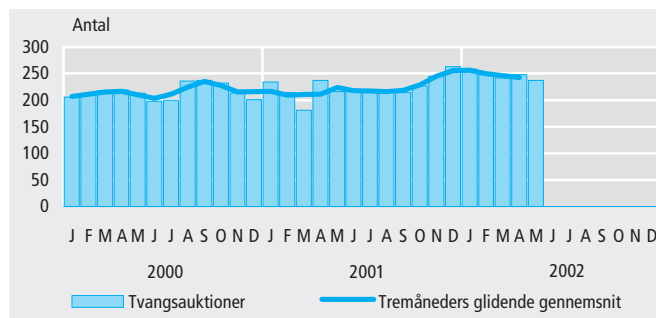
*Fald på 5 pct. i de seneste tre måneder*

Antallet af kundgjorte tvangsauktioner faldt 5 pct. fra december 2001-februar 2002 til marts-maj 2002. Det viser det sæsonkorrigerede tremåneders glidende gennemsnit. Antallet af kundgjorte tvangsauktioner i maj var 267. Det samlede antal tvangsauktioner for tremånedersperioden marts-maj steg 16 pct. i forhold til samme periode sidste år.

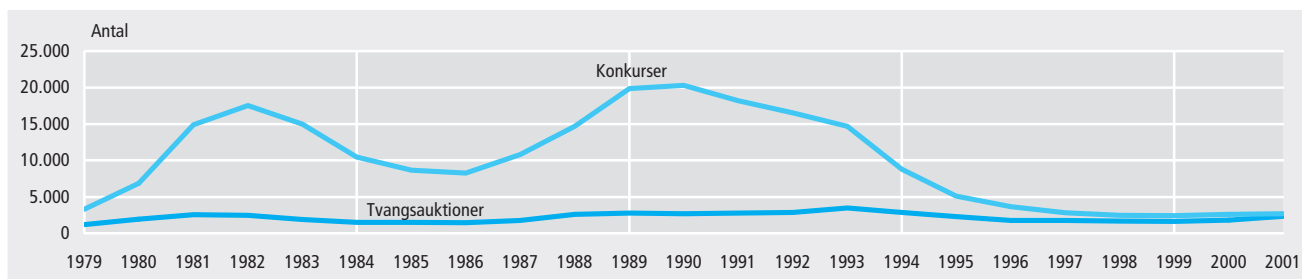
Kilde: *Nyt fra Danmarks Statistik nr. 232*, 10. juni 2002

## Tvangsauktioner

Det sæsonkorrigerede antal kundgjorte tvangsauktioner



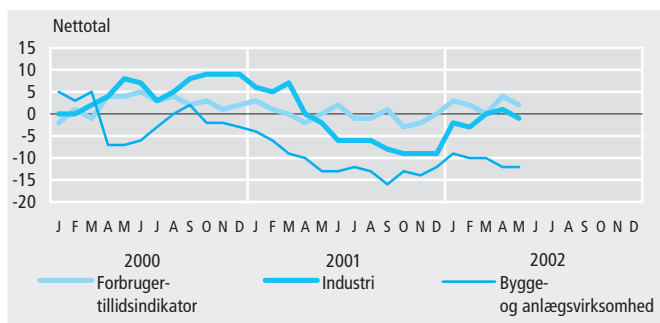
## Konkurser og tvangsauktioner



Kilde: Danmarks Statistikbank

## Sammensatte konjunkturindikatorer

Industri og byggeri korrigeret for sæsonudsving og forbrugertillidsindikator



## Industriens forventninger igen negative

Også fald i forbrugernes forventninger

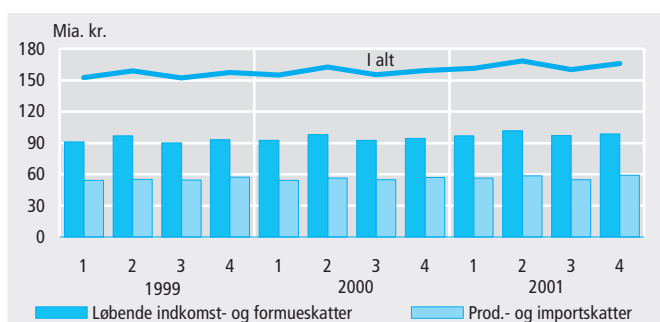
Industriens forventninger faldt fra 1 i april til -1 i maj, mens byggeriets forventninger ligger uændret på -12. Tallene er korrigeret for sæsonudsving. Den samlede forbrugertillidsindikator faldt fra 4 i april til 2 i maj.

Serviceerhvervenes forventninger faldt fra 22 til 15 i samme periode. Tallene for serviceerhverv er ikke korrigeret for sæsonudsving og er ikke inkluderet i figuren.

Kilde: *Nyt fra Danmarks Statistik* nr. 210, 23. maj og nr. 219-221, 31. maj 2002

## Skatter og afgifter

Fordelt på nationalregnskabsgrupper



## Stigende indtægter fra skatter og afgifter

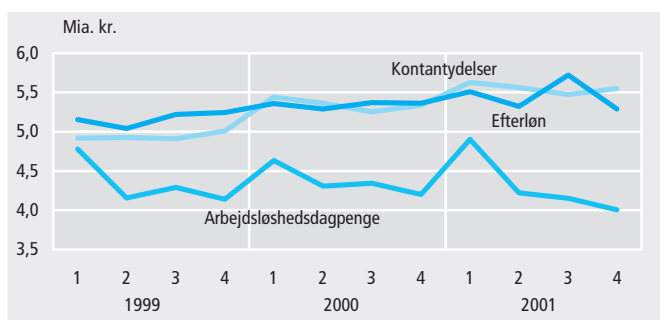
Skatter og afgifter steg med 4,2 pct.

De samlede skatter og afgifter steg i 4. kvartal med 4,2 pct. i forhold til samme periode i 2000 og udgjorde i alt 166,0 mia. kr. Indtægterne fra løbende indkomst- og formueskatter, steg 4,7 pct., mens produktions- og importskatter steg 3,5 pct. Væksten i indkomst- og formueskatterne skyldes stigende indkomster hos både personer og selskaber. Den svagere stigning i produktions- og importskatter skyldes bl.a. den fortsat afdæmpede vækst i det private forbrug.

Kilde: *Nyt fra Danmarks Statistik* nr. 120, 25. marts 2002

## Indkomstoverførsler

Kontantydelse, efterløn og arbejdsløshedsdagpenge



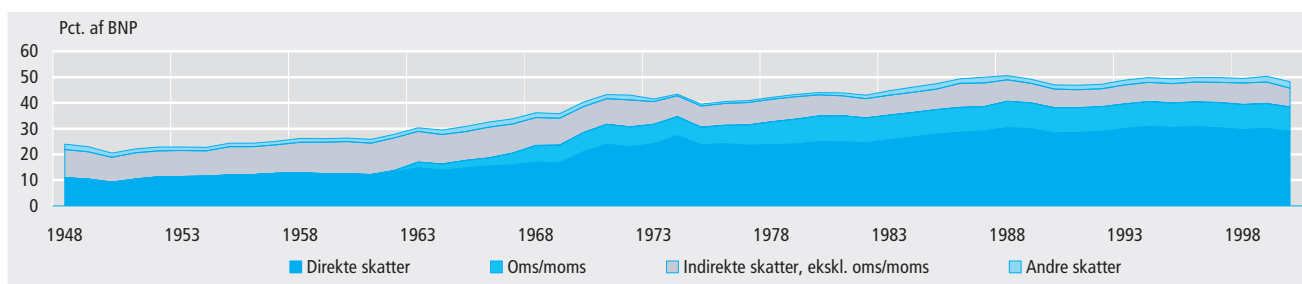
## Udgifter til arbejdsløshedsdagpenge ned

Arbejdsløshedsdagpenge faldt med knap 5 pct.

I 4. kvartal 2001 blev der udbetalt 4,0 mia. kr. i arbejdsløshedsdagpenge og i forhold til 4. kvartal året før, faldt udgifterne med 4,8 pct. I 2001 blev der i alt udbetalt 17,3 mia. kr. i arbejdsløshedsdagpenge, og sammenlignet med året før, var der tale om et beskedent fald på 0,2 mia. kr. eller 1,2 pct.

Kilde: *Nyt fra Danmarks Statistik* nr. 119, 25. marts 2002

## Skatetrykkets fordeling på skattearter 1950-2000



Kilde: *50-års oversigten*, Danmarks Statistik

## Svagt faldende inflation i EU

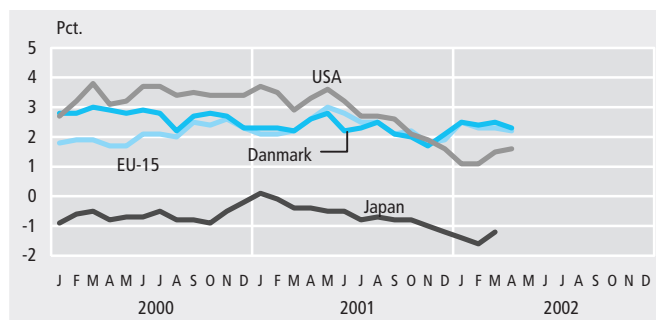
EU-inflation faldt fra 2,3 pct. til 2,2 pct.

Fra marts til april faldt inflationen i de 15 EU-lande fra 2,3 pct. til 2,2 pct., målt ved årsstigningen i det EU-harmoniserede forbrugerprisindeks (HICP). For de 12 lande i euro-samarbejdet faldt inflationen fra 2,5 pct. til 2,4 pct. Årsstigningen i det danske HICP faldt fra 2,5 pct. til 2,3 pct.

Kilde: *Nyt fra Danmarks Statistik nr. 207, 22. maj 2002*

## Forbrugerpriser

Forbrugerprisindekset



## Stabilt renteniveau

Svag stigning i den korte rente

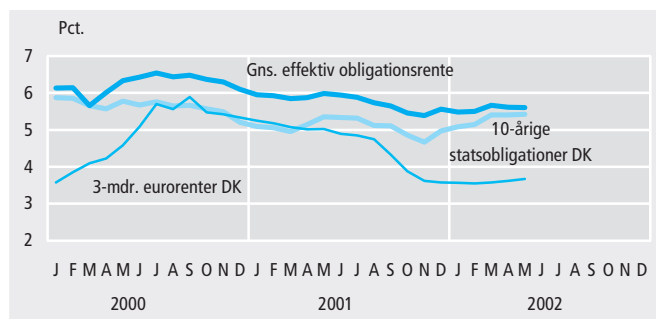
Den gennemsnitlige effektive obligationsrente faldt meget svagt fra 5,61 pct. i april til 5,60 pct. i maj. De 10-årige statsobligationer holdt også et konstant niveau med en stigning fra 5,40 pct. i april til 5,42 pct. i maj.

Den korte rente (3-mdr. eurorente DK) steg en smule fra 3,61 i april til 3,66 pct. i maj.

Kilde (figur): *Månedsoversigten*, Danmarks Nationalbank

## Renter

Korte og lange renter



## Kronekursen steg i maj

Den effektive kronekurs 97,3

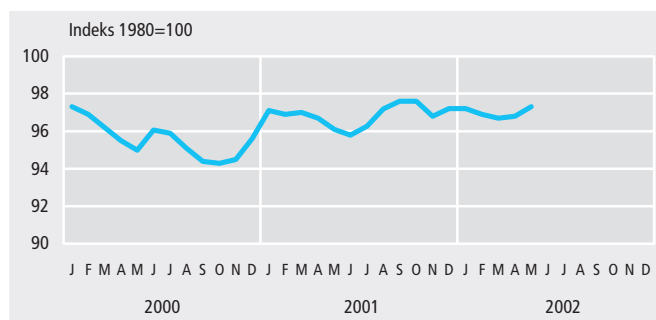
Den effektive kronekurs steg fra 96,8 i april til 97,3 i maj. Stigningen i kronekursen skyldes, især det seneste fald på dollar i forhold til euro.

Den effektive kronekurs er en geometrisk sammenvejning af udviklingen i 25 af Danmarks vigtigste handelspartners valutaer over for den danske krone. Vægtgrundlaget er pt. baseret på industrivarehandelen i 1995.

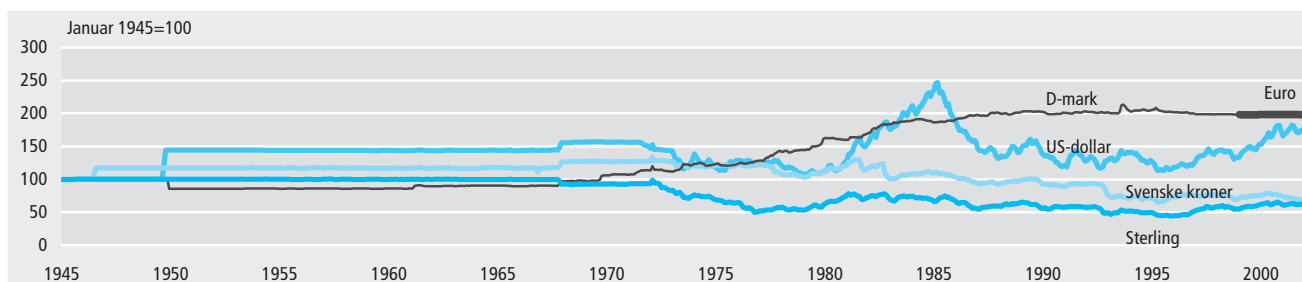
Kilde (figur): *Nyt*, Danmarks Nationalbank

## Valutakurser

Effektiv kronekurs



## Valutakurser. Januar 1945 - maj 2002



Anm. 1. januar 1999 blev euroen indført og deltagerlandenes valutakurser fastlåst. Herefter er indeks for D-mark fremskrevet med indeks for Euro.

Kilde: *Nyt*, Danmarks Nationalbank