

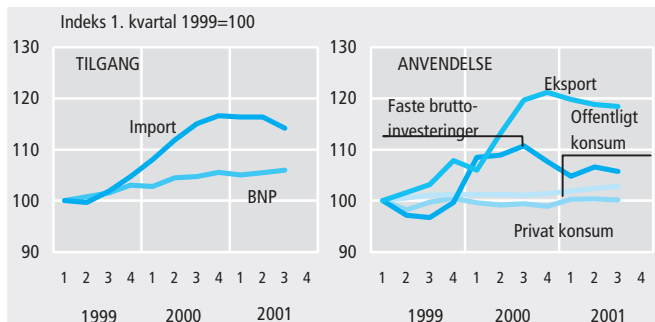


Ny oversigt

Som noget nyt indeholder Konjunkturstatistik nu hver måned en oversigt over udviklingen i nogle af de centrale økonomiske størrelser. Oversigten er primært baseret på udrag fra *Nyt fra Danmarks Statistik*, i visse tilfælde er andre kilder dog også anvendt.

Nationalregnskab

Nationalregnskabets hovedstørrelser. Sæsonkorrigerede værdier i 1995-priser



Stagnerende indenlandsk efterspørgsel

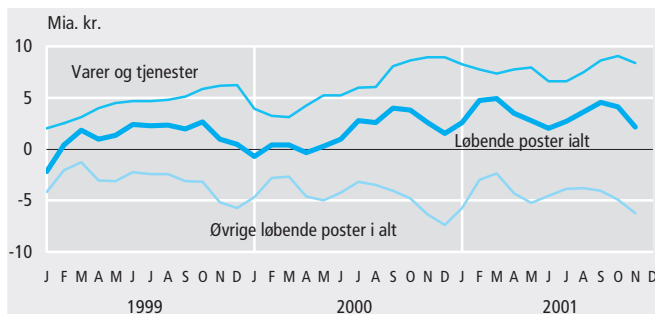
BNP steg med 0,5 pct. i 3. kvartal

Det reale BNP steg med 0,5 pct. fra 2. til 3. kvartal, når der korrigeres for sæsonudsving. Målt i forhold til 3. kvartal sidste år voksede det *ikke-sæsonkorrigerede* reale BNP med 1,2 pct. Det private konsum og investeringerne faldt, mens det offentlige konsum steg.

Kilde: *Nyt fra Danmarks Statistik nr 546, 2001*

Betalingsbalance

Hovedposter, nettoindtægter, tre-måneders glidende gennemsnit



Uændret overskud på betalingsbalancen

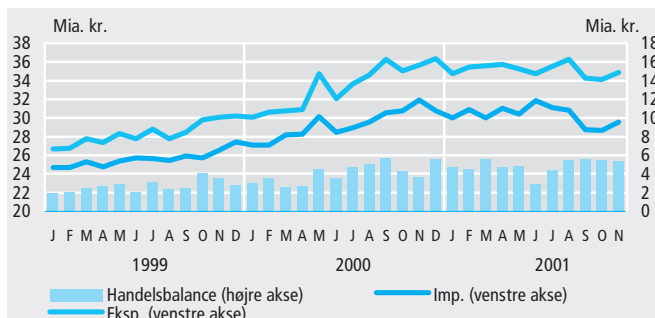
Overskud på 6,5 mia. kr. i de seneste tre måneder

Saldoen på betalingsbalancens løbende poster har i perioden september til november vist et overskud på 6,5 mia. kr. mod et overskud på 7,8 mia. kr. i de samme måneder for et år siden. Bag denne udvikling ligger der forbedringer for varer, mens der er forringelser for tjenester. I de forløbne måneder af året (januar til november) har saldoen vist et overskud på 36,3 mia. kr. mod 17,2 mia. kr. i den tilsvarende periode sidste år.

Kilde: *Nyt fra Danmarks Statistik nr.16, 2002*

Udenrigshandel

Import og eksport samt handelsbalance, ekskl. skibe mv. Sæsonkorrigerede tal



Øget overskud for de seneste tre måneder

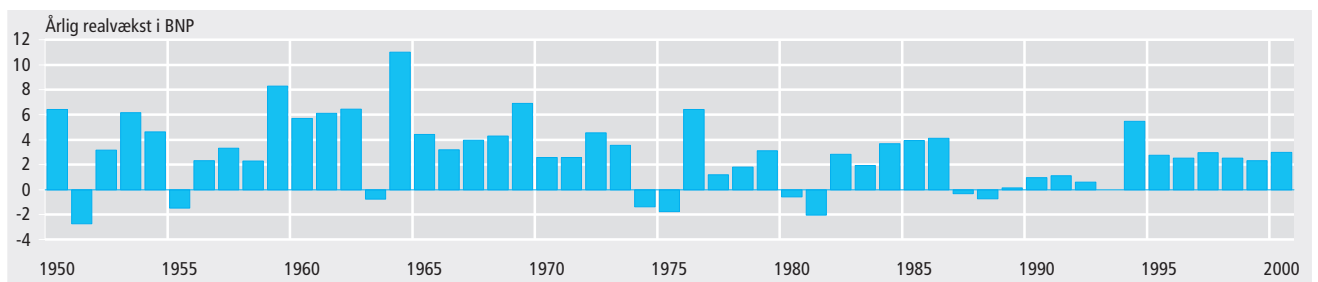
Overskud på 5,4 mia.

Handelsbalanceoverskuddet for november er på 5,4 mia. kr. (sæsonkorrigeret, ekskl. skibe mv.). Dermed bliver det gennemsnitlige månedlige overskud for september til november på 5,5 mia. kr. – en stigning på 1,2 mia. kr. i forhold til de foregående tre måneder. Stigningen skyldes en nedgang i importen på 7,4 pct. mens eksporten i samme periode falder med 3,0 pct.

Kilde: *Nyt fra Danmarks Statistik nr.17, 2002*

Nationalregnskab

Årlig realvækst i BNP 1950-2000



Svag stigning i udførte arbejdstimer

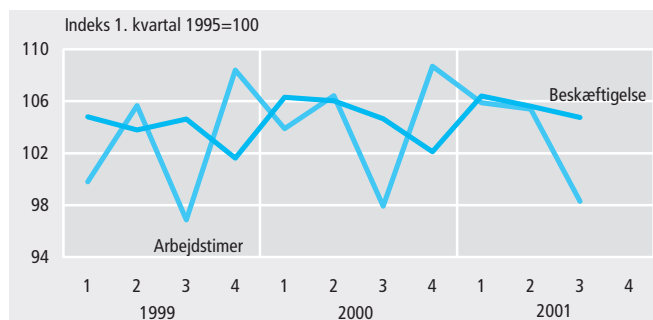
Uændret beskæftigelse

Den samlede beskæftigelse var på 2.762.494 personer i 3. kvartal 2001, hvilket er så godt som uændret i forhold til 3. kvartal året før. Det samlede antal udførte arbejdstimer er i denne branche steget tilsvarende. Det samlede antal udførte arbejdstimer er steget 0,4 pct. i forhold til samme kvartal året før.

Kilde: *Nyt fra Danmarks Statistik nr. 538, 2001*

Arbejdsmarked

Beskæftigelsen



Uændret ledighedsprocent

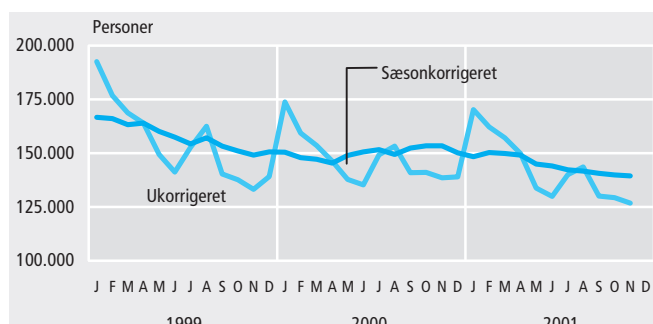
Ledigheden uændret 5,0 pct. af arbejdsstyrken

Det gennemsnitlige antal arbejdsløse i november var 139.400 mod 139.900 i oktober, når der korrigeres for sæsonbevægelser. Det svarer, for begge måneder, til en arbejdsløshedsprocent på 5,0 pct. af arbejdsstyrken.

Kilde: *Nyt fra Danmarks Statistik nr. 2, 2002*

Arbejdsmarked

Ledighed



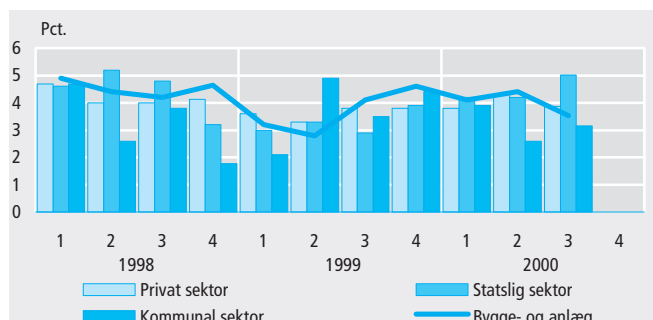
Størst lønstigning i staten

Lønstigning på 5,0 pct. i 3. kvartal for statsansatte

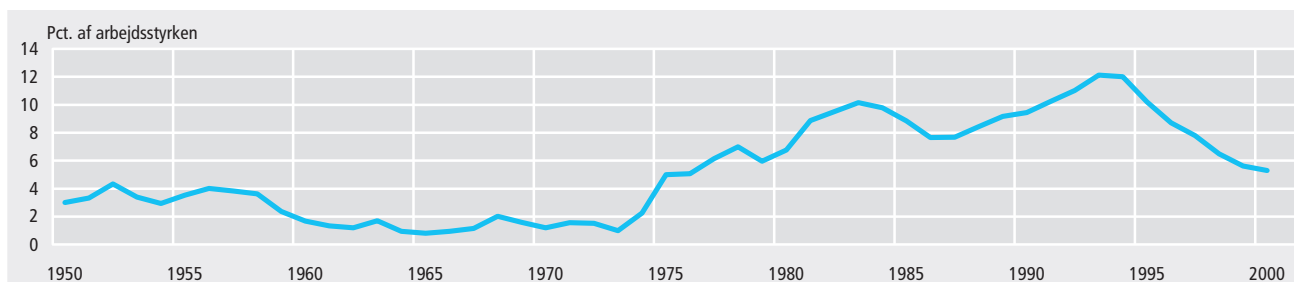
Med en årlig lønstigning på 5,0 pct. i den statslige sektor fører staten an i lønudviklingen i 3. kvartal 2001. Lønstigningstakten i den kommunale sektor er på 3,2 pct. Den private sektor har en årlig lønstigning på 3,9 pct., og bygge- og anlægsbranchens årlige lønstigning er på 3,5 pct.

Arbejdsmarked

Lønmodtagernes fortjeneste. Årlig stigning



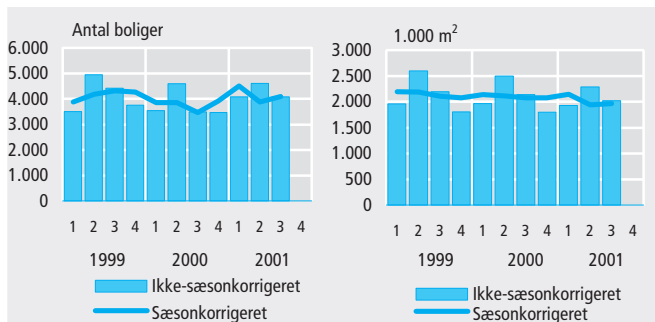
Ledighed 1950-2001



Kilde: *50-års oversigten, Danmarks Statistik*

Byggeri

Påbegyndte antal boliger og påbegyndt etageareal



Mindre stigning i boligbyggeriet

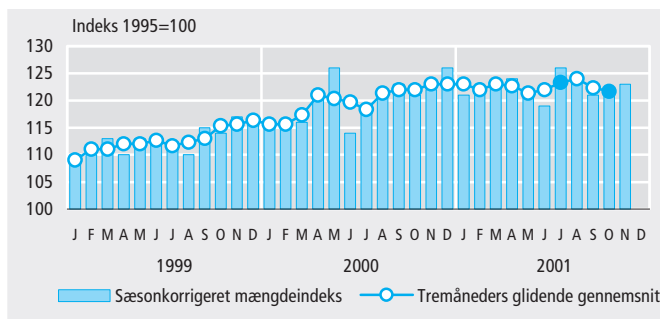
Også en lille stigning i samlet etageareal

Byggeaktiviteten er steget lidt, målt både på antal påbegyndte boliger og påbegyndt etageareal, der omfatter alt byggeri. Når der korrigeres for sæsonudsving, er det samlede påbegyndte boligbyggeri steget med 5 pct. fra 2. kvartal til 3. kvartal, og for det samlede påbegyndte etageareal er der tale om en lille stigning på 1 pct.

Kilde: *Nyt fra Danmarks Statistik nr. 502, 2001*

Industri

Sæsonkorrigeret mgd.-indeks. Industri i alt, ekskl. skibsværfter



Fald i industriens omsætning i mængder

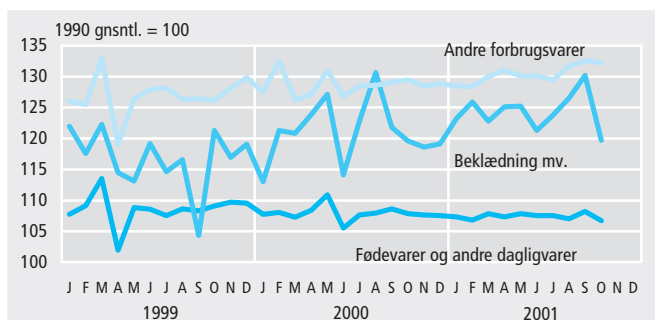
Fald på 1 pct. i omsætning i mængder i sept.–nov.

Mængdeindekset for industriens omsætning faldt i september-november med 1 pct. i forhold til juni-august, når der korrigeres for sæsonmæssige udsving. I samme periode faldt omsætningen 1 pct. og ordreindgangen 4 pct.

Kilde: *Nyt fra Danmarks Statistik nr. 12, 2002*

Serviceerhverv

Sæsonkorrigerede mængdeindeks



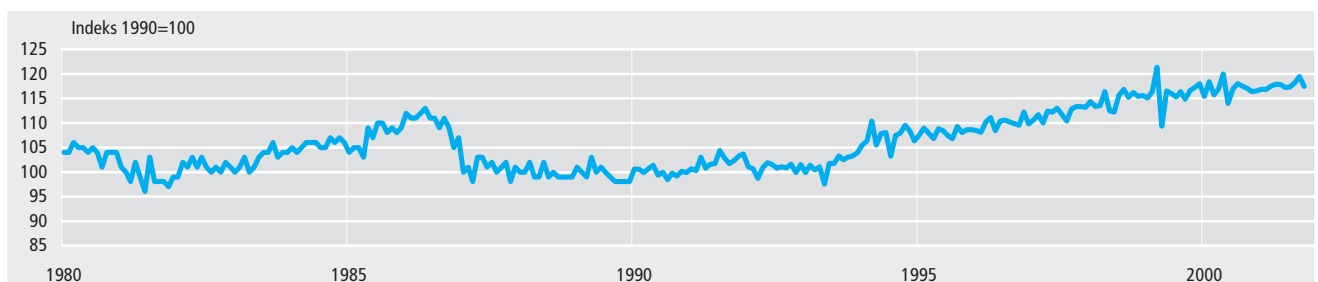
Svagt stigende detailomsætning

Stigning inden for andre forbrugsvarer

Det gennemsnitlige mængdeindeks for detailomsætningen i september-oktober var 118,4 mod 117,7 i juli-august, når der korrigeres for sæsonudsving. Mens indekserne for fødevarer og andre dagligvarer samt beklædning er næsten uændrede, er indekset for andre forbrugsvarer steget med 1,2 pct.

Kilde: *Nyt fra Danmarks Statistik nr. 516, 2001*

Sæsonkorrigeret mængdeindeks for detailhandel



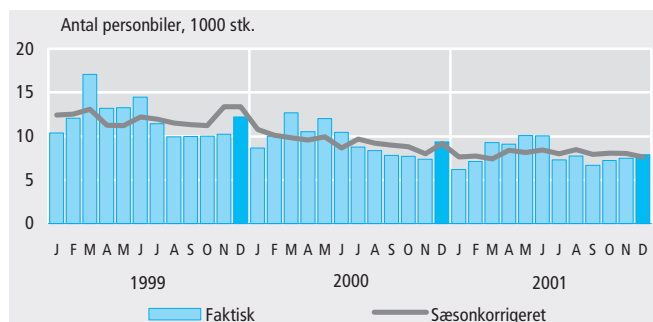
Færre nyregistrerede biler i december

16 pct. færre nyregistreringer end i december 2000
Der blev i alt nyregistreret 7.854 personbiler i december. Det er 16 pct. færre end i december 2000. Det sæsonkorrigerede antal nyregistreringer var i perioden oktober-december 3 pct. lavere end i juli-september, mens december var 5 pct. lavere end november.

Kilde: *Nyt fra Danmarks Statistik nr. 18, 2002*

Transport

Nyregistrerede biler



Fortsat stigning for konkurser

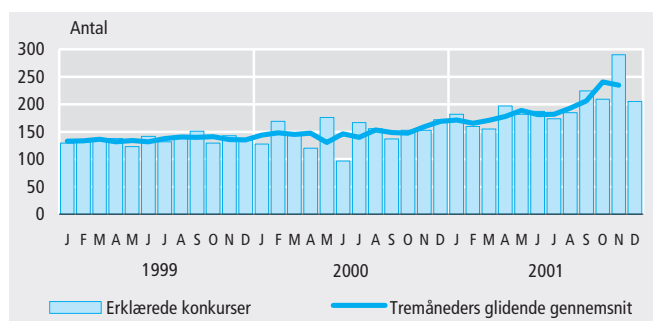
Stigning på 22 pct. i de seneste tre måneder

Antallet af erklærede konkurser er steget 22 pct. fra juli-september til oktober-december. Det viser det sæsonkorrigerede tremåneders glidende gennemsnit. Det samlede antal konkurser for tremånedersperioden oktober-december var 46 pct. højere end for samme periode sidste år. Efter en stor stigning i november – hvor antal konkurser for en enkelt måned var det højeste siden marts 1994 – er niveauet for december stort set det samme som for oktober.

Kilde: *Nyt fra Danmarks Statistik nr. 6, 2002*

Konkurser

Det sæsonkorrigerede antal erklærede konkurser



Stigning for tvangsauktioner

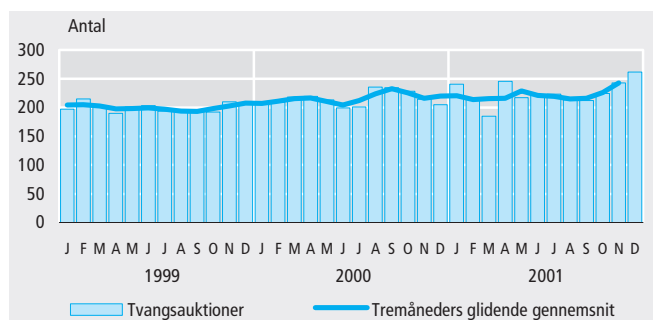
Stigning på 13 pct. i de seneste tre måneder

Antallet af kundgjorte tvangsauktioner er steget 13 pct. fra juli-september til oktober-december. Det viser det sæsonkorrigerede tremåneders glidende gennemsnit. Antallet af kundgjorte tvangsauktioner i december var 262. Det samlede antal tvangsauktioner for tremånedersperioden oktober-december steg 14 pct. i forhold til samme periode sidste år.

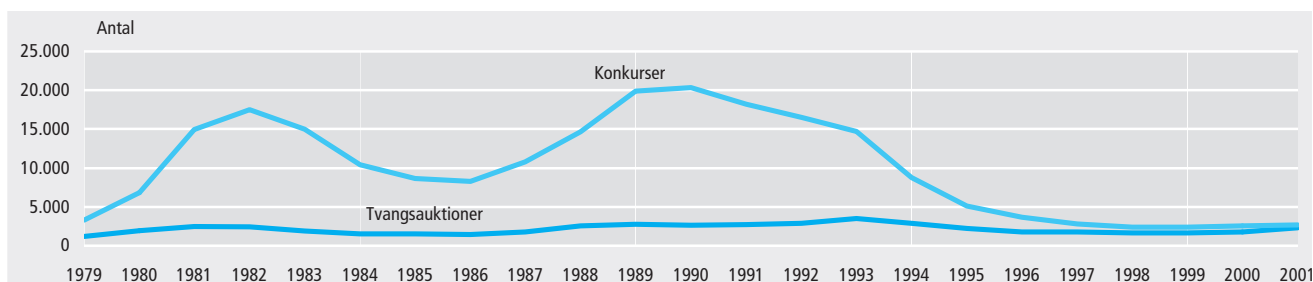
Kilde: *Nyt fra Danmarks Statistik nr. 7, 2002*

Tvangsauktioner

Det sæsonkorrigerede antal kundgjorte tvangsauktioner

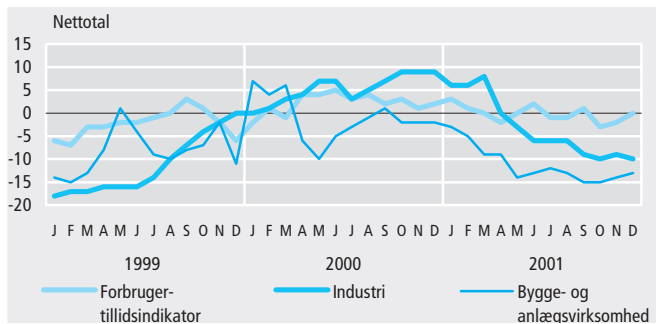


Konkurser og tvangsauktioner



Sammensatte konjunkturindikatorer

Industri og byggeri korrigeret for sæsonudsving og forbrugertillidsindikator



Negative forventninger

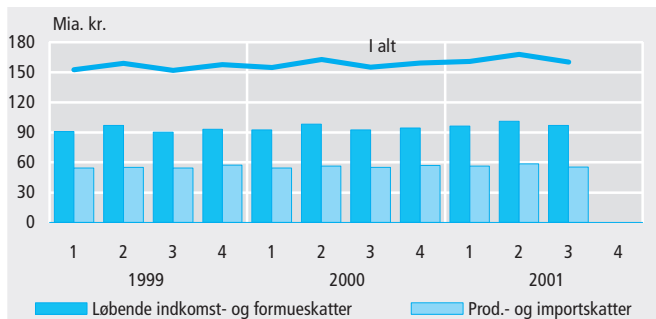
Dog positive udviklingstendenser

Byggeriets forventninger steg svagt fra -14 i november til -13 i december, mens industriens forventninger faldt fra -9 til -10 i samme periode. Tallene er korrigeret for sæsonudsving. Den samlede forbrugertillidsindikator er steget fra -2 til 0. Serviceerhvervenes forventninger steg markant fra -20 i november til -9 i december. Tallene for serviceerhverv er ikke korrigeret for sæsonudsving og er ikke inkluderet i figuren

Kilde: *Nyt fra Danmarks Statistik nr. 543 2001 og nr. 3-5 2002*

Offentlige finanser

Skatter og afgifter. Fordelt på nationalregnskabsgrupper



Fortsat stigning i skatter og afgifter

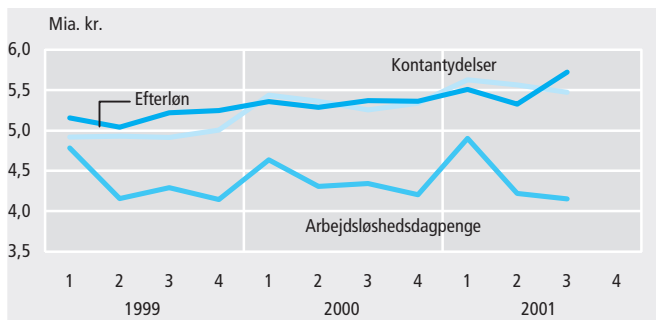
Skatter og afgifter steg i 3. kvartal med 3,4 pct.

De samlede skatter og afgifter steg i 3. kvartal med 3,4 pct. i forhold til samme periode i 2000. Indtægterne fra den største post løbende indkomst- og formueskatter steg med 4,6 pct., mens produktions- og importskatter steg med 1,2 pct.

Kilde: *Nyt fra Danmarks Statistik nr. 545, 2001*

Offentlige finanser

Indkomstoverførsler. Kontantydelse, efterløn og arbejdsløshedsdagpenge



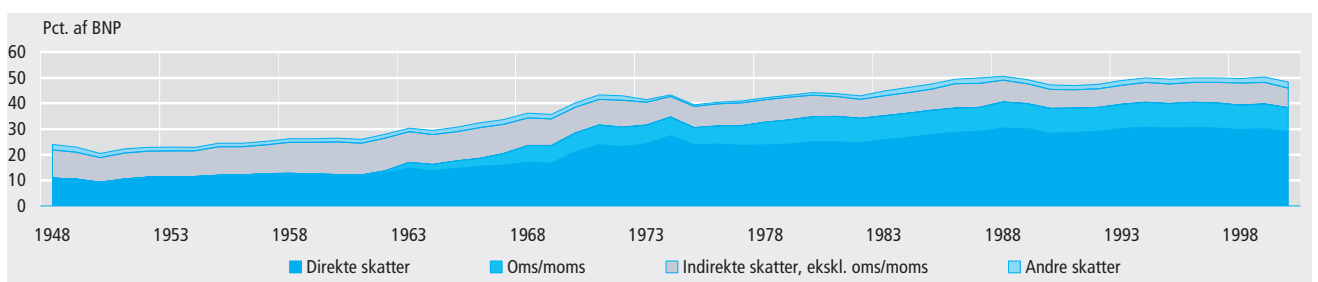
Flere udgifter til pensioner

Fald i arbejdsløshedsdagpenge

Indkomstoverførslerne til husholdninger var 56,7 mia. kr. i 3. kvartal 2001. I forhold til samme kvartal året før voksede disse udgifter med 3,9 pct. Udviklingen dækker over modsatrettede tendenser: Udgifterne til arbejdsløshedsdagpenge falder fortsat, men det mere end opvejes af en fortsat vækst i pensioner (tjenestemandspension, folkepension og førtidspension).

Kilde: *Nyt fra Danmarks Statistik nr. 544, 2001*

Skattetrykkets fordeling på skattearter 1950-2000



Kilde: *50-års oversigten, Danmarks Statistik*

Fortsat faldende inflation i EU

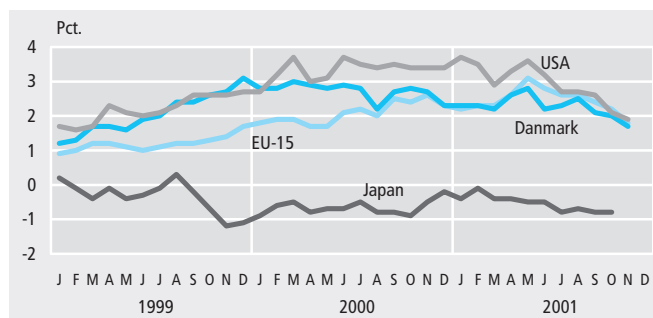
EU-inflation faldt fra 2,2 pct. til 1,8 pct.

Fra oktober til november faldt inflationen i de 15 EU-lande fra 2,2 pct. til 1,8 pct., målt ved årsstigningen i det EU-harmoniserede forbrugerprisindeks (HICP). Årsstigningen i det danske HICP faldt fra 2,0 pct. til 1,7 pct. For de 12 lande i euro-samarbejdet faldt inflationen fra 2,4 pct. til 2,1 pct. Dermed forsætter det sidste halve års fald i inflationen i EU.

Kilde: *Nyt fra Danmarks Statistik nr. 539, 2001*

Priser

EU-harmoniserede forbrugerprisindeks



Renter

Markant fald i den korte rente i sep. – nov. måned

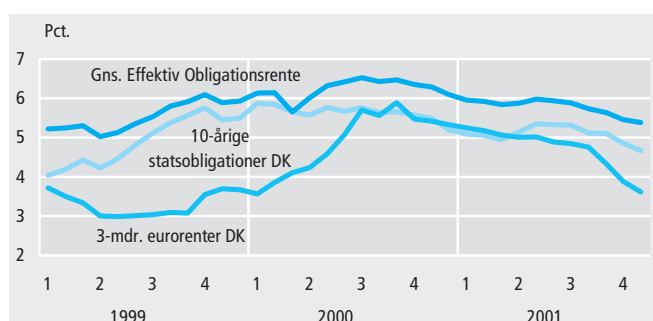
Den korte rente var i november 3,74 pct., det laveste siden februar 2000. Renten er dermed faldet 1,17 pct.-point siden august.

I 2. halvår har også den lange rente været aftagende, og i november var den gennemsnitlige effektive obligations-rente 5,38 pct. Det er et fald på 0,35 pct.-point i forhold til august.

Kilde (figur): *Danmarks Nationalbank*

Penge- og kapitalmarked

Renter



Valutakurs

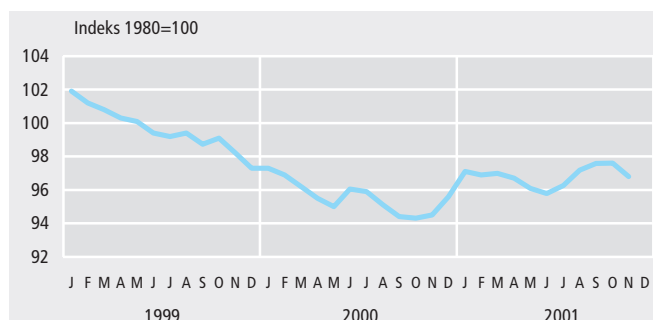
Fald i kronkursen

Kronkursen har været inde i et forløb med en stigning siden i sommer, men i november så vi igen et fald i den effektive kronkurs. Faldet skal ses i sammenhæng med dollarens stigning i forhold til euro.

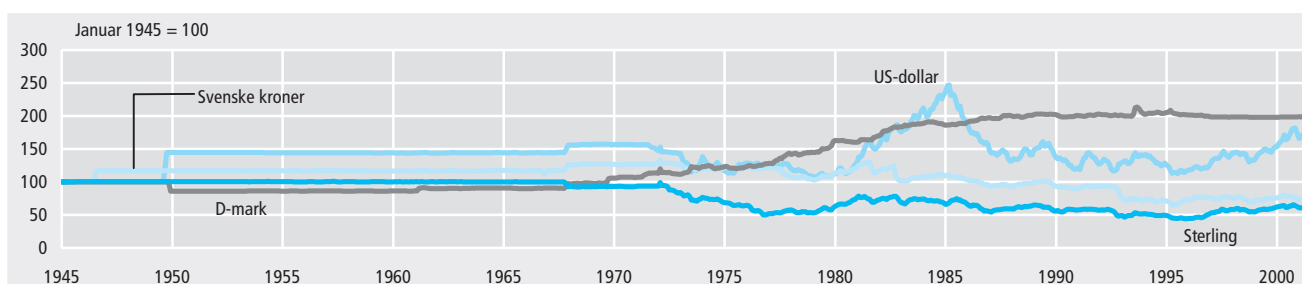
Kilde (figur): *Danmarks Nationalbank*

Penge- og kapitalmarked

Effektiv kronkurs



Valutakurser. Januar 1945 - august 2001



Kilde: *50-års oversigten, Danmarks Statistik*