

Generel erhvervsstatistik

1. Den danske erhvervsstruktur

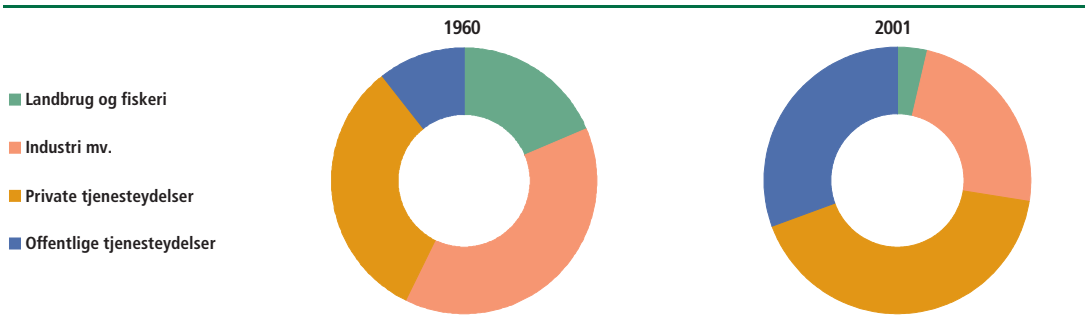
Ændret erhvervsstruktur

Den danske erhvervsstruktur har undergået en meget kraftig udvikling i løbet af de seneste årtier. Danmark er gået fra at være et landbrugs- og industrisamfund til at blive et samfund, hvor tjenesteydelser er dominerende.

I 1960 arbejdede næsten hver tredje af alle beskæftigede inden for landbrug og fiskeri og mere end hver tredje inden for industri samt bygge- og anlægsvirksomhed. I 2001 var de tilsvarende andele mindre end hver tyvende og mindre end hver fjerde. Modsvarende er andelen af beskæftigede, der arbejder inden for tjenesteydelser, steget fra under halvdelen til næsten tre fjerdedele af de beskæftigede. Mest udtalt er stigningen for offentlige tjenester. Omkring 30 pct. af de beskæftigede arbejder nu inden for offentlige tjenester imod kun omkring 10 pct. i 1960.

Figur 1

Beskæftigelse fordelt på brancher



Firmaer og arbejdssteder

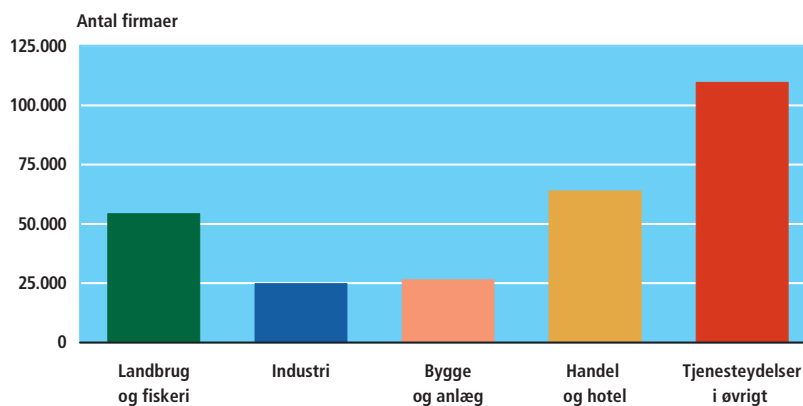
Erhvervslivets struktur beskrives ved at anvende to virksomheds-niveauer, firmaer og arbejdssteder. Firmaet er det overordnede niveau, som er juridisk og økonomisk ansvarlig for virksomhedens drift. Hvert firma ejer et eller flere arbejdssteder. Et arbejdssted er en organisatorisk afgrænset del af et firma, som ligger på en given adresse og producerer en - eller overvejende en - slags varer eller tjenesteydelser. Arbejdsstederne er således der, hvor den fysiske produktion af firmaets varer eller tjenesteydelser finder sted.

Generel erhvervsstatistik

Antal firmaer

I Danmark er der ca. 280.000 reelt aktive firmaer, dvs. firmaer hvor der præsteres en arbejdsindsats, der mindst svarer til ½ årsværk. Landbrug og fiskeri står for mere end en femtedel af antallet af firmaer, mens mere end to tredjedele af firmaerne har hovedaktivitet inden for handel og andre tjenesteydelser. Mindre end en tiendedel af firmaerne har hovedaktivitet inden for industri, og det samme gælder for bygge- og anlægsvirksomhed.

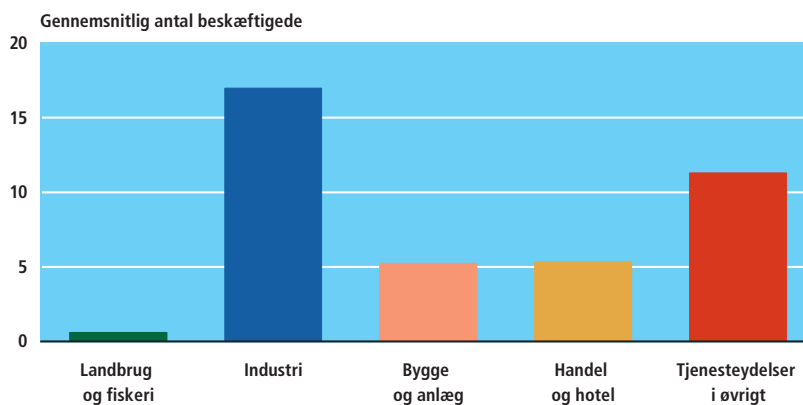
Figur 2 Firmaer fordelt på brancher 1999



Firmaer inden for industri er størst

Der er betydelige forskelle på firmaernes størrelse. Mens et firma i landbrug og fiskeri i gennemsnit har ansat mindre end en fuldtidsbeskæftiget lønmodtager, har et industrifirma i gennemsnit næsten 17 fuldtidsbeskæftigede lønmodtagere.

Figur 3 Firmaernes størrelse 1999



Omsætning og eksport

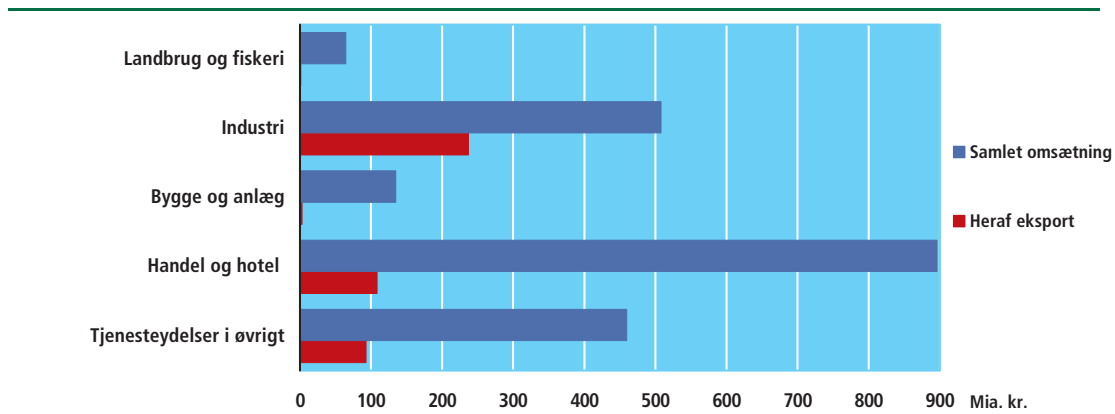
Produktionen af varer og tjenester sælges i Danmark eller i udlandet, og firmaerne i de brancher, hvor man skal betale moms, omsatte i 1999 for næsten 2.100 mia. kr. Heraf blev varer og tjenester for lidt mere end 440 mia. kr. eksporteret til udlandet. Resten blev solgt i Danmark.

I det indenlandske salg er der en del dobbeltregning, fx som følge af, at den samme forbrugsvarer kan sælges af producenten til et engroshandelsfirma, og fra engroshandelsfirmaet til et detailhandelsfirma, inden detailhandelsfirmaet sælger varen til den endelige forbruger. Omkring 40 pct. af den samlede omsætning af varer og tjenester passerer igennem et handelsfirma.

For eksportens vedkommende er det omkring en fjerdedel, der går igennem et handelsfirma. Resten eksporteres direkte fra producenten.

Industrifirmaer står direkte for halvdelen af salget af varer og tjenester til udlandet. En betydelig del af industriens eksport består af forarbejdede landbrugs- og fiskerivarer. Dette forhold, sammenholdt med at uforarbejdede varer fra disse primære erhverv eksporteres via handelsvirksomheder, er forklaringen på, at eksporten direkte fra landbrug og fiskeri er af en meget beskedent størrelse. Bygge- og anlægsvirksomhed er et hjemmemarkedserhverv. Kun en lille del af branchens omsætning går til eksport og denne eksport udgør en meget lille andel af Danmarks samlede eksport. Firmaer inden for tjenesteydelser (excl. handel) står for en femtedel af den samlede eksport, og heraf udgør transport en meget betydelig del.

Figur 4 Omsætning og eksport 1999



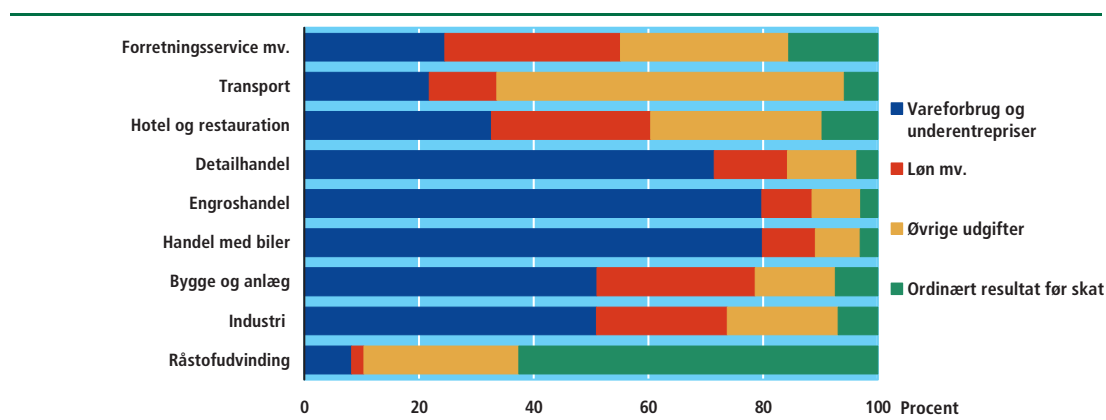
Generel erhvervsstatistik

2. Indtjening

Formålet med privat erhvervsvirksomhed

Formålet med privat erhvervsvirksomhed er at skabe fortjeneste. I hvilket omfang denne målsætning lykkes fremgår af virksomhedernes regnskaber. I statistikken baseret på regnskabsoplysningerne belyses dette for forskellige grupper af virksomheder, og statistikken viser nogle karakteristiske forskelle mellem firmaer i forskellige brancher.

Figur 5 Firmaernes resultater. Udvalgte brancher 2000



Hvis man ser på overskuddet (eller resultatet) i forhold til omsætningen skiller råstofudvinding sig ud fra de øvrige brancher med en meget høj overskudsprocent. Også forretningsservice har en ret høj overskudsprocent, mens handelsbranchernes overskud udgør en forholdsvis lav andel af omsætningen.

Den lave overskudsprocent for handelsbrancherne skyldes, at firmaerne i disse brancher videresælger produkter uden at ændre produkterne. Derfor er arbejdsindsatsen pr. omsat krone væsentlig mindre i handelsfirmaerne end i andre erhverv, og følgelig er indtjeningen i forhold til omsætningen mindre.

Disse forhold afspejler sig i regnskabsposterne på den måde, at vareforbrug mv. i handelserhvervene udgør en meget stor del af omsætningen, mens de øvrige serviceerhverv samt råstofudvinding har forholdsvis små omkostninger til vareforbrug mv. Til gengæld er lønninger en stor omkostning i serviceerhvervene ligesom i industri og bygge- og anlæg. I disse brancher svarer lønomkostningerne til ca. en fjerdedel af omsætningen, mens den tilsvarende andel i handelserhvervene er omkring 10 pct. og i råstofudvinding kun omkring 2 pct.

Ikke store regionale forskelle

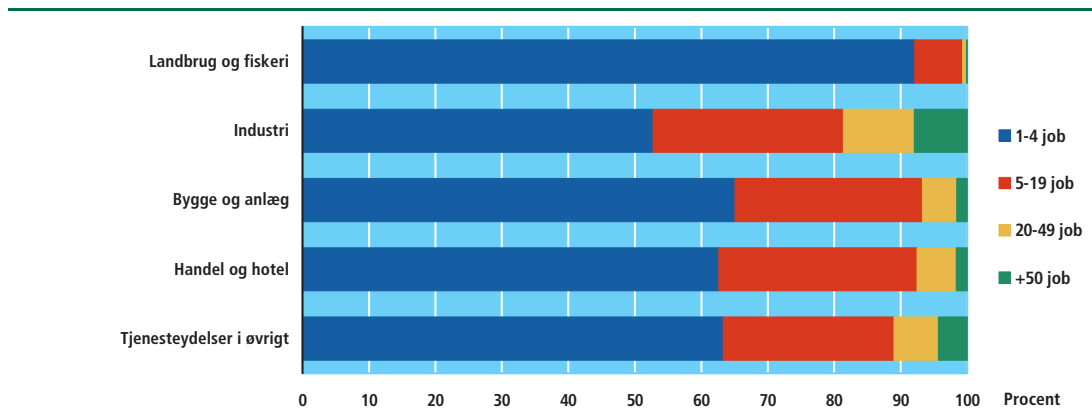
Et firma kan have flere arbejdssteder beliggende forskellige steder i landet, og i den regionalt fordelte regnskabsstatistik bruger man indtjeningen på de enkelte arbejdssteder som udgangspunkt for statistikken. Inden for de fleste brancher er indtjeningen nogenlunde ensartet for arbejdssteder i de forskellige amter.

3. Arbejdssteder

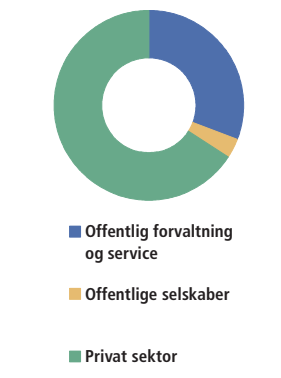
De fleste arbejdssteder er små

I Danmark er der knap 300.000 faste arbejdssteder med beskæftigelse. Der udføres mere end 3 mio. job på disse arbejdssteder eller på uoplyste arbejdssteder. Uoplyste arbejdssteder er arbejdssteder, der "teknisk" oprettes i forbindelse med udarbejdelsen af statistikken for at opsamle job, der ikke kan henføres til et fast arbejdssted. Dette gælder fx job inden for rengøringsvirksomhed, forsikringsvirksomhed og social- og sundhedsvæsen (dagplejemødre, hjemmesygeplejersker).

Figur 6 Arbejdssteder fordelt på branche og størrelse 2000



Figur 7 Antal job fordelt på sektorer 2000



I gennemsnit er der omkring 10 job pr. arbejdssted, men arbejdsstederne er af meget forskellig størrelse. Langt den største del af arbejdsstederne er små. På mere end to tredjedele af arbejdsstederne er der mindre end 5 job, og der er kun omkring 9.000 arbejdssteder i Danmark med 50 eller flere job. Men i kraft af at disse arbejdssteder er så store, er næsten halvdelen af alle job i Danmark placeret på arbejdssteder med 50 eller flere job. De store arbejdssteder er koncentreret omkring de store byer. Omkring 15 pct. af arbejdsstederne med 100 eller flere job ligger i Københavns Kommune, og amterne med de øvrige store byer har en betydelig del af resten af de store arbejdssteder.

Specielt inden for landbrug og fiskeri er arbejdsstederne meget små. De fleste arbejdssteder omfatter kun et job, og det er som hovedregel ejeren selv, der arbejder på dette arbejdssted. De største arbejdssteder findes i industrien og inden for tjenesteydelser. For tjenesteydelsesgruppen er det specielt inden for offentlig administration, at mange af arbejdsstederne er store.

En tredjedel af alle job er i den offentlige sektor

Omkring 9 pct. af arbejdsstederne er i den offentlige sektor, der omfatter offentlig forvaltning og service samt de offentligt ejede selskaber. De offentligt ejede selskaber har omkring 1 pct., mens offentlig forvaltning og service har ca. 8 pct. af arbejdsstederne. Arbejdsstederne på disse områder er forholdsvis store, idet der i gennemsnit er 38 job på hvert arbejdssted. Den offentlige sektor står således for

Generel erhvervsstatistik

en tredjedel af alle job i Danmark. Den private sektor har 91 pct. af alle arbejdssteder i Danmark. Disse arbejdssteder er med gennemsnitligt 7 job noget mindre end arbejdsstederne i den offentlige sektor, og knap to tredjedele af alle job er placeret i den private sektor.

4. Nye firmaer

Flest nystartede inden for forretningservice og handel

Der opstår ca. 18.000 egentligt nye firmaer om året i Danmark. I dette tal er ikke medregnet omregistreringer af eksisterende firmaer, ligesom overtagelser af eksisterende firmaer ikke er medregnet. En meget stor del af de nystartede firmaer har aktivitet inden for forretningservice og inden for handel. Størstedelen af de nystartede firmaer er enkeltmandsejede, og der er mere end dobbelt så mange mænd som kvinder, der starter en virksomhed.

Nystartede firmaer er meget sårbare. Det viser sig ved, at mindre end halvdelen af de nystartede firmaer er aktive fire år efter starten, med betydelige variationer mellem de forskellige brancher. For firmaer i detailhandel er det kun en tredjedel, der er aktive efter fire år, mens næsten to tredjedele af de nystartede bygge- og anlægfirmas stadig er aktive efter fire år.

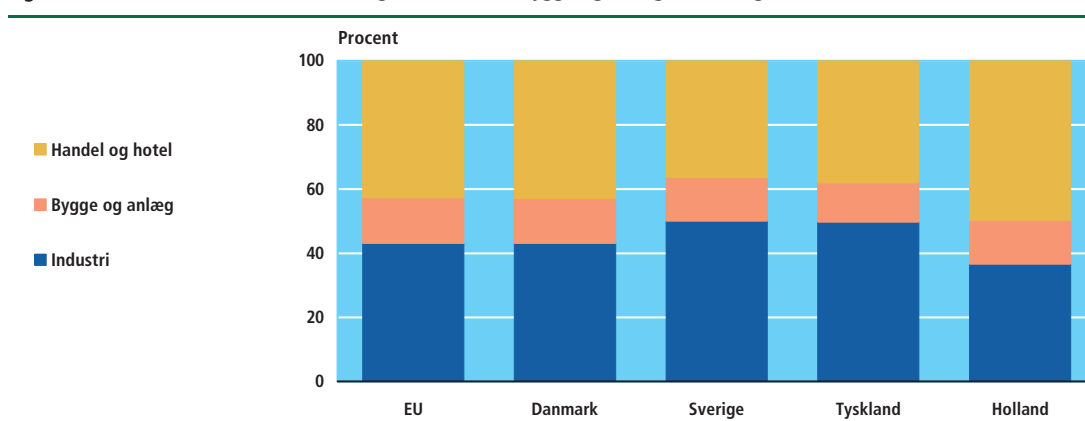
5. Danmark og EU

Erhvervsstrukturen på tværs af landegrænser

Internationale sammenligninger af erhvervsstrukturen er vanskelige at foretage, fordi landene i mange tilfælde afgrænser registreringen af erhvervsaktivitet på forskellig måde. Eurostat indsamler oplysninger fra EU-medlemslandene og har gjort tallene sammenlignelige ved at se bort fra de helt små virksomheder i alle landene. På denne måde findes sammenlignelige tal for EU-landene vedr. brancherne industri, bygge og anlæg samt handel og hotel.

Figur 8

Beskæftigelse i industri, bygge og anlæg, handel og hotel 1997

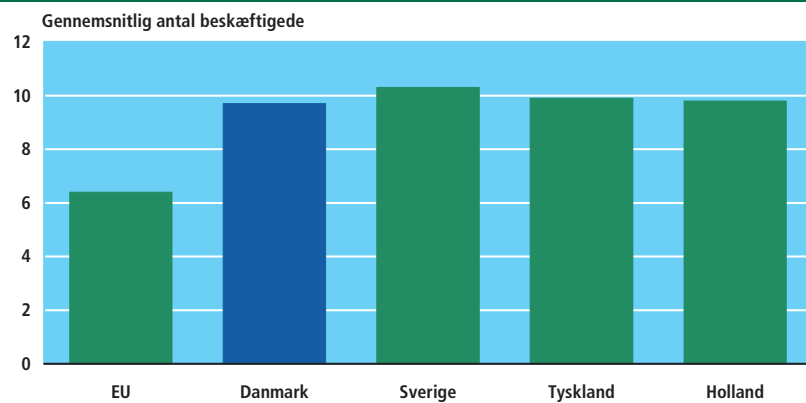


Kilde: Eurostat

For disse brancher ligner den danske erhvervsstruktur strukturen i EU-landene som helhed. Målt på beskæftigelse er brancherne industri og handel plus hotel lige store, mens beskæftigelsen i bygge- og anlægsbranchen kun svarer til en tredjedel af hver af de andre grupper. Dette gælder såvel for Danmark som for EU som helhed, men der er dog den forskel i strukturen, at de danske firmaer er noget større end EUs gennemsnit.

Figur 9

Firmastørrelse 1997



Kilde: Eurostat

Sammenligner man med de nærmeste nabolande inden for EU er der visse forskelle fra Danmark. I Sverige og Tyskland er en større andel beskæftiget i industrien, mens Holland har en større andel end Danmark beskæftiget inden for handel og hotel. I de nævnte brancher er den gennemsnitlige firmastørrelse nogenlunde den samme i alle fire lande.

Tabel 256

Arbejdssteder og lønsum fordelt efter amter

| | Antal arbejdssteder ultimo november | | Antal job ultimo november | | Antal fuldtidsbeskæftigede | | Årlig lønsum | |
|-----------------------|----------------------------------------|----------------|------------------------------|------------------|-------------------------------|------------------|-----------------|----------------|
| | 1999 | 2000 | 1999 | 2000 | 1999 | 2000 | 1999 | 2000 |
| | — mio. kr. — | | | | | | | |
| I alt | 297 585 | 298 704 | 3 034 357 | 3 058 276 | 2 174 479 | 2 198 757 | 588 990 | 617 182 |
| Københavns Kommune | 29 037 | 29 933 | 363 555 | 371 722 | 264 335 | 269 734 | 81 239 | 86 475 |
| Frederiksberg Kommune | 4 752 | 4 853 | 46 679 | 48 686 | 31 329 | 32 461 | 8 922 | 9 607 |
| Københavns Amt | 28 715 | 29 231 | 402 085 | 405 770 | 312 362 | 316 096 | 95 392 | 100 584 |
| Frederiksborg Amt | 19 867 | 20 123 | 174 658 | 175 704 | 123 047 | 124 540 | 34 122 | 35 785 |
| Roskilde Amt | 11 593 | 11 798 | 108 516 | 109 750 | 75 267 | 76 946 | 20 030 | 21 127 |
| Vestsjællands Amt | 16 764 | 16 848 | 142 541 | 142 709 | 99 667 | 100 364 | 25 326 | 26 383 |
| Storstrøms Amt | 14 752 | 14 778 | 119 970 | 120 055 | 81 708 | 82 667 | 19 941 | 20 773 |
| Bornholms Amt | 2 746 | 2 712 | 22 225 | 21 814 | 15 233 | 15 161 | 3 621 | 3 706 |
| Fyns Amt | 25 088 | 25 133 | 246 125 | 248 226 | 172 527 | 173 867 | 43 819 | 45 560 |
| Sønderjyllands Amt | 14 917 | 14 809 | 137 767 | 137 913 | 98 716 | 99 053 | 24 657 | 25 402 |
| Ribe Amt | 13 393 | 13 261 | 131 079 | 130 610 | 94 223 | 93 855 | 24 142 | 24 829 |
| Vejle Amt | 19 488 | 19 385 | 201 738 | 204 119 | 146 586 | 149 191 | 38 193 | 40 138 |
| Ringkøbing Amt | 18 076 | 17 847 | 165 469 | 165 899 | 113 633 | 114 892 | 28 672 | 29 970 |
| Århus Amt | 33 931 | 33 864 | 356 557 | 359 794 | 251 149 | 254 696 | 67 023 | 70 143 |
| Viborg Amt | 16 010 | 15 822 | 134 374 | 135 238 | 91 878 | 93 016 | 22 742 | 23 793 |
| Nordjyllands Amt | 28 060 | 27 923 | 271 120 | 270 162 | 190 093 | 190 374 | 48 208 | 49 864 |
| Uden for Danmark | 396 | 384 | 9 899 | 10 105 | 12 432 | 11 484 | 2 864 | 2 940 |

Tabel 257

Arbejdssteder og lønsum fordelt efter branche

| | Antal arbejdssteder ultimo november | | Antal job ultimo november | | Antal fuldtidsbeskæftigede | | Årlig lønsum | |
|---------------------------------------------|----------------------------------------|----------------|------------------------------|------------------|-------------------------------|------------------|-----------------|----------------|
| | 1999 | 2000 | 1999 | 2000 | 1999 | 2000 | 1999 | 2000 |
| | — mio. kr. — | | | | | | | |
| I alt | 297 585 | 298 704 | 3 034 357 | 3 058 276 | 2 174 479 | 2 198 757 | 588 990 | 617 182 |
| Landbrug, fiskeri og råstofudvinding | 50 595 | 48 753 | 115 706 | 113 885 | 38 598 | 38 815 | 9 132 | 9 478 |
| Industri | 22 322 | 22 006 | 487 615 | 488 717 | 411 608 | 409 895 | 113 133 | 116 354 |
| Energi- og vandforsyning | 2 071 | 2 139 | 18 685 | 17 340 | 14 575 | 13 260 | 4 660 | 4 458 |
| Bygge- og anlægsvirksomhed | 25 690 | 26 806 | 179 637 | 187 289 | 137 468 | 143 365 | 35 219 | 38 043 |
| Handel, hotel- og restaurationsvirks. mv. | 72 952 | 72 644 | 549 789 | 547 069 | 346 212 | 347 144 | 90 626 | 94 009 |
| Transportvirks., post og telekommunikation | 15 577 | 15 446 | 199 772 | 199 484 | 157 504 | 158 755 | 43 788 | 45 574 |
| Finansieringsvirks. mv., forretningsservice | 54 817 | 56 455 | 389 913 | 411 856 | 256 089 | 269 800 | 84 251 | 92 828 |
| Offentlige og personlige tjenesteydelser | 53 295 | 53 791 | 1 092 809 | 1 091 780 | 812 375 | 817 610 | 208 149 | 216 379 |

Tabel 258 (fortsættes)

Arbejdssteder og lønsom. Branchefordeling 2000

| | Antal arbejds- steder ultimo november | Antal job ultimo november | Antal fuldtids- beskæf- tignede | Årlig lønsom mio. kr. |
|---------------------------------------------|---------------------------------------------------|------------------------------------|------------------------------------------|-----------------------------|
| I alt | 298 704 | 3 058 276 | 2 198 757 | 617 182 |
| Landbrug, fiskeri og råstofudvinding | 48 753 | 113 885 | 38 815 | 9 478 |
| Landbrug | 39 856 | 74 287 | 16 524 | 3 634 |
| Gartnerier, planteskoler, frugtplantager | 1 962 | 12 785 | 7 182 | 1 449 |
| Maskinstationer, anlægsgartnerier mv. | 2 691 | 12 150 | 7 237 | 1 750 |
| Skovbrug mv. | 1 608 | 4 932 | 2 314 | 628 |
| Fiskeri mv. | 2 345 | 6 354 | 2 540 | 920 |
| Udvinding af råolier og naturgas mv. | 25 | 1 304 | 1 303 | 591 |
| Udvinding af grus, ler, sten og salt mv. | 266 | 2 073 | 1 715 | 507 |
| Industri | 22 006 | 488 717 | 409 895 | 116 354 |
| Slagterier mv. | 262 | 23 390 | 21 826 | 5 953 |
| Mejerier og isfabrikker | 125 | 11 256 | 10 331 | 2 915 |
| Bagerforretninger | 1 169 | 15 172 | 6 624 | 1 369 |
| Anden næringsmiddelindustri | 614 | 28 506 | 24 241 | 6 683 |
| Drikkevareindustri | 75 | 6 182 | 6 036 | 1 853 |
| Tobaksindustri | 11 | 1 367 | 1 278 | 364 |
| Tekstilindustri | 693 | 9 070 | 7 326 | 1 907 |
| Beklædningsindustri | 843 | 5 237 | 3 747 | 928 |
| Læder- og fodtøjsindustri | 106 | 1 603 | 1 400 | 354 |
| Træindustri | 820 | 16 598 | 14 372 | 3 613 |
| Papirindustri | 221 | 9 062 | 8 371 | 2 501 |
| Udgivelse af dagblade | 193 | 19 494 | 8 384 | 3 004 |
| Udgiver- og forlagsvirks. ekskl. dagblade | 1 311 | 14 958 | 9 955 | 3 256 |
| Trykkerier mv. | 1 699 | 18 155 | 14 242 | 4 448 |
| Mineralolieindustri mv. | 9 | 628 | 615 | 250 |
| Fremst. af kemiske råstoffer | 95 | 7 615 | 7 247 | 2 586 |
| Fremst. af maling, sæbe, kosmetik mv. | 238 | 8 886 | 8 111 | 2 426 |
| Medicinalindustri | 90 | 11 905 | 10 964 | 3 993 |
| Gummi- og plastindustri | 713 | 23 162 | 20 455 | 5 650 |
| Glas- og keramisk industri | 511 | 7 179 | 5 868 | 1 558 |
| Tegl-, cement- og betonindustri mv. | 661 | 15 143 | 13 548 | 3 965 |
| Fremst. af metal | 245 | 10 234 | 9 513 | 2 602 |
| Fremstilling. af byggematerialer af metal | 2 734 | 29 248 | 23 807 | 6 528 |
| Fremst. af håndværktøj, metalemb. mv. | 1 069 | 18 843 | 16 264 | 4 277 |
| Fremst. af skibsmotorer, kompressorer | 278 | 22 523 | 20 811 | 5 665 |
| Fremst. af maskiner til generelle formål | 694 | 21 144 | 19 635 | 5 724 |
| Fremst. af landbrugsmaskiner | 445 | 6 319 | 5 520 | 1 505 |
| Fremst. af maskiner til industri mv. | 864 | 17 172 | 15 182 | 4 556 |
| Fremst. af husholdningsapparater | 62 | 4 156 | 3 986 | 1 059 |
| Fremst. af edb-udstyr, el-motorer mv. | 1 097 | 22 864 | 19 505 | 5 667 |
| Fremst. af telemateriel mv. | 240 | 13 530 | 11 576 | 3 135 |
| Fremst. af med. udstyr, instrumenter | 655 | 16 759 | 14 772 | 4 469 |
| Skibsværfter og bådebyggerier | 360 | 7 226 | 6 439 | 1 867 |
| Fremst. af transportmidler ekskl. skibe | 288 | 9 600 | 8 968 | 2 458 |
| Møbelindustri | 1 436 | 25 559 | 21 889 | 5 317 |
| Fremst. af legetøj, guld- og sølvvarer mv. | 1 080 | 8 972 | 7 087 | 1 947 |

Tabel 258 (fortsættes)

Arbejdssteder og lønsom. Branchefordeling 2000

| | Antal arbejds- steder ultimo november | Antal job ultimo november | Antal fuldtids- beskæf- tagede | Årlig lønsom mio. kr. |
|-------------------------------------------|---------------------------------------------------|------------------------------------|-----------------------------------------|-----------------------------|
| Energi- og vandforsyning | 2 139 | 17 340 | 13 260 | 4 458 |
| Efforsyning | 717 | 10 030 | 8 583 | 2 902 |
| Gasforsyning | 22 | 1 397 | 1 330 | 476 |
| Varmeforsyning | 353 | 2 536 | 1 831 | 594 |
| Vandforsyning | 1 047 | 3 377 | 1 516 | 485 |
| Bygge- og anlægsvirksomhed | 26 806 | 187 289 | 143 365 | 38 043 |
| Entreprenørvirksomhed | 4 315 | 53 251 | 44 616 | 12 971 |
| Murervirksomhed | 3 309 | 17 145 | 11 543 | 2 867 |
| El-installationsvirksomhed | 2 653 | 29 970 | 25 537 | 6 808 |
| VVS-virksomhed | 3 055 | 20 554 | 15 965 | 4 158 |
| Tømrer- og bygnings-snedkervirksomhed | 6 913 | 34 864 | 24 471 | 5 704 |
| Maler- og glarmestervirksomhed | 3 510 | 16 407 | 11 160 | 2 653 |
| Anden bygge- og anlægsvirksomhed | 3 051 | 15 098 | 10 073 | 2 882 |
| Handel, hotel- og rest.virks. mv. | 72 644 | 547 069 | 347 144 | 94 009 |
| Handel med biler, motorcykler mv. | 3 674 | 35 333 | 29 960 | 7 831 |
| Autoreparation | 5 264 | 18 541 | 11 037 | 2 585 |
| Servicestationer | 1 341 | 14 762 | 5 672 | 1 210 |
| Engrosh. m. korn, foderstof, levende dyr | 1 089 | 8 364 | 6 506 | 1 960 |
| Engrosh. m. nærings- og nydelsesmidler | 2 132 | 21 718 | 16 651 | 4 916 |
| Engrosh. m. tekstiler, husholdningsart. | 4 667 | 36 782 | 28 440 | 9 137 |
| Engrosh. m. træ og byggematerialer mv. | 1 049 | 13 588 | 11 513 | 3 281 |
| Engrosh. m. øv. råvarer og halvfabrikata | 2 097 | 21 478 | 18 004 | 5 718 |
| Engrosh. m. maskiner, udstyr og tilbehør | 4 763 | 58 924 | 51 541 | 18 456 |
| Agentur- og anden engroshandel | 2 774 | 14 761 | 10 385 | 3 418 |
| Supermarkeder, kolonialhandel o.l. | 4 583 | 55 813 | 29 985 | 6 528 |
| Specialforretninger med fødevarer | 3 731 | 15 747 | 6 619 | 1 372 |
| Varehuse og stormagasiner | 182 | 29 789 | 18 161 | 3 890 |
| Apoteker, parfumerier, materialister mv. | 1 017 | 9 262 | 6 851 | 1 575 |
| Detailh. m. beklædning, fodtøj mv. | 5 443 | 25 100 | 14 581 | 3 038 |
| Detailh. m. boligudstyr, hushold.app. mv. | 4 248 | 29 077 | 20 428 | 4 808 |
| Detailh. fra øv. specialforretninger mv. | 10 928 | 38 058 | 20 162 | 4 745 |
| Reparation af husholdningsapparater mv. | 1 530 | 3 559 | 1 798 | 440 |
| Hoteller mv. | 1 652 | 24 717 | 12 226 | 2 873 |
| Restauranter mv. | 10 480 | 71 696 | 26 624 | 6 228 |
| Transportvirks., post og telekomm. | 15 446 | 199 484 | 158 755 | 45 574 |
| Jernbane- og busdrift | 621 | 23 304 | 21 728 | 5 774 |
| Taxi- og turistvognmænd | 2 696 | 17 122 | 8 888 | 2 241 |
| Fragtvognmænd mv., rørtransport | 7 383 | 40 155 | 27 732 | 7 672 |
| Skibsfart | 522 | 13 987 | 13 085 | 3 894 |
| Lufttransport | 125 | 11 958 | 12 356 | 4 535 |
| Godsbehandl., havne mv., rejsebureauer | 2 389 | 33 469 | 27 172 | 8 082 |
| Post og telekommunikation | 1 710 | 59 489 | 47 794 | 13 377 |

Tabel 258 (fortsat)

Arbejdssteder og lønsum. Branchefordeling 2000

| | Antal arbejds- steder ultimo november | Antal job ultimo november | Antal fuldtids- beskæf- tignede | Årlig lønsom mio. kr. |
|----------------------------------------------|---------------------------------------------------|------------------------------------|------------------------------------------|-----------------------------|
| Finansieringsvirks., forretningsserv. | 56 455 | 411 856 | 269 800 | 92 828 |
| Pengeinstitutter | 2 165 | 47 012 | 42 422 | 14 438 |
| Realkreditinstitutter mv. | 1 294 | 12 481 | 9 880 | 3 914 |
| Forsikringsvirksomhed | 589 | 18 792 | 15 656 | 6 229 |
| Servicevirksomhed for finanssektor mv. | 385 | 4 300 | 3 352 | 1 473 |
| Udlejning af fast ejendom | 10 300 | 28 027 | 13 968 | 4 041 |
| Ejendomsrådgivningsvirksomhed mv. | 3 905 | 14 346 | 7 509 | 2 367 |
| Udlejning undtagen af fast ejendom | 1 671 | 7 715 | 4 198 | 1 221 |
| Databehandlingsvirksomhed | 6 204 | 44 212 | 34 119 | 14 287 |
| Forskning og udvikling | 338 | 12 043 | 10 496 | 3 443 |
| Advokatvirksomhed | 1 612 | 11 516 | 7 708 | 2 447 |
| Revisions- og bogføringsvirksomhed | 3 689 | 18 769 | 13 791 | 4 810 |
| Rådgivende ingeniører, arkitekter mv. | 5 960 | 41 327 | 32 469 | 11 956 |
| Reklame- og markedsføring | 2 672 | 18 771 | 9 106 | 3 185 |
| Rengøringsvirksomhed | 5 269 | 56 359 | 29 455 | 6 965 |
| Anden forretningsservice | 10 402 | 76 186 | 35 671 | 12 049 |
| Off. og personlige tjenesteydelser | 53 791 | 1 091 780 | 817 610 | 216 379 |
| Generel offentlig administration | 462 | 70 018 | 58 613 | 16 383 |
| Offentlig sektoradministration | 817 | 34 754 | 29 280 | 8 823 |
| Forsvar, politi og retsvæsen | 1 046 | 70 530 | 60 384 | 17 072 |
| Folkeskoler mv. | 2 942 | 108 908 | 86 952 | 24 206 |
| Gymnasier, erhvervsfaglige skoler | 619 | 44 496 | 36 641 | 10 973 |
| Videregående uddannelsesinstitutioner | 216 | 37 377 | 22 844 | 7 347 |
| Voksenundervisning mv. | 3 385 | 43 790 | 21 690 | 6 719 |
| Hospitaler | 171 | 107 408 | 96 236 | 26 559 |
| Læger, tandlæger, dyrlæger mv. | 8 261 | 51 109 | 30 809 | 8 628 |
| Sociale institutioner mv. for børn og unge | 8 372 | 169 360 | 128 682 | 28 625 |
| Sociale institutioner mv. for voksne | 4 446 | 184 132 | 144 807 | 32 057 |
| Renovationsvæsen | 873 | 23 239 | 21 267 | 5 307 |
| Organisationer og foreninger | 6 545 | 57 999 | 32 031 | 10 519 |
| Forlystelser, kultur og sport | 7 053 | 63 279 | 35 460 | 10 567 |
| Anden servicevirksomhed | 8 583 | 25 381 | 11 914 | 2 595 |

Tabel 259 (fortsættes) Arbejdssteder efter størrelse, amt og branche 2000

| | Antal job på arbejdsstederne ultimo november | | | | | | | |
|--------------------------------------------|----------------------------------------------|---------------|---------------|---------------|---------------|--------------|--------------|----------------|
| | 1 | 2-4 | 5-9 | 10-19 | 20-49 | 50-99 | 100 + | I alt |
| | antal arbejdssteder | | | | | | | |
| I alt | 121 714 | 79 474 | 42 199 | 29 305 | 16 779 | 5 545 | 3 688 | 298 704 |
| Landbrug, fiskeri og råstofudvinding | 29 236 | 15 403 | 2 912 | 814 | 314 | 55 | 19 | 48 753 |
| Industri | 6 712 | 4 369 | 3 426 | 3 099 | 2 488 | 987 | 925 | 22 006 |
| Energi- og vandforsyning | 839 | 856 | 214 | 96 | 67 | 36 | 31 | 2 139 |
| Bygge- og anlægsvirksomhed | 10 564 | 7 090 | 4 590 | 2 777 | 1 354 | 298 | 133 | 26 806 |
| Handel, hotel- og restaurationsvirks. mv. | 24 460 | 21 216 | 13 165 | 8 360 | 4 209 | 844 | 390 | 72 644 |
| Transportvirks., post og telekommunikation | 5 111 | 4 648 | 2 506 | 1 505 | 1 040 | 347 | 289 | 15 446 |
| Finansieringsvirks. mv., forretningservice | 30 765 | 13 268 | 5 956 | 3 581 | 1 919 | 586 | 380 | 56 455 |
| Offentlige og personlige tjenesteydelser | 13 485 | 12 507 | 9 426 | 9 072 | 5 388 | 2 392 | 1 521 | 53 791 |
| Københavns Kommune | 13 254 | 7 580 | 3 579 | 2 650 | 1 677 | 630 | 563 | 29 933 |
| Landbrug, fiskeri og råstofudvinding | 98 | 27 | 3 | 4 | 7 | - | 1 | 140 |
| Industri | 740 | 369 | 246 | 164 | 83 | 32 | 34 | 1 668 |
| Energi- og vandforsyning | 5 | 5 | 2 | 1 | 1 | 3 | 4 | 21 |
| Bygge- og anlægsvirksomhed | 863 | 346 | 184 | 119 | 72 | 18 | 7 | 1 609 |
| Handel, hotel- og restaurationsvirks. mv. | 3 266 | 2 480 | 1 217 | 735 | 423 | 101 | 48 | 8 270 |
| Transportvirks., post og telekommunikation | 464 | 389 | 177 | 122 | 78 | 48 | 65 | 1 343 |
| Finansieringsvirks. mv., forretningservice | 5 652 | 2 398 | 956 | 645 | 400 | 146 | 124 | 10 321 |
| Offentlige og personlige tjenesteydelser | 2 026 | 1 536 | 793 | 860 | 613 | 282 | 280 | 6 390 |
| Frederiksberg Kommune | 2 416 | 1 157 | 547 | 366 | 229 | 79 | 59 | 4 853 |
| Landbrug, fiskeri og råstofudvinding | 21 | 3 | 1 | - | 1 | - | - | 26 |
| Industri | 125 | 53 | 35 | 19 | 14 | 3 | 3 | 252 |
| Energi- og vandforsyning | 2 | 1 | 1 | - | 2 | - | 1 | 7 |
| Bygge- og anlægsvirksomhed | 164 | 63 | 37 | 25 | 21 | 5 | - | 315 |
| Handel, hotel- og restaurationsvirks. mv. | 600 | 401 | 201 | 79 | 42 | 5 | 6 | 1 334 |
| Transportvirks., post og telekommunikation | 67 | 42 | 17 | 13 | 8 | 4 | 3 | 154 |
| Finansieringsvirks. mv., forretningservice | 1 097 | 358 | 129 | 94 | 35 | 19 | 11 | 1 743 |
| Offentlige og personlige tjenesteydelser | 320 | 230 | 126 | 136 | 106 | 43 | 35 | 996 |
| Københavns Amt | 11 670 | 7 169 | 3 835 | 3 170 | 2 101 | 738 | 548 | 29 231 |
| Landbrug, fiskeri og råstofudvinding | 294 | 102 | 35 | 30 | 8 | 3 | - | 472 |
| Industri | 658 | 419 | 322 | 286 | 251 | 78 | 93 | 2 107 |
| Energi- og vandforsyning | 12 | 19 | 11 | 13 | 5 | 3 | 6 | 69 |
| Bygge- og anlægsvirksomhed | 1 368 | 758 | 380 | 286 | 170 | 43 | 44 | 3 049 |
| Handel, hotel- og restaurationsvirks. mv. | 2 602 | 2 264 | 1 317 | 926 | 599 | 188 | 95 | 7 991 |
| Transportvirks., post og telekommunikation | 764 | 513 | 227 | 145 | 140 | 52 | 56 | 1 897 |
| Finansieringsvirks. mv., forretningservice | 4 589 | 1 748 | 739 | 473 | 267 | 101 | 94 | 8 011 |
| Offentlige og personlige tjenesteydelser | 1 327 | 1 339 | 804 | 1 011 | 661 | 270 | 160 | 5 572 |
| Frederiksborg Amt | 9 242 | 4 946 | 2 589 | 1 804 | 1 026 | 311 | 205 | 20 123 |
| Landbrug, fiskeri og råstofudvinding | 982 | 370 | 65 | 31 | 13 | 2 | - | 1 463 |
| Industri | 555 | 297 | 202 | 196 | 149 | 50 | 37 | 1 486 |
| Energi- og vandforsyning | 23 | 34 | 13 | 8 | 6 | 1 | 2 | 87 |
| Bygge- og anlægsvirksomhed | 1 361 | 621 | 312 | 158 | 75 | 13 | 6 | 2 546 |
| Handel, hotel- og restaurationsvirks. mv. | 1 883 | 1 506 | 874 | 531 | 266 | 51 | 29 | 5 140 |
| Transportvirks., post og telekommunikation | 351 | 286 | 129 | 64 | 53 | 18 | 10 | 911 |
| Finansieringsvirks. mv., forretningservice | 3 062 | 1 084 | 390 | 197 | 116 | 23 | 18 | 4 890 |
| Offentlige og personlige tjenesteydelser | 961 | 737 | 604 | 619 | 348 | 153 | 103 | 3 525 |

Tabel 259 (fortsættes) Arbejdssteder efter størrelse, amt og branche 2000

| | Antal job på arbejdsstederne ultimo november | | | | | | | |
|--------------------------------------------|----------------------------------------------|--------------|--------------|--------------|--------------|------------|------------|---------------|
| | 1 | 2-4 | 5-9 | 10-19 | 20-49 | 50-99 | 100 + | I alt |
| | — antal arbejdssteder — | | | | | | | |
| Roskilde Amt | 5 073 | 3 001 | 1 609 | 1 155 | 662 | 184 | 114 | 11 798 |
| Landbrug, fiskeri og råstofudvinding | 675 | 236 | 56 | 27 | 12 | 4 | - | 1 010 |
| Industri | 325 | 209 | 133 | 126 | 86 | 20 | 24 | 923 |
| Energi- og vandforsyning | 25 | 35 | 5 | 6 | 4 | - | - | 75 |
| Bygge- og anlægsvirksomhed | 732 | 424 | 220 | 124 | 64 | 10 | 5 | 1 579 |
| Handel, hotel- og restaurationsvirks. mv. | 1 013 | 862 | 518 | 313 | 181 | 26 | 11 | 2 924 |
| Transportvirks., post og telekommunikation | 362 | 250 | 97 | 55 | 42 | 14 | 8 | 828 |
| Finansieringsvirks. mv., forretningservice | 1 360 | 543 | 238 | 113 | 54 | 14 | 11 | 2 333 |
| Offentlige og personlige tjenesteydelser | 568 | 438 | 342 | 391 | 219 | 96 | 55 | 2 109 |
| Vestsjællands Amt | 7 471 | 4 347 | 2 265 | 1 504 | 835 | 276 | 150 | 16 848 |
| Landbrug, fiskeri og råstofudvinding | 2 364 | 833 | 159 | 51 | 26 | 3 | 1 | 3 437 |
| Industri | 397 | 245 | 167 | 129 | 102 | 48 | 49 | 1 137 |
| Energi- og vandforsyning | 67 | 81 | 18 | 1 | 4 | 1 | 4 | 176 |
| Bygge- og anlægsvirksomhed | 812 | 511 | 305 | 195 | 83 | 16 | 3 | 1 925 |
| Handel, hotel- og restaurationsvirks. mv. | 1 355 | 1 120 | 668 | 428 | 172 | 29 | 9 | 3 781 |
| Transportvirks., post og telekommunikation | 383 | 275 | 127 | 70 | 50 | 16 | 9 | 930 |
| Finansieringsvirks. mv., forretningservice | 1 344 | 564 | 298 | 152 | 60 | 11 | 5 | 2 434 |
| Offentlige og personlige tjenesteydelser | 726 | 714 | 523 | 478 | 338 | 152 | 70 | 3 001 |
| Storstrøms Amt | 6 349 | 3 914 | 2 082 | 1 413 | 691 | 206 | 123 | 14 778 |
| Landbrug, fiskeri og råstofudvinding | 2 083 | 897 | 158 | 59 | 24 | 2 | 2 | 3 225 |
| Industri | 374 | 214 | 161 | 119 | 98 | 30 | 29 | 1 025 |
| Energi- og vandforsyning | 90 | 74 | 21 | 5 | 2 | 2 | - | 194 |
| Bygge- og anlægsvirksomhed | 650 | 398 | 233 | 171 | 65 | 9 | 5 | 1 531 |
| Handel, hotel- og restaurationsvirks. mv. | 1 168 | 968 | 591 | 380 | 153 | 23 | 7 | 3 290 |
| Transportvirks., post og telekommunikation | 251 | 234 | 142 | 77 | 35 | 9 | 10 | 758 |
| Finansieringsvirks. mv., forretningservice | 1 048 | 476 | 211 | 131 | 53 | 13 | 2 | 1 934 |
| Offentlige og personlige tjenesteydelser | 669 | 647 | 564 | 471 | 261 | 118 | 68 | 2 798 |
| Bornholms Amt | 1 153 | 710 | 398 | 258 | 129 | 40 | 24 | 2 712 |
| Landbrug, fiskeri og råstofudvinding | 490 | 234 | 39 | 5 | 5 | - | - | 773 |
| Industri | 81 | 43 | 36 | 28 | 13 | 6 | 7 | 214 |
| Energi- og vandforsyning | 4 | 7 | - | 1 | 1 | 1 | - | 14 |
| Bygge- og anlægsvirksomhed | 79 | 52 | 33 | 30 | 10 | 2 | - | 206 |
| Handel, hotel- og restaurationsvirks. mv. | 192 | 178 | 134 | 84 | 28 | 3 | 2 | 621 |
| Transportvirks., post og telekommunikation | 26 | 33 | 25 | 15 | 7 | 3 | 2 | 111 |
| Finansieringsvirks. mv., forretningservice | 159 | 67 | 42 | 21 | 7 | 1 | - | 297 |
| Offentlige og personlige tjenesteydelser | 122 | 96 | 89 | 74 | 58 | 24 | 13 | 476 |
| Fyns Amt | 10 022 | 6 658 | 3 820 | 2 522 | 1 381 | 449 | 281 | 25 133 |
| Landbrug, fiskeri og råstofudvinding | 2 946 | 1 378 | 322 | 144 | 73 | 15 | 6 | 4 884 |
| Industri | 587 | 401 | 309 | 296 | 244 | 95 | 79 | 2 011 |
| Energi- og vandforsyning | 92 | 101 | 17 | 5 | 11 | 3 | 1 | 230 |
| Bygge- og anlægsvirksomhed | 772 | 614 | 467 | 260 | 110 | 30 | 6 | 2 259 |
| Handel, hotel- og restaurationsvirks. mv. | 2 218 | 1 786 | 1 130 | 696 | 342 | 62 | 29 | 6 263 |
| Transportvirks., post og telekommunikation | 278 | 342 | 223 | 131 | 62 | 20 | 14 | 1 070 |
| Finansieringsvirks. mv., forretningservice | 2 016 | 925 | 443 | 246 | 115 | 36 | 16 | 3 797 |
| Offentlige og personlige tjenesteydelser | 1 079 | 1 106 | 909 | 744 | 424 | 188 | 130 | 4 580 |

Tabel 259 (fortsættes) Arbejdssteder efter størrelse, amt og branche 2000

| | Antal job på arbejdsstederne ultimo november | | | | | | | I alt |
|--------------------------------------------|----------------------------------------------|--------------|--------------|--------------|--------------|------------|------------|---------------|
| | 1 | 2-4 | 5-9 | 10-19 | 20-49 | 50-99 | 100 + | |
| | antal arbejdssteder | | | | | | | |
| Sønderjyllands Amt | 5 674 | 4 324 | 2 199 | 1 464 | 761 | 246 | 141 | 14 809 |
| Landbrug, fiskeri og råstofudvinding | 2 144 | 1 505 | 235 | 39 | 12 | 3 | 1 | 3 939 |
| Industri | 258 | 170 | 155 | 155 | 134 | 58 | 47 | 977 |
| Energi- og vandforsyning | 58 | 60 | 11 | 10 | 3 | 1 | 1 | 144 |
| Bygge- og anlægsvirksomhed | 379 | 339 | 266 | 169 | 59 | 13 | 2 | 1 227 |
| Handel, hotel- og restaurationsvirks. mv. | 1 078 | 1 013 | 647 | 411 | 193 | 29 | 15 | 3 386 |
| Transportvirks., post og telekommunikation | 209 | 240 | 132 | 95 | 72 | 17 | 11 | 776 |
| Finansieringsvirks. mv., forretningservice | 925 | 436 | 229 | 138 | 62 | 14 | 5 | 1 809 |
| Offentlige og personlige tjenesteydelser | 615 | 559 | 524 | 447 | 226 | 111 | 59 | 2 541 |
| Ribe Amt | 4 719 | 3 896 | 2 080 | 1 440 | 736 | 234 | 156 | 13 261 |
| Landbrug, fiskeri og råstofudvinding | 1 857 | 1 278 | 226 | 74 | 18 | 1 | 5 | 3 459 |
| Industri | 202 | 173 | 184 | 154 | 156 | 53 | 56 | 978 |
| Energi- og vandforsyning | 36 | 47 | 16 | 2 | 4 | - | 4 | 109 |
| Bygge- og anlægsvirksomhed | 306 | 320 | 269 | 170 | 70 | 16 | 8 | 1 159 |
| Handel, hotel- og restaurationsvirks. mv. | 855 | 894 | 637 | 393 | 173 | 32 | 12 | 2 996 |
| Transportvirks., post og telekommunikation | 172 | 220 | 110 | 94 | 62 | 16 | 11 | 685 |
| Finansieringsvirks. mv., forretningservice | 784 | 443 | 216 | 132 | 62 | 17 | 4 | 1 658 |
| Offentlige og personlige tjenesteydelser | 483 | 514 | 422 | 421 | 191 | 99 | 56 | 2 186 |
| Vejle Amt | 7 531 | 5 067 | 2 938 | 1 949 | 1 217 | 421 | 262 | 19 385 |
| Landbrug, fiskeri og råstofudvinding | 2 273 | 1 134 | 198 | 53 | 23 | 2 | - | 3 683 |
| Industri | 461 | 343 | 292 | 259 | 228 | 92 | 102 | 1 777 |
| Energi- og vandforsyning | 37 | 56 | 14 | 8 | 4 | 7 | 3 | 129 |
| Bygge- og anlægsvirksomhed | 605 | 437 | 343 | 210 | 115 | 20 | 10 | 1 740 |
| Handel, hotel- og restaurationsvirks. mv. | 1 453 | 1 408 | 936 | 591 | 306 | 62 | 28 | 4 784 |
| Transportvirks., post og telekommunikation | 393 | 306 | 170 | 90 | 87 | 35 | 21 | 1 102 |
| Finansieringsvirks. mv., forretningservice | 1 483 | 695 | 369 | 221 | 135 | 31 | 13 | 2 947 |
| Offentlige og personlige tjenesteydelser | 791 | 680 | 614 | 517 | 319 | 172 | 85 | 3 178 |
| Ringkøbing Amt | 6 723 | 5 227 | 2 626 | 1 714 | 1 061 | 308 | 188 | 17 847 |
| Landbrug, fiskeri og råstofudvinding | 2 969 | 2 065 | 393 | 84 | 17 | 3 | - | 5 531 |
| Industri | 320 | 246 | 214 | 236 | 249 | 111 | 95 | 1 471 |
| Energi- og vandforsyning | 69 | 74 | 17 | 7 | 5 | 2 | - | 174 |
| Bygge- og anlægsvirksomhed | 405 | 364 | 293 | 155 | 86 | 14 | 2 | 1 319 |
| Handel, hotel- og restaurationsvirks. mv. | 1 067 | 1 067 | 800 | 523 | 231 | 34 | 13 | 3 735 |
| Transportvirks., post og telekommunikation | 250 | 226 | 137 | 84 | 62 | 16 | 9 | 784 |
| Finansieringsvirks. mv., forretningservice | 968 | 524 | 239 | 143 | 82 | 18 | 14 | 1 988 |
| Offentlige og personlige tjenesteydelser | 669 | 659 | 533 | 482 | 329 | 110 | 55 | 2 837 |
| Århus Amt | 13 245 | 8 945 | 4 954 | 3 669 | 1 949 | 649 | 453 | 33 864 |
| Landbrug, fiskeri og råstofudvinding | 3 192 | 1 407 | 305 | 72 | 33 | 6 | 2 | 5 017 |
| Industri | 834 | 560 | 456 | 405 | 292 | 121 | 113 | 2 781 |
| Energi- og vandforsyning | 93 | 86 | 26 | 12 | 4 | 5 | 2 | 228 |
| Bygge- og anlægsvirksomhed | 986 | 789 | 517 | 294 | 146 | 41 | 18 | 2 791 |
| Handel, hotel- og restaurationsvirks. mv. | 2 701 | 2 521 | 1 538 | 1 076 | 519 | 105 | 54 | 8 514 |
| Transportvirks., post og telekommunikation | 500 | 498 | 295 | 181 | 119 | 29 | 37 | 1 659 |
| Finansieringsvirks. mv., forretningservice | 3 429 | 1 625 | 728 | 457 | 254 | 77 | 41 | 6 611 |
| Offentlige og personlige tjenesteydelser | 1 458 | 1 445 | 1 089 | 1 172 | 582 | 265 | 186 | 6 197 |

Tabel 259 (fortsat)

Arbejdssteder efter størrelse, amt og branche 2000

| | Antal job på arbejdsstederne ultimo november | | | | | | | I alt |
|---------------------------------------------|----------------------------------------------|--------------|--------------|--------------|--------------|------------|------------|---------------|
| | 1 | 2-4 | 5-9 | 10-19 | 20-49 | 50-99 | 100 + | |
| | antal arbejdssteder | | | | | | | |
| Viborg Amt | 6 597 | 4 471 | 2 202 | 1 373 | 782 | 269 | 128 | 15 822 |
| Landbrug, fiskeri og råstofudvinding | 3 038 | 1 597 | 250 | 55 | 17 | 7 | - | 4 964 |
| Industri | 306 | 220 | 199 | 189 | 149 | 82 | 63 | 1 208 |
| Energi- og vandforsyning | 110 | 72 | 11 | 10 | 5 | 2 | 1 | 211 |
| Bygge- og anlægsvirksomhed | 426 | 410 | 256 | 136 | 64 | 14 | 1 | 1 307 |
| Handel, hotel- og restaurationsvirks. mv. | 1 019 | 875 | 627 | 403 | 173 | 24 | 6 | 3 127 |
| Transportvirks., post og telekommunikation | 249 | 236 | 150 | 73 | 36 | 9 | 3 | 756 |
| Finansieringsvirks. mv., forretningsservice | 864 | 416 | 205 | 129 | 71 | 23 | 5 | 1 713 |
| Offentlige og personlige tjenesteydelser | 563 | 641 | 504 | 378 | 267 | 108 | 49 | 2 510 |
| Nordjyllands Amt | 10 512 | 7 962 | 4 352 | 2 805 | 1 512 | 497 | 283 | 27 923 |
| Landbrug, fiskeri og råstofudvinding | 3 810 | 2 337 | 467 | 86 | 25 | 4 | 1 | 6 730 |
| Industri | 480 | 403 | 313 | 337 | 239 | 108 | 94 | 1 974 |
| Energi- og vandforsyning | 116 | 104 | 31 | 7 | 6 | 5 | 2 | 271 |
| Bygge- og anlægsvirksomhed | 653 | 641 | 472 | 273 | 143 | 33 | 16 | 2 231 |
| Handel, hotel- og restaurationsvirks. mv. | 1 980 | 1 868 | 1 329 | 791 | 407 | 70 | 26 | 6 471 |
| Transportvirks., post og telekommunikation | 373 | 486 | 240 | 155 | 106 | 35 | 11 | 1 406 |
| Finansieringsvirks. mv., forretningsservice | 1 971 | 957 | 518 | 286 | 144 | 42 | 17 | 3 935 |
| Offentlige og personlige tjenesteydelser | 1 100 | 1 159 | 982 | 869 | 442 | 200 | 116 | 4 868 |
| Uden for Danmark | 63 | 100 | 124 | 49 | 30 | 8 | 10 | 384 |
| Landbrug, fiskeri og råstofudvinding | - | - | - | - | - | - | - | - |
| Industri | 9 | 4 | 2 | 1 | 1 | - | - | 17 |
| Energi- og vandforsyning | - | - | - | - | - | - | - | - |
| Bygge- og anlægsvirksomhed | 3 | 3 | 3 | 2 | 1 | 1 | - | 13 |
| Handel, hotel- og restaurationsvirks. mv. | 10 | 5 | 1 | - | 1 | - | - | 17 |
| Transportvirks., post og telekommunikation | 19 | 72 | 108 | 41 | 21 | 6 | 9 | 276 |
| Finansieringsvirks. mv., forretningsservice | 14 | 9 | 6 | 3 | 2 | - | - | 34 |
| Offentlige og personlige tjenesteydelser | 8 | 7 | 4 | 2 | 4 | 1 | 1 | 27 |

Tabel 260 (fortsættes) Job efter arbejdsstedets størrelse, amt og branche 2000

| | Antal job på arbejdsstederne ultimo november | | | | | | | | |
|---------------------------------------------|----------------------------------------------|----------------|----------------|----------------|----------------|----------------|----------------|----------------|------------------|
| | 1 | 2-4 | 5-9 | 10-19 | 20-49 | 50-99 | 100 + | Uoplyst | I alt |
| | - antal job - | | | | | | | | |
| I alt | 121 714 | 215 433 | 278 714 | 395 636 | 498 192 | 380 252 | 970 929 | 197 406 | 3 058 276 |
| Landbrug, fiskeri og råstofudvinding | 29 236 | 39 031 | 18 194 | 10 527 | 9 329 | 3 515 | 3 196 | 857 | 113 885 |
| Industri, energi og vandforsyning | 7 551 | 14 400 | 24 393 | 44 238 | 77 173 | 70 614 | 255 730 | 11 958 | 506 057 |
| Bygge- og anlægsvirksomhed | 10 564 | 19 669 | 30 493 | 36 983 | 39 926 | 19 849 | 29 314 | 491 | 187 289 |
| Handel, hotel- og restaurationsvirks. mv. | 24 460 | 59 364 | 86 742 | 112 128 | 122 235 | 56 742 | 77 508 | 7 890 | 547 069 |
| Transportvirks., post og telekommunikation | 5 111 | 12 664 | 16 456 | 20 372 | 31 877 | 23 792 | 85 119 | 4 093 | 199 484 |
| Finansieringsvirks. mv., forretningsservice | 30 765 | 34 919 | 39 054 | 47 194 | 56 686 | 40 047 | 96 397 | 66 794 | 411 856 |
| Offentlige og personlige tjenesteydelser | 13 485 | 35 109 | 63 359 | 124 180 | 160 966 | 165 693 | 423 665 | 105 323 | 1 091 780 |
| Københavns Kommune | 13 254 | 20 218 | 23 619 | 35 960 | 49 937 | 43 597 | 163 292 | 21 845 | 371 722 |
| Landbrug, fiskeri og råstofudvinding | 98 | 67 | 17 | 53 | .. | - | .. | 4 | 649 |
| Industri, energi og vandforsyning | 745 | 1 017 | 1 647 | 2 226 | 2 461 | 2 335 | 14 549 | 783 | 25 763 |
| Bygge- og anlægsvirksomhed | 863 | 928 | 1 194 | 1 542 | .. | 1 272 | .. | 21 | 9 470 |
| Handel, hotel- og restaurationsvirks. mv. | 3 266 | 6 744 | 8 044 | 9 969 | 12 450 | 6 950 | 11 260 | 584 | 59 267 |
| Transportvirks., post og telekommunikation | 464 | 1 032 | 1 156 | 1 684 | 2 384 | 3 422 | 21 154 | 501 | 31 797 |
| Finansieringsvirks. mv., forretningsservice | 5 652 | 6 235 | 6 226 | 8 633 | 11 894 | 10 058 | 31 273 | 10 944 | 90 915 |
| Offentlige og personlige tjenesteydelser | 2 026 | 4 125 | 5 329 | 11 853 | 18 446 | 19 560 | 83 298 | 9 008 | 153 645 |
| Frederiksberg Kommune | 2 416 | 3 075 | 3 604 | 5 090 | 6 574 | 5 415 | 19 798 | 2 714 | 48 686 |
| Landbrug, fiskeri og råstofudvinding | 21 | 6 | 5 | - | 34 | - | - | 1 | 67 |
| Industri, energi og vandforsyning | 127 | 144 | 230 | 281 | 476 | 232 | 1 511 | 161 | 3 162 |
| Bygge- og anlægsvirksomhed | 164 | 170 | 243 | 334 | 651 | 300 | - | - | 1 862 |
| Handel, hotel- og restaurationsvirks. mv. | 600 | 1 085 | 1 332 | 1 092 | 1 140 | 282 | 934 | 126 | 6 591 |
| Transportvirks., post og telekommunikation | 67 | 112 | 103 | 162 | 219 | 231 | 1 175 | 65 | 2 134 |
| Finansieringsvirks. mv., forretningsservice | 1 097 | 925 | 853 | 1 328 | 951 | 1 394 | 3 428 | 1 420 | 11 396 |
| Offentlige og personlige tjenesteydelser | 320 | 621 | 838 | 1 893 | 3 103 | 2 976 | 12 750 | 941 | 23 442 |
| Københavns Amt | 11 670 | 19 363 | 25 437 | 43 338 | 61 740 | 50 872 | 170 612 | 22 738 | 405 770 |
| Landbrug, fiskeri og råstofudvinding | 294 | 264 | 230 | 377 | 211 | 172 | - | 92 | 1 640 |
| Industri, energi og vandforsyning | 670 | 1 213 | 2 214 | 4 100 | 7 605 | 5 630 | 26 534 | 1 125 | 49 091 |
| Bygge- og anlægsvirksomhed | 1 368 | 2 047 | 2 537 | 3 840 | 4 826 | 2 998 | 12 258 | 32 | 29 906 |
| Handel, hotel- og restaurationsvirks. mv. | 2 602 | 6 284 | 8 663 | 12 643 | 17 461 | 12 812 | 21 943 | 1 015 | 83 423 |
| Transportvirks., post og telekommunikation | 764 | 1 299 | 1 503 | 1 984 | 4 310 | 3 520 | 22 436 | 630 | 36 446 |
| Finansieringsvirks. mv., forretningsservice | 4 589 | 4 524 | 4 837 | 6 282 | 7 928 | 6 755 | 33 391 | 9 271 | 77 577 |
| Offentlige og personlige tjenesteydelser | 1 327 | 3 717 | 5 453 | 14 112 | 19 399 | 18 985 | 54 050 | 10 573 | 127 616 |
| Frederiksberg Amt | 9 242 | 13 412 | 16 948 | 24 306 | 30 331 | 21 216 | 47 758 | 12 491 | 175 704 |
| Landbrug, fiskeri og råstofudvinding | 982 | 948 | 389 | 411 | .. | .. | - | 12 | 3 270 |
| Industri, energi og vandforsyning | 578 | 918 | 1 445 | 2 831 | 4 576 | 3 421 | 11 100 | 365 | 25 234 |
| Bygge- og anlægsvirksomhed | 1 361 | 1 676 | 2 049 | 2 032 | 2 178 | 947 | 1 748 | 4 | 11 995 |
| Handel, hotel- og restaurationsvirks. mv. | 1 883 | 4 217 | 5 677 | 7 114 | 7 797 | 3 314 | 5 375 | 590 | 35 967 |
| Transportvirks., post og telekommunikation | 351 | 748 | 834 | 838 | 1 640 | 1 236 | 1 686 | 183 | 7 516 |
| Finansieringsvirks. mv., forretningsservice | 3 062 | 2 803 | 2 536 | 2 526 | .. | .. | 3 141 | 4 397 | 23 372 |
| Offentlige og personlige tjenesteydelser | 961 | 2 077 | 4 018 | 8 554 | 10 323 | 10 680 | 24 708 | 6 940 | 68 261 |
| Roskilde Amt | 5 073 | 8 148 | 10 607 | 15 662 | 19 858 | 12 564 | 29 477 | 8 361 | 109 750 |
| Landbrug, fiskeri og råstofudvinding | 675 | 619 | 353 | 328 | 333 | 303 | - | 3 | 2 614 |
| Industri, energi og vandforsyning | 350 | 674 | 928 | 1 920 | 2 701 | 1 316 | 6 727 | 295 | 14 911 |
| Bygge- og anlægsvirksomhed | 732 | 1 150 | 1 433 | 1 656 | 1 958 | 649 | 868 | 12 | 8 458 |
| Handel, hotel- og restaurationsvirks. mv. | 1 013 | 2 385 | 3 417 | 4 204 | 5 308 | 1 832 | 2 038 | 566 | 20 763 |
| Transportvirks., post og telekommunikation | 362 | 670 | 615 | 774 | 1 305 | 900 | 1 753 | 265 | 6 644 |
| Finansieringsvirks. mv., forretningsservice | 1 360 | 1 397 | 1 568 | 1 481 | 1 524 | 898 | 2 766 | 3 104 | 14 098 |
| Offentlige og personlige tjenesteydelser | 568 | 1 244 | 2 293 | 5 299 | 6 729 | 6 666 | 15 325 | 4 116 | 42 240 |

Tabel 260 (fortsættes) Job efter arbejdsstedets størrelse, amt og branche 2000

| | Antal job på arbejdsstederne ultimo november | | | | | | | | I alt |
|---------------------------------------------|----------------------------------------------|---------------|---------------|---------------|---------------|---------------|---------------|---------------|----------------|
| | 1 | 2-4 | 5-9 | 10-19 | 20-49 | 50-99 | 100 + | Uoplyst | |
| | - antal job - | | | | | | | | |
| Vestsjællands Amt | 7 471 | 11 816 | 14 921 | 20 212 | 24 253 | 18 891 | 35 520 | 9 625 | 142 709 |
| Landbrug, fiskeri og råstofudvinding | 2 364 | 2 091 | 1 032 | 649 | 799 | .. | .. | 1 | 7 236 |
| Industri, energi og vandforsyning | 464 | 904 | 1 246 | 1 769 | 3 105 | 3 361 | 13 703 | 738 | 25 290 |
| Bygge- og anlægsvirksomhed | 812 | 1 402 | 1 963 | 2 631 | 2 334 | 1 058 | 364 | 125 | 10 689 |
| Handel, hotel- og restaurationsvirks. mv. | 1 355 | 3 133 | 4 425 | 5 862 | 4 899 | .. | .. | 410 | 23 482 |
| Transportvirks., post og telekommunikation | 383 | 740 | 839 | 942 | 1 560 | 1 138 | 1 561 | 153 | 7 316 |
| Finansieringsvirks. mv., forretningsservice | 1 344 | 1 490 | 1 922 | 1 919 | 1 768 | 770 | 668 | 2 916 | 12 797 |
| Offentlige og personlige tjenesteydelser | 726 | 2 046 | 3 494 | 6 440 | 9 788 | 10 463 | 17 627 | 5 282 | 55 866 |
| Storstrøms Amt | 6 349 | 10 518 | 13 733 | 18 962 | 20 460 | 13 896 | 27 974 | 8 163 | 120 055 |
| Landbrug, fiskeri og råstofudvinding | 2 083 | 2 218 | 981 | 788 | 695 | .. | .. | 18 | 7 170 |
| Industri, energi og vandforsyning | 464 | 752 | 1 206 | 1 702 | 2 948 | 2 093 | 8 443 | 426 | 18 034 |
| Bygge- og anlægsvirksomhed | 650 | 1 081 | 1 581 | 2 277 | 1 965 | 638 | 732 | 28 | 8 952 |
| Handel, hotel- og restaurationsvirks. mv. | 1 168 | 2 717 | 3 884 | 5 023 | 4 184 | 1 532 | 1 379 | 363 | 20 250 |
| Transportvirks., post og telekommunikation | 251 | 640 | 909 | 1 035 | 989 | 660 | 1 385 | 252 | 6 121 |
| Finansieringsvirks. mv., forretningsservice | 1 048 | 1 252 | 1 395 | 1 708 | 1 594 | .. | .. | 2 090 | 10 292 |
| Offentlige og personlige tjenesteydelser | 669 | 1 844 | 3 771 | 6 429 | 8 085 | 7 915 | 15 501 | 4 986 | 49 200 |
| Bornholms Amt | 1 153 | 1 924 | 2 639 | 3 436 | 3 832 | 2 845 | 4 741 | 1 244 | 21 814 |
| Landbrug, fiskeri og råstofudvinding | 490 | 585 | 250 | 71 | 155 | - | - | 3 | 1 554 |
| Industri, energi og vandforsyning | 85 | 134 | 235 | 396 | 408 | 493 | 1 233 | 193 | 3 177 |
| Bygge- og anlægsvirksomhed | 79 | 146 | 227 | 372 | .. | .. | - | - | 1 266 |
| Handel, hotel- og restaurationsvirks. mv. | 192 | 495 | 887 | 1 120 | 731 | .. | .. | 27 | 3 896 |
| Transportvirks., post og telekommunikation | 26 | 96 | 169 | 206 | 229 | .. | .. | - | 1 520 |
| Finansieringsvirks. mv., forretningsservice | 159 | 181 | 278 | 265 | .. | .. | - | 243 | 1 397 |
| Offentlige og personlige tjenesteydelser | 122 | 287 | 593 | 1 006 | 1 797 | 1 729 | 2 692 | 778 | 9 004 |
| Fyns Amt | 10 022 | 18 177 | 25 198 | 33 904 | 41 200 | 30 163 | 70 508 | 19 054 | 248 226 |
| Landbrug, fiskeri og råstofudvinding | 2 946 | 3 504 | 2 027 | 1 928 | 2 209 | 924 | 955 | 95 | 14 588 |
| Industri, energi og vandforsyning | 679 | 1 373 | 2 195 | 4 197 | 7 655 | 6 684 | 20 959 | 344 | 44 086 |
| Bygge- og anlægsvirksomhed | 772 | 1 710 | 3 162 | 3 479 | 3 249 | 2 014 | 1 833 | 27 | 16 246 |
| Handel, hotel- og restaurationsvirks. mv. | 2 218 | 5 013 | 7 408 | 9 274 | 10 037 | 4 147 | 5 076 | 672 | 43 845 |
| Transportvirks., post og telekommunikation | 278 | 961 | 1 448 | 1 721 | 1 846 | 1 327 | 3 313 | 99 | 10 993 |
| Finansieringsvirks. mv., forretningsservice | 2 016 | 2 462 | 2 878 | 3 292 | 3 472 | 2 281 | 2 716 | 8 421 | 27 538 |
| Offentlige og personlige tjenesteydelser | 1 079 | 3 141 | 6 080 | 10 013 | 12 732 | 12 786 | 35 656 | 9 396 | 90 883 |
| Sønderjyllands Amt | 5 674 | 11 729 | 14 404 | 19 705 | 22 800 | 16 891 | 37 440 | 9 270 | 137 913 |
| Landbrug, fiskeri og råstofudvinding | 2 144 | 3 799 | 1 432 | 520 | 329 | .. | .. | 27 | 8 556 |
| Industri, energi og vandforsyning | 316 | 626 | 1 078 | 2 292 | 4 160 | 4 128 | 18 250 | 631 | 31 481 |
| Bygge- og anlægsvirksomhed | 379 | 971 | 1 761 | 2 230 | 1 795 | .. | .. | 6 | 8 222 |
| Handel, hotel- og restaurationsvirks. mv. | 1 078 | 2 893 | 4 246 | 5 542 | 5 648 | 1 995 | 2 272 | 263 | 23 937 |
| Transportvirks., post og telekommunikation | 209 | 682 | 846 | 1 287 | 2 243 | 1 234 | 1 679 | 426 | 8 606 |
| Finansieringsvirks. mv., forretningsservice | 925 | 1 165 | 1 481 | 1 814 | 1 843 | 1 004 | 1 233 | 2 529 | 11 994 |
| Offentlige og personlige tjenesteydelser | 615 | 1 588 | 3 560 | 6 020 | 6 782 | 7 560 | 13 591 | 5 388 | 45 104 |
| Ribe Amt | 4 719 | 10 551 | 13 886 | 19 231 | 22 217 | 15 855 | 36 718 | 7 433 | 130 610 |
| Landbrug, fiskeri og råstofudvinding | 1 857 | 3 207 | 1 441 | 916 | 473 | .. | .. | 149 | 9 273 |
| Industri, energi og vandforsyning | 238 | 620 | 1 358 | 2 170 | 4 863 | 3 677 | 16 143 | 246 | 29 315 |
| Bygge- og anlægsvirksomhed | 306 | 898 | 1 801 | 2 220 | 2 076 | 1 018 | 1 220 | 19 | 9 558 |
| Handel, hotel- og restaurationsvirks. mv. | 855 | 2 517 | 4 235 | 5 184 | 5 263 | 2 092 | 2 080 | 237 | 22 463 |
| Transportvirks., post og telekommunikation | 172 | 613 | 748 | 1 261 | 1 875 | 1 214 | 2 439 | 749 | 9 071 |
| Finansieringsvirks. mv., forretningsservice | 784 | 1 220 | 1 418 | 1 729 | 1 895 | .. | .. | 1 455 | 10 131 |
| Offentlige og personlige tjenesteydelser | 483 | 1 458 | 2 885 | 5 751 | 5 772 | 6 649 | 13 181 | 4 578 | 40 757 |

Tabel 260 (fortsat)
Job efter arbejdsstedets størrelse, amt og branche 2000

| | Antal job på arbejdsstederne ultimo november | | | | | | | | I alt |
|---------------------------------------------|----------------------------------------------|---------------|---------------|---------------|---------------|---------------|----------------|---------------|----------------|
| | 1 | 2-4 | 5-9 | 10-19 | 20-49 | 50-99 | 100 + | Uoplyst | |
| | - antal job - | | | | | | | | |
| Vejle Amt | 7 531 | 13 828 | 19 559 | 26 401 | 36 608 | 29 014 | 58 754 | 12 424 | 204 119 |
| Landbrug, fiskeri og råstofudvinding | 2 273 | 2 879 | 1 245 | 700 | .. | .. | - | 63 | 7 976 |
| Industri, energi og vandforsyning | 498 | 1 121 | 2 072 | 3 733 | 7 289 | 7 032 | 25 361 | 458 | 47 564 |
| Bygge- og anlægsvirksomhed | 605 | 1 218 | 2 266 | 2 835 | .. | .. | 1 870 | 72 | 13 793 |
| Handel, hotel- og restaurationsvirks. mv. | 1 453 | 4 012 | 6 211 | 7 908 | 8 762 | 4 093 | 4 914 | 678 | 38 031 |
| Transportvirks., post og telekommunikation | 393 | 835 | 1 127 | 1 253 | 2 788 | 2 294 | 4 039 | 417 | 13 146 |
| Finansieringsvirks. mv., forretningsservice | 1 483 | 1 860 | 2 462 | 2 875 | 3 951 | 2 079 | 2 162 | 3 895 | 20 767 |
| Offentlige og personlige tjenesteydelser | 791 | 1 884 | 4 165 | 7 097 | 9 578 | 12 013 | 20 408 | 6 841 | 62 777 |
| Ringkøbing Amt | 6 723 | 14 163 | 17 473 | 23 068 | 31 579 | 21 001 | 42 852 | 9 040 | 165 899 |
| Landbrug, fiskeri og råstofudvinding | 2 969 | 5 255 | 2 498 | 1 081 | 463 | 183 | - | 124 | 12 573 |
| Industri, energi og vandforsyning | 389 | 913 | 1 585 | 3 400 | 7 707 | 7 678 | 22 522 | 833 | 45 027 |
| Bygge- og anlægsvirksomhed | 405 | 1 045 | 1 961 | 2 095 | 2 416 | .. | .. | 4 | 9 117 |
| Handel, hotel- og restaurationsvirks. mv. | 1 067 | 3 029 | 5 335 | 6 882 | 6 596 | 2 278 | 2 892 | 346 | 28 425 |
| Transportvirks., post og telekommunikation | 250 | 618 | 910 | 1 157 | 1 852 | .. | .. | 78 | 7 638 |
| Finansieringsvirks. mv., forretningsservice | 968 | 1 413 | 1 585 | 1 918 | 2 463 | 1 279 | 1 942 | 2 227 | 13 795 |
| Offentlige og personlige tjenesteydelser | 669 | 1 885 | 3 599 | 6 535 | 10 082 | 7 548 | 13 567 | 5 428 | 49 313 |
| Århus Amt | 13 245 | 24 417 | 32 767 | 49 824 | 57 576 | 44 880 | 112 966 | 24 119 | 359 794 |
| Landbrug, fiskeri og råstofudvinding | 3 192 | 3 565 | 1 906 | 911 | 1 033 | .. | .. | 156 | 11 435 |
| Industri, energi og vandforsyning | 927 | 1 815 | 3 220 | 5 673 | 8 845 | 8 999 | 26 976 | 2 605 | 59 060 |
| Bygge- og anlægsvirksomhed | 986 | 2 204 | 3 455 | 3 977 | 4 422 | .. | .. | 9 | 21 624 |
| Handel, hotel- og restaurationsvirks. mv. | 2 701 | 7 055 | 10 128 | 14 463 | 15 152 | 6 948 | 10 014 | 1 065 | 67 526 |
| Transportvirks., post og telekommunikation | 500 | 1 387 | 1 956 | 2 473 | 3 674 | 1 958 | 11 328 | 139 | 23 415 |
| Finansieringsvirks. mv., forretningsservice | 3 429 | 4 276 | 4 762 | 6 023 | 7 442 | 5 413 | 8 142 | 7 638 | 47 125 |
| Offentlige og personlige tjenesteydelser | 1 458 | 4 076 | 7 340 | 16 304 | 17 008 | 18 481 | 52 344 | 12 507 | 129 518 |
| Viborg Amt | 6 597 | 12 038 | 14 481 | 18 399 | 23 546 | 18 419 | 34 365 | 7 393 | 135 238 |
| Landbrug, fiskeri og råstofudvinding | 3 038 | 3 992 | 1 568 | 697 | 502 | 448 | - | 10 | 10 255 |
| Industri, energi og vandforsyning | 416 | 787 | 1 403 | 2 767 | 4 867 | 5 692 | 17 667 | 732 | 34 331 |
| Bygge- og anlægsvirksomhed | 426 | 1 176 | 1 683 | 1 811 | 1 853 | .. | .. | 9 | 8 016 |
| Handel, hotel- og restaurationsvirks. mv. | 1 019 | 2 465 | 4 175 | 5 369 | 4 908 | 1 664 | 825 | 280 | 20 705 |
| Transportvirks., post og telekommunikation | 249 | 666 | 983 | 966 | 1 188 | .. | .. | 46 | 5 107 |
| Finansieringsvirks. mv., forretningsservice | 864 | 1 111 | 1 367 | 1 709 | 2 096 | 1 600 | 1 081 | 1 321 | 11 149 |
| Offentlige og personlige tjenesteydelser | 563 | 1 833 | 3 302 | 5 080 | 8 132 | 7 517 | 14 223 | 4 995 | 45 645 |
| Nordjyllands Amt | 10 512 | 21 761 | 28 606 | 37 519 | 44 799 | 34 171 | 71 302 | 21 492 | 270 162 |
| Landbrug, fiskeri og råstofudvinding | 3 810 | 6 032 | 2 820 | 1 097 | 755 | .. | .. | 99 | 15 029 |
| Industri, energi og vandforsyning | 596 | 1 380 | 2 319 | 4 770 | 7 480 | 7 843 | 24 052 | 2 023 | 50 463 |
| Bygge- og anlægsvirksomhed | 653 | 1 838 | 3 161 | 3 627 | 4 236 | .. | .. | 123 | 17 974 |
| Handel, hotel- og restaurationsvirks. mv. | 1 980 | 5 309 | 8 669 | 10 479 | 11 872 | 4 653 | 4 814 | 668 | 48 444 |
| Transportvirks., post og telekommunikation | 373 | 1 342 | 1 579 | 2 112 | 3 133 | 2 333 | 3 316 | 90 | 14 278 |
| Finansieringsvirks. mv., forretningsservice | 1 971 | 2 582 | 3 448 | 3 655 | 4 201 | 2 882 | 3 675 | 4 923 | 27 337 |
| Offentlige og personlige tjenesteydelser | 1 100 | 3 263 | 6 610 | 11 765 | 13 122 | 14 098 | 33 055 | 13 566 | 96 579 |
| Uden for Danmark | 63 | 295 | 832 | 619 | 882 | 562 | 6 852 | - | 10 105 |
| Landbrug, fiskeri og råstofudvinding | - | - | - | - | - | - | - | - | - |
| Industri, energi og vandforsyning | .. | .. | .. | .. | .. | .. | .. | .. | 68 |
| Bygge- og anlægsvirksomhed | .. | .. | .. | .. | .. | .. | .. | .. | 141 |
| Handel, hotel- og restaurationsvirks. mv. | .. | .. | .. | .. | .. | .. | .. | .. | 54 |
| Transportvirks., post og telekommunikation | .. | .. | .. | .. | .. | .. | .. | .. | 7 736 |
| Finansieringsvirks. mv., forretningsservice | .. | .. | .. | .. | .. | .. | .. | .. | 176 |
| Offentlige og personlige tjenesteydelser | .. | .. | .. | .. | .. | .. | .. | .. | 1 930 |

Tabel 261

Arbejdssteder, beskæftigelse, lønsum. Sektorfordeling 2000

| | Antal arbejds- steder ultimo november | Antal job ultimo november | Antal fuldtids- beskæftigede | Årlig lønsum mio. kr. |
|-------------------------------------------------------|---------------------------------------------|---------------------------------|------------------------------------|-----------------------------|
| I alt | 298 704 | 3 058 257 | 2 198 745 | 617 180 |
| Privat sektor | 270 909 | 2 010 763 | 1 363 559 | 396 601 |
| Offentlig sektor i alt | 27 783 | 1 047 433 | 834 980 | 220 411 |
| Offentlige selskaber og selskabslignende virksomheder | 3 281 | 101 672 | 90 981 | 27 047 |
| Offentlig forvaltning og service i alt | 24 502 | 945 761 | 743 999 | 193 364 |
| Den statslige sektor | 5 575 | 212 452 | 160 366 | 47 698 |
| De sociale kasser og fonde | 116 | 2 513 | 2 257 | 799 |
| Den amtskommunale sektor | 2 655 | 204 352 | 171 287 | 46 099 |
| Den kommunale sektor | 16 156 | 526 444 | 410 089 | 98 768 |

Tabel 262

Arbejdssteder efter størrelse og sektor 2000

| | Antal job på arbejdsstederne ultimo november | | | | | | | I alt |
|-------------------------------------------------------|----------------------------------------------|---------------|---------------|---------------|---------------|--------------|--------------|----------------|
| | 1 | 2-4 | 5-9 | 10-19 | 20-49 | 50-99 | 100 + | |
| | antal arbejdssteder | | | | | | | |
| I alt | 121 714 | 79 474 | 42 199 | 29 305 | 16 779 | 5 545 | 3 688 | 298 704 |
| Privat sektor | 119 659 | 75 305 | 37 064 | 21 886 | 11 759 | 3 148 | 2 088 | 270 909 |
| Offentlig sektor i alt | 2 050 | 4 166 | 5 133 | 7 418 | 5 019 | 2 397 | 1 600 | 27 783 |
| Offentlige selskaber og selskabslignende virksomheder | 656 | 956 | 494 | 379 | 401 | 189 | 206 | 3 281 |
| Offentlig forvaltning og service i alt | 1 394 | 3 210 | 4 639 | 7 039 | 4 618 | 2 208 | 1 394 | 24 502 |
| Den statslige sektor | 363 | 1 139 | 1 255 | 1 107 | 947 | 352 | 412 | 5 575 |
| De sociale kasser og fonde | 24 | 35 | 14 | 20 | 11 | 9 | 3 | 116 |
| Den amtskommunale sektor | 79 | 242 | 390 | 553 | 702 | 444 | 245 | 2 655 |
| Den kommunale sektor | 928 | 1 794 | 2 980 | 5 359 | 2 958 | 1 403 | 734 | 16 156 |

Tabel 263

Job efter størrelse og sektor 2000

| | Antal job på arbejdsstederne ultimo november | | | | | | | | I alt |
|-------------------------------------------------------|----------------------------------------------|----------------|----------------|----------------|----------------|----------------|----------------|----------------|------------------|
| | 1 | 2-4 | 5-9 | 10-19 | 20-49 | 50-99 | 100 + | Uoplyst | |
| | antal job | | | | | | | | |
| I alt | 121 714 | 215 433 | 278 714 | 395 636 | 498 192 | 380 252 | 970 929 | 197 387 | 3 058 257 |
| Privat sektor | 119 659 | 203 389 | 243 025 | 292 622 | 347 215 | 213 710 | 507 080 | 84 063 | 2 010 763 |
| Offentlig sektor i alt | 2 050 | 12 037 | 35 678 | 102 997 | 150 956 | 166 542 | 463 849 | 113 324 | 1 047 433 |
| Offentlige selskaber og selskabslignende virksomheder | 656 | 2 589 | 3 292 | 5 183 | 12 836 | 13 150 | 63 620 | 346 | 101 672 |
| Offentlig forvaltning og service i alt | 1 394 | 9 448 | 32 386 | 97 814 | 138 120 | 153 392 | 400 229 | 112 978 | 945 761 |
| Den statslige sektor | 363 | 3 385 | 8 315 | 15 446 | 27 971 | 24 104 | 129 405 | 3 463 | 212 452 |
| De sociale kasser og fonde | 24 | 96 | 90 | 277 | 364 | 659 | 1 003 | - | 2 513 |
| Den amtskommunale sektor | 79 | 753 | 2 667 | 7 817 | 22 547 | 31 220 | 134 089 | 5 180 | 204 352 |
| Den kommunale sektor | 928 | 5 214 | 21 314 | 74 274 | 87 238 | 97 409 | 135 732 | 104 335 | 526 444 |

Tabel 264

Nye firmaer, deres omsætning og ansatte 2000

| | Firmaer i alt | Afgifts- angivet omsætning | Gennem- snitlig omsætning | Firmaer med ansatte | Ansatte ultimo nov. |
|------------------------------------|------------------|----------------------------------|---------------------------------|---------------------------|------------------------|
| | —tusinde kr.— | | | | |
| I alt | 18 640 | 8 755 583 | 470 | 2 837 | 9 164 |
| Industri | 1 127 | 625 693 | 555 | 217 | 906 |
| Bygge- og anlægsvirksomhed | 2 431 | 1 431 537 | 589 | 440 | 1 311 |
| Handel, hotel- og rest. virksomhed | 6 027 | 3 798 976 | 630 | 1 086 | 3 508 |
| Heraf: Engroshandel | 1 346 | 887 129 | 659 | 214 | 478 |
| Detailhandel | 2 968 | 1 673 862 | 564 | 407 | 1 247 |
| Hotel- og rest. virksomhed | 1 069 | 817 330 | 765 | 380 | 1 453 |
| Transport, post og telekommunikat. | 806 | 391 568 | 486 | 120 | 360 |
| Forretningsservice | 6 905 | 2 128 814 | 308 | 813 | 2 590 |
| Personlige tjenesteydelser mv. | 1 127 | 312 233 | 277 | 130 | 395 |
| Uoplyst erhverv | 217 | 66 762 | 308 | 31 | 94 |

Tabel 265

Nye enkeltmandsfirmaer fordelt efter ejerens køn og alder 2000

| | Mænd | | | | Kvinder | | | |
|--------------------------------------|--------------|--------------|--------------|--------------|--------------|--------------|--------------|--------------|
| | Under 30 år | 30-39 år | 40 år + | I alt | Under 30 år | 30-39 år | 40 år + | I alt |
| I alt | 3 394 | 3 673 | 2 682 | 9 749 | 1 017 | 1 634 | 1 432 | 4 083 |
| Industri | 154 | 222 | 164 | 540 | 63 | 87 | 90 | 240 |
| Bygge- og anlægsvirksomhed | 618 | 763 | 426 | 1 807 | 23 | 28 | 23 | 74 |
| Handel, hotel- og rest. virksomhed | 914 | 1 002 | 773 | 2 689 | 383 | 673 | 669 | 1 725 |
| Heraf: Engroshandel | 155 | 193 | 219 | 567 | 57 | 80 | 63 | 200 |
| Detailhandel | 419 | 423 | 314 | 1 156 | 256 | 455 | 476 | 1 187 |
| Hotel- og rest. virksomhed | 167 | 193 | 144 | 504 | 63 | 124 | 117 | 304 |
| Transport, post og telekommunikation | 251 | 188 | 136 | 575 | 19 | 22 | 27 | 68 |
| Forretningsservice | 1 259 | 1 290 | 1 053 | 3 602 | 352 | 622 | 496 | 1 470 |
| Personlige tjenesteydelser mv. | 162 | 179 | 103 | 444 | 162 | 183 | 118 | 463 |
| Uoplyst erhverv | 36 | 29 | 27 | 92 | 15 | 19 | 9 | 43 |
| | pct. | | | | | | | |
| I alt | 34,8 | 37,7 | 27,5 | 100,0 | 24,9 | 40,0 | 35,1 | 100,0 |

Tabel 266

Firmaer fordelt efter virksomhedsform og branche 1999

| | Enkelt- mands- virksom- hed | Personligt ejet selskab | Aktie- selskab | Anparts- selskab | Fond, forening mv. | Andels- selskab mv. | Offentlig myndig- hed | Anden ejer | I alt |
|---------------------------------------------|--------------------------------------|-------------------------------|-------------------|---------------------|--------------------------|---------------------------|-----------------------------|---------------|----------------|
| | | | | | | | | | |
| I alt | 172 418 | 19 971 | 25 735 | 37 067 | 14 471 | 2 570 | 310 | 6 495 | 279 037 |
| Landbrug, fiskeri og råstofudvinding | 47 978 | 4 468 | 599 | 1 047 | 197 | 62 | ... | 171 | 54 522 |
| Industri | 9 252 | 926 | 5 446 | 4 438 | 209 | 80 | ... | 174 | 20 525 |
| Energi- og vandforsyning | 400 | 1 146 | 57 | 34 | 1 055 | 1 227 | ... | 141 | 4 060 |
| Bygge- og anlægsvirksomhed | 17 304 | 852 | 2 514 | 5 524 | 12 | 8 | ... | 209 | 26 423 |
| Handel, hotel- og restaurationsvirks. mv. | 37 882 | 4 089 | 7 944 | 11 249 | 793 | 793 | ... | 1 120 | 63 870 |
| Transportvirks., post og telekommunikation | 11 243 | 817 | 1 279 | 1 901 | 327 | 68 | ... | 248 | 15 883 |
| Finansieringsvirks. mv., forretningsservice | 29 858 | 5 296 | 7 282 | 9 966 | 3 767 | 223 | ... | 1 124 | 57 516 |
| Offentlige og personlige tjenesteydelser | 18 496 | 2 371 | 491 | 2 772 | 8 108 | 109 | 310 | 3 291 | 35 948 |
| Uoplyst erhverv | 5 | 6 | 123 | 136 | 3 | ... | ... | 17 | 290 |

Anm. Antal reelt aktive firmaer.

Tabel 267

Firmaer fordelt efter størrelse og branche 1999

| | Antal fuldtidsansatte | | | | | | I alt |
|------------------------------------------------|-----------------------|----------------|---------------|--------------|--------------|--------------|----------------|
| | 0 | 1-9 | 10-19 | 20-49 | 50-99 | 100 + | |
| antal firmaer | | | | | | | |
| I alt | 154 817 | 100 175 | 12 477 | 7 325 | 2 137 | 2 106 | 279 037 |
| Landbrug, gartneri og skovbrug | 41 364 | 10 215 | 329 | 142 | 22 | 5 | 52 077 |
| Fiskeri mv. | 1 142 | 1 068 | 9 | 4 | - | - | 2 223 |
| Råstofudvinding | 90 | 97 | 17 | 8 | 3 | 7 | 222 |
| Nærings- og nydelsesmiddelindustri | 321 | 1 093 | 280 | 125 | 55 | 91 | 1 965 |
| Tekstil-, beklædnings- og læderindustri | 529 | 519 | 104 | 88 | 37 | 27 | 1 304 |
| Træ-, papir- og grafisk industri | 1 652 | 1 596 | 399 | 296 | 93 | 96 | 4 132 |
| Mineralolie-, kemisk- og plastindustri | 284 | 383 | 149 | 143 | 55 | 80 | 1 094 |
| Sten-, ler- og glasindustri mv. | 351 | 285 | 56 | 78 | 21 | 33 | 824 |
| Jern- og metalindustri | 3 219 | 3 371 | 970 | 815 | 310 | 328 | 9 013 |
| Møbelindustri og anden industri | 1 028 | 680 | 196 | 168 | 68 | 53 | 2 193 |
| Energi- og vandforsyning | 3 519 | 456 | 25 | 21 | 16 | 23 | 4 060 |
| Bygge- og anlægsvirksomhed | 11 842 | 11 450 | 1 917 | 946 | 179 | 89 | 26 423 |
| Handel med biler, autorep., servicestationer | 3 213 | 4 436 | 578 | 399 | 64 | 37 | 8 727 |
| Engros- og agenturhandel undtagen med biler | 6 310 | 7 773 | 1 372 | 969 | 291 | 183 | 16 898 |
| Detailhandel og rep. virksomhed undtagen biler | 11 347 | 11 843 | 1 130 | 465 | 72 | 75 | 24 932 |
| Hotel- og restaurationsvirksomhed mv. | 6 672 | 5 930 | 425 | 213 | 50 | 23 | 13 313 |
| Transportvirksomhed | 7 194 | 6 125 | 785 | 443 | 134 | 97 | 14 778 |
| Post og telekommunikation | 855 | 173 | 26 | 25 | 9 | 17 | 1 105 |
| Finansierings- og forsikringsvirksomhed | 1 645 | 988 | 119 | 100 | 52 | 72 | 2 976 |
| Udlejning og ejendomsformidling | 15 665 | 3 887 | 254 | 141 | 46 | 26 | 20 019 |
| Forretningsservice mv. | 22 424 | 9 912 | 1 136 | 668 | 205 | 176 | 34 521 |
| Offentlig administration mv. | - | 39 | 15 | 10 | 10 | 318 | 392 |
| Undervisning | 1 249 | 1 065 | 476 | 440 | 108 | 108 | 3 446 |
| Sundhedsvæsen mv. | 6 199 | 5 686 | 155 | 29 | 4 | 8 | 12 081 |
| Sociale institutioner mv. | 2 | 1 896 | 923 | 270 | 111 | 61 | 3 263 |
| Renovation, foreninger og forlystelser | 6 634 | 9 007 | 618 | 314 | 121 | 72 | 16 766 |
| Uoplyst erhverv | 67 | 202 | 14 | 5 | 1 | 1 | 290 |

Anm. Antal reelt aktive firmaer, dvs. firmaer, hvor der præsteres en arbejdsindsats på mindst 0,5 årsværk.

Tabel 268

Fuldtidsansatte fordelt efter firmaernes størrelse og branche 1999

| | 1-9 | 10-19 | 20-49 | 50-99 | 100 + | I alt |
|------------------------------------------------|-----------------------|----------------|----------------|----------------|------------------|------------------|
| | antal fuldtidsansatte | | | | | |
| I alt | 289 929 | 167 017 | 215 579 | 146 808 | 1 353 226 | 2 172 559 |
| Landbrug, gartneri og skovbrug | 19 657 | 4 393 | 4 066 | 1 483 | 612 | 30 211 |
| Fiskeri mv. | 2 416 | 111 | 97 | - | - | 2 624 |
| Råstofudvinding | 353 | 242 | 245 | 200 | 1 056 | 2 096 |
| Nærings- og nydelsesmiddelindustri | 4 795 | 3 593 | 3 795 | 3 754 | 56 293 | 72 230 |
| Tekstil-, beklædnings- og læderindustri | 1 684 | 1 422 | 2 624 | 2 384 | 5 120 | 13 234 |
| Træ-, papir- og grafisk industri | 5 783 | 5 391 | 8 896 | 6 407 | 29 696 | 56 173 |
| Mineralolie-, kemisk- og plastindustri | 1 432 | 1 995 | 4 572 | 3 780 | 33 634 | 45 413 |
| Sten-, ler- og glasindustri mv. | 956 | 807 | 2 340 | 1 437 | 12 362 | 17 902 |
| Jern- og metalindustri | 12 563 | 13 317 | 24 356 | 21 626 | 103 572 | 175 434 |
| Møbelindustri og anden industri | 2 254 | 2 718 | 5 191 | 4 492 | 13 811 | 28 466 |
| Energi- og vandforsyning | 1 152 | 344 | 635 | 1 231 | 6 979 | 10 341 |
| Bygge- og anlægsvirksomhed | 39 017 | 25 250 | 27 144 | 12 173 | 34 692 | 138 276 |
| Handel med biler, autorep., servicestationer | 13 724 | 7 958 | 11 613 | 4 482 | 8 443 | 46 220 |
| Engros- og agenturhandel undtagen med biler | 25 405 | 18 570 | 28 761 | 19 992 | 51 540 | 144 268 |
| Detailhandel og rep. virksomhed undtagen biler | 34 597 | 15 064 | 12 997 | 4 814 | 45 531 | 113 003 |
| Hotel- og restaurationsvirksomhed mv. | 14 677 | 5 548 | 6 284 | 3 394 | 7 844 | 37 747 |
| Transportvirksomhed | 17 853 | 10 579 | 12 975 | 9 099 | 53 736 | 104 242 |
| Post og telekommunikation | 423 | 359 | 771 | 641 | 45 393 | 47 587 |
| Finansierings- og forsikringsvirksomhed | 2 773 | 1 619 | 3 228 | 3 591 | 59 473 | 70 684 |
| Udlejning og ejendomsformidling | 9 255 | 3 353 | 4 079 | 3 322 | 5 056 | 25 065 |
| Forretningsservice mv. | 27 915 | 15 154 | 20 038 | 13 972 | 61 954 | 139 033 |
| Offentlig administration mv. | 145 | 200 | 363 | 668 | 638 432 | 639 808 |
| Undervisning | 3 905 | 6 827 | 12 678 | 7 380 | 21 628 | 52 418 |
| Sundhedsvæsen mv. | 14 007 | 1 934 | 758 | 258 | 21 123 | 38 080 |
| Sociale institutioner mv. | 8 829 | 11 891 | 7 939 | 7 890 | 12 339 | 48 888 |
| Renovation, foreninger og forlystelser | 23 890 | 8 213 | 9 005 | 8 276 | 21 467 | 70 851 |
| Uoplyst erhverv | 469 | 165 | 129 | 62 | 1 440 | 2 265 |

Anm. Omfatter antal fuldtidsansatte i reelt aktive firmaer.

Tabel 269

Økonomiske oplysninger for firmaer fordelt efter branche m.m. 1999

| | Omsætning | Eksport | Ordinært resultat | Investeringer, netto |
|------------------------------------------------|------------------|----------------|-------------------|----------------------|
| | — mio. kr. — | | | |
| I alt | 2 062 960 | 442 476 | 141 209 | 80 655 |
| Landbrug, gartneri og skovbrug | 60 515 | 718 | ... | ... |
| Fiskeri mv. | 4 023 | 305 | ... | ... |
| Råstofudvinding | 18 664 | 6 764 | 8 876 | 2 465 |
| Nærings- og nydelsesmiddelindustri | 124 432 | 51 145 | 6 811 | 4 610 |
| Tekstil-, beklædnings- og læderindustri | 16 921 | 7 783 | 1 063 | 602 |
| Træ-, papir- og grafisk industri | 58 428 | 12 990 | 3 403 | 4 558 |
| Mineralolie-, kemisk- og plastindustri | 63 713 | 42 285 | 7 823 | 4 850 |
| Sten-, ler- og glasindustri mv. | 20 229 | 4 606 | 1 974 | 1 618 |
| Jern- og metalindustri | 177 643 | 97 184 | 9 634 | 6 628 |
| Møbelindustri og anden industri | 27 792 | 14 260 | 2 309 | 1 793 |
| Energi- og vandforsyning | ... | ... | ... | ... |
| Bygge- og anlægsvirksomhed | 134 974 | 3 005 | 11 144 | 5 254 |
| Handel med biler, autorep., servicestationer | 133 001 | 4 860 | 4 722 | 1 592 |
| Engros- og agenturhandel undtagen med biler | 527 408 | 95 939 | 17 525 | 9 054 |
| Detailhandel og rep. virksomhed undtagen biler | 202 983 | 5 709 | 8 570 | 2 896 |
| Hotel- og restaurationsvirksomhed mv. | 32 615 | 1 841 | 3 839 | 2 069 |
| Transportvirksomhed | 175 858 | 71 393 | 11 759 | 9 369 |
| Post og telekommunikation | 42 270 | 2 204 | 5 126 | 1 996 |
| Finansierings- og forsikringsvirksomhed | ... | ... | ... | ... |
| Udlejning og ejendomsformidling | 61 208 | 1 551 | 23 604 | 8 800 |
| Forretningsservice mv. | 138 784 | 17 009 | 12 430 | 11 721 |
| Offentlig administration mv. | ... | ... | ... | ... |
| Undervisning | ... | ... | ... | ... |
| Sundhedsvæsen mv. | 15 911 | 46 | ... | ... |
| Sociale institutioner mv. | ... | ... | ... | ... |
| Renovation, foreninger og forlystelser | 25 589 | 878 | 508 | 700 |
| Uoplyst erhverv | ... | ... | ... | ... |

Anm. Beløbene er opgjort for reelt aktive firmaer.

Tabel 270 (fortsættes)
Regnskabsstatistik for firmaer for udvalgte erhverv 2000

| | I alt ¹ | Råstof- udvinding | Industri | Bygge- og anlægs- virksomhed | Handel med biler, auto- rep. og ser- vicestationer |
|---------------------------------------|---------------------|----------------------|----------|------------------------------------|-------------------------------------------------------------|
| Resultatopgørelse | | | | | |
| | mio. kr. | | | | |
| Omsætning | 2 041 154 | 34 566 | 532 638 | 150 047 | 127 676 |
| | pct. af omsætningen | | | | |
| Andre driftsindtægter | 1,2 | 0,2 | 1,3 | 1,1 | 0,5 |
| Vareforbrug | 55,0 | 4,3 | 50,1 | 35,1 | 79,7 |
| Køb af lønarbejde, underentrepriser | 2,2 | 4,0 | 1,5 | 16,5 | 0,5 |
| Løn, pension mv. | 17,1 | 2,2 | 23,1 | 27,9 | 9,3 |
| Af- og nedskrivninger | 3,0 | 14,3 | 4,1 | 2,4 | 1,0 |
| Andre ordinære udgifter | 16,7 | 12,8 | 15,5 | 11,7 | 6,9 |
| Ordinært resultat | 7,1 | 62,7 | 7,0 | 7,5 | 3,1 |
| Finansielle indtægter | 4,3 | 2,0 | 3,3 | 1,0 | 0,5 |
| Finansielle udgifter | 2,9 | 3,9 | 2,8 | 1,5 | 1,3 |
| Ekstraordinære udgifter, netto | -0,3 | 0,7 | -0,1 | -0,1 | 0,0 |
| Selskabsskat | 1,7 | 12,7 | 2,2 | 1,0 | 0,4 |
| Resultat efter selskabsskat | 7,1 | 47,4 | 5,5 | 6,1 | 1,9 |
| Balance | | | | | |
| | mio. kr. | | | | |
| Aktiver i alt = passiver i alt | 1 839 206 | 29 031 | 489 125 | 85 572 | 50 087 |
| | pct. af aktiver | | | | |
| Aktiver: | | | | | |
| Anlægsaktiver i alt | 56,2 | 72,3 | 49,9 | 39,0 | 33,1 |
| Immaterielle anlægsaktiver | 2,2 | 3,9 | 2,6 | 2,8 | 1,4 |
| Grunde og bygninger | 19,1 | 2,3 | 13,2 | 15,1 | 21,4 |
| Tekniske anlæg og maskiner | 8,0 | 61,6 | 11,1 | 6,5 | 1,8 |
| Andre driftsmidler | 4,3 | 2,3 | 4,5 | 8,1 | 4,6 |
| Finansielle anlægsaktiver | 22,7 | 2,2 | 18,5 | 6,5 | 3,9 |
| Omsætningsaktiver i alt | 43,8 | 27,7 | 50,1 | 61,0 | 66,9 |
| Varelagre | 11,2 | 2,0 | 15,7 | 16,4 | 34,8 |
| Tilgodehavender fra salg | 13,3 | 11,5 | 14,5 | 26,0 | 18,5 |
| Andre omsætningsaktiver | 19,3 | 14,2 | 19,9 | 18,5 | 13,6 |
| Passiver: | | | | | |
| Egenkapital | 39,6 | 36,0 | 39,7 | 24,7 | 25,4 |
| Hensættelser | 2,7 | 17,6 | 3,5 | 2,8 | 2,4 |
| Langfristet gæld | 17,7 | 22,9 | 16,3 | 15,6 | 16,7 |
| Kortfristet gæld | 40,0 | 23,5 | 40,4 | 57,0 | 55,5 |
| | mio. kr. | | | | |
| Investeringer, netto | 96 511 | 3 548 | 32 845 | 4 667 | 1 090 |
| | pct. | | | | |
| Stigning fra 1999 til 2000 | | | | | |
| Omsætning | 8,7 | 85,2 | 8,9 | 11,2 | -4,0 |
| Resultat efter skat | 22,3 | 181,5 | 8,7 | -2,2 | -19,3 |
| Aktiver i alt = passiver i alt | 3,8 | -4,8 | 9,2 | 13,1 | -2,6 |
| Egenkapital | 10,1 | -1,1 | 10,5 | 4,3 | -0,8 |
| Nøgletal, gennemsnit | | | | | |
| Bruttoavance (pct.) | 42,8 | 91,7 | 48,4 | 48,4 | 19,7 |
| Omsætn. pr. beskæftiget (tusinde kr.) | 1 626 | 16 650 | 1 285 | 925 | 2 435 |
| Løn pr. ansat (tusinde kr.) | 288 | 353 | 284 | 271 | 244 |
| Antal firmaer | 183 184 | 219 | 20 470 | 27 967 | 8 851 |
| Antal beskæftigede | 1 269 626 | 2 079 | 419 832 | 164 066 | 52 722 |
| heraf: ansatte | 1 139 526 | 1 981 | 408 803 | 143 958 | 46 094 |

¹ Ekskl. landbrug, fiskeri, el-, gas-, vand- og varmforsyning, lufttransport, havne mv., jernbane- og busdrift, post og telekommunikation, pengeinstitutter, forsikring, almene boligselskaber, offentlig administration mv.

Tabel 270 (fortsat)

Regnskabsstatistik for firmaer for udvalgte erhverv 2000

| | Engros- handel | Detail- handel | Hotel- og restaura- tionsvirk- somhed mv. | Transport ² | Fast ejen- dom ³ og forretnings- service mv. |
|---------------------------------------|---------------------|-------------------|----------------------------------------------------|------------------------|------------------------------------------------------------------|
| Resultatopgørelse | | | | | |
| | mio. kr. | | | | |
| Omsætning | 565 063 | 213 606 | 32 488 | 183 163 | 201 909 |
| | pct. af omsætningen | | | | |
| Andre driftsindtægter | 0,7 | 0,9 | 3,4 | 1,3 | 2,3 |
| Vareforbrug | 80,2 | 72,0 | 32,9 | 20,1 | 22,2 |
| Køb af lønarbejde, underentrepriser | 0,2 | 0,1 | 0,8 | 2,0 | 2,9 |
| Løn, pension mv. | 8,8 | 12,9 | 28,7 | 11,9 | 31,3 |
| Af- og nedskrivninger | 1,2 | 1,5 | 3,7 | 5,1 | 4,9 |
| Andre ordinære udgifter | 7,4 | 10,8 | 27,2 | 56,2 | 25,1 |
| Ordinært resultat | 3,0 | 3,7 | 10,1 | 5,9 | 15,9 |
| Finansielle indtægter | 1,6 | 0,7 | 0,7 | 4,3 | 23,6 |
| Finansielle udgifter | 1,8 | 1,1 | 3,4 | 3,1 | 9,7 |
| Ekstraordinære udgifter, netto | -0,1 | -0,2 | -0,2 | -0,6 | -1,5 |
| Selskabsskat | 0,8 | 0,5 | 0,6 | 2,1 | 3,1 |
| Resultat efter selskabsskat | 2,1 | 3,0 | 6,9 | 5,7 | 28,2 |
| Balance | | | | | |
| | mio. kr. | | | | |
| Aktiver i alt = passiver i alt | 272 741 | 85 961 | 24 781 | 151 177 | 650 731 |
| | pct. af aktiver | | | | |
| Aktiver: | | | | | |
| Anlægsaktiver i alt | 35,1 | 44,7 | 76,7 | 60,4 | 72,9 |
| Immaterielle anlægsaktiver | 2,3 | 4,4 | 8,3 | 1,0 | 1,5 |
| Grunde og bygninger | 8,9 | 22,6 | 49,6 | 5,2 | 30,5 |
| Tekniske anlæg og maskiner | 1,9 | 0,7 | 1,7 | 36,4 | 1,1 |
| Andre driftsmidler | 4,6 | 7,9 | 9,9 | 6,6 | 2,2 |
| Finansielle anlægsaktiver | 17,5 | 9,2 | 7,2 | 11,1 | 37,6 |
| Omsætningsaktiver i alt | 64,9 | 55,3 | 23,3 | 39,6 | 27,1 |
| Varelagre | 19,3 | 28,7 | 3,6 | 1,0 | 2,6 |
| Tilgodehavender fra salg | 28,1 | 7,6 | 4,6 | 15,4 | 4,8 |
| Andre omsætningsaktiver | 17,5 | 19,0 | 15,1 | 23,3 | 19,7 |
| Passiver: | | | | | |
| Egenkapital | 29,7 | 30,6 | 18,1 | 34,0 | 50,3 |
| Hensættelser | 1,5 | 1,6 | 1,3 | 2,9 | 2,0 |
| Langfristet gæld | 10,5 | 19,4 | 44,8 | 32,8 | 17,2 |
| Kortfristet gæld | 58,3 | 48,4 | 35,8 | 30,3 | 30,5 |
| | mio. kr. | | | | |
| Investeringer, netto | 11 333 | 7 313 | 2 188 | 8 006 | 25 521 |
| | pct. | | | | |
| Stigning fra 1999 til 2000 | | | | | |
| Omsætning | 7,1 | 5,2 | -0,4 | 32,0 | 1,0 |
| Resultat efter skat | -1,1 | -6,8 | -22,7 | 49,7 | 27,2 |
| Aktiver i alt = passiver i alt | 8,7 | 7,9 | 5,0 | 7,8 | -3,1 |
| Egenkapital | -3,8 | 3,3 | -8,6 | 3,5 | 17,5 |
| Nøgletal, gennemsnit | | | | | |
| Bruttoavance (pct.) | 19,6 | 27,9 | 66,3 | 77,9 | 74,9 |
| Omsætn. pr. beskæftiget (tusinde kr.) | 3 777 | 1 560 | 673 | 2 276 | 981 |
| Løn pr. ansat (tusinde kr.) | 323 | 219 | 233 | 293 | 355 |
| Antal firmaer | 16 592 | 25 259 | 13 481 | 14 256 | 56 089 |
| Antal beskæftigede | 150 690 | 138 150 | 49 923 | 81 511 | 210 651 |
| heraf: ansatte | 144 518 | 117 206 | 37 874 | 69 904 | 169 186 |

² Ekskl. lufttransport, havne mv., jernbane- og busdrift ³ Ekskl. almene boligselskaber.

Tabel 271 (fortsættes) Regionalfordelt regnskabsstatistik 2000

| | Omsætning | Vareforbrug mv. | Bruttofortjeneste | Investeringer, netto | Bruttoavance i pct. | Antal arbejdssteder | Antal ansatte |
|--------------------------------------|------------------|------------------|-------------------|----------------------|---------------------|---------------------|------------------|
| I alt¹ | — mio. kr. — | | | | | | |
| Hele landet | 2 021 995 | 1 170 673 | 851 327 | 87 044 | 42 | 199 049 | 1 150 569 |
| Københavns og Frederiksberg Kommuner | 319 112 | 141 357 | 177 755 | 14 534 | 56 | 26 027 | 134 363 |
| Københavns Amt | 358 218 | 216 487 | 141 733 | 13 466 | 40 | 24 039 | 179 596 |
| Frederiksborg Amt | 116 652 | 67 822 | 48 831 | 4 979 | 42 | 15 697 | 67 691 |
| Roskilde Amt | 57 038 | 32 030 | 25 007 | 2 773 | 44 | 9 264 | 37 973 |
| Vestsjællands Amt | 76 035 | 46 942 | 29 094 | 3 385 | 38 | 10 461 | 47 488 |
| Storstrøms Amt | 49 512 | 28 170 | 21 343 | 2 844 | 43 | 8 629 | 36 827 |
| Bornholms Amt | 8 640 | 5 314 | 3 327 | 332 | 39 | 1 462 | 6 306 |
| Fyns Amt | 134 590 | 82 167 | 52 422 | 5 631 | 39 | 15 674 | 88 744 |
| Sønderjyllands Amt | 91 254 | 56 968 | 34 283 | 3 473 | 38 | 8 638 | 55 495 |
| Ribe Amt | 86 474 | 44 778 | 41 699 | 3 744 | 48 | 7 955 | 53 366 |
| Vejle Amt | 153 687 | 96 132 | 57 556 | 6 361 | 37 | 13 072 | 88 923 |
| Ringkøbing Amt | 110 249 | 67 766 | 42 483 | 5 326 | 39 | 9 783 | 69 346 |
| Århus Amt | 221 429 | 135 858 | 85 572 | 9 328 | 39 | 23 131 | 133 731 |
| Viborg Amt | 75 830 | 45 135 | 30 696 | 4 011 | 40 | 8 340 | 51 728 |
| Nordjyllands Amt | 163 274 | 103 746 | 59 526 | 6 858 | 36 | 16 877 | 98 993 |
| Råstofudvinding | | | | | | | |
| Hele landet | 35 033 | 3 009 | 32 024 | 3 285 | 91 | 333 | 2 288 |
| Industri | | | | | | | |
| Hele landet | 530 015 | 275 909 | 254 107 | 30 946 | 48 | 22 505 | 408 643 |
| Københavns og Frederiksberg Kommuner | 28 260 | 10 706 | 17 554 | 2 267 | 62 | 1 865 | 20 467 |
| Københavns Amt | 58 943 | 24 089 | 34 854 | 3 902 | 59 | 2 161 | 40 074 |
| Frederiksborg Amt | 22 792 | 9 562 | 13 230 | 1 868 | 58 | 1 464 | 20 056 |
| Roskilde Amt | 13 803 | 6 090 | 7 713 | 1 038 | 56 | 964 | 12 042 |
| Vestsjællands Amt | 31 330 | 19 379 | 11 950 | 1 741 | 38 | 1 128 | 19 042 |
| Storstrøms Amt | 15 402 | 7 663 | 7 739 | 1 143 | 50 | 990 | 13 304 |
| Bornholms Amt | 2 960 | 1 891 | 1 069 | 106 | 36 | 189 | 2 223 |
| Fyns Amt | 44 535 | 23 656 | 20 880 | 2 127 | 47 | 2 068 | 37 402 |
| Sønderjyllands Amt | 33 854 | 19 367 | 14 487 | 1 492 | 43 | 1 018 | 26 470 |
| Ribe Amt | 28 937 | 15 074 | 13 863 | 1 522 | 48 | 1 037 | 24 542 |
| Vejle Amt | 54 988 | 31 377 | 23 611 | 2 753 | 43 | 1 826 | 39 673 |
| Ringkøbing Amt | 49 022 | 27 509 | 21 514 | 2 872 | 44 | 1 543 | 37 260 |
| Århus Amt | 58 536 | 30 754 | 27 782 | 3 223 | 47 | 2 890 | 46 635 |
| Viborg Amt | 32 650 | 17 681 | 14 969 | 1 920 | 46 | 1 270 | 27 551 |
| Nordjyllands Amt | 54 003 | 31 111 | 22 892 | 2 973 | 42 | 2 092 | 41 902 |
| Bygge og anlægsvirksomhed | | | | | | | |
| Hele landet | 148 305 | 76 388 | 71 915 | 4 126 | 48 | 28 613 | 142 392 |
| Københavns og Frederiksberg Kommuner | 10 179 | 4 774 | 5 405 | 170 | 53 | 2 004 | 8 814 |
| Københavns Amt | 30 943 | 17 668 | 13 275 | 670 | 43 | 3 267 | 25 051 |
| Frederiksborg Amt | 10 357 | 5 189 | 5 168 | 221 | 50 | 2 693 | 8 761 |
| Roskilde Amt | 6 392 | 3 277 | 3 115 | 187 | 49 | 1 721 | 6 127 |
| Vestsjællands Amt | 6 850 | 3 192 | 3 658 | 209 | 53 | 2 003 | 7 586 |
| Storstrøms Amt | 5 383 | 2 497 | 2 886 | 159 | 54 | 1 662 | 6 402 |
| Bornholms Amt | 751 | 338 | 413 | 23 | 55 | 208 | 1 070 |
| Fyns Amt | 11 463 | 5 807 | 5 656 | 267 | 49 | 2 362 | 12 452 |
| Sønderjyllands Amt | 5 556 | 2 744 | 2 811 | 152 | 51 | 1 322 | 5 938 |
| Ribe Amt | 6 939 | 3 326 | 3 613 | 179 | 52 | 1 265 | 7 339 |
| Vejle Amt | 10 670 | 5 573 | 5 097 | 393 | 48 | 1 852 | 10 577 |
| Ringkøbing Amt | 7 332 | 3 965 | 3 366 | 228 | 46 | 1 423 | 6 713 |
| Århus Amt | 16 790 | 8 602 | 8 188 | 743 | 49 | 2 982 | 16 528 |
| Viborg Amt | 5 556 | 2 698 | 2 858 | 182 | 51 | 1 412 | 5 594 |
| Nordjyllands Amt | 13 144 | 6 738 | 6 406 | 343 | 49 | 2 437 | 13 440 |

¹ Ekskl. landbrug, fiskeri, råstofudvinding, el-, gas-, vand- og varmeforsyning, lufttransport, havne mv., jernbane- og busdrift, post og telekommunikation, pengeinstitutter, forskning, almene boligselskaber, offentlig administration mv.

Tabel 271 (fortsættes) Regionalfordelt regnskabsstatistik 2000

| | Omsætning | Vareforbrug mv. | Bruttofortjeneste | Investeringer, netto | Bruttoavance i pct. | Antal arbejdssteder | Antal ansatte |
|--------------------------------------------------------|----------------|-----------------|-------------------|----------------------|---------------------|---------------------|----------------|
| | — mio. kr. — | | | | | | |
| Handel med biler, auto-rep. og servicestationer | | | | | | | |
| Hele landet | 128 178 | 103 092 | 25 087 | 1 000 | 20 | 9 871 | 46 545 |
| Københavns og Frederiksberg Kommuner | 8 022 | 6 693 | 1 329 | 80 | 17 | 511 | 2 244 |
| Københavns Amt | 25 594 | 21 274 | 4 320 | 189 | 17 | 859 | 6 375 |
| Frederiksborg Amt | 8 608 | 6 899 | 1 709 | 85 | 20 | 679 | 3 245 |
| Roskilde Amt | 5 813 | 4 626 | 1 187 | 37 | 20 | 438 | 2 126 |
| Vestsjællands Amt | 6 372 | 5 014 | 1 358 | 52 | 21 | 667 | 2 743 |
| Storstrøms Amt | 4 895 | 3 884 | 1 011 | 11 | 21 | 536 | 2 029 |
| Bornholms Amt | 786 | 644 | 143 | 2 | 18 | 62 | 315 |
| Fyns Amt | 11 285 | 9 128 | 2 157 | 69 | 19 | 880 | 4 088 |
| Sønderjyllands Amt | 6 825 | 5 442 | 1 382 | 48 | 20 | 626 | 2 719 |
| Ribe Amt | 4 804 | 3 760 | 1 045 | 72 | 22 | 439 | 2 281 |
| Vejle Amt | 11 149 | 9 055 | 2 094 | 102 | 19 | 764 | 3 760 |
| Ringkøbing Amt | 5 756 | 4 514 | 1 243 | 49 | 22 | 602 | 2 565 |
| Århus Amt | 13 067 | 10 137 | 2 930 | 65 | 22 | 1 219 | 5 585 |
| Viborg Amt | 5 187 | 4 091 | 1 096 | 62 | 21 | 544 | 2 149 |
| Nordjyllands Amt | 10 015 | 7 931 | 2 083 | 77 | 21 | 1 045 | 4 321 |
| Engroshandel | | | | | | | |
| Hele landet | 578 931 | 464 732 | 114 199 | 10 209 | 20 | 18 427 | 144 858 |
| Københavns og Frederiksberg Kommuner | 81 299 | 66 491 | 14 808 | 1 191 | 18 | 2 047 | 15 643 |
| Københavns Amt | 149 414 | 114 896 | 34 519 | 2 128 | 23 | 3 055 | 39 525 |
| Frederiksborg Amt | 42 244 | 32 559 | 9 685 | 534 | 23 | 1 595 | 11 265 |
| Roskilde Amt | 13 300 | 10 089 | 3 210 | 302 | 24 | 858 | 4 684 |
| Vestsjællands Amt | 12 090 | 9 647 | 2 444 | 260 | 20 | 737 | 3 781 |
| Storstrøms Amt | 7 054 | 5 584 | 1 470 | 563 | 21 | 514 | 2 470 |
| Bornholms Amt | 966 | 763 | 203 | 31 | 21 | 73 | 315 |
| Fyns Amt | 32 531 | 26 622 | 5 909 | 824 | 18 | 1 415 | 8 607 |
| Sønderjyllands Amt | 23 855 | 19 776 | 4 078 | 436 | 17 | 809 | 5 646 |
| Ribe Amt | 16 133 | 12 899 | 3 234 | 399 | 20 | 693 | 4 778 |
| Vejle Amt | 43 354 | 35 692 | 7 662 | 827 | 18 | 1 383 | 10 030 |
| Ringkøbing Amt | 25 236 | 20 443 | 4 793 | 590 | 19 | 952 | 6 570 |
| Århus Amt | 70 040 | 57 600 | 12 440 | 1 043 | 18 | 2 268 | 18 028 |
| Viborg Amt | 16 291 | 13 387 | 2 905 | 514 | 18 | 695 | 4 182 |
| Nordjyllands Amt | 45 123 | 38 284 | 6 839 | 568 | 15 | 1 333 | 9 335 |
| Detailhandel | | | | | | | |
| Hele landet | 205 267 | 146 046 | 59 221 | 6 551 | 29 | 30 827 | 117 683 |
| Københavns og Frederiksberg Kommuner | 26 369 | 18 434 | 7 935 | 554 | 30 | 4 720 | 14 504 |
| Københavns Amt | 28 116 | 20 441 | 7 675 | 562 | 27 | 3 005 | 14 838 |
| Frederiksborg Amt | 12 938 | 9 236 | 3 702 | 346 | 29 | 2 112 | 7 360 |
| Roskilde Amt | 8 510 | 6 012 | 2 498 | 193 | 29 | 1 152 | 4 815 |
| Vestsjællands Amt | 10 328 | 7 417 | 2 911 | 288 | 28 | 1 669 | 5 832 |
| Storstrøms Amt | 9 576 | 6 779 | 2 797 | 318 | 29 | 1 516 | 5 825 |
| Bornholms Amt | 1 840 | 1 336 | 504 | 45 | 27 | 273 | 1 083 |
| Fyns Amt | 17 373 | 12 416 | 4 958 | 635 | 29 | 2 627 | 10 029 |
| Sønderjyllands Amt | 8 576 | 6 106 | 2 470 | 332 | 29 | 1 369 | 5 049 |
| Ribe Amt | 8 002 | 5 673 | 2 329 | 274 | 29 | 1 298 | 4 745 |
| Vejle Amt | 13 156 | 9 195 | 3 961 | 410 | 30 | 1 881 | 7 920 |
| Ringkøbing Amt | 10 009 | 7 078 | 2 931 | 388 | 29 | 1 607 | 6 065 |
| Århus Amt | 24 731 | 17 519 | 7 212 | 1 023 | 29 | 3 473 | 14 782 |
| Viborg Amt | 7 387 | 5 316 | 2 071 | 384 | 28 | 1 316 | 4 156 |
| Nordjyllands Amt | 18 356 | 13 088 | 5 267 | 799 | 29 | 2 809 | 10 680 |

Tabel 271 (fortsat)

Regionalfordelt regnskabsstatistik 2000

| | Omsætning | Vareforbrug mv. | Bruttofortjeneste | Investeringer, netto | Bruttoavance i pct. | Antal arbejdssteder | Antal ansatte |
|----------------------------------------------------------|----------------------|-----------------|-------------------|----------------------|---------------------|---------------------|----------------|
| | ----- mio. kr. ----- | | | | | | |
| Hotel- og restaurationsvirksomhed mv. | | | | | | | |
| Hele landet | 33 475 | 11 367 | 22 109 | 2 030 | 66 | 14 373 | 39 222 |
| Københavns og Frederiksberg Kommuner | 7 450 | 2 294 | 5 156 | 432 | 69 | 2 503 | 8 781 |
| Københavns Amt | 4 281 | 1 605 | 2 677 | - 11 | 63 | 1 176 | 5 528 |
| Frederiksborg Amt | 1 609 | 557 | 1 052 | 104 | 65 | 848 | 1 767 |
| Roskilde Amt | 1 081 | 448 | 633 | 67 | 59 | 469 | 1 157 |
| Vestsjællands Amt | 1 648 | 732 | 916 | 97 | 56 | 751 | 1 560 |
| Storstrøms Amt | 1 252 | 470 | 782 | 84 | 63 | 653 | 1 244 |
| Bornholms Amt | 465 | 151 | 314 | 50 | 68 | 228 | 473 |
| Fyns Amt | 2 623 | 858 | 1 764 | 177 | 67 | 1 286 | 3 193 |
| Sønderjyllands Amt | 1 246 | 399 | 847 | 115 | 68 | 716 | 1 361 |
| Ribe Amt | 1 513 | 502 | 1 011 | 124 | 67 | 651 | 1 805 |
| Vejle Amt | 1 940 | 603 | 1 338 | 165 | 69 | 845 | 2 380 |
| Ringkøbing Amt | 1 229 | 407 | 821 | 86 | 67 | 657 | 1 474 |
| Århus Amt | 3 197 | 1 025 | 2 173 | 216 | 68 | 1 615 | 3 934 |
| Viborg Amt | 1 003 | 334 | 669 | 89 | 67 | 576 | 1 061 |
| Nordjyllands Amt | 2 938 | 982 | 1 956 | 235 | 67 | 1 399 | 3 504 |
| Transport² | | | | | | | |
| Hele landet | 186 138 | 41 592 | 144 547 | 7 898 | 78 | 15 005 | 70 918 |
| Københavns og Frederiksberg Kommuner | 92 498 | 14 558 | 77 940 | 3 351 | 84 | 1 566 | 12 165 |
| Københavns Amt | 16 559 | 5 937 | 10 622 | 703 | 64 | 2 016 | 9 257 |
| Frederiksborg Amt | 4 419 | 912 | 3 507 | 188 | 79 | 938 | 2 470 |
| Roskilde Amt | 2 700 | 579 | 2 121 | 172 | 79 | 890 | 2 385 |
| Vestsjællands Amt | 2 862 | 775 | 2 088 | 201 | 73 | 926 | 2 695 |
| Storstrøms Amt | 2 682 | 673 | 2 009 | 136 | 75 | 758 | 2 403 |
| Bornholms Amt | 404 | 104 | 300 | 26 | 74 | 90 | 371 |
| Fyns Amt | 5 016 | 1 468 | 3 548 | 262 | 71 | 1 047 | 4 484 |
| Sønderjyllands Amt | 7 153 | 2 299 | 4 853 | 255 | 68 | 780 | 4 517 |
| Ribe Amt | 15 754 | 2 812 | 12 943 | 519 | 82 | 664 | 3 883 |
| Vejle Amt | 8 902 | 2 055 | 6 847 | 621 | 77 | 1 042 | 5 865 |
| Ringkøbing Amt | 4 937 | 1 845 | 3 092 | 314 | 63 | 685 | 3 495 |
| Århus Amt | 12 450 | 4 707 | 7 743 | 551 | 62 | 1 540 | 9 275 |
| Viborg Amt | 2 487 | 652 | 1 835 | 189 | 74 | 688 | 2 131 |
| Nordjyllands Amt | 7 315 | 2 216 | 5 099 | 410 | 70 | 1 375 | 5 522 |
| Fast ejendom³ og forretningservice mv. | | | | | | | |
| Hele landet | 211 686 | 51 547 | 160 142 | 24 283 | 76 | 59 428 | 180 308 |
| Københavns og Frederiksberg Kommuner | 65 035 | 17 407 | 47 628 | 6 489 | 73 | 10 811 | 51 745 |
| Københavns Amt | 44 368 | 10 577 | 33 791 | 5 323 | 76 | 8 500 | 38 948 |
| Frederiksborg Amt | 13 685 | 2 908 | 10 778 | 1 633 | 79 | 5 368 | 12 767 |
| Roskilde Amt | 5 439 | 909 | 4 530 | 777 | 83 | 2 772 | 4 637 |
| Vestsjællands Amt | 4 555 | 786 | 3 769 | 537 | 83 | 2 580 | 4 249 |
| Storstrøms Amt | 3 268 | 620 | 2 649 | 430 | 81 | 2 000 | 3 150 |
| Bornholms Amt | 468 | 87 | 381 | 49 | 81 | 339 | 456 |
| Fyns Amt | 9 764 | 2 214 | 7 550 | 1 270 | 77 | 3 989 | 8 489 |
| Sønderjyllands Amt | 4 189 | 834 | 3 355 | 643 | 80 | 1 998 | 3 795 |
| Ribe Amt | 4 392 | 732 | 3 661 | 655 | 83 | 1 908 | 3 993 |
| Vejle Amt | 9 528 | 2 582 | 6 946 | 1 090 | 73 | 3 479 | 8 718 |
| Ringkøbing Amt | 6 728 | 2 005 | 4 723 | 799 | 70 | 2 314 | 5 204 |
| Århus Amt | 22 618 | 5 514 | 17 104 | 2 464 | 76 | 7 144 | 18 964 |
| Viborg Amt | 5 269 | 976 | 4 293 | 671 | 82 | 1 839 | 4 904 |
| Nordjyllands Amt | 12 380 | 3 396 | 8 984 | 1 453 | 73 | 4 387 | 10 289 |

² Ekskl. lufttransport, havne mv., jernbane- og busdrift. ³ Ekskl. almene boligselskaber