

4. Bilags- tabeller

Tabel 4.1

Antal uheld fordelt efter uheldssituation og forholdene på uheldsstedet. 1999

Accidents by accident situation and circumstances at scene of accident. 1999




Løbe nr.	Uheldssituation (jævnfør bilag 1)	Heraf:							Uheld mellem ligeud kørende på samme vej og med samme kurs og uden svingning
		I alt ¹	Eneuheld	011+012	021+023	022+024	030	040	
		0-9	0	011+012	021+023	022+024	030	040	1
1	Uheld i alt	7 605	1 572	686	236	337	79	186	781
2	I byzone	4 549	559	190	62	84	60	143	406
3	Uden for byzone	3 056	1 013	496	174	253	19	43	375
	<i>Randbebyggelse</i>								
4	Forretningsgade	642	39	13	1	5	7	13	73
5	Industrikvarter	342	30	11	1	5	1	10	31
6	Beboelseskvarter, etageejendom	1 584	144	42	11	19	26	44	143
7	Villakvarter og anden lav bebyggelse	1 217	208	74	28	34	14	50	85
8	Facadeløs randbebyggelse	353	57	24	6	11	4	8	34
9	Ingen eller spredt randbebyggelse	3 403	1 084	520	186	262	26	59	408
	<i>Vejudformning</i>								
10	4-benet kryds	1 669	63	21	.	.	29	11	71
11	3-benet kryds	1 510	89	40	.	.	33	10	66
12	Kryds i øvrigt	73	7	3	.	.	3	1	4
13	Rundkørsel	103	22	1	.	.	8	2	5
14	Ud-/indkørsel	315	9	4	.	.	3	2	1
15	På bro	19	4	3	10
16	Kurve	820	568	.	233	331	.	1	17
17	Lige vej	2 828	745	587	.	.	.	138	574
18	Anden vejudformning	152	36	16	2	3	.	8	17
19	Selvstændig cykelsti	100	29	11	-	-	-	13	16
	<i>Føre</i>								
20	Tørt	4 822	919	381	122	207	52	126	525
21	Vådt	2 249	424	193	78	80	16	46	224
22	Glat	484	221	111	36	49	10	11	25
	<i>Sigtforhold</i>								
23	Sigtbart	7 052	1 443	621	220	316	72	174	726
24	Nedsat sigtbarhed	485	109	59	16	17	2	8	49
	<i>Lysforhold</i>								
25	Dagslys	5 082	784	327	118	165	41	103	570
26	Tusmørke	356	76	40	8	20	3	5	24
27	Mørke	2 152	704	315	109	150	34	78	186
	<i>Vejrforhold</i>								
28	Ingen nedbør	6 149	1 270	530	190	293	66	155	644
29	Regn	985	179	91	28	24	8	22	95
30	Tåge	109	39	16	12	6	1	1	10
31	Sne, slud, hagl	148	43	28	3	8	2	1	10
32	Stærk blæst	56	14	10	-	2	1	-	6
33	Regn og stærk blæst	68	8	4	-	1	-	3	10
34	Sne, slud, hagl og stærk blæst	9	5	4	1	-	-	-	-
	<i>Vejbelysning</i>								
35	Findes ikke	2 689	928	445	166	238	14	42	304
36	Tændt	1 384	294	120	33	47	30	57	109
37	Findes, men ikke tændt	3 382	319	110	33	46	32	82	358
	<i>Hastighedsbegrænsning</i>								
38	20 km/t og derunder	19	-	-	-	-	-	-	-
39	25-50 km/t	3 706	494	165	53	80	52	126	310
40	60 km/t	635	73	30	12	13	5	13	69
41	70 km/t	342	34	22	1	4	2	1	54
42	80 km/t	2 521	811	361	152	230	16	35	232
43	90 km/t	29	11	8	1	1	-	-	5
44	110 km/t	257	124	94	14	8	.	2	106
45	Antal skolevejsuheld	118	2	-	-	-	-	2	11
46	Antal uheld i forbind. med vejarbejde	127	29	11	3	3	3	9	22

Anm. 1. Det understreges, at der med opdeling i uheldssituationer er tilstræbt en karakteristik af situationerne umiddelbart før uheldet og inden eventuel afværgemanøvre er foretaget. Uheldssituationerne omfatter således foruden uheld med kollision tillige situationer, hvor de implicerede færdselselementer som følge af deres afværgemanøvre ikke direkte er kollideret med hinanden.

Anm. 2. Summen af tallene i de enkelte fordelinger vil ikke altid udgøre den anførte total, da der ikke for alle uheld foreligger samtlige oplysninger.

¹ Inkl. uheld med et hændelsesforløb, der enten er uoplyst, eller ikke kan beskrives gennem en af de benyttede hovedsituationer. For totaltallets vedkommende drejer det sig om 20 uheld.

Tabel 4.1

Heraf: 				Heraf: 				Heraf: 				Løbe nr.
111	140	151+152	170	2	211	241	242	3	312	321	322	
158	443	57	62	631	57	393	127	790	291	204	248	1
85	206	33	40	240	15	132	61	525	275	76	140	2
73	237	24	22	391	42	261	66	265	16	128	108	3
18	29	7	7	19	2	11	3	76	50	9	12	4
5	18	2	5	15	2	7	2	43	25	7	8	5
42	64	12	17	66	2	27	20	201	126	21	41	6
11	48	6	5	90	4	57	22	120	47	22	45	7
5	24	1	2	24	4	15	3	36	14	11	10	8
74	256	29	26	412	42	273	76	303	27	130	127	9
10	45	4	2	15	2	6	4	206	112	33	51	10
11	42	5	4	28	1	17	4	294	93	93	92	11
-	3	-	1	4	-	1	2	15	5	3	5	12
-	4	1	-	-	-	-	-	21	15	1	-	13
1	-	-	-	5	-	-	1	94	43	16	33	14
2	8	-	-	3	-	2	1	1	-	1	-	15
3	9	3	1	177	11	134	30	6	1	3	2	16
122	319	41	54	368	42	221	70	145	21	50	62	17
2	7	3	-	14	-	6	5	5	1	3	1	18
7	6	-	-	15	-	5	10	3	-	1	2	19
119	277	42	37	344	35	201	75	564	227	130	181	20
33	148	13	22	205	19	128	41	211	62	71	59	21
6	14	1	3	79	3	63	10	12	1	2	7	22
150	408	53	58	571	52	353	119	753	280	196	234	23
8	32	3	4	57	5	38	8	31	10	6	11	24
124	321	41	39	431	41	265	92	659	247	172	205	25
5	15	2	2	31	2	16	7	26	11	3	10	26
29	106	14	21	169	14	112	28	103	32	28	33	27
135	353	50	51	484	44	302	96	656	254	157	206	28
16	61	4	9	90	5	56	22	95	29	33	29	29
1	7	1	1	14	1	8	3	4	1	1	1	30
2	7	-	1	21	2	15	4	11	1	4	6	31
3	3	-	-	3	-	2	1	8	2	4	2	32
1	8	1	-	11	4	6	-	5	1	2	1	33
-	-	-	-	1	-	1	-	-	-	-	-	34
67	187	14	20	373	43	240	71	228	8	115	97	35
21	58	10	13	74	1	54	8	88	36	15	27	36
70	191	32	29	165	10	91	43	460	241	71	120	37
-	-	-	-	1	-	-	1	2	1	-	1	38
76	138	26	32	190	12	105	44	414	216	59	114	39
9	41	8	7	37	2	27	7	79	33	18	25	40
3	41	5	3	16	1	11	4	43	20	10	7	41
51	145	6	19	362	41	240	60	249	20	116	100	42
1	2	-	1	5	-	4	-	-	-	-	-	43
17	72	12	-	6	1	1	3	1	-	.	.	44
3	6	-	1	5	1	2	1	13	4	1	8	45
4	13	1	-	9	1	5	2	4	4	-	-	46

Tabel 4.1 (fortsat).

Antal uheld fordelt efter uheldssituation og forholdene på uheldsstedet. 1999

Accidents by accident situation and circumstances at scene of accident. 1999 (continued)

Løbe nr.	Uheldssituation (jævnfør bilag 1)	Heraf:			Heraf:				
		Uheld mellem kørende på samme vej med modsat kurs og med svingning	Uheld mellem ligeudkørende i kryds	Uheld mellem kørende på hver sin vej med svingning	1	2	1	2	
		4	410	5	6	610	620	650	660
1	Uheld i alt	696	671	828	907	171	82	99	495
2	I byzone	518	495	565	597	138	58	61	290
3	Uden for byzone	178	176	263	310	33	24	38	205
	<i>Randbebyggelse</i>								
4	Forretningsgade	75	73	58	58	13	2	7	29
5	Industrikvarter	55	54	58	65	14	6	10	30
6	Beboelseskvarter, etageejendom	183	177	210	173	42	19	18	81
7	Villakvarter og anden lav bebyggelse	106	97	159	188	33	24	16	94
8	Facadeløs randbebyggelse	49	48	41	54	12	4	3	30
9	Ingen eller spredt randbebyggelse	224	218	298	364	53	26	45	231
	<i>Vejudformning</i>								
10	4-benet kryds	345	341	622	187	36	17	33	90
11	3-benet kryds	251	241	100	535	86	39	51	332
12	Kryds i øvrigt	10	7	17	13	2	2	1	8
13	Rundkørsel	5	4	13	28	24	-	2	2
14	Ud-/indkørsel	41	38	37	96	17	11	4	47
15	På bro	-	-	-	-	-	-	-	-
16	Kurve	1	1	2	5	-	3	-	2
17	Lige vej	39	36	29	33	2	8	7	12
18	Anden vejudformning	2	2	3	4	3	1	-	-
19	Selvstændig cykelsti	2	1	4	2	-	-	1	1
	<i>Føre</i>								
20	Tørt	454	437	540	572	107	58	54	317
21	Vådt	222	214	250	301	56	22	41	160
22	Glat	15	15	35	31	6	2	4	17
	<i>Sigtforhold</i>								
23	Sigtbart	653	630	786	850	158	79	94	463
24	Nedsat sigtbarhed	38	36	41	52	11	3	5	29
	<i>Lysforhold</i>								
25	Dagslys	518	501	634	675	135	69	70	356
26	Tusmørke	39	36	39	43	10	1	5	25
27	Mørke	138	133	154	187	24	12	24	114
	<i>Vejrforhold</i>								
28	Ingen nedbør	565	544	669	740	138	71	78	405
29	Regn	101	99	117	125	24	10	14	68
30	Tåge	7	6	8	10	3	1	2	4
31	Sne, slud, hagl	7	7	14	15	2	-	4	6
32	Stærk blæst	4	3	6	5	-	-	1	4
33	Regn og stærk blæst	5	5	7	4	-	-	-	4
34	Sne, slud, hagl og stærk blæst	-	-	-	1	1	-	-	-
	<i>Vejbelysning</i>								
35	Findes ikke	128	124	209	253	28	20	29	166
36	Tændt	138	131	141	144	27	8	16	83
37	Findes, men ikke tændt	422	409	462	492	114	53	53	232
	<i>Hastighedsbegrænsning</i>								
38	20 km/t og derunder	-	-	5	2	1	-	-	1
39	25-50 km/t	359	342	453	507	120	49	48	247
40	60 km/t	101	97	87	83	15	5	9	47
41	70 km/t	67	65	47	42	7	7	8	19
42	80 km/t	167	165	230	269	28	20	33	179
43	90 km/t	-	-	1	-	-	-	-	-
44	110 km/t
45	Antal skolevejsuheld	9	8	17	16	8	-	1	6
46	Antal uheld i forbind. med vejarbejde	9	8	13	11	5	1	1	3

Anmærkninger og note: Se foregående side.

Tabel 4.1

Uheld med parkeret køretøj	Heraf:			Uheld mellem fodgænger og køretøj	Heraf:							Uheld med dyr, faste genstande mv. på kørebanen	Løbe nr.
	710	740	8		811	812	820	831 + 832	835	841 + 851	871 - 878		
344	202	107	917	160	104	29	65	79	66	261	119	1	
284	150	107	789	144	95	26	51	54	32	250	50	2	
60	52	-	128	16	9	3	14	25	34	11	69	3	
49	11	33	188	39	21	4	7	13	1	65	5	4	
14	10	2	24	1	4	1	-	2	1	7	5	5	
113	48	58	337	59	46	10	25	22	10	121	8	6	
90	65	12	146	23	16	9	9	11	12	30	24	7	
9	7	2	46	9	5	1	4	2	4	17	3	8	
66	58	-	165	26	10	4	19	29	38	20	72	9	
4	2	-	153	.	.	-	-	3	1	140	2	10	
3	1	1	134	.	.	1	8	7	1	106	5	11	
1	-	-	2	.	.	-	-	-	-	1	-	12	
-	-	-	7	.	.	-	-	-	-	6	-	13	
2	2	-	28	4	2	1	-	3	1	7	-	14	
1	1	-	-	-	-	-	-	-	-	.	-	15	
17	11	3	16	2	2	1	1	2	4	.	8	16	
302	181	97	496	140	95	22	54	56	49	.	92	17	
10	3	3	52	5	4	2	2	5	3	.	8	18	
4	1	3	21	7	1	2	-	2	7	-	4	19	
229	120	86	580	109	57	17	51	47	50	140	80	20	
91	65	21	285	44	41	10	14	26	10	104	33	21	
24	17	-	37	6	5	1	-	4	5	11	3	22	
312	175	103	837	153	88	27	63	67	58	238	103	23	
30	26	3	63	5	16	2	2	8	5	17	13	24	
193	95	82	554	113	51	20	48	32	23	161	50	25	
14	9	3	55	10	3	4	7	3	2	17	8	26	
137	98	22	308	37	50	5	10	44	41	83	61	27	
268	149	89	742	136	79	19	59	63	56	197	95	28	
50	34	12	122	17	15	5	6	12	6	49	10	29	
3	3	-	8	2	1	2	-	-	1	1	5	30	
15	12	2	10	1	1	1	-	1	-	4	2	31	
1	1	-	6	1	2	-	-	-	1	1	2	32	
3	2	1	13	-	5	1	-	1	1	3	1	33	
-	-	-	1	-	-	-	-	-	-	1	1	34	
63	56	2	135	16	10	2	17	25	39	3	64	35	
112	75	23	254	38	42	7	13	29	7	86	27	36	
165	69	81	503	104	51	20	35	21	16	164	23	37	
G													
1	1	-	6	-	1	-	-	1	-	1	2	38	
266	135	104	658	115	81	21	48	46	26	205	45	39	
16	12	2	81	14	10	5	5	4	4	30	5	40	
4	4	-	32	11	2	-	1	1	1	15	2	41	
45	41	-	99	11	7	3	10	21	28	9	54	42	
2	1	-	3	-	1	-	-	1	1	-	2	43	
8	7	-	8	1	1	-	1	3	2	.	3	44	
1	1	-	41	11	3	4	9	1	3	7	1	45	
4	3	-	15	4	-	1	1	4	-	4	11	46	

Tabel 4.2.1

Antal uheld fordelt efter hovedsituation, klokkeslet, ugedag og måned. 1999

Accidents by group of accident situations and hour, day and month. 1999

Uheldssituation (jævnfør bilag 1)											
	I alt ¹	Eneuheld	Uheld mellem ligeud kørende på samme vej med samme kurs og uden svingning	Uheld mellem ligeud kørende på samme vej med modsat kurs og uden svingning	Uheld mellem kørende på samme vej med samme kurs og med svingning	Uheld mellem kørende på samme vej med modsat kurs og med svingning	Uheld mellem ligeud kørende i kryds	Uheld mellem kørende på hver sin vej med svingning	Uheld med parkeret køretøj	Uheld mellem fodgænger og køretøj	Uheld med dyr, faste genstande mv. på kørebanen
	0-9	0	1	2	3	4	5	6	7	8	9
Uheld i alt	7 605	1 572	781	631	790	696	828	907	344	917	119
<i>Klokkeslet</i>											
00-01	171	84	11	8	4	3	13	9	10	23	6
01-02	119	70	10	3	1	1	2	2	6	17	5
02-03	104	54	7	3	1	1	7	4	8	15	4
03-04	104	64	9	3	1	1	2	2	8	10	4
04-05	75	37	7	5	1	1	6	1	7	8	2
05-06	104	56	5	8	1	3	3	7	7	12	2
06-07	243	60	18	22	24	22	23	38	10	13	10
07-08	449	57	48	51	44	65	44	72	13	48	5
08-09	366	43	53	31	54	37	48	54	12	33	1
09-10	283	47	28	24	25	24	42	38	13	39	2
10-11	335	53	39	27	49	38	45	38	7	35	4
11-12	336	36	30	29	47	36	40	47	16	49	6
12-13	401	53	34	29	65	36	45	65	19	53	2
13-14	442	59	43	35	67	35	54	67	14	59	6
14-15	565	62	67	44	82	60	73	77	19	73	4
15-16	590	76	78	50	88	68	64	66	23	72	3
16-17	633	82	67	68	72	68	84	85	21	83	3
17-18	566	77	70	46	62	64	60	69	29	80	7
18-19	419	95	35	35	39	35	57	44	18	53	8
19-20	323	79	33	25	24	29	33	32	19	41	8
20-21	259	83	25	22	11	23	22	23	18	27	5
21-22	261	84	26	24	11	21	24	27	19	19	5
22-23	246	79	17	26	15	12	24	21	15	30	7
23-24	202	75	20	13	2	13	13	19	13	25	9
Uoplyst	9	7	1	-	-	-	-	-	-	-	1
<i>Ugedag</i>											
Mandag	1 064	170	107	80	116	92	123	152	51	147	23
Tirsdag	1 133	170	126	93	132	126	130	158	43	137	14
Onsdag	1 078	161	118	93	140	116	114	143	55	126	10
Torsdag	1 135	194	110	98	123	118	127	148	54	145	14
Fredag	1 317	266	142	104	132	126	143	149	63	162	27
Lørdag	1 071	324	99	99	86	69	119	94	44	117	19
Søndag	807	287	79	64	61	49	72	63	34	83	12
Uoplyst	-	-	-	-	-	-	-	-	-	-	-
<i>Måned</i>											
Januar	560	117	37	49	41	53	64	71	35	85	6
Februar	527	114	39	47	42	55	57	65	25	78	5
Marts	566	138	58	35	52	48	55	69	27	72	9
April	599	125	62	40	72	61	71	73	18	66	8
Maj	631	122	77	51	76	45	80	69	27	71	12
Juni	657	152	65	48	62	64	81	80	31	63	10
Juli	640	139	71	51	72	59	74	71	38	51	13
August	733	152	93	59	92	69	70	84	35	69	8
September	724	129	94	58	96	64	74	84	30	78	15
Oktober	663	131	66	52	69	66	65	82	34	79	15
November	678	134	69	62	71	69	69	92	19	83	9
December	627	119	50	79	45	43	68	67	25	122	9

¹ Inkl. uheld med et hændelsesforløb, der enten er uoplyst, eller som ikke kan beskrives gennem en af de benyttede uheldssituationer. For totaltallets vedkommende drejer det som 20 uheld.

Tabel 4.2.2

Antal uheld fordelt efter de implicerede elementers art, klokkeslet, ugedag og måned. 1999

Accidents by type of unit involved and hour, day and month. 1999

	I alt	Heraf med									
		Person-bil	Vare-bil	Last-bil	Bus	Trak-tor	Motor-cykel	Knal-lert	Cykel	Fod-gænger	Forhin-dring
Uheld i alt	7 605	5 638	1 099	534	264	128	691	840	1 914	941	964
<i>Klokkeslet</i>											
00-01	171	120	11	9	3	1	12	32	20	24	45
01-02	119	82	14	1	2	-	13	17	7	17	35
02-03	104	80	8	6	2	-	8	10	7	15	35
03-04	104	77	11	8	2	1	7	10	7	11	37
04-05	75	60	10	6	-	-	9	2	6	8	21
05-06	104	80	12	8	1	1	5	11	10	12	29
06-07	243	172	51	16	4	4	40	22	64	15	33
07-08	449	330	83	47	24	7	25	34	161	48	45
08-09	366	264	78	35	19	6	19	21	157	34	28
09-10	283	199	44	39	15	9	15	12	93	40	29
10-11	335	250	54	52	9	7	19	26	94	36	38
11-12	336	240	54	32	12	7	21	31	95	49	28
12-13	401	284	76	43	18	6	40	45	105	55	32
13-14	442	327	72	31	28	12	37	36	114	62	52
14-15	565	420	73	50	23	16	53	63	149	75	36
15-16	590	435	85	32	24	9	59	85	181	73	46
16-17	633	499	78	34	20	15	69	68	182	83	44
17-18	566	428	78	25	23	5	69	68	148	85	48
18-19	419	311	51	10	9	8	55	50	103	53	52
19-20	323	248	41	15	9	4	28	43	61	42	61
20-21	259	195	35	10	4	5	20	35	47	27	44
21-22	261	191	35	11	4	2	31	46	38	21	51
22-23	246	190	25	8	4	-	20	43	42	30	48
23-24	202	149	20	6	5	3	16	30	21	26	45
Uoplyst	9	7	-	-	-	-	1	-	2	-	2
<i>Ugedag</i>											
Mandag	1 064	761	170	99	39	21	91	110	309	151	120
Tirsdag	1 133	814	188	116	37	21	82	127	349	142	111
Onsdag	1 078	796	161	108	42	14	104	114	334	127	92
Torsdag	1 135	823	173	87	51	19	86	115	339	148	127
Fredag	1 317	975	192	83	51	28	138	154	324	166	158
Lørdag	1 071	844	134	31	23	17	97	133	150	119	199
Søndag	807	625	81	10	21	8	93	87	109	88	157
Uoplyst	-	-	-	-	-	-	-	-	-	-	-
<i>Måned</i>											
Januar	560	432	72	55	23	6	27	47	137	86	71
Februar	527	403	99	54	24	3	24	32	118	79	75
Marts	566	438	90	47	26	7	31	57	113	73	80
April	599	445	76	38	20	13	63	72	145	68	78
Maj	631	447	81	40	18	8	68	65	207	72	69
Juni	657	504	88	40	20	10	67	73	153	63	88
Juli	640	457	97	37	12	12	92	87	159	52	84
August	733	524	94	41	32	21	89	88	215	72	91
September	724	495	97	58	23	19	83	100	229	82	78
Oktober	663	483	92	41	26	8	71	88	170	84	91
November	678	506	105	45	19	13	52	81	172	87	82
December	627	504	108	38	21	8	24	50	96	123	77

Tabel 4.2.3 **Antal uheld og personskader fordelt efter ugedag, måned og klokkeslet. 1999**
 Accidents and casualties, by day, month and hour. 1999

Løbe nr.		I alt			Mandag			Tirsdag			Onsdag		
		Antal uheld	Personskader		Antal uheld	Personskader		Antal uheld	Personskader		Antal uheld	Personskader	
			I alt	Dræbte		I alt	Dræbte		I alt	Dræbte		I alt	Dræbte
1	I alt	7 605	9 907	514	1 064	1 313	71	1 133	1 394	82	1 078	1 328	64
2	I byzone	4 549	5 361	170	677	780	25	708	787	25	683	781	29
3	Uden for byzone	3 056	4 546	344	387	533	46	425	607	57	395	547	35
<i>Måned</i>													
4	Januar	560	708	28	86	99	3	102	126	3	79	100	1
5	Februar	527	684	40	80	95	7	63	76	6	72	86	3
6	Marts	566	726	45	97	115	5	96	119	9	86	108	9
7	April	599	784	39	77	94	2	72	102	4	71	89	5
8	Maj	631	850	41	99	135	8	89	99	3	88	109	6
9	Juni	657	849	36	67	86	4	119	148	8	108	139	6
10	Juli	640	869	35	72	98	4	69	91	6	93	118	3
11	August	733	936	48	122	150	6	130	166	12	98	108	7
12	September	724	921	42	86	101	5	85	103	7	120	145	5
13	Oktober	663	848	38	86	105	6	93	109	5	80	95	4
14	November	678	875	73	100	125	11	130	143	12	95	116	10
15	December	627	857	49	92	110	10	85	112	7	88	115	5
<i>Klokkeslet</i>													
16	00-01	171	223	19	11	13	-	15	21	4	11	11	3
17	01-02	119	165	13	8	12	-	4	4	1	5	6	1
18	02-03	104	155	11	7	13	1	4	4	-	7	9	-
19	03-04	104	142	9	7	12	1	4	5	1	6	6	-
20	04-05	75	92	5	2	2	-	4	6	-	7	8	-
21	05-06	104	131	15	9	10	1	7	7	-	7	8	-
22	06-07	243	302	14	39	48	6	56	73	2	32	35	1
23	07-08	449	548	16	81	100	3	85	103	3	77	89	2
24	08-09	366	434	13	73	80	1	68	85	2	67	79	2
25	09-10	283	356	14	46	54	3	53	64	1	33	39	1
26	10-11	335	447	35	46	55	1	50	62	3	45	55	7
27	11-12	336	448	25	59	80	5	54	70	7	44	55	5
28	12-13	401	527	29	53	72	4	57	74	11	45	48	1
29	13-14	442	590	26	63	74	9	57	71	4	67	87	4
30	14-15	565	720	22	88	106	4	77	95	6	87	97	2
31	15-16	590	741	32	88	110	3	107	128	3	92	110	3
32	16-17	633	827	42	99	110	4	97	118	5	108	149	7
33	17-18	566	769	46	74	89	9	96	119	6	94	123	11
34	18-19	419	533	26	54	65	3	68	80	5	72	91	1
35	19-20	323	429	18	43	57	3	51	58	6	45	56	2
36	20-21	259	349	16	30	43	2	30	39	2	30	32	1
37	21-22	261	356	27	34	47	4	36	44	3	38	58	6
38	22-23	246	333	18	29	40	2	29	32	3	38	49	3
39	23-24	202	281	16	20	20	1	24	32	4	20	27	1
40	Uoplyst	9	9	7	1	1	1	-	-	-	1	1	-

Anm. Summen af tallene i de enkelte fordelinger vil ikke altid udgøre den anførte total, da der ikke for alle uheld foreligger samtlige oplysninger.

Tabel 4.2.3

Torsdag			Fredag			Lørdag			Søndag			Løbe nr.
Antal uheld	Personskader		Antal uheld	Personskader		Antal uheld	Personskader		Antal uheld	Personskader		
	I alt	Dræbte		I alt	Dræbte		I alt	Dræbte		I alt	Dræbte	
1 135	1 422	68	1 317	1 741	87	1 071	1 564	83	807	1 145	59	1
711	824	19	776	920	26	582	743	24	412	526	22	2
424	598	49	541	821	61	489	821	59	395	619	37	3
66	82	6	105	129	3	61	89	5	61	83	7	4
87	108	5	91	128	6	85	120	9	49	71	4	5
81	109	1	81	94	6	58	90	5	67	91	10	6
126	162	8	119	147	9	79	111	8	55	79	3	7
74	83	2	110	171	8	90	133	8	81	120	6	8
77	96	4	111	141	8	108	147	4	67	92	2	9
103	123	6	105	141	6	133	213	7	65	85	3	10
97	127	6	103	137	9	88	122	4	95	126	4	11
135	160	8	134	189	6	94	128	8	70	95	3	12
73	85	3	162	213	5	93	131	6	76	110	9	13
109	139	10	90	120	10	100	151	15	54	81	5	14
107	148	9	106	131	11	82	129	4	67	112	3	15
16	19	1	25	30	4	48	67	2	45	62	5	16
11	14	1	13	22	1	42	60	6	36	47	3	17
7	7	-	9	9	-	36	61	8	34	52	2	18
7	10	1	15	19	-	28	34	2	37	56	4	19
6	8	-	10	11	2	22	28	3	24	29	-	20
12	12	1	13	18	6	25	34	2	31	42	5	21
38	41	1	38	59	1	18	20	2	22	26	1	22
92	109	4	78	94	1	18	27	2	18	26	1	23
45	56	1	73	90	4	25	26	1	15	18	2	24
51	62	4	47	63	2	29	39	-	24	35	3	25
45	55	5	50	70	5	64	97	10	35	53	4	26
38	55	3	58	68	1	57	81	4	26	39	-	27
84	102	1	66	80	5	66	110	5	30	41	2	28
52	71	1	90	113	4	61	87	1	52	87	3	29
83	106	4	125	160	4	59	96	1	46	60	1	30
100	119	7	86	109	9	72	103	6	45	62	1	31
106	128	9	101	132	5	72	105	8	50	85	4	32
87	118	5	92	125	6	75	126	7	48	69	2	33
68	87	6	61	81	6	51	73	3	45	56	2	34
53	70	1	56	74	3	39	63	-	36	51	3	35
37	42	4	61	96	4	32	42	1	39	55	2	36
40	50	2	45	68	6	36	46	2	32	43	4	37
38	51	1	44	64	4	47	68	2	21	29	3	38
17	28	4	61	86	4	45	67	1	15	21	1	39
2	2	1	-	-	-	4	4	4	1	1	1	40

Tabel 4.3

Antal personskader fordelt efter ugedag, bebyggelse og elementart. 1999

Casualties by day, location and type of unit. 1999

Løbe nr.		I alt			Mandag			Tirsdag			Onsdag		
		I alt	I by-zone	Uden for by-zone	I alt	I by-zone	Uden for by-zone	I alt	I by-zone	Uden for by-zone	I alt	I by-zone	Uden for by-zone
1	Personskader i alt	9 907	5 361	4 546	1 313	780	533	1 394	787	607	1 328	781	547
2	Dræbte	514	170	344	71	25	46	82	25	57	64	29	35
3	Alvorligt tilskadekomne	4 217	2 314	1 903	566	338	228	587	340	247	587	335	252
4	Lettere tilskadekomne	5 176	2 877	2 299	676	417	259	725	422	303	677	417	260
	<i>Personbil</i>												
5	Personskader i alt	4 875	1 689	3 186	563	226	337	594	199	395	576	211	365
6	Dræbte	271	50	221	29	3	26	40	1	39	31	8	23
7	Alvorligt tilskadekomne	1 816	588	1 228	209	80	129	215	64	151	232	76	156
8	Lettere tilskadekomne	2 788	1 051	1 737	325	143	182	339	134	205	313	127	186
	<i>Varebil</i>												
9	Personskader i alt	498	136	362	85	26	59	68	11	57	68	19	49
10	Dræbte	27	1	26	6	-	6	5	-	5	5	-	5
11	Alvorligt tilskadekomne	231	66	165	38	14	24	34	8	26	37	10	27
12	Lettere tilskadekomne	240	69	171	41	12	29	29	3	26	26	9	17
	<i>Lastbil</i>												
13	Personskader i alt	94	13	81	23	3	20	31	4	27	10	1	9
14	Dræbte	3	-	3	-	-	-	2	-	2	-	-	-
15	Alvorligt tilskadekomne	30	6	24	6	2	4	10	1	9	4	1	3
16	Lettere tilskadekomne	61	7	54	17	1	16	19	3	16	6	-	6
	<i>Bus</i>												
17	Personskader i alt	76	54	22	6	5	1	14	7	7	10	10	-
18	Dræbte	1	1	-	-	-	-	-	-	-	-	-	-
19	Alvorligt tilskadekomne	31	18	13	1	1	-	6	2	4	3	3	-
20	Lettere tilskadekomne	44	35	9	5	4	1	8	5	3	7	7	-
	<i>Motorcykel</i>												
21	Personskader i alt	703	433	270	94	61	33	78	50	28	102	65	37
22	Dræbte	43	17	26	4	1	3	5	2	3	4	2	2
23	Alvorligt tilskadekomne	408	232	176	54	31	23	48	33	15	61	38	23
24	Lettere tilskadekomne	252	184	68	36	29	7	25	15	10	37	25	12
	<i>Knallert</i>												
25	Personskader i alt	789	597	192	96	75	21	109	85	24	109	83	26
26	Dræbte	24	9	15	1	-	1	3	2	1	2	2	-
27	Alvorligt tilskadekomne	407	294	113	54	38	16	55	43	12	51	36	15
28	Lettere tilskadekomne	358	294	64	41	37	4	51	40	11	56	45	11
	<i>Cykel</i>												
29	Personskader i alt	1 867	1 625	242	299	263	36	343	299	44	326	287	39
30	Dræbte	59	37	22	13	10	3	12	6	6	9	7	2
31	Alvorligt tilskadekomne	792	686	106	130	112	18	143	124	19	131	113	18
32	Lettere tilskadekomne	1 016	902	114	156	141	15	188	169	19	186	167	19
	<i>Fodgænger</i>												
33	Personskader i alt	928	780	148	143	120	23	145	128	17	118	103	15
34	Dræbte	82	54	28	18	11	7	15	14	1	13	10	3
35	Alvorligt tilskadekomne	477	413	64	72	60	12	71	63	8	63	56	7
36	Lettere tilskadekomne	369	313	56	53	49	4	59	51	8	42	37	5

Anm. Summen af tallene i de enkelte fordelinger vil ikke altid udgøre den anførte total, da der ikke for alle uheld foreligger samtlige oplysninger.

Tabel 4.3

Torsdag			Fredag			Lørdag			Søndag			Løbe nr.
I alt	I by-zone	Uden for by-zone	I alt	I by-zone	Uden for by-zone	I alt	I by-zone	Uden for by-zone	I alt	I by-zone	Uden for by-zone	
1 422	824	598	1 741	920	821	1 564	743	821	1 145	526	619	1
68	19	49	87	26	61	83	24	59	59	22	37	2
598	356	242	746	408	338	660	316	344	473	221	252	3
756	449	307	908	486	422	821	403	418	613	283	330	4
639	234	405	842	267	575	960	320	640	701	232	469	5
36	5	31	50	9	41	48	12	36	37	12	25	6
231	80	151	313	105	208	376	113	263	240	70	170	7
372	149	223	479	153	326	536	195	341	424	150	274	8
70	23	47	92	20	72	72	25	47	43	12	31	9
1	-	1	4	-	4	3	-	3	3	1	2	10
33	11	22	41	8	33	32	12	20	16	3	13	11
36	12	24	47	12	35	37	13	24	24	8	16	12
14	3	11	4	1	3	11	1	10	1	-	1	13
1	-	1	-	-	-	-	-	-	-	-	-	14
6	2	4	1	-	1	2	-	2	1	-	1	15
7	1	6	3	1	2	9	1	8	-	-	-	16
17	11	6	18	13	5	7	5	2	4	3	1	17
1	1	-	-	-	-	-	-	-	-	-	-	18
8	5	3	6	2	4	4	3	1	3	2	1	19
8	5	3	12	11	1	3	2	1	1	1	-	20
82	49	33	138	85	53	106	65	41	103	58	45	21
5	-	5	7	4	3	10	2	8	8	6	2	22
46	26	20	84	48	36	57	30	27	58	26	32	23
31	23	8	47	33	14	39	33	6	37	26	11	24
110	79	31	139	103	36	137	106	31	89	66	23	25
3	1	2	3	1	2	6	1	5	6	2	4	26
52	34	18	70	46	24	74	58	16	51	39	12	27
55	44	11	66	56	10	57	47	10	32	25	7	28
334	292	42	316	281	35	145	124	21	104	79	25	29
10	6	4	8	5	3	4	2	2	3	1	2	30
145	131	14	137	121	16	58	50	8	48	35	13	31
179	155	24	171	155	16	83	72	11	53	43	10	32
145	125	20	166	137	29	121	95	26	90	72	18	33
9	5	4	14	7	7	11	7	4	2	-	2	34
73	65	8	88	74	14	56	49	7	54	46	8	35
63	55	8	64	56	8	54	39	15	34	26	8	36

Tabel 4.4

Antal implicerede færdselselementer og personskader fordelt efter uheldssituation og elementart. 1999



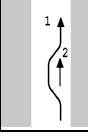
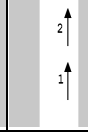
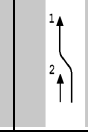
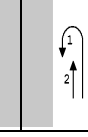
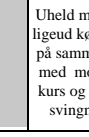
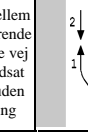
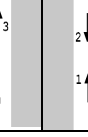
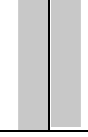
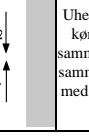
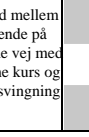
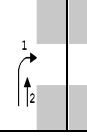
Traffic units involved and casualties, by accident situation and type of unit. 1999

Løbe nr.	Færdselselementer og personskader	Uheldssituation (jævnfør bilag 1)							
		0-9	0	011+012	021+023	022+024	030	040	1
1	Færdselselementer i alt	14 206	1 576	685	238	338	79	185	1 803
2	Personskader i alt	9 907	2 045	908	328	436	108	191	1 075
3	Dræbte	514	128	48	30	27	3	11	44
4	Alvorligt tilskadekomne	4 217	902	391	145	193	40	105	458
5	Lettene tilskadekomne	5 176	1 015	469	153	216	65	75	573
6	Implicerede personbiler	7 448	968	461	185	253	39	3	1 010
7	Personskader i alt	4 875	1 358	656	259	343	58	3	605
8	Dræbte	271	92	37	24	23	3	-	17
9	Alvorligt tilskadekomne	1 816	547	270	106	137	19	1	233
10	Lettene tilskadekomne	2 788	719	349	129	183	36	2	355
11	Implicerede varebiler	1 162	130	79	17	27	2	-	152
12	Personskader i alt	498	159	95	25	30	4	-	64
13	Dræbte	27	9	5	2	1	-	-	2
14	Alvorligt tilskadekomne	231	85	45	16	20	1	-	31
15	Lettene tilskadekomne	240	65	45	7	9	3	-	31
16	Implicerede sololastbiler	353	10	8	1	-	-	-	70
17	Personskader i alt	61	17	15	1	-	-	-	7
18	Dræbte	1	-	-	-	-	-	-	-
19	Alvorligt tilskadekomne	22	6	5	-	-	-	-	2
20	Lettene tilskadekomne	38	11	10	1	-	-	-	5
21	Implicerede lastbiltog	202	16	8	2	2	2	-	34
22	Personskader i alt	33	18	8	4	2	2	-	3
23	Dræbte	2	2	1	-	-	-	-	-
24	Alvorligt tilskadekomne	8	4	3	-	-	1	-	1
25	Lettene tilskadekomne	23	12	4	4	2	1	-	2
26	Implicerede busser	268	8	4	2	2	-	-	56
27	Personskader i alt	76	9	5	2	2	-	-	18
28	Dræbte	1	-	-	-	-	-	-	1
29	Alvorligt tilskadekomne	31	6	4	2	-	-	-	7
30	Lettene tilskadekomne	44	3	1	-	2	-	-	10
31	Implicerede motorcykler	705	163	38	22	38	7	57	74
32	Personskader i alt	703	170	39	24	41	7	58	67
33	Dræbte	43	14	1	3	3	-	7	5
34	Alvorligt tilskadekomne	408	95	20	15	24	2	33	34
35	Lettene tilskadekomne	252	61	18	6	14	5	18	28
36	Implicerede knallerter	865	178	68	6	14	19	64	86
37	Personskader i alt	789	185	69	7	15	20	67	63
38	Dræbte	24	6	4	-	-	-	1	5
39	Alvorligt tilskadekomne	407	97	35	4	11	11	34	30
40	Lettene tilskadekomne	358	82	30	3	4	9	32	28
41	Implicerede cykler	2 067	92	17	2	2	7	59	294
42	Personskader i alt	1 867	94	18	2	2	7	60	234
43	Dræbte	59	4	-	1	-	-	2	10
44	Alvorligt tilskadekomne	792	53	8	1	1	6	35	114
45	Lettene tilskadekomne	1 016	37	10	-	1	1	23	110
46	Implicerede fodgængere	988	8
47	Personskader i alt	928	8
48	Dræbte	82	4
49	Alvorligt tilskadekomne	477	1
50	Lettene tilskadekomne	369	3

Anm. Det understreges, at der med opdeling i uheldssituationer er tilstræbt en karakteristik af situationerne umiddelbart før uheldet og inden eventuel afværgemanøvre er foretaget. Uheldssituationerne omfatter således foruden uheld med kollision tillige situationer, hvor de implicerede færdselselementer som følge af deres afværgemanøvre ikke direkte er kollideret med hinanden.

¹ Inkl. uheld med et hændelsesforløb, der enten er uoplyst, eller som ikke kan beskrives gennem en af de benyttede hovedsituationer. For totaltallets vedkommende drejer det sig om 41 færdselselementer og 30 personskader.

Tabel 4.4

Heraf: 				Heraf: 				Heraf:				Løbe nr.
111	140	151 + 152	170	2	211	241	242	3	312	321	322	
				Uheld mellem ligeud kørende på samme vej med modsat kurs og uden svingning				Uheld mellem kørende på samme vej med samme kurs og med svingning				
338	1 077	125	134	1 368	137	847	270	1 656	586	466	504	1
191	646	76	87	1 057	113	675	200	959	299	312	292	2
7	28	1	1	122	12	88	17	29	13	9	6	3
86	276	32	30	482	58	310	92	404	121	125	141	4
98	342	43	56	453	43	277	91	526	165	178	145	5
132	681	73	78	804	92	520	135	816	196	326	231	6
66	426	43	48	719	91	482	110	354	5	224	94	7
3	11	1	-	96	10	72	10	8	-	6	1	8
26	178	12	12	312	44	210	45	124	-	83	34	9
37	237	30	36	311	37	200	55	222	5	135	59	10
19	106	8	13	164	8	116	23	145	43	58	38	11
7	48	3	3	86	4	67	14	44	-	31	10	12
1	1	-	-	8	-	7	-	-	-	-	-	13
3	24	1	1	32	3	25	4	14	-	10	3	14
3	23	2	2	46	1	35	10	30	-	21	7	15
13	49	4	3	57	6	39	7	58	33	14	7	16
1	5	-	1	15	2	11	-	5	-	2	2	17
-	-	-	-	1	-	1	-	-	-	-	-	18
-	2	-	-	6	2	3	-	1	-	1	-	19
1	3	-	1	8	-	7	-	4	-	1	2	20
11	17	2	1	31	5	22	1	29	14	4	7	21
-	2	-	-	3	-	3	-	2	-	1	1	22
-	-	-	-	-	-	-	-	-	-	-	-	23
-	-	-	-	2	-	2	-	-	-	-	-	24
-	2	-	-	1	-	1	-	2	-	1	1	25
9	28	7	5	32	6	22	4	17	4	3	6	26
3	7	7	1	7	2	5	-	6	1	3	-	27
-	1	-	-	-	-	-	-	-	-	-	-	28
-	2	4	1	3	1	2	-	2	-	2	-	29
3	4	3	-	4	1	3	-	4	1	1	-	30
11	31	8	17	72	7	45	11	83	7	31	40	31
11	27	6	17	73	6	48	11	81	6	32	38	32
3	1	-	-	8	1	4	3	3	-	3	-	33
4	14	4	8	48	4	35	6	52	4	19	27	34
4	12	2	9	17	1	9	2	26	2	10	11	35
22	42	1	6	71	2	32	34	137	82	8	44	36
14	32	1	7	57	1	27	26	134	83	7	41	37
-	3	-	1	5	-	3	2	3	2	-	1	38
6	15	-	4	34	1	12	20	62	32	3	26	39
8	14	1	2	18	-	12	4	69	49	4	14	40
117	106	19	9	115	9	39	48	333	204	12	106	41
89	87	15	9	93	6	30	38	325	202	11	101	42
-	7	-	-	4	1	1	2	15	11	-	4	43
47	36	10	4	43	3	19	17	144	85	6	47	44
42	44	5	5	46	2	10	19	166	106	5	50	45
-	7	-	1	1	-	1	-	3	2	-	1	46
-	7	-	1	-	-	-	-	3	2	-	1	47
-	4	-	-	-	-	-	-	-	-	-	-	48
-	1	-	-	-	-	-	-	1	-	-	1	49
-	2	-	1	-	-	-	-	2	2	-	-	50

Tabel 4.4 (fortsat).




Antal implicerede færdselselementer og personskader fordelt efter uheldssituation og elementart. 1999

Traffic units involved and casualties, by accident situation and type of unit. 1999 (continued)

Løbe nr.	Færdselselementer og personskader	Uheldssituation (jævnfør bilag 1)													
		4	410	5	6	610	620	650	660						
1	Færdselselementer i alt	1 438	1 387	1 709	1 852	347	166	208	1 008						
2	Personskader i alt	896	871	1 136	1 175	201	116	132	657						
3	Dræbte	21	21	39	32	4	3	1	22						
4	Alvorligt tilskadekomne	355	344	436	417	53	41	53	251						
5	Lettere tilskadekomne	520	506	661	726	144	72	78	384						
6	Implicerede personbiler	865	841	972	1 011	150	89	123	589						
7	Personskader i alt	451	448	607	537	50	54	72	336						
8	Dræbte	13	13	19	18	1	-	-	16						
9	Alvorligt tilskadekomne	155	154	196	155	9	12	24	106						
10	Lettere tilskadekomne	283	281	392	364	40	42	48	214						
11	Implicerede varebiler	102	100	152	130	18	9	19	73						
12	Personskader i alt	27	27	55	41	3	2	7	27						
13	Dræbte	2	2	3	1	-	-	-	1						
14	Alvorligt tilskadekomne	10	10	29	17	-	-	4	13						
15	Lettere tilskadekomne	15	15	23	23	3	2	3	13						
16	Implicerede sololastbiler	23	22	52	37	8	2	7	16						
17	Personskader i alt	1	1	9	2	-	-	-	2						
18	Dræbte	-	-	-	-	-	-	-	-						
19	Alvorligt tilskadekomne	-	-	2	-	-	-	-	-						
20	Lettere tilskadekomne	1	1	7	2	-	-	-	2						
21	Implicerede lastbiltyg	13	12	22	30	8	4	1	12						
22	Personskader i alt	2	2	3	2	1	-	-	1						
23	Dræbte	-	-	-	-	-	-	-	-						
24	Alvorligt tilskadekomne	-	-	-	1	-	-	-	1						
25	Lettere tilskadekomne	2	2	3	1	1	-	-	-						
26	Implicerede busser	14	14	30	34	9	2	8	15						
27	Personskader i alt	3	3	16	9	-	2	6	1						
28	Dræbte	-	-	-	-	-	-	-	-						
29	Alvorligt tilskadekomne	1	1	2	3	-	-	2	1						
30	Lettere tilskadekomne	2	2	14	6	-	2	4	-						
31	Implicerede motorcykler	103	102	35	106	9	2	8	81						
32	Personskader i alt	108	107	31	113	9	2	8	88						
33	Dræbte	4	4	2	2	1	-	-	1						
34	Alvorligt tilskadekomne	65	64	17	62	6	1	4	46						
35	Lettere tilskadekomne	39	39	12	49	2	1	4	41						
36	Implicerede knallerter	59	49	120	93	22	14	11	38						
37	Personskader i alt	60	50	117	88	21	13	10	36						
38	Dræbte	-	-	2	2	-	-	1	1						
39	Alvorligt tilskadekomne	28	24	69	38	6	6	8	16						
40	Lettere tilskadekomne	32	26	46	48	15	7	1	19						
41	Implicerede cykler	250	238	309	390	122	43	29	168						
42	Personskader i alt	241	230	290	376	117	43	28	160						
43	Dræbte	2	2	11	9	2	3	-	3						
44	Alvorligt tilskadekomne	96	91	117	138	32	22	10	66						
45	Lettere tilskadekomne	143	137	162	229	83	18	18	91						
46	Implicerede fodgængere	2	2	2	2	-	-	1	1						
47	Personskader i alt	-	-	2	2	-	-	1	1						
48	Dræbte	-	-	-	-	-	-	-	-						
49	Alvorligt tilskadekomne	-	-	1	2	-	-	1	1						
50	Lettere tilskadekomne	-	-	1	-	-	-	-	-						

Anmærkning og note: Se foregående side.

Tabel 4.4

 Heraf: 			Heraf: 									Løbe nr.
Uheld med parkeret køretøj	710	740	Uheld mellem fodgænger og køretøj	811	812	820	831 + 832	835	841 + 851	871 - 878 i kryds	Uheld med dyr, faste genstande mv. på kørebanen	
737	440	220	1 894	323	212	58	136	168	139	537	132	1
398	250	109	981	169	108	29	67	90	77	270	155	2
10	9	-	77	18	13	1	5	12	7	13	12	3
180	117	45	504	78	56	13	38	48	39	140	69	4
208	124	64	400	73	39	15	24	30	31	117	74	5
359	218	89	560	84	73	9	46	55	33	187	62	6
141	113	2	9	-	1	-	-	5	1	-	82	7
2	1	-	-	-	-	-	-	-	-	-	6	8
54	41	1	5	-	-	-	-	4	-	-	31	9
85	71	1	4	-	1	-	-	1	1	-	45	10
83	54	19	92	17	9	-	5	8	7	22	9	11
13	9	-	-	-	-	-	-	-	-	-	8	12
1	1	-	-	-	-	-	-	-	-	-	1	13
6	3	-	-	-	-	-	-	-	-	-	6	14
6	5	-	-	-	-	-	-	-	-	-	1	15
22	18	1	20	4	1	1	1	2	-	5	3	16
1	1	-	-	-	-	-	-	-	-	-	4	17
-	-	-	-	-	-	-	-	-	-	-	-	18
1	1	-	-	-	-	-	-	-	-	-	4	19
-	-	-	-	-	-	-	-	-	-	-	-	20
25	23	1	-	-	-	-	-	-	-	-	2	21
-	-	-	-	-	-	-	-	-	-	-	-	22
-	-	-	-	-	-	-	-	-	-	-	-	23
-	-	-	-	-	-	-	-	-	-	-	-	24
-	-	-	-	-	-	-	-	-	-	-	-	25
6	6	-	71	10	5	6	5	1	1	21	-	26
8	8	-	-	-	-	-	-	-	-	-	-	27
-	-	-	-	-	-	-	-	-	-	-	-	28
7	7	-	-	-	-	-	-	-	-	-	-	29
1	1	-	-	-	-	-	-	-	-	-	-	30
32	32	-	17	4	3	-	-	2	-	5	18	31
32	32	-	8	3	1	-	-	-	-	3	18	32
5	5	-	-	-	-	-	-	-	-	-	-	33
18	18	-	2	1	-	-	-	-	-	1	13	34
9	9	-	6	2	1	-	-	-	-	2	5	35
48	39	4	59	14	3	4	3	4	16	3	13	36
51	42	4	21	6	-	1	1	3	7	-	13	37
1	1	-	-	-	-	-	-	-	-	-	-	38
32	28	1	11	3	-	1	-	2	4	-	6	39
18	13	3	10	3	-	-	1	1	3	-	7	40
145	38	105	106	27	11	8	8	9	9	24	22	41
142	38	102	42	12	2	3	3	4	6	7	21	42
-	-	-	-	-	-	-	-	-	-	-	4	43
57	15	42	21	5	1	2	2	2	4	3	8	44
85	23	60	21	7	1	1	1	2	2	4	9	45
9	7	1	958	163	107	29	68	84	72	269	2	46
9	7	1	901	148	104	25	63	78	63	260	2	47
1	1	-	77	18	13	1	5	12	7	13	-	48
5	4	1	465	69	55	10	36	40	31	136	1	49
3	2	-	359	61	36	14	22	26	25	111	1	50

Tabel 4.5.1

Antal dræbte og tilskadekomne fordelt efter elementart, køn, alder mv. 1999

Fatal and non-fatal casualties, by type of unit, sex, age etc. 1999

Løbe nr.		Personskader										
		I alt	Elementart									Andet
			Person-bil	Vare-bil	Last-bil	Bus	Traktor	Motor-cykel	Knallert	Cykel	Fod-gænger	
1	A. Personer i alt	9 907	4 875	498	94	76	43	703	789	1 867	928	34
2	0- 6 år	184	134	2	2	-	-	-	-	14	31	1
3	7-14 år	518	158	8	1	3	7	4	16	194	116	11
4	15 år	163	54	-	-	1	2	3	41	44	16	2
5	16 år	247	65	8	-	1	10	3	110	32	17	1
6	17 år	287	114	8	1	1	2	16	87	42	15	1
7	18-19 år	753	503	33	5	7	-	50	70	59	25	1
8	20-24 år	1 548	885	89	9	1	4	163	70	258	68	1
9	25-34 år	2 066	1 090	135	30	11	7	201	99	384	105	4
10	35-44 år	1 371	657	81	22	12	4	125	98	264	103	5
11	45-54 år	1 070	444	66	13	15	1	82	107	254	82	6
12	55-64 år	712	331	44	11	8	1	40	38	163	75	1
13	65-74 år	441	204	9	-	5	-	16	31	75	101	-
14	75 år og derover	536	226	14	-	11	5	-	22	84	174	-
15	Uoplyst	11	10	1	-	-	-	-	-	-	-	-
16	B. Mænd	6 177	2 866	405	85	27	33	620	683	958	488	12
17	0- 6 år	119	81	2	-	-	-	-	-	12	23	1
18	7-14 år	293	75	6	1	1	6	4	14	122	63	1
19	15 år	86	18	-	-	1	2	2	38	16	9	-
20	16 år	166	31	2	-	1	4	2	96	18	12	-
21	17 år	187	68	6	1	-	-	14	79	12	7	-
22	18-19 år	522	344	28	5	3	-	44	60	25	13	-
23	20-24 år	1 039	615	73	8	-	4	133	60	100	45	1
24	25-64 år	3 269	1 409	272	70	17	12	405	293	567	215	9
25	65-74 år	239	107	8	-	1	-	16	24	37	46	-
26	75 år og derover	251	112	8	-	3	5	-	19	49	55	-
27	Uoplyst	6	6	-	-	-	-	-	-	-	-	-
28	C. Kvinder	3 728	2 007	93	9	49	10	83	106	909	440	22
29	0- 6 år	65	53	-	2	-	-	-	-	2	8	-
30	7-14 år	225	83	2	-	2	1	-	2	72	53	10
31	15 år	77	36	-	-	-	-	1	3	28	7	2
32	16 år	81	34	6	-	-	6	1	14	14	5	1
33	17 år	100	46	2	-	1	2	2	8	30	8	1
34	18-19 år	231	159	5	-	4	-	6	10	34	12	1
35	20-24 år	509	270	16	1	1	-	30	10	158	23	-
36	25-64 år	1 950	1 113	54	6	29	1	43	49	498	150	7
37	65-74 år	201	96	1	-	4	-	-	7	38	55	-
38	75 år og derover	285	114	6	-	8	-	-	3	35	119	-
39	Uoplyst	4	3	1	-	-	-	-	-	-	-	-
	D. Skadens type											
40	1. Kraniebrud, piskesmæld	1 300	679	88	10	8	10	55	81	266	99	4
41	2. Læsion af brystkasse, underliv	377	235	29	2	5	1	30	24	32	18	1
42	3. Læsion af rygsøjle, bækken	287	158	23	4	3	-	27	12	34	25	1
43	4. Læsion i skulder, arm, hånd	997	356	41	8	8	4	129	102	256	91	2
44	5. Læsion i hofte, ben, fod	1 115	283	42	7	5	1	153	182	212	229	1
45	6. Læsion i flere kropsområder	639	367	34	2	3	4	57	27	50	95	-
46	7. Forbrænding	10	7	1	-	-	-	-	1	-	1	-
47	8. Alene lettere skade, hjernerystelse	5 182	2 790	240	61	44	23	252	360	1 017	370	25

Anm. Summen af tallene i de enkelte fordelinger vil ikke altid udgøre den anførte total, da der ikke for alle uheld foreligger samtlige oplysninger.

Tabel 4.5.1

Dræbte												
I alt	Elementart										Løbe nr.	
	Person-bil	Vare-bil	Last-bil	Bus	Traktor	Motor-cykel	Knallert	Cykel	Fod-gænger	Andet		
514	271	27	3	1	3	43	24	59	82	1	A. Personer i alt	1
14	11	-	-	-	-	-	-	1	2	-	0- 6 år	2
24	8	-	-	-	-	-	-	13	3	-	7-14 år	3
5	2	-	-	-	-	-	1	1	1	-	15 år	4
2	1	-	-	-	-	-	-	1	-	-	16 år	5
14	10	-	-	-	-	1	2	-	1	-	17 år	6
34	23	2	-	-	-	5	2	-	2	-	18-19 år	7
61	43	5	-	-	-	10	1	1	1	-	20-24 år	8
90	53	6	-	-	1	11	5	3	11	-	25-34 år	9
57	26	4	-	-	-	8	1	8	9	1	35-44 år	10
54	28	4	2	-	-	4	5	6	5	-	45-54 år	11
42	20	3	1	-	-	3	2	7	6	-	55-64 år	12
43	24	-	-	1	-	1	1	7	9	-	65-74 år	13
74	22	3	-	-	2	-	4	11	32	-	75 år og derover	14
-	-	-	-	-	-	-	-	-	-	-	Uoplyst	15
372	192	22	3	-	3	40	20	36	55	1	B. Mænd	16
10	7	-	-	-	-	-	-	1	2	-	0- 6 år	17
18	6	-	-	-	-	-	-	10	2	-	7-14 år	18
3	-	-	-	-	-	-	1	1	1	-	15 år	19
1	1	-	-	-	-	-	-	-	-	-	16 år	20
10	6	-	-	-	-	1	2	-	1	-	17 år	21
30	19	2	-	-	-	5	2	-	2	-	18-19 år	22
50	34	4	-	-	-	9	1	1	1	-	20-24 år	23
179	89	13	3	-	1	24	10	11	27	1	25-64 år	24
27	16	-	-	-	-	1	-	4	6	-	65-74 år	25
44	14	3	-	-	2	-	4	8	13	-	75 år og derover	26
-	-	-	-	-	-	-	-	-	-	-	Uoplyst	27
142	79	5	-	1	-	3	4	23	27	-	C. Kvinder	28
4	4	-	-	-	-	-	-	-	-	-	0- 6 år	29
6	2	-	-	-	-	-	-	3	1	-	7-14 år	30
2	2	-	-	-	-	-	-	-	-	-	15 år	31
1	-	-	-	-	-	-	-	1	-	-	16 år	32
4	4	-	-	-	-	-	-	-	-	-	17 år	33
4	4	-	-	-	-	-	-	-	-	-	18-19 år	34
11	9	1	-	-	-	1	-	-	-	-	20-24 år	35
64	38	4	-	-	-	2	3	13	4	-	25-64 år	36
16	8	-	-	1	-	-	1	3	3	-	65-74 år	37
30	8	-	-	-	-	-	-	3	19	-	75 år og derover	38
-	-	-	-	-	-	-	-	-	-	-	Uoplyst	39
											D. Skadens type	
153	56	9	1	-	1	16	9	32	28	1	1. Kraniebrud, piskesmæld	40
35	21	2	-	-	-	4	1	4	3	-	2. Læsion af brystkasse, underliv	41
9	4	-	1	-	-	1	-	2	1	-	3. Læsion af rygsøjle, bækken	42
2	1	-	-	-	-	-	1	-	-	-	4. Læsion i skulder, arm, hånd	43
6	1	1	-	-	-	-	-	1	3	-	5. Læsion i hofte, ben, fod	44
297	181	14	1	1	2	22	11	19	46	-	6. Læsion i flere kropsområder	45
6	5	1	-	-	-	-	-	-	-	-	7. Forbrænding	46
.	8. Alene lettere skade, hjernerystelse	47

Tabel 4.5.1 (fortsat).

Antal dræbte og tilskadekomne fordelt efter elementart, køn, alder mv. 1999

Fatal and non-fatal casualties, by type of unit, sex, age etc. 1999

		Alvorligt tilskadekomne										
Løbe nr.		Elementart										
		I alt	Person-bil	Vare-bil	Last-bil	Bus	Traktor	Motor-cykel	Knallert	Cykel	Fod-gænger	Andet
1	A. Personer i alt	4 217	1 816	231	30	31	17	408	407	792	477	8
2	0- 6 år	55	37	1	1	-	-	-	-	2	13	1
3	7-14 år	201	49	3	-	2	1	3	9	72	60	2
4	15 år	67	14	-	-	1	1	2	25	15	9	-
5	16 år	124	24	3	-	1	3	2	62	21	8	-
6	17 år	101	27	2	1	1	-	8	43	12	6	1
7	18-19 år	291	174	15	3	1	-	25	35	25	12	1
8	20-24 år	642	347	34	1	-	3	87	38	98	34	-
9	25-34 år	912	433	72	5	4	4	123	46	176	48	1
10	35-44 år	570	250	37	10	3	3	70	45	109	43	-
11	45-54 år	478	172	30	4	7	1	54	55	107	46	2
12	55-64 år	317	125	20	5	3	-	22	21	74	47	-
13	65-74 år	209	72	4	-	3	-	12	21	35	62	-
14	75 år og derover	245	88	9	-	5	1	-	7	46	89	-
15	Uoplyst	5	4	1	-	-	-	-	-	-	-	-
16	B. Mænd	2 704	1 096	182	27	16	14	364	355	398	249	3
17	0- 6 år	35	22	1	-	-	-	-	-	2	9	1
18	7-14 år	125	30	3	-	1	1	3	7	45	35	-
19	15 år	40	4	-	-	1	1	1	23	5	5	-
20	16 år	88	13	1	-	1	1	1	56	9	6	-
21	17 år	78	19	2	1	-	-	7	39	7	3	-
22	18-19 år	207	120	13	3	1	-	24	29	10	7	-
23	20-24 år	455	260	28	1	-	3	71	32	35	25	-
24	25-64 år	1 460	549	127	22	9	7	245	147	244	108	2
25	65-74 år	111	35	3	-	1	-	12	16	17	27	-
26	75 år og derover	101	40	4	-	2	1	-	6	24	24	-
27	Uoplyst	4	4	-	-	-	-	-	-	-	-	-
28	C. Kvinder	1 512	719	49	3	15	3	44	52	394	228	5
29	0- 6 år	20	15	-	1	-	-	-	-	-	4	-
30	7-14 år	76	19	-	-	1	-	-	2	27	25	2
31	15 år	27	10	-	-	-	-	1	2	10	4	-
32	16 år	36	11	2	-	-	2	1	6	12	2	-
33	17 år	23	8	-	-	1	-	1	4	5	3	1
34	18-19 år	84	54	2	-	-	-	1	6	15	5	1
35	20-24 år	187	87	6	-	-	-	16	6	63	9	-
36	25-64 år	817	431	32	2	8	1	24	20	222	76	1
37	65-74 år	97	36	1	-	2	-	-	5	18	35	-
38	75 år og derover	144	48	5	-	3	-	-	1	22	65	-
39	Uoplyst	1	-	1	-	-	-	-	-	-	-	-
	D. Skadens type											
40	1. Kraniebrud, piskesmæld	1 147	623	79	9	8	9	39	72	234	71	3
41	2. Læsion af brystkasse, underliv	342	214	27	2	5	1	26	23	28	15	1
42	4. Læsion af rygsøjle, bækken	278	154	23	3	3	-	26	12	32	24	1
43	4. Læsion i skulder, arm, hånd	995	355	41	8	8	4	129	101	256	91	2
44	5. Læsion i hofte, ben, fod	1 109	282	41	7	5	1	153	182	211	226	1
45	6. Læsion i flere kropsområder	342	186	20	1	2	2	35	16	31	49	-
46	7. Forbrænding	4	2	-	-	-	-	-	1	-	1	-
47	8. Alene lettere skade, hjernerystelse

Anm. Se foregående side.

Tabel 4.5.1

Lettere tilskadekomne												Løbe nr.
I alt	Elementart											
	Person-bil	Vare-bil	Last-bil	Bus	Traktor	Motor-cykel	Knallert	Cykel	Fod-gænger	Andet		
5 176	2 788	240	61	44	23	252	358	1 016	369	25	A. Personer i alt	1
115	86	1	1	-	-	-	-	11	16	-	0- 6 år	2
293	101	5	1	1	6	1	7	109	53	9	7-14 år	3
91	38	-	-	-	1	1	15	28	6	2	15 år	4
121	40	5	-	-	7	1	48	10	9	1	16 år	5
172	77	6	-	-	2	7	42	30	8	-	17 år	6
428	306	16	2	6	-	20	33	34	11	-	18-19 år	7
845	495	50	8	1	1	66	31	159	33	1	20-24 år	8
1 064	604	57	25	7	2	67	48	205	46	3	25-34 år	9
744	381	40	12	9	1	47	52	147	51	4	35-44 år	10
538	244	32	7	8	-	24	47	141	31	4	45-54 år	11
353	186	21	5	5	1	15	15	82	22	1	55-64 år	12
189	108	5	-	1	-	3	9	33	30	-	65-74 år	13
217	116	2	-	6	2	-	11	27	53	-	75 år og derover	14
6	6	-	-	-	-	-	-	-	-	-	Uoplyst	15
3 101	1 578	201	55	11	16	216	308	524	184	8	B. Mænd	16
74	52	1	-	-	-	-	-	9	12	-	0- 6 år	17
150	39	3	1	-	5	1	7	67	26	1	7-14 år	18
43	14	-	-	-	1	1	14	10	3	-	15 år	19
77	17	1	-	-	3	1	40	9	6	-	16 år	20
99	43	4	-	-	-	6	38	5	3	-	17 år	21
285	205	13	2	2	-	15	29	15	4	-	18-19 år	22
534	321	41	7	-	1	53	27	64	19	1	20-24 år	23
1 630	771	132	45	8	4	136	136	312	80	6	25-64 år	24
101	56	5	-	-	-	3	8	16	13	-	65-74 år	25
106	58	1	-	1	2	-	9	17	18	-	75 år og derover	26
2	2	-	-	-	-	-	-	-	-	-	Uoplyst	27
2 074	1 209	39	6	33	7	36	50	492	185	17	C. Kvinder	28
41	34	-	1	-	-	-	-	2	4	-	0- 6 år	29
143	62	2	-	1	1	-	-	42	27	8	7-14 år	30
48	24	-	-	-	-	-	1	18	3	2	15 år	31
44	23	4	-	-	4	-	8	1	3	1	16 år	32
73	34	2	-	-	2	1	4	25	5	-	17 år	33
143	101	3	-	4	-	5	4	19	7	-	18-19 år	34
311	174	9	1	1	-	13	4	95	14	-	20-24 år	35
1 069	644	18	4	21	-	17	26	263	70	6	25-64 år	36
88	52	-	-	1	-	-	1	17	17	-	65-74 år	37
111	58	1	-	5	-	-	2	10	35	-	75 år og derover	38
3	3	-	-	-	-	-	-	-	-	-	Uoplyst	39
.	D. Skadens type	40
.	1. Kraniebrud, piskesmæld	41
.	2. Læsion af brystkasse, underliv	42
.	4. Læsion af rygsøjle, bækken	43
.	4. Læsion i skulder, arm, hånd	44
.	5. Læsion i hofte, ben, fod	45
.	6. Læsion i flere kropsområder	46
.	7. Forbrænding	47
5 176	2 788	240	61	44	23	252	358	1 016	369	25	8. Alene lettere skade, hjernerystelse	47

Tabel 4.5.2

Antal personskader fordelt efter elementets art, manøvre, vigepligt mv. 1999
Casualties by type of unit involved, manoeuvre, any duty to give way, etc. 1999

Løbe nr.		Personskader										
		I alt	Elementart									
			Person-bil	Vare-bil	Last-bil	Bus	Traktor	Motor-cykel	Knallert	Cykel	Fod-gænger	Andet
1	I alt	9 907	4 875	498	94	76	43	703	789	1 867	928	34
	<i>Gade- eller vejtype</i>											
2	Motorvej	446	350	47	12	6	-	11	-	-	18	2
3	Motortrafikvej	65	55	6	1	-	-	2	-	-	1	-
4	Rampe	66	54	2	1	2	-	2	-	4	1	-
5	Gade/vej med 4 eller flere spor	926	416	50	1	15	-	56	54	222	111	1
6	Gade/vej med 3 spor	147	85	3	4	2	-	4	13	27	9	-
7	Gade/vej med 2 spor	7 335	3 763	381	73	50	23	598	569	1 248	620	10
8	Grusvej	36	16	1	-	-	1	2	3	7	5	1
9	Ensrettet vej	124	30	4	1	1	-	3	9	56	20	-
10	Stillevej	50	9	-	-	-	-	7	7	18	9	-
11	Opholds- og legeområde	3	-	-	-	-	-	-	2	-	1	-
12	Gågade	17	1	-	-	-	-	2	2	3	9	-
13	Selvstændig sti	319	3	-	-	-	-	2	89	190	29	6
14	Plads	95	24	1	1	-	16	4	11	12	26	-
15	Fra/til ejendom, P-plads mv.	105	25	2	-	-	3	5	11	24	35	-
	<i>Manøvre</i>											
16	Gænde	928	928	.
17	Holdende for ligeudkørsel	154	131	12	-	-	1	3	3	2	.	2
18	Holdende for højresving	10	7	1	-	-	-	-	2	-	.	-
19	Holdende for venstresving	134	112	11	-	2	1	1	-	7	.	-
20	Højresvingende	185	102	7	2	2	-	9	22	32	.	9
21	Venstresvingende	882	529	37	5	5	8	27	87	184	.	-
22	Parkeringsmanøvre	16	12	1	1	-	1	-	-	1	.	-
23	Bakning	18	17	-	1	-	-	-	-	-	.	-
24	Indfletning	37	22	1	-	-	-	2	2	8	.	2
25	Udfletning	20	16	1	-	-	-	-	2	1	.	-
26	Ligeudkørende	7 423	3 882	419	84	63	28	658	664	1 615	.	10
	<i>Kollisionspunkt</i>											
27	Uskadt element	150	10	2	2	10	2	9	26	83	.	-
28	Foran	4 089	2 226	232	42	37	2	397	381	683	86	3
29	Højre side	1 237	484	33	7	7	7	66	72	326	228	7
30	Bagpå	644	403	41	3	7	7	17	29	84	52	1
31	Venstre side	1 715	640	62	15	7	3	81	155	487	264	1
32	Rullet rundt	638	563	65	4	4	-	-	-	-	-	2
33	Kompliceret kollision	695	429	54	10	4	3	63	27	51	53	1
34	Uoplyst	739	120	9	11	-	19	70	99	153	239	19
	<i>Vigepligtsforhold</i>											
35	Lyssignal: grøn	763	312	28	3	6	-	31	53	232	98	-
36	Lyssignal: gul	69	49	4	-	1	-	3	1	11	-	-
37	Lyssignal: rød	308	158	13	-	5	1	11	30	43	47	-
38	Stoptavle	22	18	3	-	-	-	-	-	1	.	-
39	Trekantstavle, vigelinier	521	363	25	4	2	-	11	50	63	.	1
40	Ubetinget vigepligt i øvrigt	388	182	11	4	2	3	12	41	103	24	6
41	Højrevigepligt	81	40	3	-	-	-	1	7	18	12	-
42	Ingen vigepligt	7 427	3 686	400	81	59	38	626	591	1 333	597	16

Anm. Summen af tallene i de enkelte fordelinger vil ikke altid udgøre den anførte total, da der ikke for alle uheld foreligger samtlige oplysninger.

Tabel 4.5.2

Dræbte											
I alt	Elementart										Løbe nr.
	Person-bil	Vare-bil	Last-bil	Bus	Traktor	Motor-cykel	Knallert	Cykel	Fod-gænger	Andet	
514	271	27	3	1	3	43	24	59	82	1	1
41	26	5	1	-	-	2	-	-	7	-	2
8	7	-	-	-	-	-	-	-	1	-	3
2	2	-	-	-	-	-	-	-	-	-	4
38	15	1	-	-	-	2	1	8	11	-	5
7	5	-	-	-	-	-	-	1	1	-	6
392	210	21	2	1	1	38	20	42	56	1	7
2	-	-	-	-	1	-	1	-	-	-	8
2	1	-	-	-	-	-	-	-	1	-	9
1	1	-	-	-	-	-	-	-	-	-	10
-	-	-	-	-	-	-	-	-	-	-	11
-	-	-	-	-	-	-	-	-	-	-	12
7	-	-	-	-	-	-	1	5	1	-	13
5	3	-	-	-	-	-	1	-	1	-	14
4	-	-	-	-	1	-	-	1	2	-	15
82	82	.	16
1	1	-	-	-	-	-	-	-	.	-	17
-	-	-	-	-	-	-	-	-	.	-	18
4	3	-	-	-	-	-	-	1	.	-	19
4	2	-	-	-	-	-	-	2	.	-	20
38	24	3	-	-	-	-	4	7	.	-	21
2	2	-	-	-	-	-	-	-	.	-	22
-	-	-	-	-	-	-	-	-	.	-	23
3	2	-	-	-	-	1	-	-	.	-	24
-	-	-	-	-	-	-	-	-	.	-	25
372	233	23	3	1	3	42	19	47	.	1	26
6	-	-	-	1	-	-	-	5	.	-	27
190	126	10	1	-	-	23	14	12	4	-	28
51	24	3	-	-	2	2	1	5	14	-	29
24	4	1	-	-	-	2	3	6	8	-	30
79	30	3	-	-	-	5	4	21	16	-	31
30	25	4	-	-	-	-	-	-	-	1	32
96	58	6	2	-	1	8	-	4	17	-	33
38	4	-	-	-	-	3	2	6	23	-	34
23	6	1	-	-	-	-	2	10	4	-	35
2	2	-	-	-	-	-	-	-	-	-	36
8	2	-	-	-	1	1	-	1	3	-	37
4	3	-	-	-	-	-	-	1	.	-	38
26	19	1	-	-	-	-	2	4	.	-	39
15	8	1	-	-	1	-	1	4	-	-	40
3	2	-	-	-	-	-	-	-	1	-	41
407	226	23	3	1	1	41	18	37	56	1	42