

Kriminalstatistik 1995

Criminal statistics 1995

Kriminalstatistik 1995

Udgivet af Danmarks Statistik
September 1997
54. årgang
ISBN 87-501-0989-8
ISSN 0070-3540
Pris: 210,00 kr. inkl. 25% moms
Oplag: 875
Danmarks Statistiks trykkeri, København

DANMARKS STATISTIK

2 SEP. 1997

BIBLIOTEKET

Signatur- forklaring

- » Gentagelse
 - Nul
 - 0 } Mindre end ½ af den anvendte enhed
 - 0,0 }
 - Tal kan efter sagens natur ikke forekomme
 - .. Oplysning for usikker til at angives
 - ... Oplysning foreligger ikke
 - * Foreløbige anslåede tal
 - Databrud i en tidsserie. Oplysninger fra før og efter databrudet er ikke fuldt sammenlignelige
 - // Databrud i diagrammer
 - i.sk. Ikke sæsonkorregeret
 - sk. Sæsonkorregeret
 - r Reviderede tal
- Som følge af afrundinger kan summen af tallene i tabellerne afvige fra totalen.

Symbols

- » Repetition
 - Nil
 - 0 } Less than half the final digit shown
 - 0,0 }
 - Not applicable
 - .. Available information not conclusive
 - ... Data not available
 - * Provisional or estimated figures
 - Break in a series, which means that data above the line are not fully comparable with data below the line
 - // Break in a series (in diagrams)
 - i.sk. Not seasonally adjusted
 - sk. Seasonally adjusted
 - r Revised figures
- Due to rounding, the figures given for individual items do not necessarily add up the corresponding totals shown.

© Danmarks
Statistik
1997

Enhver form for hel eller delvis gengivelse eller mangfoldiggørelse af denne publikation, uden skriftligt samtykke fra Danmarks Statistik, er forbudt efter gældende lov om ophavsret.

Undtaget herfra er citatretten, der giver ret til at citere, med angivelse af denne publikation som kilde, i overensstemmelse med god skik og i det omfang, som betinges af formålet.

Forord

Kriminalstatistik 1995 danner en fortsættelse af de årlige publikationer om kriminalstatistik, der går helt tilbage til 1832. Publikationen rummer både sammenfattede og detaljerede oplysninger om alle dele af kriminalstatistikken.

Tekstafsnittet omfatter en beskrivelse af hovedtrækkene i kriminalitetsudviklingen fra 1985 til 1995, samt en redegørelse for statistikkens grundbegreber og kilder.

Tabelafsnittet indledes med en række oversigtstabeller. Herefter følger et detaljeret tabelafsnit om anmeldelser og opklaringer af straffelovsovertrædelser og overtrædelser af visse særlove. Datagrundlaget for disse statistikker stammer fra Rigspolitiets anmeldelsesregister. Danmarks Statistiks kriminalstatistikregister, som bygger på udtræk fra Rigspolitiets centrale kriminalregister, danner grundlag for et omfattende afsnit om strafferetlige afgørelser, herunder et afsnit med personorienterede opgørelser. Endelig findes særlige tabelafsnit om fængslinger og om retternes virksomhed. Den inddeling af straffelovens paragraffer, som er benyttet i tabellerne, er vist i et bilag.

Supplerende statistik offentliggøres i serien *Social sikring og retsvæsen*, Statistiske Efterretninger.

Hæftet er udarbejdet i Danmarks Statistiks kontor for Social og Sundhed i sektionen for kriminal- og retsplejestatistik af fuldmægtig Ebbe Frørup og kontorfuldmægtig Kate Lysgaard-Madsen i samarbejde med assistent Thomas Nissen og programmør Arne Würtz.

Danmarks Statistik, juli 1997

Jan Plovsing / Carsten Torpe

Preface

»Kriminalstatistik 1995« is the latest in the series of annual publications containing Danish criminal statistics dating back to 1832. The publication presents both summary and detailed information within the statistical areas.

The *text section* contains a description of the main statistical features of reported criminal trends from 1985 to 1995 and an account of the principal concepts and sources of the statistics.

The *table section* begins with a number of summary tables, followed by detailed tables concerning reported and cleared-up cases of offences against the penal code and against special legislation. The source of data is a register operated by the Danish police authorities. Statistics Denmark's register of crime statistics, which is based on extracts from the central crime registers of the Danish police authorities, forms the basis of a comprehensive section on legal decisions and a section on person-oriented statistics. Finally, there is a separate section dealing with imprisonments and activities of the courts of law. An annex indicates the references of the table variables to the sections of the Danish penal code.

This publication was prepared by Statistics Denmark's Division for Social and Health in the section for criminal statistics of Mr. Ebbe Frørup and Ms. Kate Lysgaard-Madsen in collaboration with Mr. Thomas Nissen and Mr. Arne Würtz, programmer.

Statistics Denmark, July 1997

Jan Plovsing / Carsten Torpe

Indholdsfortegnelse

Tekstafsnit	1. Kriminalitetsudviklingen i 1995 1.1 Anmeldelser 9 1.1.1 Anmeldte straffelovsovertrædelser 9 1.1.2 Anmeldte særlovsovertrædelser 12 1.2 Strafferetlige afgørelser 13 1.3 Retternes virksomhed 16 2. Statistikkens grundbegreber og kilder 2.1 Kriminalstatistikken 17 2.2 Begreber i kriminalstatistikken 18 2.3 Retsplejestatistik 20
Tabelafsnit	Samlet oversigt 1.1 Anmeldte og opklarede straffelovsovertrædelser 1933-1995 22 1.2 Anmeldte og opklarede straffelovsovertrædelser 1990-1995 23 1.3 Afgørelser mod personer fordelt efter overtrædelsens art 1992-1995 24 1.4 Afgørelser mod personer fordelt efter afgørelsestype 1984-1995 25 1.5 Domfældelser til højere straf end bøde 1980-1995 26 1.6 Indsættelser efter dom 1979-1995 27 1.7 Retternes funktion 1984-1995 27 Anmeldelser 2.1 Anmeldte og opklarede straffelovsovertrædelser fordelt efter overtrædelsens art og gerningsstedsskommune 1995 30 2.2 Anmeldte straffelovsovertrædelser pr. 100.000 indbyggere 1995 fordelt efter bymæssighed og kriminalitetens art 31 2.3 Anmeldte overtrædelser af særlovgivningen 1995 32 Afgørelser Systematisk tabelindholdsoversigt til tabel 3.1-3.27 og 4.1-4.4 34 3.1 Afgørelser fordelt efter afgørelsestype, køn og bopælskommune 1995 (3.1A: I alt) (3.1B: straffelovsovertrædelser) 37 3.2 Afgørelser fordelt efter afgørelsestype og alder 1995 (3.2A: I alt) (3.2B: straffelovsovertrædelser) 39 3.3 Afgørelser fordelt efter overtrædelsens art og afgørelsestype 1995 (3.3A: I alt) (3.3 B: Mænd) (3.3C: Kvinder) 41 3.4 Afgørelser fordelt efter overtrædelsens art, køn og bopælskommune 1995 44 3.5 Afgørelser fordelt efter overtrædelsens art og alder 1995 (3.5A:I alt) (3.5B: Mænd) (3.5C: Kvinder) 45 3.6 Afgørelser pr. 100.000 indbyggere fordelt efter køn, alder og afgørelsestype 1995 48 3.7 Afgjorte forhold fordelt efter overtrædelsens art og afgørelsestype 1995 49 3.8 Afgørelser i sager, som kun indeholder et enkelt forhold fordelt efter overtrædelsens art og afgørelsestype 1995 50 3.9 Domfældelser til højere straf end bøde fordelt efter overtrædelsens art, køn og bopælskommune 1995 51 3.10 Domfældelser til højere straf end bøde fordelt efter overtrædelsens art og alder 1995 (3.10A: I alt) (3.10B: Mænd) (3.10C: Kvinder) 52 3.11 Domfældelser til højere straf end bøde fordelt efter overtrædelsens art og den idømte straf 1995 (3.11A: I alt) (3.11B: Mænd) (3.11C: Kvinder) 55 3.12 Ubetingede hæftestrafte fordelt efter overtrædelsens art og længden af den idømte straf 1995 58 3.13 Ubetingede fængselsstraffe fordelt efter overtrædelsens art og den idømte straf 1995 59 3.14 Domfældelser til højere straf end bøde fordelt efter de enkelte straffelovsparagraffer 1995 60

3.15	Domfældelser til højere straf end bøde fordelt efter straffens art og længde, køn samt bopælskommune 1995 (3.15A: I alt) (3.15B: straffelovsovertrædelser)	62
3.16	Domfældelser til højere straf end bøde fordelt efter straffens art og længde samt alder 1995 (3.16A: I alt) (3.16B: straffelovsovertrædelser)	64
3.17	Kombinerede domme 1995 (3.17A: I alt) (3.17B: straffelovsovertrædelser)	66
3.18	Bødeafgørelser fordelt efter overtrædelsens art og alder 1995 (3.18A: I alt) (3.18B: Mænd) (3.18C: Kvinder)	68
3.19	Tiltalefrafald fordelt efter overtrædelsens art og alder 1995 (3.19A: I alt) (3.19B: Mænd) (3.19C: Kvinder)	71
3.20	Tiltalefrafald fordelt efter overtrædelsens art og køn 1995	74
3.21	Tiltale undladt fordelt efter overtrædelsens art og køn 1995	75
3.22	Frifindelser fordelt efter overtrædelsens art, og alder 1995 (3.22A: I alt) (3.22B: Mænd) (3.22C: Kvinder)	76
3.23	Frakendelse af kørekort 1995	79
3.24	Særlovsafgørelser fordelt efter lovens art, køn og bopælskommune 1995	80
3.25	Særlovsafgørelser fordelt efter lovens art og alder 1995	81
3.26	Særlovsafgørelser fordelt efter lovens art og afgørelsestype 1995	82
3.27	Domfældelser til højere straf end bøde for overtrædelse af særlovgivningen fordelt efter lovens art og den idømte straf 1995	82
4.	Afgørelser/Personer	
4.1	Personer, for hvilke der er truffet afgørelse fordelt efter overtrædelsens art, køn og bopælskommune 1995	85
4.2	Personer, for hvilke der er truffet afgørelse fordelt efter overtrædelsens art og alder 1. juli 1995 (4.2A: I alt) (4.2B: Mænd) (4.2C: Kvinder)	86
4.3	Personer idømt højere straf end bøde fordelt efter overtrædelsens art, køn og bopælskommune 1995	89
4.4	Personer idømt højere straf end bøde fordelt efter overtrædelsens art og alder 1. juli 1995 (4.4A: I alt) (4.4B: Mænd) (4.4C: Kvinder)	90
	Fængslinger	
5.1	Indsættelser efter dom fordelt efter anstalt mv., køn og bopælskommune 1995	95
5.2	Indsættelser efter dom fordelt efter anstalt mv. og alder 1995	95
5.3	Indsættelser og det gennemsnitlige daglige belæg fordelt efter anstalt mv. og indsættelsesgrund 1995	96
	Retternes virksomhed	
6.1	Antallet af pådømte straffesager i 1. instans i de enkelte byretskredse og ved landsretterne 1995	98
6.2	Borgerlige retssager 1995	100
6.3	Anke og kære i borgerlige retssager 1995	100
6.4	Foged-, notarial- og tinglysningsforretninger 1995	101
6.5	Konkurs-, akkord- og dødsboer 1995	101
6.6	Byretternes indkomne sager 1995	101
Bilag		
1.	Indberetningsskemaer	104
2.	Variable i statistikgrundlaget fra registre	110
3.	Inddelingskriterier anvendt i tabellerne	111
4.	Engelsk oversættelse	115
5.	Tidligere publikationer om kriminalstatistik og borgerlig retspleje	133
Danmarks Statistik		
	Danmarks Statistik informerer	134
	Danmarks Statistiks publikationer	135

Tekst- afsnit

1. Kriminalitetsudviklingen i 1995

1.1 Anmeldelser

1.1.1 Anmeldte straffelovsovertrædelser

Færre anmeldelser

I 1995 blev der anmeldt 538.963 straffelovsovertrædelser til politiet, hvilket er 1,5 pct. færre end i 1994. Faldet i antallet af anmeldelser omfatter både sædeligheds-, volds- og ejendomsforbrydelser, mens gruppen af "andre forbrydelser" er uændret, jf. oversigtstabel 1.1.

Oversigtstabel 1.1

Anmeldte og opklarede straffelovsovertrædelser 1994-1995

	1994		1995		Ændring i antal anmeldelser 1994-1995
	Anmeldelser i alt	Heraf opklarede	Anmeldelser i alt	Heraf opklarede	
		pct.		pct.	pct.
Straffelovsovertrædelser i alt	546 926	20,7	538 963	20,2	-1,46
Sædelighedsforbrydelser i alt	2 890	52,9	2 779	55,1	-3,84
Voldtægt og lignende	481	60,5	440	61,4	-8,52
Blufærdighedskrænkelse	1 918	44,0	1 886	47,2	-1,67
Voldsforbrydelser i alt	14 208	76,8	13 357	76,3	-5,99
Vold e.l. mod off. myndighed	1 134	90,5	1 461	87,1	28,84
Drab og forsøg herpå	256	91,4	205	90,7	-19,92
Vold mod privatperson	9 880	76,4	8 622	76,1	-12,73
Heraf: Grov vold	1 070	82,1	905	81,1	-15,42
Trusler	2 339	70,8	2 520	69,8	7,74
Ejendomsforbrydelser i alt	522 964	18,1	515 954	17,7	-1,34
Dokumentfalsk	11 096	70,8	10 683	73,1	-3,72
Indbrud i alt	106 339	10,3	106 533	10,2	0,18
Banker, forretninger mv.	51 980	11,2	52 013	11,0	0,06
Villaer, lejligheder mv.	31 864	11,8	32 363	11,3	1,57
Fritidshuse, garager mv.	22 495	6,3	22 157	6,9	-1,50
Tyveri	170 685	24,9	175 521	23,4	2,83
Bedrageri	10 180	74,4	9 804	67,5	-3,69
Røveri	2 046	44,7	2 039	41,0	-0,34
Brugstyveri af bil	34 470	16,1	35 652	15,5	3,43
Brugstyveri af motorcykel	1 131	14,1	1 085	14,0	-4,07
Brugstyveri af knallert	10 142	11,1	9 437	10,9	-6,95
Brugstyveri af cykel	125 404	3,1	112 960	2,9	-9,92
Brandstiftelse	1 653	32,7	1 627	30,7	-1,57
Andre forbrydelser i alt	6 864	82,8	6 873	83,0	0,13
Salg af narkotika	597	93,1	465	91,4	-22,11
Smugling af narkotika	273	85,3	291	81,4	6,59

Ejendomsforbrydelserne dominerer

Blandt de anmeldte straffelovsovertrædelser er det fortsat ejendomsforbrydelser der dominerer med over 95 pct. af samtlige anmeldelser, mens sædelighedsforbrydelser, voldsforbrydelser og andre forbrydelser til sammen kun udgjorde 4 pct. Af samtlige anmeldelser var i 1995 i alt 30 pct. brugstyveri af motorkøretøj og cykel, 20 pct. indbrud og 33 pct. tyveri. De nævnte former for ejendomsforbrydelser udgjorde 83 pct. af samtlige anmeldelser.

Opklaring

20,2 pct. af samtlige anmeldte straffelovsovertrædelser blev opklaret i 1995. En anmeldt lovovertrædelse regnes for opklaret, når der bliver rejst sigtelse i en sag indenfor samme kalenderår. Opklaringsprocenten faldt med 0,5 procentpoint i 1995 sammenlignet med 1994, jf. oversigtstabel 1.1.

Store forskelle i opklaringsprocenten

Opklaringsprocenten varierer alt efter forbrydernes art, grovhed og antal. I 1995 havde cykeltyverier den laveste opklaringsprocent, medens drab og forsøg herpå altid har en meget høj opklaringsprocent, jf. oversigtstabel 1.1.

Den alvorlige personkriminalitet, fx voldsforbrydelser, har en opklaringsprocent på over 75. Ejendomsforbrydelserne har en opklaringsprocent på lidt under 20. Den samlede opklaringsprocent for ejendomsforbrydelser dækker imidlertid over store forskelle. Fx har cykeltyveri traditionelt en meget lav opklaringsprocent, mens den alvorligere ejendoms-kriminalitet som røveri, dokumentfalsk, bedrageri og underslæb har opklaringsprocenter på samme niveau som den alvorlige personkriminalitet.

Databrud

Opklaringsprocenten for 1995 på 20,2 kan umiddelbart sammenlignes med opklaringsprocenten i forudgående periode 1994 til 1990, hvor opklaringsprocenten normalt har ligget mellem 20-22. Men som følge af en ændret opgørelsesmetode fra 1990, kan man ikke umiddelbart sammenligne med opklaringsprocenten for årene før 1990. Ændringen består i at forbrydelser, som under opklaringen viser sig, at være begået af mindreårige (dvs. personer under 15 år), fra 1990 og frem regnes for opklarede, skønt der ikke kan rejses sigtelse mod personer under 15 år.

Oversigtstabel 1.2**Anmeldte straffelovsovertrædelser 1995 pr. 100.000 indbyggere**

	I alt 1994	I alt 1995	Sæde- ligheds- forbry- delser	Volds- forbry- delser	Ejen- doms- forbry- delser	Andre forbry- delser
Hele landet	10 505	10 299	53	255	9 859	131
Hovedstadsområdet	14 882	13 880	57	304	13 303	216
De fem største provinskommuner	14 414	14 533	72	342	13 997	122
Kommuner med by over 10 000 indbygg.	10 769	10 852	60	289	10 381	122
Øvrige kommuner	5 377	5 427	38	157	5 154	78

Kriminalitet og bymæssighed

Af oversigtstabel 1.2, der opdeler landets kommuner efter bymæssighed, fremgår det, at der er betydelige forskelle i forekomsten af kriminalitet mellem større og mindre byer. I 1995 blev der således anmeldt flest straffelovsovertrædelser pr. 100.000 indbyggere i "de fem største provinsbyer" og færrest i "øvrige kommuner", dvs. landets mindre kommuner og byer. Endvidere fremgår det af oversigtstabel 1.2,

- at der blev anmeldt næsten dobbelt så mange lovovertrædelser i hovedstadsområdet og de fem største provinskommuner, som i landets mindre kommuner og byer.
- at for hver anmeldt voldsforbrydelse, blev der anmeldt ca. 44 ejendomsforbrydelser i de fem største provinskommuner og ca. 40 i hovedstadsområdet, mod ca. 33 i de mindre kommuner og byer.
- og at antallet af anmeldte volds- og sædelighedsforbrydelser i de fem største provinskommuner lå væsentlig højere end i hovedstadsområdet og landets mindre kommuner og byer.

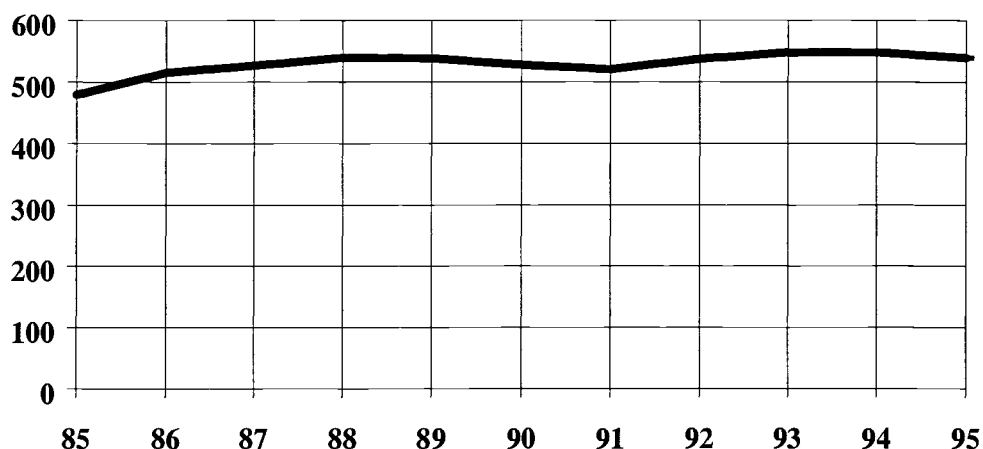
Anmeldelser 1985-1995

I figur 1.1 ses en grafisk fremstilling af udviklingen i anmeldte straffelovsovertrædelser. I 1985 blev der anmeldt ca. 475.000, mod ca. 550.000 i 1994 og ca. 540.000 i 1995. I årene op til 1988 er antallet af anmeldelser steget jævnt hvert år (406.000 i 1980), men har siden svinget mellem 530.000 og 550.000 årligt.

Figur 1.1

Anmeldte straffelovovertrædelser 1985-1995

Tusinde



Antallet af anmeldte straffelovovertrædelser er steget med 13 pct. i 1995 i forhold til 1985, men der har som nævnt været et mindre fald i forhold til 1994. Indenfor de forskellige typer af lovovertrædelser er udviklingsforløbene i perioden dog meget forskellige, jf. oversigtstabel 1.3.

Oversigtstabel 1.3

 Udvalgte anmeldte straffelovovertrædelser 1985-1995
 1985=100

	1985	1987	1989	1991	1993	1994	1995
Straffelovovertrædelser i alt	100	110	112	109	114	114	113
Sædelighedsforbrydelser	100	98	104	99	120	116	112
Voldsforbrydelser	100	103	118	128	155	163	154
Ejendomsforbrydelser	100	110	112	109	114	114	112
Andre forbrydelser	100	100	106	84	85	89	89

**Sædeligheds-
forbrydelser**

I 1995 blev der anmeldt 2.779 sædelighedsforbrydelser, hvilket er et fald på 4,0 pct. i forhold til 1994. Antallet har fra 1985 til 1995 ligget på mellem 2.400 og 3.000 anmeldelser årligt, og i løbet af perioden 1985-1995 er antallet steget med 12 pct, jf. oversigtstabel 1.3.

**Volds-
forbrydelser**

Der blev anmeldt 13.357 voldsforbrydelser i 1995, hvilket er et fald på 6,4 pct. i forhold til 1994. Der blev anmeldt 905 tilfælde af grov vold i 1995 mod 1 070 i 1994, et fald på 165 sager, dvs. 15,4 pct. Det højere antal i 1994 kan henføres til 61 sager vedrørende krigsforbrydelser i det tidligere Jugoslavien, jf. politiets årsberetning 1994. Fra 1990 til 1993 og igen i 1995 har antallet af anmeldte tilfælde af grov vold ligget mellem 900-925.

I årene fra 1985 til 1987 blev der anmeldt omkring 9.000 voldsforbrydelser årligt, men det årlige antal er siden steget markant og passerede i 1994 14.000, for dog at falde til lidt over 13.000 i 1995, - svarende til en stigning på 54 pct. i 1995 i forhold til 1985, med et maksimum i 1994 på 63 pct., jf. oversigtstabel 1.3.

Udviklingen i antallet af anmeldte voldsforbrydelser skal ses i lyset af en straffelovsrevision på voldsområdet med virkning fra 1. juli 1989. Flere former for slagsmål kunne herefter betragtes som strafbart efter straffeloven.

Ejendomsforbrydelser

515.954 ejendomsforbrydelser blev i 1995 anmeldt til politiet, hvilket er 7.010 færre end i 1994, svarende til en nedgang på 1,4 pct. Tallene viser, at der har været flere tilfælde af tyveri og biltyverier, mens antallet af indbrud er næsten uændret og antallet af cykeltyverier var langt færre, jf. oversigtstabel 1.1.

De ca. 460.000 anmeldte ejendomsforbrydelser i 1985, er steget til over 500.000 anmeldelser årligt. Siden 1986 har antallet svinget mellem ca. 500.000 og 525.000 årlige anmeldelser af ejendomsforbrydelser, med et svagt fald siden 1993. I 1995 er antallet af ejendomsforbrydelser steget med 12 pct. i forhold til 1985, jf. oversigtstabel 1.3.

Andre forbrydelser

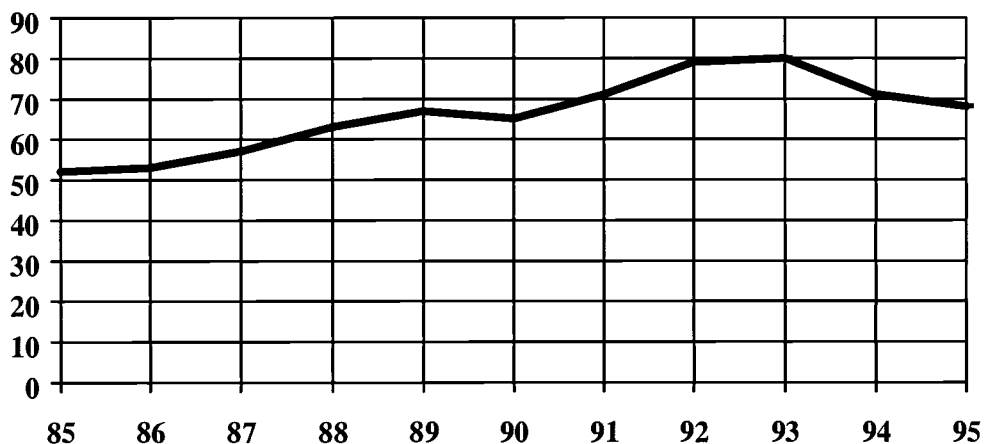
I 1995 blev der anmeldt 6.873 andre forbrydelser, hvilket er næsten uændret i forhold til 1994. Andre forbrydelser omfatter salg af narkotika, falsk anklage, falsk vidneforklaring mv., jf. bilag 3. 1995 viser et fald på 11 pct. i forhold til 1985, jf. oversigtstabel 1.3.

1.1.2 Anmeldte særlovsovertrædelser

Figur 1.2

Anmeldte overtrædelser af særlovgivningen 1985-1995.

Tusinde



I 1985 blev der anmeldt 52.500 særlovsovertrædelser, i 1993 80.000, mens antallet altså faldt til godt 71.000 i 1994 og 68.000 i 1995, jf. figur 1.2. Fra 1993 til 1994 faldt antallet af særlovsovertrædelser markant med 11,0 pct., mens faldet fra 1994 til 1995 var på 4,2 pct. Hvor baggrunden for nedgangen fra 1993 til 1994 primært skyldtes, at der blev anmeldt færre overtrædelser af lov om euforiserende stoffer (1993: 18.188 og 1994: 14.763), er faldet fra 1994 til 1995 baseret på færre overtrædelser af bl.a. udlændingeloven (fra 8.043 til 6.578), våbenloven (fra 7.186 til 6.397) og politivedtægten (fra 13.184 til 12.198).

1.2 Strafferetlige afgørelser

165.600 afgørelser i 1995

Der blev truffet knap 165.600 strafferetlige afgørelser i 1995, hvilket er en nedgang på 4,3 pct. i forhold til 1994. Færdselslovsovertrædelser udgjorde lidt over halvdelen af de strafferetlige afgørelser og 37 pct. var straffelovsovertrædelser mens resten var særlovsovertrædelser, jf. oversigtstabel 1.4. Fordelingen mellem de tre strafferetlige hovedgrupper var uændret fra 1994 til 1995, jf. tabel 1.4.

Flere færdselslovsovertrædelser

Afgørelser vedrørende færdselslovsovertrædelser udgør fortsat en stigende andel af de strafferetlige afgørelser. Andelen er således i den seneste tiårsperiode steget fra 46 pct. i 1985 til 51 pct. i 1995, jf. oversigtstabel 1.4.

Oversigtstabel 1.4

Strafferetlige afgørelser 1985-1995

	1985	1987	1989	1991	1993	1994	1995
	antal						
Afgørelser i alt	120 586	131 359	143 088	143 212	168 157	172 946	165 566
	pct.						
Lovområde	100	100	100	100	100	100	100
Straffeloven	41	39	38	39	37	37	37
Færdselsloven	46	48	48	46	49	51	51
Andre særlove	13	14	14	15	14	12	13
Afgørelsestype	100	100	100	100	100	100	100
Ubetings frihedsstraf	12	11	11	10	9	9	8
Betinget frihedsstraf	7	7	7	6	5	5	5
Bøde	62	64	64	66	73	74	75
Tiltalefrafald	2	2	1	1	2	2	2
Tiltale undladt	15	14	15	15	10	9	9
Anden afgørelse	1	1	1	1	-	0	0
Frifindelse	1	1	1	1	1	1	1
Køn mv.	100	100	100	100	100	100	100
Mænd	86	86	86	85	83	84	84
Kvinder	12	12	13	13	15	15	15
Virksomheder	1	2	1	2	1	1	2

3/4 af sagerne afgjort med bøde

I 1995 blev 75 pct. af lovovertrædelserne afgjort med en bøde, 8 pct. blev afgjort med dom til ubetinget frihedsstraf og 5 pct. med dom til betinget frihedsstraf. Tiltalefrafald udgjorde 2 pct., tiltale undladt 9 pct. og frifindelse 1 pct. af afgørelserne.

Færre domme til frihedsstraf og flere bøder

Fra 1985 til 1995 faldt andelen af domme til frihedsstraf og tiltale undladt, mens andelen af bødeafgørelser steg. Der blev afsagt 22.700 domme til frihedsstraf i 1985, 26.000 i 1990, 24.000 i 1994 og 22.200 i 1995. Tiltale undladt udgjorde 18.600 afgørelser i 1985, 22.000 i 1990, 15.000 i 1994 og 14.300 i 1995. Der var 73.200 bødeafgørelser i 1985, 93.000 i 1990, 129.000 i 1994 og 123.500 i 1995.

Databrud og ny praksis

Udviklingen i retning af flere færdselslovsovertrædelser og bødeafgørelser skal ses på baggrund af, at der registreres flere hastighedsovertrædelser, fordi bødetaksterne blev forhøjet i 1992, jf. lov nr. 283 af 29 april 1992. Stigningen i antallet af bødeafgørelser skyldes også, at butikstyveri i flere tilfælde er afgjort med bøde mod tidligere tiltale undladt.

84 pct. af afgørelserne er rettet mod mænd i 1995

Traditionelt modtager flere mænd end kvinder en strafferetlig afgørelse, henholdsvis 84 pct. og 15 pct. i 1995. Når andelen af kvinder, der modtager en afgørelse, er steget fra 12 pct. i 1985 til 15 pct. i 1995, skal det ses i sammenhæng med, at der er stor forskel på kønsfordelingen alt efter typen af forbrydelse, jf. tabelafsnit 3. Således er kvinderne fortsat ringe repræsenteret under sædeligheds- og voldsforbrydelser, mens antallet af kvinder med afgørelser for færdselslovsovertrædelser er mere end fordoblet i perioden (4.360 i 1985 og 10.442 i 1995).

**Stigende
gennemsnitsalder**

Andelen af unge 15-19 årige, der i 1995 modtog en afgørelse, var 12 pct., mens den i 1985 var 21 pct., dvs. et fald på 9 procentpoint. Tilsvarende er de 20-24 åriges andel faldet med 4 procentpoint. De øvrige aldersklassers andel har derimod generelt været stigende. Gennemsnitsalderen for sagspersoner er således steget med 2,5 år i den seneste tiårsperiode, - fra 31,0 år i 1985 til 33,6 år i 1995, jf. oversigtstabel 1.5.

Oversigtstabel 1.5**Strafferetlige afgørelser fordelt på alder 1985-1995**

	1985	1987	1989	1991	1993	1994	1995
	antal						
Afgørelser i alt	118 780	129 264	148 673	141 020	166 101	170 863	162 710
	pct.						
Aldersgrupper	100	100	100	100	100	100	100
15-19 år	21	18	19	15	13	12	12
20-24 år	21	22	20	19	17	17	17
25-29 år	14	15	17	17	17	17	16
30-39 år	22	22	22	23	25	25	26
40-49 år	13	14	14	15	17	17	16
50- år	9	9	8	11	12	13	13
Gennemsnitsalder	31,0	31,3	31,1	32,3	33,5	33,6	33,6

Anm. Afgørelser vedrørende virksomheder indgår ikke i tabellen

**Knap 900 flere
afgørelser pr. 100.000
fra 1985 til 1995**

Antallet af afgørelser pr. 100.000 personer er steget 2.848 1985 til 3.764 i 1995, jf. oversigtstabel 1.6. For de 15-19 årige er der i tiårsperioden tale om et fald fra 6.439 afgørelser i 1985 til 6.124 afgørelser i 1995, mens der for de øvrige aldersklasser var tale om stigninger i antallet af afgørelser pr. 100.000 personer, jf. oversigtstabel 1.6.

Oversigtstabel 1.6**Strafferetlige afgørelser pr. 100.000 personer 1985-1995**

	1985	1987	1989	1991	1993	1994	1995
I alt	2 848	3 065	3 500	3 295	3 860	3 963	3 764
15-19 år	6 439	6 119	7 644	5 804	6 060	6 082	6 124
20-24 år	6 249	6 859	7 466	6 801	7 399	7 653	7 240
25-29 år	4 550	5 305	6 316	5 907	6 776	6 975	6 550
30-39 år	3 285	3 726	4 448	4 368	5 420	5 675	5 388
40-49 år	2 322	2 526	2 658	2 815	3 531	3 629	3 446
50- år	686	709	780	936	1 257	1 300	1 243

**Frihedsstraf anvendes
oftere til unge**

I oversigtstabel 1.7 ses udviklingen i domme til frihedsstraf sat i forhold til befolkningen i de pågældende aldersklasser. Brugen af frihedsstraf dominerer som sanktionsform over for aldersklassen 20-29 årige. Omfanget af frihedsstraf i forhold til antal indbyggere har for alle aldersklasser varieret noget gennem de sidste 10 år; i alt har der været et fald siden 1989.

Oversigtstabel 1.7**Dom til frihedsstraf pr. 100.000 personer 1985-1995**

	1985	1987	1989	1991	1993	1994	1995
I alt	546	580	612	545	544	556	515
15-19 år	773	764	762	703	776	816	838
20-24 år	1 469	1 541	1 533	1 365	1 327	1 447	1 239
25-29 år	1 112	1 227	1 300	1 149	1 125	1 135	1 013
30-39 år	732	808	925	824	836	834	791
40-49 år	433	438	479	425	418	418	410
50- år	75	80	85	83	88	91	89

Afgørelser og forhold

I den årlige statistik om de strafferetlige afgørelser er der 3 opgørelsesenheder, afgørelser, forhold og personer. En afgørelse kan gives for flere lovovertrædelser, dvs.

forhold, eller for ét enkelt forhold, dvs. en solosag. Omfatter en afgørelse flere forhold, vil der være ét hovedforhold og et antal biforhold. Afgørelsen henviser altid til hovedforholdets overtrædelsesart.

Oversigtstabel 1.8

Afgørelser, forhold, solosager og personer fordelt efter overtrædelsens art og afgørelsestype 1995

	Afgørelser	Forhold	Solosager	Personer
I alt	165 566	282 217	142 186	133 675
Overtrædelsens art:				
Straffelov	60 703	147 880	42 885	48 759
Sædelighedsforbrydelser	886	1 867	606	863
Voldsforbrydelser	8 121	12 614	5 587	7 699
Ejendomsforbrydelser	48 219	126 201	34 605	39 013
Andre forbrydelser	3 477	7 197	2 087	3 295
Færdselslov	83 628	97 427	80 433	75 931
Særlove	21233	36 908	18 868	17 200
Afgørelsestype:				
Frihedsstraf	22 249	95 069	10 481	19 531
Ubetinget	13 721	59 623	6 258	...
Betinget	8 528	35 446	4 223	...
Bøde	123 486	137 019	115 057	...
Tiltalefrafald	3 088	8 436	2 142	...
Tiltale undladt	14 312	30 782	12 682	...
Anden afgørelse	730	3 138	460	...
Frifindelse	1 701	7 773	1 364	...

Personer og afgørelser

Inden for ét år kan en person modtage flere afgørelser, som enten vedrører flere forhold eller en solosag. Oversigtstabel 1.8 viser antallet af personer, der har modtaget én eller flere afgørelser. På det overordnede niveau, dvs. samtlige strafferetlige afgørelser, optræder hver person, som i årets løb har modtaget én eller flere afgørelser én gang. Personen kan have flere afgørelser, fx. for en voldsforbrydelse og for en ejendomsforbrydelse, og vil så i opgørelsen optræde begge steder.

133.000 personer fik en afgørelse

133.675 personer modtog 165.566 afgørelser. For straffelovsovertrædelser modtog 48.759 personer 60.703 afgørelser. For færdselslovsovertrædelser har 75.931 personer modtaget 83.628 afgørelser. 17.200 personer, der overtrådte særlovene modtog 21.233 afgørelser.

De 19.531 personer, der modtog en frihedsstraf, repræsenterer ialt 22.249 afgørelser inden for året.

142.200 solosager

Oversigtstabel 1.8 viser, at de 165.566 afgørelser i 1995 samlet omfattede godt 280.000 forhold. 142.186 afgørelser vedrørte enkelte forhold (solosager). Dette betyder, at de resterende 23.380 afgørelser i gennemsnit omfatter 6 forhold. Et tilsvarende ræsonnement kan ikke gennemføres for de enkelte overtrædelsesarter, idet hoved- og biforhold meget vel kan ligge under forskellige overtrædelsesarter.

Det fremgår dog af tabellen, at over 95 pct. af færdselslovsovertrædelserne var solosager, og at der i denne gruppe var relativt få biforhold. Ved straffelovsovertrædelser, hvor kun 70 pct. af sagerne var solosager, var der til gengæld langt flere biforhold.

1.3 Retternes virksomhed

Oversigtstabel 1.9

Retternes virksomhed 1984-1995

	Straffesager	Borgerlige sager	Fogedforretninger	Tinglysningsforretninger	Konkurs- og likvidationsboer	Andre sager ved foged- og skifteretter
1984	94 810	203 937	647 800	2 370 798	11 673	95 858
1985	90 888	182 347	572 158	2 700 780	10 692	99 445
1986	87 439	186 690	519 061	2 715 688	9 748	97 594
1987	87 718	207 574	538 425	1 938 206	10 465	96 244
1988	92 921	224 052	644 533	1 718 705	13 138	99 040
1989	96 115	202 416	619 158	1 593 625	14 622	97 775
1990	98 791	167 566	584 739	1 520 057	14 401	103 444
1991	89 557	155 518	485 090	1 617 274	15 944	103 461
1992	91 179	146 255	435 663	1 732 858	16 640	104 668
1993	85 409	130 971	398 800	2 319 252	18 494	106 538
1994	92 986	114 463	296 059	3 845 243	15 704	106 389
1995	93 087	106 395	262 338	2 650 373	12 718	107 157

Straffesager

Det samlede antal straffesager ved domstolene var 93.087 i 1995, og det er næsten samme antal som i 1994. Fra 1991-1995 sluttedes i alt ca. 90.400 sager gnsntl. årlig. I de enkelte år var antallet henholdsvis 89.600, 91.200, 85.400, 93.000 og 93.100.

Civile retssager

I 1995 behandledes 106.395 civile retssager, hvilket er en nedgang på 7 pct. i forhold til året før. Udviklingen med stadig færre borgerlige retssager er dermed fortsat gennem de sidste syv år. Langt de fleste civile sager nemlig 80 pct. er sager med økonomisk værdi, jf. tabelafsnit 6. Denne type sager udgør 85.427 i 1995 mod 93.545 året før. Boligsager er optalt til 8.064 i 1995 mod 8.366 i 1994, hvilket er et fald på 4 pct. Antal ægteskabssager er faldet 2 pct. Tallet er opgjort til 3.721 i 1995 mod 3.799 i 1994. Der er også nedgang i antal faderskabssager. Disse sager er optalt til 1.899 i 1995 mod 1.913 i 1994. Umyndiggørelsessager med 863 i 1995 er tæt på samme antal som i 1994, hvor tallet var 835. Fordelingen efter sagernes udfald viser, at 12 pct. af sagerne afsluttes med domsafsigelse, medens resten forliges eller i øvrigt hæves.

Fogedforretninger

Fogedforretninger, hvortil også auktioner er medregnet, viser en fortsat nedgang i 1995, hvor antallet er 262.338, dvs. et fald på 11 pct. i forhold til året før. Langt de fleste fogedforretninger er begæringer om udlæg, for hvilke der i 1995 var et fald på 11 pct. sammenlignet med 1994. Nedgangen skyldes derfor især disse sager. I 1995 var antallet af tvangsauktioner over fast ejendom optalt til 3.398 og dette er et fald på 48 pct. sammenlignet med 1994, hvor antallet var 6.377.

Tinglysninger

Fra 1994 til 1995 er antal tinglysningsforretninger faldet med 31 pct. Nedgangen er indtruffet efter en stigning fra 1993 til 1994 som skyldtes mange tinglysninger af pantebreve i fast ejendom i forbindelse med lånekonverteringer. Tinglyste pantebreve i fast ejendom var knap 392.000 i 1995 mod 513.000 i 1994, og det er det samme som en nedgang på 24 pct.

2. Statistikens grundbegreber og kilder

Statistik siden 1832

Der er udarbejdet kriminalstatistik i Danmark siden 1832, og retsplejestatistik siden 1863. For begge statistikområders vedkommende er der i årenes løb foretaget en række ændringer i såvel indsamling som bearbejdning.

I nyere tid er oprettelsen af det centrale kriminalregister pr. 1. januar 1979 en væsentlig ændring. Ændringen betød en udvidelse af populationen samt en individualisering af statistikken. En mere udførlig beskrivelse af disse ændringer er beskrevet i Kriminalstatistik 1979 og 1980.

En anden væsentlig ændring er oprettelsen af rigspolitiets anmeldelsesregister pr. 1. januar 1990. Danmarks Statistik modtager nu kvartalsvis og årligt et udtræk fra dette register, i modsætning til tidligere hvor Danmarks Statistik månedligt modtog kopier af politiets anmeldelsesrapporter.

2.1 Kriminalstatistikken

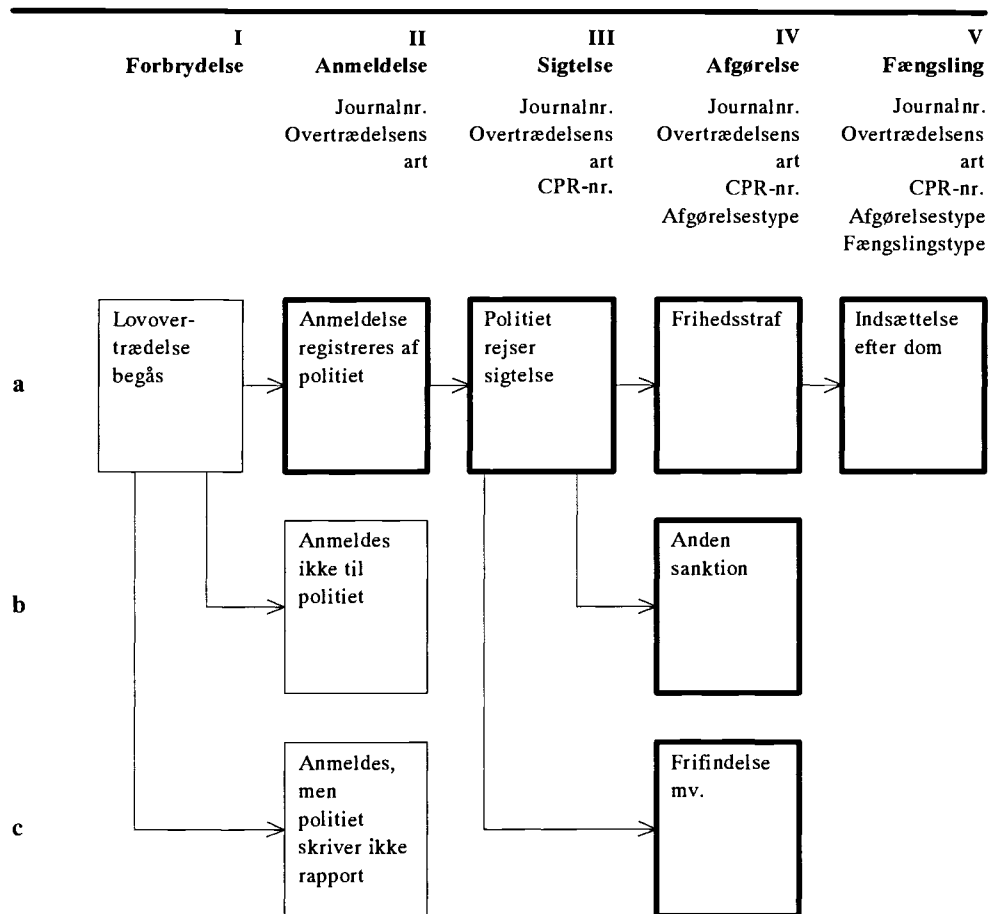
Hovedområder

Traditionelt opdeles kriminalstatistikken i fire hovedområder:

- anmeldelsesstatistik
- sigtelsesstatistik
- afgørelsesstatistik
- fængslingsstatistik

Figur 2.1

Oversigt over kriminalstatistikens områder



Figur 2.1 viser i forenklet form sammenhængen og indholdet i statistikområderne.

Lovovertrædelse	Hvis der begås en lovovertrædelse, kan der ske følgende: <ol style="list-style-type: none">Lovovertrædelsen anmeldes og registreres hos politiet.Lovovertrædelsen anmeldes ikke, enten fordi overtrædelsen ikke er blevet opdaget, eller fordi de personer der har opdaget overtrædelsen, ikke mener det er nødvendigt at anmelde overtrædelsen, eksempelvis fordi det skønnes, at sandsynligheden for opklaring er lav i det konkrete tilfælde.Lovovertrædelsen anmeldes til politiet; men politiet registrerer ikke anmeldelsen, da det vurderes at overtrædelsen er af mindre betydning.
Anmeldelse	Det er den anmeldte og registrerede kriminalitet, der er nævnt under punkt II.a., der behandles i dette hæfte. Danmarks Statistik modtager fra og med 1990 hvert kvartal et udtræk fra Rigspolitiets anmeldelsesregister, for anmeldelser af samtlige overtrædelser af straffeloven, og særlove med undtagelse af færdselsloven og visse færdselslovs-lignende særlove. Udtrækket indeholder bl.a. journalnummer, der i kodeform angiver overtrædelsens art.
Skjult kriminalitet	De overtrædelser, der er beskrevet under punkterne II.b. og II.c, betegnes normalt som den skjulte kriminalitet. Der foretages med jævne mellemrum undersøgelser af dele af den skjulte kriminalitet, se bl.a. Levevilkår i Danmark, Danmarks Statistik 1992.
Sigtelse	Efter at politiet har efterforsket en anmeldelse, kan sagen enten henlægges, eller der kan rejses sigtelse. Politiet registrerer sigtelserne i det centrale kriminalregister med tilsvarende oplysninger som i anmeldelsesregisteret tillige med personnummer eller virksomhedsnummer. Hvis en sigtelse indeholder flere forhold, samles disse til μ n sag, i hvilken der udpeges en hovedsigtelse.
Afgørelse	Når der er rejst sigtelse, vil der blive truffet en afgørelse enten af anklagemyndigheden eller ved en domstol. Denne afgørelse registreres ligeledes i det centrale kriminalregister med oplysninger om sags- og personidentifikation, overtrædelsens art, afgørelsestype og afgørelsens konkrete indhold. Statistikken om afgørelser omfatter alle afgørelser for overtrædelse af straffeloven og lov om euforiserende stoffer. For andre love indgår alle afgørelser med enkelte undtagelser, hvoraf den vigtigste er, at mindre bøder som hovedregel ikke indgår.
Fængslinger	Hvis en afgørelse medfører en indsættelse, registreres det ligeledes i det centrale kriminalregister med angivelse af fængselstype. Statistikken omfatter indtil videre udelukkende indsættelse til afsoning.

2.2 Begreber og metode i kriminalstatistikken

Afgørelse	Afgørelser kan træffes både af anklagemyndigheden og ved en domstol. Afgørelsen kan bestå i anklagemyndighedens beslutning om at opgive at rejse tiltale, bestemte former for tiltalefrafald, udstedelse af bøder og advarsler og om afgørelser truffet i retten i form af idømmelse af frihedsstraf, bøder og advarsler, samt tiltalefrafald med vilkår og frifindelser.
Anmeldelse	En anmeldelse er en lovovertrædelse der anmeldes til eller på anden måde er kommet til politiets kundskab. Det, der tælles i statistikken, er antallet af forhold. En lovovertrædelse, der begås af flere personer i forening, registreres som én anmeldelse.
Opklarede lovovertrædelser	Et anmeldt forhold regnes for opklaret, når der er rejst sigtelse i sagen uanset det senere udfald af denne sigtelse. I de offentliggjorte opklaringstal refererer sigtelse og

anmeldelse til samme kalenderår. Erfaringsmæssigt vil 85-90 pct. af sigtelserne blive rejst inden for samme kalenderår.

Overgangen fra indberetning af anmeldelser via blanketter til et årligt udtræk fra politiets anmeldelsesregister, har betydet et statistikbrud. Bruddet skyldes navnlig to forhold:

- For det første er der, som følge af ændringen i registerindholdet, sket en stigning på mellem 2.000 og 4.500 flere opklarede sager vedrørende mindreårige.
- For det andet har indførelsen af det nye cykelregister pr. 11. juni 1990 betydet, at alle brugstyverier af cykler og knallerter nu registreres med et journalnummer ligesom de øvrige anmeldelser. Dette har medført en stigning i opklaringsprocenten for cykler fra 3,2 pct. i 1989 til 5,7 pct. i 1990. De tilsvarende tal for knallerter var 9,6 pct. og 14,4 pct.

I 1995 er opklaringsprocenten for brugstyveri af cykler 2,9 og for knallerter 10,9.

Danmarks Statistik skønner, at det samlede statistikbrud i opklaringsprocenten fra 1989 til 1990 er omkring 1,5 pct.

Sigtelse

En sigtelse er en mistanke om et straffbart forhold fremsat af politiet. Hvornår en person anses for sigtet afhænger af styrken af den mistanke, der rettes mod den pågældende. Når en person er sigtet, træder reglerne i retsplejelovens kapitel 66 om sigtedes og hans forsvar og kapitel 68 om afhøring i kraft. Hvis en person samtidig sigtes for flere forhold, samles disse til én sag, i hvilken der udpeges en hovedsigtelse. Ved senere retshandlinger behandles forholdene i en samlet sag.

Det centrale kriminalregister

I henhold til justitsministeriets forskrifter af 28. december 1979 fører rigspolitietschefen et centralt kriminalregister. Dette register danner med virkning fra 1. januar 1979 grundlaget for statistikken vedrørende sigtelser, afgørelser og fængslinger og afløser de hidtidige indberetninger fra politiet, statsadvokaterne, retterne, strafferegistrene samt Direktoratet for Kriminalforsorgen.

I det centrale kriminalregister anvendes to identifikationssystemer, nemlig:

- journalnummer, som åbner mulighed for, at en sag kan følges gennem retssystemet fra anmeldelse over sigtelse og afgørelse til eventuel sanktion.
- personnummeret, der åbner mulighed for at sammenkoble flere sager på samme person, samt at følge personer over flere år.

Kriminalstatistikregisteret

Bearbejdning af det centrale kriminalregister i Danmarks Statistik med henblik på at skabe et konsistent statistikorienteret register. Behandlingen af registeret i Danmarks Statistik kan sammenfattes i tre hovedpunkter:

- Fejlsøgning for logiske fejl.
- Sammenstilling af enkeltrecords, der vedrører samme sag. Som eksempler kan nævnes, at der i de sager, hvor der er flere sigtelser, vælges en hovedsigtelse, at der ved sager, hvor der er flere afgørelser (fx flere retsinstanser), kun medregnes den ene, samt at i sager, hvor der forekommer flere indsættelser (fx genindsættelser), regnes disse kun for én.
- Dannelse af en række oplysninger til statistiske variable.

Resultatet af denne behandling er et statistikregister - kriminalstatistikregisteret - der danner grundlag for de offentliggjorte tabeller. Som opgørelsesenhed er - hvor intet andet er anført - anvendt en »sagsperson«, som dannes hver gang, man har en sag og en person. Sager med flere personer splittes således op i en sagsperson for hver person, mens der tilsvarende vil findes en sagsperson for hver sag, hvis en person har flere sager.

2.3 Retsplejestatistik

Efter udgangen af hvert kalenderår indsender retterne 4 forskellige typer af indberetningskemaer til Danmarks Statistik. Tre af skemaerne omhandler afgørelser i borgerlige retssager og et skema omhandler afgørelser i straffesager. Tabellernes forspalter svarer så godt som fuldstændigt til opdelingerne i de anvendte indberetningskemaer.

Samlet oversigt

Tabel 1.1

Anmeldte og opklarede straffelovsovertrædelser 1933-1995

Reported and cleared up criminal offences 1933-1995

1933-1995	Anmeldelser i alt	Stigning i forhold til året før	Anmeldelser pr. 100 000 indbyggere over 15 år	Stigning i forhold til året før	Fordeling på hovedgrupper				Opklarings- procent
					Sædeligheds- forbrydelser	Volds- forbrydelser	Ejendoms- forbrydelser	Andre forbrydelser	
		pct.		pct.					pct.
1933	78 006	.	2 916	.	2,1	2,6	93,9	1,4	44,2
1934	79 653	2,1	2 937	0,7	2,6	2,7	93,2	1,6	45,3
1935	78 131	- 1,9	2 842	- 3,2	2,8	2,8	93,1	1,3	46,5
1936	79 359	1,6	2 846	0,1	2,7	3,2	92,7	1,5	49,5
1937	82 001	3,3	2 907	2,1	3,0	3,0	92,8	1,2	51,7
1938	81 289	- 0,9	2 850	- 2,0	3,4	3,1	92,3	1,3	49,0
1939	81 493	0,3	2 823	- 0,9	3,4	2,8	92,2	1,5	48,1
1940	96 316	18,2	3 303	17,0	2,2	2,5	94,0	1,3	43,1
1941	131 279	36,3	4 464	35,1	2,0	2,4	94,7	0,9	39,2
1942	154 172	17,4	5 190	16,3	1,9	2,4	94,8	0,9	39,7
1943	165 586	7,4	5 519	6,3	1,8	2,9	94,5	0,9	39,2
1944
1945
1946	121 941	.	3 974	.	2,0	2,5	94,5	1,0	40,6
1947	122 173	0,2	3 961	- 0,3	2,7	2,2	94,1	1,0	45,2
1948	120 570	- 1,3	3 885	- 1,9	3,2	2,3	94,5	1,1	44,0
1949	111 360	- 7,6	3 563	- 8,3	3,4	2,3	93,1	1,3	44,6
1950	108 913	- 2,2	3 461	- 2,9	3,4	2,2	93,3	1,2	44,0
1951	122 462	12,4	3 870	11,8	3,1	2,0	93,9	1,0	41,7
1952	120 057	- 1,9	3 769	- 2,6	3,0	1,9	94,1	1,0	43,9
1953	119 950	- 0,1	3 733	- 1,0	3,2	2,0	93,7	1,1	45,4
1954	111 093	- 7,4	3 432	- 8,1	3,4	2,3	93,3	1,0	45,8
1955	115 850	4,3	3 553	3,5	3,4	1,9	93,6	1,0	42,8
1956	113 938	- 1,7	3 472	- 2,3	3,7	1,9	93,2	1,2	43,7
1957	116 939	2,6	3 539	1,9	3,2	2,1	93,5	1,2	42,3
1958	115 421	- 1,3	3 459	- 2,3	3,3	2,0	93,3	1,3	40,5
1959	119 011	3,1	3 521	1,8	3,3	2,2	93,3	1,2	38,3
1960	126 238	6,1	3 683	4,6	3,3	1,9	93,6	1,3	32,4
1961	131 413	4,1	3 778	2,6	3,5	1,8	93,5	1,2	35,1
1962	135 571	3,2	3 848	1,9	2,8	1,8	94,4	1,1	33,7
1963	143 080	5,5	4 016	4,4	3,0	1,8	94,1	1,1	36,1
1964	150 091	4,9	4 175	4,0	2,6	1,9	94,5	1,0	32,8
1965	155 155	3,4	4 278	2,5	2,8	1,9	94,1	1,2	35,3
1966	152 473	- 1,7	4 171	- 2,5	2,8	1,9	94,3	1,0	33,6
1967	170 750	12,0	4 633	11,1	1,9	1,9	95,4	0,9	32,3
1968	194 263	13,8	5 233	13,0	1,6	1,7	95,9	0,8	30,9
1969	209 692	7,9	5 609	7,2	1,3	1,7	96,0	1,0	29,9
1970	260 014	24,0	6 890	22,8	0,9	1,5	97,0	0,6	28,4
1971	298 503	14,8	7 822	13,5	0,9	1,4	96,9	0,8	27,0
1972	301 080	0,9	7 835	0,2	0,7	1,3	97,3	0,7	26,7
1973	311 248	3,4	8 037	2,6	0,6	1,3	97,4	0,7	27,8
1974	325 725	4,7	8 356	4,0	0,6	1,3	97,3	0,7	26,4
1975	290 450	- 10,8	7 416	- 11,3	0,8	2,0	96,3	1,0	27,6
1976	276 731	- 4,7	7 031	- 5,2	0,9	2,1	95,9	1,1	26,8
1977	307 416	11,1	7 759	10,4	0,8	2,2	95,9	1,2	25,6
1978	340 659	10,8	8 531	9,9	0,7	2,1	96,1	1,2	24,4
1979	353 946	3,9	8 794	3,1	0,6	1,8	96,4	1,2	18,6
1980	406 346	14,8	10 021	14,0	0,5	1,8	96,5	1,2	18,5
1981	405 746	- 0,1	9 935	- 0,9	0,6	1,9	95,9	1,6	20,1
1982	413 033	1,8	10 046	1,1	0,5	1,9	96,1	1,5	21,3
1983	414 958	0,5	10 039	- 0,1	0,6	1,9	96,1	1,4	22,6
1984	449 337	8,3	10 823	7,8	0,5	1,8	96,4	1,3	21,2
1985	477 259	6,2	11 443	5,7	0,5	1,8	96,4	1,3	21,0
1986	512 853	7,5	12 228	6,9	0,5	1,8	96,5	1,2	20,2
1987	524 323	2,2	12 432	1,7	0,5	1,7	96,7	1,2	20,0
1988	536 880	2,4	12 680	2,0	0,5	1,8	96,5	1,3	19,7
1989	536 564	- 0,1	12 632	- 0,4	0,5	1,9	96,4	1,2	19,7
1990	527 421	- 1,7	12 370	- 2,1	0,5	2,0	96,3	1,2	21,4
1991	519 755	- 1,5	12 144	- 1,8	0,5	2,1	96,1	1,2	20,9
1992	536 821	3,3	12 506	3,0	0,5	2,3	96,0	1,2	21,8
1993	546 894	1,9	12 710	1,6	0,5	2,5	95,8	1,2	21,8
1994	546 926	0,0	12 686	- 0,2	0,5	2,6	95,6	1,3	20,7
1995	538 963	- 1,5	12 467	- 1,7	0,5	2,5	95,7	1,3	20,2

Anm. beregninger af opklaringsprocenten er ændret fra 1979-1994 som følge af ændret opgørelsesmetode.

Tabel 1.2

Anmeldte og opklarede straffelovsovertrædelser 1990-1995

Reported and cleared up criminal offences 1990-1995

Overtrædelsens art	1990		1991		1992		1993		1994		1995	
	Anmel- delse i alt	Heraf opkla- rede	Anmel- delse i alt	Heraf opkla- rede	Anmel- delse i alt	Heraf opkla- rede	Anmel- delse i alt	Heraf opkla- rede	Anmel- delse i alt	Heraf opkla- rede	Anmel- delse i alt	Heraf opkla- rede
		pct.		pct.		pct.		pct.		pct.		pct.
Anmeldte straffelovsovertrædelser												
I alt	527 421	21,4	519 755	20,9	536 821	21,8	546 894	21,8	546 926	20,7	538 963	20,2
<i>Sædelighedsforbrydelser</i>	2 521	53,4	2 467	53,2	2 871	53,8	2 977	52,5	2 890	52,9	2 779	55,1
Voldtægt mv.	486	59,7	531	57,8	556	57,7	499	59,3	481	60,5	440	61,4
Blufærdighedskrænkelser	1 481	40,6	1 444	41,9	1 676	40,9	1 896	42,8	1 918	44,0	1 886	47,2
<i>Voldsforbrydelser</i>	10 651	71,2	11 119	72,6	12 258	74,6	13 487	75,9	14 208	76,8	13 357	76,3
Vold o.l. mod offentlig myndighed	701	87,4	667	88,8	847	89,1	1 011	89,0	1 134	90,5	1 461	87,1
Drab og forsøg herpå	234	89,3	256	83,2	237	86,5	249	96,0	256	91,4	205	90,7
Vold mod privatperson	7 698	71,6	8 052	72,6	8 741	74,1	9 315	75,4	9 880	76,4	8 622	76,1
<i>Ejendomsforbrydelser</i>	507 763	19,4	499 674	18,8	515 181	19,7	523 835	19,5	522 964	18,1	515 954	17,7
Dokumentfalsk	14 315	70,4	11 798	66,2	13 715	71,2	12 492	72,6	11 096	70,8	10 683	73,1
Brandstiftelse	1 805	30,2	1 742	35,1	1 794	32,6	1 695	32,8	1 653	32,7	1 627	30,7
Indbrud	122 371	11,6	120 356	10,8	122 909	10,9	121 491	10,4	106 339	10,3	106 533	10,2
Tyveri	168 115	21,7	167 962	23,1	172 130	24,8	173 705	26,4	170 685	24,9	175 521	23,4
Bedrageri	11 156	74,7	10 397	74,4	11 270	75,8	9 922	76,5	10 180	74,4	9 804	67,5
Røveri	2 127	41,4	2 418	43,3	2 328	45,7	2 232	44,8	2 046	44,7	2 039	41,0
Brugstyveri af bil	29 572	20,0	29 977	18,6	31 989	17,7	34 643	16,9	34 470	16,1	35 652	15,5
Brugstyveri af motorcykel	1 149	19,2	1 028	17,3	1 084	18,1	1 053	16,1	1 131	14,1	1 085	14,0
Brugstyveri af knallert	11 976	14,4	11 941	10,1	11 425	10,8	10 477	11,2	10 142	11,1	9 437	10,9
Brugstyveri af cykel	94 753	5,7	94 139	3,6	96 461	3,5	105 898	3,0	125 404	3,1	112 960	2,9
Hærværk	37 138	15,5	35 012	17,2	36 394	15,9	37 337	16,3	37 923	16,0	38 771	15,2
<i>Andre forbrydelser</i>	6 486	80,6	6 495	80,6	6 511	81,2	6 595	80,0	6 864	82,8	6 873	83,0
Salg af narkotika	759	87,5	621	92,1	662	91,1	590	90,2	597	93,1	465	91,4
Smugling af narkotika	341	87,7	342	87,7	328	81,4	353	83,9	273	85,3	291	81,4
Anmeldte straffelovsovertrædelser pr. 100.000 indbyggere over 15 år												
I alt	12 370		12 144		12 506		12 710		12 686		12 467	
<i>Sædelighedsforbrydelser</i>	59		58		67		69		67		64	
Voldtægt mv.	11		12		13		12		11		10	
Blufærdighedskrænkelser	35		34		39		44		44		44	
<i>Voldsforbrydelser</i>	250		260		286		313		330		309	
Vold o.l. mod offentlig myndighed	16		16		20		23		26		34	
Drab og forsøg herpå	5		6		6		6		6		5	
Vold mod privatperson	181		188		204		216		229		199	
<i>Ejendomsforbrydelser</i>	11 909		11 674		12 002		12 175		12 131		11 935	
Dokumentfalsk	336		276		320		290		257		247	
Brandstiftelse	42		41		42		39		38		38	
Indbrud	2 870		2 812		2 863		2 824		2 467		2 464	
Tyveri	3 943		3 924		4 010		4 037		3 959		4 060	
Bedrageri	262		243		263		231		236		227	
Røveri	50		56		54		52		47		47	
Brugstyveri af bil	694		700		745		805		800		825	
Brugstyveri af motorcykel	27		24		25		24		26		25	
Brugstyveri af knallert	281		279		266		243		235		218	
Brugstyveri af cykel	2 222		2 199		2 247		2 461		2 909		2 613	
Hærværk	871		818		848		868		880		897	
<i>Andre forbrydelser</i>	152		152		152		153		159		159	
Salg af narkotika	18		15		15		14		14		11	
Smugling af narkotika	8		8		8		8		6		7	

Tabel 1.3

Afgørelser mod personer fordelt efter overtrædelsens art 1992-1995

Persons for whom a decision¹ has been made, by type of offence 1992-1995

Overtrædelsens art	1992			1993			1994			1995		
	I alt	Mænd	Kvinder	I alt	Mænd	Kvinder	I alt	Mænd	Kvinder	I alt	Mænd	Kvinder
Afgørelser												
I alt	156 128	133 337	22 791	166 101	140 382	25 719	170 863	144 998	25 865	162 710	138 386	24 324
<i>Straffelov</i>	58 868	47 168	11 700	61 889	49 317	12 572	63 676	51 480	12 196	60 701	48 823	11 878
Uoplyst straffelov	1	1	-	-	-	-	-	-	-	-	-	-
<i>Sædelighedsforbrydelser</i>	814	794	20	865	849	16	852	834	18	886	857	29
Voldtægt mv.	191	191	-	206	205	1	185	184	1	195	194	1
Blufærdighedskrænkelser	363	359	4	414	412	2	427	421	6	433	430	3
<i>Voldsforbrydelser</i>	6 092	5 739	353	7 368	6 948	420	9 353	8 790	563	8 121	7 616	505
Vold o.l. mod off. myndighed	418	366	52	512	456	56	692	610	82	793	703	90
Drab og forsøg herpå	83	71	12	91	81	10	78	65	13	89	75	14
Vold mod privatperson	4 910	4 661	249	5 850	5 555	295	7 503	7 103	400	6 168	5 820	348
<i>Ejendomsforbrydelser</i>	49 033	38 200	10 833	50 699	39 139	11 560	50 188	39 115	11 073	48 673	37 949	10 724
Dokumentfalsk	1 819	1 362	457	1 855	1 392	463	1 808	1 346	462	1 860	1 361	499
Brandstiftelse	254	192	62	299	249	50	351	308	43	342	275	67
Indbrud	5 772	5 535	237	5 365	5 130	235	5 002	4 807	195	4 511	4 311	200
Tyveri	24 307	16 379	7 928	26 008	17 495	8 513	24 951	16 829	8 122	23 882	15 981	7 901
Bedrageri	2 983	2 281	702	3 168	2 370	798	3 689	2 761	928	3 572	2 731	841
Røveri	832	762	70	761	688	73	707	644	63	726	654	72
Brugstyveri af bil	1 796	1 665	131	1 893	1 755	138	2 250	2 056	194	2 258	2 082	176
Brugstyveri af motorcykel	89	86	3	72	70	2	72	67	5	93	92	1
Brugstyveri af knallert	621	598	23	580	553	27	609	597	12	597	572	25
Brugstyveri af cykel	1 938	1 764	174	1 762	1 601	161	2 055	1 925	130	2 058	1 907	151
Hærværk	3 251	3 083	168	3 506	3 277	229	3 896	3 667	229	3 847	3 636	211
<i>Andre forbrydelser</i>	2 928	2 434	494	2 957	2 381	576	3 282	2 740	542	3 476	2 856	620
Salg af narkotika	324	265	59	322	251	71	328	268	60	280	227	53
Smugling af narkotika	200	171	29	230	196	34	211	180	31	226	185	41
<i>Færdselslov</i>	75 156	66 336	8 820	82 034	71 255	10 779	87 005	75 360	11 645	82 446	72 004	10 442
Færdselsuheld	2 144	1 909	235	2 300	2 036	264	2 034	1 789	245	2 018	1 805	213
Spiritus- og promillekørsel	10 482	9 669	813	9 322	8 535	787	8 800	8 076	724	8 100	7 411	689
Mangler ved køretøj	8 377	7 833	544	7 230	6 738	492	6 011	5 711	300	5 361	5 136	225
<i>Særlove</i>	22 104	19 833	2 271	22 178	19 810	2 368	20 182	18 158	2 024	19 561	17 557	2 004
Lov om euforiserende stoffer	9 583	8 276	1 307	10 420	9 037	1 383	8 743	7 596	1 147	8 015	6 962	1 053
Våbenloven	3 382	3 233	149	3 310	3 129	181	2 964	2 812	152	2 463	2 341	122
Skatte- og afgiftslove	412	378	34	528	465	63	559	488	71	789	704	85
Afgørelser pr. 100.000 indbyggere over 15 år												
I alt	3 637	6 350	1 039	3 860	6 668	1 170	3 963	6 872	1 175	3 764	6 538	1 102
<i>Straffelov</i>	1 371	2 246	534	1 438	2 342	572	1 477	2 440	554	1 404	2 307	538
Uoplyst straffelov	0	0	-	-	-	-	-	-	-	-	-	-
<i>Sædelighedsforbrydelser</i>	19	38	0	20	40	1	20	40	1	20	40	1
Voldtægt mv.	4	9	-	5	10	-	4	9	0	5	9	0
Blufærdighedskrænkelser	8	17	0	10	20	-	10	20	0	10	20	0
<i>Voldsforbrydelser</i>	142	273	16	171	330	19	217	417	26	188	360	23
Vold o.l. mod off. myndighed	10	17	2	12	22	3	16	29	4	18	33	4
Drab og forsøg herpå	2	3	1	2	4	-	2	3	1	2	4	1
Vold mod privatperson	114	222	11	136	264	13	174	337	18	143	275	16
<i>Ejendomsforbrydelser</i>	1 142	1 819	494	1 178	1 859	526	1 164	1 854	503	1 126	1 793	486
Dokumentfalsk	42	65	21	43	66	21	42	64	21	43	64	23
Brandstiftelse	6	9	3	7	12	2	8	15	2	8	13	3
Indbrud	134	264	11	125	244	11	116	228	9	104	204	9
Tyveri	566	780	362	604	831	387	579	798	369	552	755	358
Bedrageri	69	109	32	74	113	36	86	131	42	83	129	38
Røveri	19	36	3	18	33	3	16	31	3	17	31	3
Brugstyveri af bil	42	79	6	44	83	6	52	97	9	52	98	8
Brugstyveri af motorcykel	2	4	0	2	3	0	2	3	0	2	4	0
Brugstyveri af knallert	14	28	1	13	26	1	14	28	1	14	27	1
Brugstyveri af cykel	45	84	8	41	76	7	48	91	6	48	90	7
Hærværk	76	147	8	81	156	10	90	174	10	89	172	10
<i>Andre forbrydelser</i>	68	116	23	69	113	26	76	130	25	80	135	28
Salg af narkotika	8	13	3	7	12	3	8	13	3	6	11	2
Smugling af narkotika	5	8	1	5	9	1	5	9	1	5	9	2
<i>Færdselslov</i>	1 751	3 159	402	1 907	3 384	491	2 018	3 571	529	1 907	3 402	473
Færdselsuheld	50	91	11	53	97	12	47	85	11	47	85	10
Spiritus- og promillekørsel	244	460	37	217	405	36	204	383	33	187	350	31
Mangler ved køretøj	195	373	25	168	320	22	139	271	14	124	243	10
<i>Særlove</i>	515	945	104	515	941	108	468	861	92	452	830	91
Lov om euforiserende stoffer	223	394	60	242	429	63	203	360	52	185	329	48
Våbenloven	79	154	7	77	149	8	69	133	7	57	111	6
Skatte- og afgiftslove	10	18	2	12	22	3	13	23	3	18	33	4

¹ Decided by a judge or by the police.

Tabel 1.4

Afgørelser mod personer fordelt efter afgørelsestype 1984-1995
Persons, for whom a decision¹ has been made, by type of offence 1984-1995

1984-1995	I alt	Dom til frihedsstraf			Bøde	Tiltale- frafald	Tiltale undladt	Anden afgørelse
		I alt	Ubetinget	Betinget				
Afgørelser								
<i>Straffelov</i>								
1984	47 977	15 274	6 776	8 498	14 601	2 380	13 938	1 784
1985	49 240	15 158	6 817	8 341	15 343	2 138	14 970	1 631
1986	49 457	15 528	6 907	8 621	15 319	2 058	14 872	1 680
1987	50 702	16 531	7 273	9 258	15 382	2 268	14 564	1 957
1988	52 056	16 550	7 633	8 917	15 750	1 937	16 120	1 699
1989	54 055	17 218	7 951	9 267	15 999	1 885	17 206	1 747
1990	56 388	17 856	7 738	10 118	17 166	1 957	17 711	1 698
1991	55 276	16 637	7 984	8 653	18 870	1 661	16 365	1 743
1992	58 870	17 238	8 514	8 724	26 612	1 792	11 588	1 640
1993	61 889	17 277	8 838	8 439	29 176	2 524	11 021	1 891
1994	63 677	18 125	9 651	8 474	29 675	2 638	11 167	2 072
1995	60 703	16 763	8 632	8 131	28 471	2 683	10 741	2 045
<i>Færdselslov</i>								
1984	57 387	6 559	6 490	69	49 417	3	1 212	196
1985	55 348	6 878	6 786	92	47 473	8	809	180
1986	57 984	6 899	6 813	86	50 060	12	841	172
1987	61 789	7 171	7 064	107	53 647	20	781	170
1988	64 896	7 407	7 322	85	56 450	13	871	155
1989	67 796	7 669	7 565	104	59 150	14	788	175
1990	67 752	6 970	6 828	142	59 836	14	773	159
1991	66 320	5 607	5 516	91	59 874	10	691	138
1992	76 174	5 400	5 332	68	69 983	31	631	129
1993	82 939	4 941	4 852	89	77 264	147	442	145
1994	87 892	4 662	4 591	71	82 521	141	427	141
1995	83 628	4 295	4 250	45	78 629	117	460	127
<i>Særlove</i>								
1984	14 720	857	661	196	10 487	6	3 054	316
1985	14 192	731	513	218	10 371	19	2 821	250
1986	15 219	776	571	205	11 449	5	2 744	245
1987	16 773	759	578	181	12 813	13	2 910	278
1988	19 159	961	720	241	14 419	11	3 471	297
1989	19 104	1 094	812	282	13 993	21	3 662	334
1990	19 666	1 160	855	305	14 391	33	3 769	313
1991	21 616	1 072	794	278	15 120	38	5 052	334
1992	23 602	1 143	826	317	17 420	111	4 605	323
1993	23 329	1 181	848	333	16 774	311	4 751	312
1994	21 377	1 195	829	366	16 469	291	3 147	275
1995	21 233	1 191	839	352	16 384	288	3 111	259
Afgørelser pr. 100 000 indbyggere over 15 år								
<i>Straffelov</i>								
1984	1 156	368	163	205	352	57	336	43
1985	1 181	363	163	200	368	51	359	39
1986	1 179	370	165	205	365	49	355	40
1987	1 202	392	172	220	365	54	345	46
1988	1 229	391	180	211	372	46	381	40
1989	1 273	405	187	218	377	44	405	41
1990	1 322	419	181	237	403	46	415	40
1991	1 291	389	187	202	441	39	382	41
1992	1 371	402	198	203	620	42	270	38
1993	1 438	402	205	196	678	59	256	44
1994	1 477	420	224	197	688	61	259	48
1995	1 404	388	200	188	659	62	248	47
<i>Færdselslov</i>								
1984	1 382	158	156	2	1 190	0	29	5
1985	1 327	165	163	2	1 138	0	19	4
1986	1 383	165	163	2	1 194	0	20	4
1987	1 465	170	167	3	1 272	0	19	4
1988	1 533	175	173	2	1 333	0	21	4
1989	1 596	181	178	2	1 393	1	19	4
1990	1 589	163	160	3	1 403	0	18	4
1991	1 550	131	129	2	1 399	0	16	3
1992	1 775	126	124	2	1 630	1	15	3
1993	1 928	115	113	2	1 796	3	10	3
1994	2 039	108	106	2	1 914	3	10	3
1995	1 934	99	98	1	1 819	3	11	3
<i>Særlove</i>								
1984	355	21	16	5	253	0	73	8
1985	340	18	13	5	249	0	68	6
1986	363	19	14	5	273	0	65	6
1987	398	18	14	4	304	0	69	7
1988	452	23	17	6	341	0	82	7
1989	450	26	19	7	329	0	86	8
1990	461	27	20	7	338	1	88	7
1991	505	25	19	6	353	1	118	8
1992	550	27	19	7	406	3	107	8
1993	542	27	20	8	390	7	110	7
1994	496	28	19	8	382	7	73	6
1995	491	28	19	8	379	7	72	6

¹ Decided by a judge or by the police.

Tabel 1.5

Domfældelser til højere straf end bøde 1980-1995

Convictions involving greater sentence than a fine 1980-1995

	I alt	Uoplyst	Betinget straf			Ubetinget straf			Gennemsnitlig strafflængde				
			Hæfte	Fængsel	Straf- fast- sættelse udsat	Hæfte	Fængsel	Forvar- ning og udstået ved varetægt	Betinget straf		Ubetinget straf		
									Hæfte	Fængsel	Hæfte	Fængsel	
1980-1995													
1980	I alt	22 786	3	540	2 606	2 767	10 789	6 077	4	22	4,1	19	8,0
	Straffelov	12 397	2	362	2 538	2 736	1 481	5 274	4	23	4,1	23	8,8
	Færdselslov	9 627	-	129	9	7	8 938	544	-	20	3,3	18	2,3
	Særlove	762	1	49	59	24	370	259	-	19	2,8	16	3,8
1981	I alt	21 940	76	604	3 081	3 295	8 498	6 379	7	23	4,3	19	7,9
	Straffelov	13 659	75	445	2 974	3 251	1 406	5 501	7	24	4,3	23	8,7
	Færdselslov	7 279	1	92	7	5	6 642	532	-	21	3,5	18	2,2
	Særlove	1 002	-	67	100	39	450	346	-	20	3,5	17	4,0
1982	I alt	21 485	16	627	3 210	3 356	7 852	6 414	10	21	4,1	17	7,8
	Straffelov	13 745	16	484	3 087	3 306	1 388	5 456	8	23	4,1	22	8,7
	Færdselslov	6 797	-	66	13	3	6 077	638	-	17	2,6	16	2,1
	Særlove	943	-	77	110	47	387	320	2	17	2,7	17	4,1
1983	I alt	22 474	22	731	3 534	3 656	7 758	6 766	7	21	3,9	17	7,3
	Straffelov	14 758	21	604	3 388	3 612	1 406	5 721	6	22	4,0	20	8,1
	Færdselslov	6 749	1	65	9	3	5 960	711	-	16	2,8	16	2,3
	Særlove	967	-	62	137	41	392	334	1	20	2,7	16	3,5
1984	I alt	22 690	5	726	3 889	4 148	7 583	6 334	5	21	4,1	17	7,1
	Straffelov	15 274	3	618	3 762	4 118	1 413	5 357	3	22	4,1	21	7,9
	Færdselslov	6 559	-	50	14	5	5 778	712	-	17	3,8	16	2,1
	Særlove	857	2	58	113	25	392	265	2	18	3,1	16	3,9
1985	I alt	22 767	3	742	3 620	4 289	7 803	6 306	4	20	4,3	17	7,0
	Straffelov	15 158	3	592	3 504	4 245	1 495	5 315	4	21	4,3	21	7,9
	Færdselslov	6 878	-	84	7	1	5 991	795	-	15	3,1	16	2,1
	Særlove	731	-	66	109	43	317	196	-	18	2,9	16	3,0
1986	I alt	23 203	5	759	3 768	4 383	7 688	6 590	10	21	4,4	17	7,1
	Straffelov	15 528	5	609	3 663	4 347	1 422	5 472	10	22	4,4	21	8,0
	Færdselslov	6 899	-	65	19	2	5 919	894	-	15	5,0	16	2,2
	Særlove	776	-	85	86	34	347	224	-	19	3,1	17	2,8
1987	I alt	24 461	4	776	3 957	4 810	8 032	6 881	1	21	4,1	17	6,8
	Straffelov	16 531	3	631	3 850	4 775	1 514	5 757	1	22	4,1	21	7,6
	Færdselslov	7 171	1	72	24	10	6 172	892	-	17	2,7	16	2,1
	Særlove	759	-	73	83	25	346	232	-	18	2,9	16	3,2
1988	I alt	24 918	1	868	3 932	4 443	8 375	7 296	3	21	4,1	17	6,5
	Straffelov	16 550	1	711	3 795	4 411	1 634	5 995	3	22	4,1	20	7,4
	Færdselslov	7 407	-	72	9	4	6 332	990	-	18	3,6	16	2,3
	Særlove	961	-	85	128	28	409	311	-	17	2,6	16	2,8
1989	I alt	25 973	-	1 096	4 103	4 454	8 674	7 631	15	20	4,0	17	6,6
	Straffelov	17 218	-	864	3 991	4 412	1 703	6 234	14	21	4,1	19	7,6
	Færdselslov	7 662	-	89	14	1	6 539	1 019	-	18	3,7	16	2,2
	Særlove	1 093	-	143	98	41	432	378	1	17	2,8	16	2,8
1990	I alt	25 986	-	1 194	4 224	5 147	7 985	7 432	4	21	3,7	17	6,4
	Straffelov	17 856	-	962	4 063	5 093	1 681	6 053	4	21	3,8	20	7,4
	Færdselslov	6 970	-	106	25	11	5 829	999	-	20	2,9	17	2,2
	Særlove	1 160	-	126	136	43	475	380	-	18	2,6	15	2,6
1991	I alt	23 316	-	1 113	3 769	4 140	6 591	7 696	7	20	3,5	18	6,2
	Straffelov	16 637	-	938	3 621	4 094	1 557	6 420	7	21	3,6	20	6,9
	Færdselslov	5 607	-	69	17	5	4 597	919	-	18	2,9	18	2,4
	Særlove	1 072	-	106	131	41	437	357	-	16	3,1	15	2,8
1992	I alt	23 781	-	1 262	3 817	4 030	6 503	8 153	15	20	3,6	18	6,5
	Straffelov	17 238	-	1 067	3 672	3 985	1 616	6 882	15	20	3,6	20	7,2
	Færdselslov	5 400	-	52	12	4	4 433	899	-	18	3,6	18	2,1
	Særlove	1 143	-	143	133	41	454	372	-	18	2,4	16	2,7
1993	I alt	23 399	-	1 243	3 982	3 636	6 198	8 322	17	20	3,5	18	6,2
	Straffelov	17 277	-	1 025	3 822	3 592	1 691	7 131	15	21	3,6	20	6,9
	Færdselslov	4 941	-	69	17	3	4 036	816	-	18	3,6	18	2,1
	Særlove	1 181	-	149	143	41	471	375	2	17	2,3	16	2,7
1994	I alt	23 982	-	1 470	3 965	3 476	6 279	8 756	20	21	3,3	18	5,5
	Straffelov	18 125	-	1 238	3 812	3 424	1 950	7 668	17	21	3,3	21	6,0
	Færdselslov	4 662	-	60	10	1	3 822	769	-	19	5,4	18	2,0
	Særlove	1 195	-	172	143	51	507	319	3	17	2,6	16	2,8
1995	I alt	22 249	-	1 416	3 933	3 176	5 614	8 074	16	20	3,4	18	5,8
	Straffelov	16 763	-	1 198	3 798	3 134	1 572	7 035	15	21	3,4	21	6,3
	Færdselslov	4 295	-	32	8	3	3 538	707	-	19	3,2	18	2,1
	Særlove	1 191	-	186	127	39	504	332	1	16	2,7	14	2,6

Tabel 1.6

Indsættelser efter dom 1979-1995

Convicted persons admitted to prison establishments 1979-1995

1979-1995	I alt			Uoplyst	Hæfte			Fængsel		
	I alt	Mænd	Kvinder		I alt	Mænd	Kvinder	I alt	Mænd	Kvinder
Indsættelser										
1979	11 813	11 362	451	1 297	6 804	6 530	274	3 712	3 583	129
1980	14 690	14 080	610	1 829	8 622	8 271	351	4 239	4 071	168
1981	12 805	12 351	454	2 306	6 143	5 905	238	4 356	4 220	136
1982	15 393	14 809	584	3 206	8 390	8 088	302	3 797	3 644	153
1983	15 691	15 063	628	2 862	8 110	7 783	327	4 719	4 563	156
1984	14 380	13 730	650	2 522	7 126	6 784	342	4 732	4 558	174
1985	15 007	14 325	682	2 336	6 998	6 625	373	5 673	5 478	195
1986	15 213	14 581	632	1 958	7 442	7 082	360	5 813	5 638	175
1987	14 957	14 272	685	1 657	7 440	7 066	374	5 860	5 645	215
1988	14 066	13 427	639	435	7 739	7 328	411	5 892	5 683	209
1989	14 367	13 670	697	286	8 065	7 629	436	6 016	5 768	248
1990	13 878	13 192	686	268	7 749	7 327	422	5 861	5 612	249
1991	13 392	12 731	661	174	6 635	6 264	371	6 583	6 314	269
1992	12 240	11 511	729	180	5 391	5 001	390	6 669	6 344	325
1993	12 250	11 556	694	255	5 262	4 898	364	6 733	6 436	297
1994	13 542	12 798	744	479	4 808	4 479	329	7 339	7 037	302
1995 ¹	17 746	16 589	1 157	528	5 073	4 733	340	7 093	6 753	340
Indsættelser pr. 100 000 indbygg. over 15 år										
1979	293	577	22	32	169	332	13	92	182	6
1980	362	710	29	45	213	417	17	105	205	8
1981	314	619	22	56	150	296	11	107	211	7
1982	374	738	28	78	204	403	14	92	181	7
1983	380	746	30	69	196	386	15	114	226	7
1984	346	677	31	61	172	335	16	114	225	8
1985	360	703	32	56	168	325	17	136	269	9
1986	363	711	29	47	177	345	17	139	275	8
1987	355	692	32	39	176	343	17	139	274	10
1988	332	649	30	10	183	354	19	139	274	10
1989	338	658	32	7	190	367	20	142	278	11
1990	325	633	31	6	182	351	19	137	269	11
1991	313	608	30	4	155	299	17	154	302	12
1992	285	548	33	4	126	238	18	155	302	15
1993	285	549	32	6	122	233	17	156	306	14
1994	314	607	34	11	112	212	15	170	333	14
1995	410	784	52	12	117	224	15	164	319	15

¹ Omfatter tillige bødefsonere

Tabel 1.7

Retternes funktion 1984-1995

Criminal and civil cases 1984-1995

	Straffe-sager	Borgerlige sager	Foged-forretninger	Notarial-forretninger	Tinglysnings-forretninger	Konkurs- og likvidations-boer	Bosondrings-separations- og skilsmisseboer	Dødsboer	Begæring om gælds-sanering
1984	94 810	203 937	647 800	34 714	2 370 798	11 673	1 064	57 320	20 760
1985	90 888	182 347	572 158	34 343	2 700 780	10 692	980	58 576	5 546
1986	87 439	186 690	519 061	34 783	2 715 688	9 748	960	58 054	3 797
1987	87 718	207 574	538 425	32 838	1 938 206	10 465	873	58 533	4 000
1988	92 921	224 052	644 533	33 105	1 718 705	13 138	885	60 656	4 394
1989	96 115	202 416	619 158	33 050	1 593 625	14 622	776	58 259	5 690
1990	98 791	167 566	584 739	35 676	1 520 057	14 401	681	60 426	6 661
1991	89 557	155 518	485 090	35 048	1 617 274	15 944	682	59 986	7 745
1992	91 179	146 255	435 663	36 024	1 732 858	16 640	626	60 976	7 042
1993	85 409	130 971	398 800	37 081	2 319 252	18 494	530	60 858	8 069
1994	92 986	114 463	296 059	34 632	3 845 243	15 704	520	62 911	8 326
1995	93 087	106 395	262 338	36 809	2 650 373	12 718	552	62 051	7 745

Anmeldelser

Tabel 2.1

Anmeldte og opklarede straffelovsovertrædelser fordelt efter overtrædelsens art og gerningsstedskommune

Reported and cleared up criminal offences by type of offence and scene of the crime 1995

	Anmeldte straffelovsovertrædelser						Opklarede straffelovsovertrædelser						Opklæringsprocent
	København og Frederiksberg Komm.	Hovedstadsområdet i øvrigt	Odense, Esbjerg, Randers, Ålborg, Århus Komm.	Komm. med by over 10 000 indbyggere	Øvrige kommuner	I alt	København og Frederiksberg Komm.	Hovedstadsområdet i øvrigt	Odense, Esbjerg, Randers, Ålborg, Århus Komm.	Komm. med by over 10 000 indbyggere	Øvrige kommuner	I alt	
I alt	100 998	87 465	111 276	140 899	98 325	538 963	23 336	15 440	21 617	29 403	18 931	108 727	20,2
<i>Sædelighedsforbrydelser</i>	267	509	549	773	681	2 779	136	227	282	421	464	1 530	55,1
Blodskam mv.	3	3	3	13	33	55	3	1	2	6	27	39	70,9
Voldtægt mv.	51	60	80	135	114	440	31	41	37	79	82	270	61,4
Heterosek. sæd.f. børn u.12 år .	6	31	25	58	79	199	6	26	23	48	56	159	79,9
Heterosek. sæd.forbr. i øvrigt ...	7	18	8	38	37	108	5	15	8	33	34	95	88
Homosek. sæd.f. børn u. 12 år .	9	6	2	7	10	34	9	6	2	7	7	31	91,2
Homosek. sæd.forbr. i øvrigt	2	2	3	9	7	23	1	1	3	8	6	19	82,6
Blufærdighedskr. v/beføling	52	72	67	109	92	392	18	34	46	71	67	236	60,2
Blufærdighedskr. v/blotteri	75	156	222	210	101	764	34	33	70	93	59	289	37,8
Blufærdighedskr. i øvrigt	56	157	122	189	206	730	24	69	77	72	124	366	50,1
Utugt mv.	6	4	17	5	2	34	5	1	14	4	2	26	76,5
<i>Voldsforbrydelser</i>	2 060	2 067	2 620	3 757	2 853	13 357	1 483	1 529	1 918	2 934	2 334	10 198	76,3
Vold o.l. mod off. myndighed ...	398	203	229	344	229	1 403	373	180	204	308	202	1 267	90,3
Opløb/forstyr. af off. orden	54	-	4	-	-	58	1	-	4	-	-	5	8,6
Manddrab	9	2	10	19	20	60	8	2	10	19	19	58	96,7
Forsøg på manddrab	26	32	25	38	24	145	22	27	22	36	21	128	88,3
Vold mod privatperson	1 107	1 203	1 674	2 638	2 000	8 622	764	906	1 205	2 045	1 645	6 565	76,1
Simpel vold	930	1 008	1 500	2 429	1 850	7 717	636	751	1 064	1 866	1 514	5 831	75,6
Alvorligere vold	173	190	165	197	137	862	125	150	133	169	119	696	80,7
Særlig alvorlig vold	4	5	9	12	13	43	3	5	8	10	12	38	88,4
Uagts. manddrab/legemsbesk. ..	3	1	3	7	5	19	3	1	3	5	3	15	78,9
Forbr. mod liv og legeme	44	54	48	80	73	299	30	32	28	57	59	206	68,9
Forbr. mod den pers. frihed	33	41	48	44	65	231	28	35	38	39	56	196	84,8
Trusler	386	531	579	587	437	2 520	254	346	404	425	329	1 758	69,8
<i>Ejendomsforbrydelser</i>	96 565	84 067	107 171	134 780	93 371	515 954	19 853	13 051	18 638	24 782	14 970	91 294	17,7
Dokumentfalsk	852	549	686	861	547	3 495	557	407	497	582	435	2 478	70,9
Dokumentfalsk med check	1 503	942	1 317	2 103	1 323	7 188	964	624	1 046	1 648	1 047	5 329	74,1
Brandstiftelse	201	338	350	409	329	1 627	58	64	97	157	123	499	30,7
Indbr. i bank., forretn. mv.	7 122	9 282	10 274	12 841	12 494	52 013	689	804	897	1 755	1 580	5 725	11
Indbr. i beboelser	4 635	7 031	7 605	6 155	6 937	32 363	384	771	839	856	794	3 644	11,3
Indbr. i ubeboede bebyggelser ..	2 054	3 276	3 778	5 245	7 804	22 157	120	134	193	433	648	1 528	6,9
Tyveri fra bil, båd mv.	11 628	9 096	10 021	9 476	6 563	46 784	881	526	722	945	633	3 707	7,9
Butikstyverier mv.	8 161	4 922	7 400	7 722	2 687	30 892	7 220	4 201	6 253	6 362	1 966	26 002	84,2
Andre tyverier	22 613	13 030	18 595	26 210	17 397	97 845	2 325	1 489	1 872	3 632	2 124	11 442	11,7
Tyv./brugstyv. af indr.køretøj ..	6 404	6 470	9 644	7 997	6 222	36 737	836	860	1 257	1 512	1 215	5 680	15,5
Tyv./brugstyv. af knallert	804	1 154	2 309	2 995	2 175	9 437	132	112	260	316	212	1 032	10,9
Tyv./brugstyv. af cykel	21 488	18 573	25 352	33 941	13 606	112 960	1 386	386	616	712	199	3 299	2,9
Tyv./brugstyv. af andet	153	271	458	829	1 261	2 972	43	37	51	123	153	407	13,7
Ulovlig omg. med hittegods	224	258	290	405	240	1 417	203	149	147	216	117	832	58,7
Underslæb	114	151	150	271	182	868	74	112	124	202	144	656	75,6
Bedrageri	1 463	1 019	1 367	2 659	1 486	7 994	983	666	1 038	1 565	912	5 164	64,6
Checkbedrageri	184	175	436	697	318	1 810	159	101	361	559	270	1 450	80,1
Mandatsvig	29	29	36	43	38	175	22	15	25	28	30	120	68,6
Afpresning og åger	14	12	14	13	10	63	8	9	12	8	7	44	69,8
Skyldnersvig	76	41	58	48	122	345	15	21	22	32	57	147	42,6
Hæleri	1 373	555	1 072	1 219	859	5 078	1 320	503	963	1 121	776	4 683	92,2
Røveri	683	264	491	377	224	2 039	220	106	204	181	125	836	41
Grov skattesvig mv.....	15	80	43	31	28	197	11	45	42	26	8	132	67
Hærværk	4 610	6 489	5 166	12 086	10 420	38 771	1 111	863	871	1 714	1 334	5 893	15,2
Uagtsomt hæleri	21	6	6	19	15	67	20	6	5	18	13	62	92,5
Berig.forbr. og formuekrænk ...	141	54	253	128	84	660	112	40	224	79	48	503	76,2
<i>Andre forbrydelser</i>	2 106	822	936	1 589	1 420	6 873	1 864	633	779	1 266	1 163	5 705	83
Forbr. mod off. myndigh. mv. ...	148	82	111	195	123	659	122	73	100	161	97	553	83,9
Forbr. i off. tjeneste	11	8	7	12	-	38	10	5	5	5	-	25	65,8
Falsk forklaring for retten	27	26	32	71	13	169	21	19	23	59	12	134	79,3
Falsk forklaring i øvrigt	512	208	222	453	255	1 650	475	182	203	400	222	1 482	89,8
Forbr. vedr. penge og bevism ...	126	109	58	110	152	555	55	48	37	53	110	303	54,6
Salg af narkotika mv.	141	83	89	123	56	492	131	68	79	115	55	448	91,1
Smugling mv. af narkotika	111	34	44	39	63	291	75	30	40	35	57	237	81,4
Almenskadelige forbr. mv.	12	6	2	8	10	38	5	2	1	2	6	16	42,1
Ulovligt erhverv mv.....	103	-	1	9	6	119	102	-	1	8	4	115	96,6
Forbrydelser i familieforhold. ...	14	11	8	12	12	57	11	6	2	6	9	34	59,6
Uagts. manddr. mv.v.færd.u.	12	30	71	77	163	353	12	30	61	73	155	331	93,8
Overtrædelse af tilhold	174	104	148	289	335	1 050	169	80	116	231	290	886	84,4
Freds- og ærekrænkelser	715	121	143	191	232	1 402	676	90	111	118	146	1 141	81,4

Tabel 2.2

**Anmeldte straffelovsovertrædelser 1995 pr. 100 000 indbyggere
fordelt efter bymæssighed og kriminalitetens art**

 Reported and cleared up criminal offences against the Danish Penal Code per 100 000 inhabitants
by urbanization and type of crime 1995

	Sædelig- heds- forbry- delser	Volds- forbry- delser	Ejen- doms- forbry- delser	Andre forbry- delser	I alt	Anmel- delser i alt	Befolk- nings- stør- relse
Hele landet	53	255	9 859	131	10 299	538 963	5 233 373
Københavns Kommune	50	384	18 045	420	18 897	89 579	474 026
Frederiksberg Kommune	36	274	12 477	131	12 918	11 419	88 396
Københavns Amt	70	272	11 047	109	11 498	69 746	606 610
Frederiksborg Amt	45	257	8 802	140	9 245	32 538	351 960
1. Kommuner med by over 10 000 indbyggere	47	264	9 805	146	10 263	25 746	250 865
2. Øvrige kommuner	40	240	6 312	127	6 718	6 792	101 095
Roskilde Amt	54	246	9 113	89	9 503	21 361	224 789
1. Kommuner med by over 10 000 indbyggere	68	301	11 408	103	11 880	18 519	155 888
2. Øvrige kommuner	23	120	3 923	58	4 125	2 842	68 901
Vestsjællands Amt	44	252	8 654	84	9 034	26 111	289 043
1. Kommuner med by over 10 000 indbyggere	53	335	11 256	128	11 772	16 044	136 289
2. Øvrige kommuner	35	177	6 332	45	6 590	10 067	152 754
Storstrøms Amt	41	251	8 389	142	8 823	22 678	257 035
1. Kommuner med by over 10 000 indbyggere	50	333	12 446	158	12 987	11 197	86 218
2. Øvrige kommuner	37	209	6 341	135	6 721	11 481	170 817
Bornholms Amt	36	313	6 586	180	7 114	3 206	45 063
1. Rønne Kommune	39	361	9 478	275	10 153	1 548	15 246
2. Øvrige kommuner	34	288	5 108	131	5 561	1 658	29 817
Fyns Amt	47	264	10 480	107	10 898	51 123	469 123
1. Odense Kommune	67	366	16 516	132	17 081	31 274	183 091
2. Kommuner med by over 10 000 indbyggere	46	284	10 611	135	11 076	8 888	80 244
3. Øvrige kommuner	29	165	5 059	73	5 326	10 961	205 788
Sønderjyllands Amt	49	251	6 426	138	6 863	17 328	252 466
1. Kommuner med by over 10 000 indbyggere	50	402	9 625	160	10 236	8 455	82 600
2. Øvrige kommuner	48	178	4 870	127	5 224	8 873	169 866
Ribe Amt	60	238	9 321	103	9 723	21 626	222 426
1. Esbjerg Kommune	95	408	14 481	164	15 150	12 535	82 742
2. Varde Kommune	41	221	7 777	67	8 106	1 579	19 480
3. Øvrige kommuner	38	124	6 020	67	6 249	7 512	120 204
Vejle Amt	51	212	8 637	93	8 993	30 419	338 244
1. Kommuner med by over 10 000 indbyggere	61	265	11 281	110	11 718	25 252	215 497
2. Øvrige kommuner	34	119	3 995	61	4 209	5 167	122 747
Ringkøbing Amt	58	180	7 219	71	7 528	20 397	270 934
1. Kommuner med by over 10 000 indbyggere	70	220	9 407	87	9 784	13 586	138 865
2. Øvrige kommuner	45	138	4 919	55	5 157	6 811	132 069
Århus Amt	57	272	10 390	96	10 815	67 293	622 234
1. Århus Kommune	66	324	13 621	97	14 108	39 307	278 618
2. Randers Kommune	37	373	13 393	172	13 975	8 626	61 724
3. Kommuner med by over 10 000 indbyggere	78	279	9 270	93	9 720	8 713	89 644
4. Øvrige kommuner	40	161	5 264	74	5 538	10 647	192 248
Viborg Amt	37	134	5 641	69	5 881	13 616	231 519
1. Kommuner med by over 10 000 indbyggere	45	183	8 004	85	8 316	8 156	98 077
2. Øvrige kommuner	31	98	3 905	57	4 092	5 460	133 442
Nordjyllands Amt	64	218	7 918	77	8 277	40 523	489 576
1. Ålborg Kommune	89	299	11 743	115	12 246	19 534	159 518
2. Kommuner med by over 10 000 indbyggere	70	285	8 814	76	9 246	10 935	118 272
3. Øvrige kommuner	42	120	4 537	48	4 747	10 054	211 786

Tabel 2.3

Anmeldte overtrædelser af særlovgivningen 1995
Reported criminal offences against special legislation 1995

	Københavns og Frede- riksberg Kommuner	Hoved- stads- området i øvrigt ¹	Odense, Kommuner med Esbjerg, Randers, Ålborg og Århus Kommuner	Kommuner med byer over 10 000 indbyggere	Øvrige kom- muner	I alt 1995	I alt 1994
I alt	20 581	6 288	8 086	17 163	16 209	68 327	71 329
Lov om euforiserende stoffer	7 213	1 146	1 795	3 011	1 254	14 419	14 763
Udlændingeloven	819	478	468	2 972	1 841	6 578	8 043
Våbenloven	1 887	979	988	1 511	1 032	6 397	7 186
Brandundersøgelser/brandlovgivningen	473	369	455	1 054	1 903	4 254	3 891
Politivedtægten	5 508	1 072	1 767	3 049	802	12 198	13 184
Radiospredningsloven/lov om radiokommunikation	24	17	26	38	47	152	219
Kildeskatteloven	17	28	21	23	30	119	218
Skattekontrolloven	14	51	67	117	154	403	596
Lov om almindelig omsætningsafgift	32	44	34	74	70	254	262
Toldloven	158	86	60	185	234	723	693
Andre økonomiske love	8	11	10	20	465	514	92
Sundheds- og sociallove	165	119	112	250	448	1 094	1 039
Bygge- og boliglove	53	21	36	36	82	228	213
Miljøloven	50	23	46	114	338	571	525
Andre love vedrørende miljø	401	98	245	412	1 144	2 300	1 441
Dyreværnsloven	15	16	36	90	226	383	352
Andre love vedrørende dyr, jagt mv.	350	381	488	1 389	2 105	4 713	4 800
Arbejdsmiljølovgivningen	95	150	93	277	372	987	1 045
Andre love vedrørende arb. transport	1 185	356	199	504	543	2 787	2 750
Selskabs- og firmalovgivningen	170	98	68	94	175	605	362
Militær straffelov	2	5	10	14	9	40	19
Andre love vedrørende forsvaret	160	82	76	201	104	623	800
Love vedrørende offentlige forsyninger	41	17	56	72	104	290	305
Restaurationsloven	1 040	207	497	777	526	3 047	3 030
Næringsloven	3	6	18	37	20	84	91
Handel med brugte genstande	15	2	4	10	4	35	35
Andre love vedrørende spil, bevilling, næring	11	8	17	24	19	79	88
Særlovgivning i øvrigt	672	418	394	808	2 158	4 450	5 287

¹ Omfatter kommuner i Københavns Amtskommune, Allerød, Birkerød, Farum, Fredensborg-Humlebæk, Hørsholm og Karlebo Kommuner i Frederiksborg Amtskommune samt Greve og Solrød Kommuner i Roskilde Amtskommune.

Afgørelser

Systematisk tabelindholdsoversigt til tabel 3.1-3.27 og 4.1-4.4

H, F og O angiver, hvorvidt oplysningerne er anført i tabellens hoved (H), forspalte (F) eller som overkriterie (O) dvs. der er bragt en tabel for hver værdi af den pågældende oplysning. Tilsammen giver bogstaverne læst lodret inden for det enkelte tabelnummer en oversigt over oplysningernes indbyrdes kombination, mens bogstaverne læst vandret giver en oversigt over, inden for hvilke tabelnumre bestemte oplysninger forekommer.

Tabel nr.	3.1	3.2	3.3	3.4	3.5	3.6	3.7	3.8	3.9	3.10	3.11	3.12	3.13	3.14	3.15	3.16
Tabellens emneområde:																
Afgørelser	X	X	X	X	X	X	X	X								
Domfældelser til højere straf end bøde									X	X	X	X	X	X	X	X
Bødeafgørelser																
Tiltalefrafald																
Tiltale undladt																
Frifindelser																
Frakendelser																
Omhandlede love:																
Straffeloven	X	X	X	X	X	X	X	X	X	X	X	X	X	X	X	X
Færdselsloven	X	X	X	X	X	X	X	X	X	X	X	X	X		X	X
Særlove	X	X	X	X	X	X	X	X	X	X	X	X	X		X	X
Tabellens tællingsenhed:																
Sagspersoner	X	X	X	X	X				X	X	X	X	X	X	X	X
Personer																
Forhold							X									
Sagspersoner pr. 100 000						X										
Personforhold:																
Køn	H		O	H	O	F			H	O	O	O		H	H	
Bopæl	H			H					H						H	
Alder		H			H	F				H						H
Afgørelsesforhold:																
Overtrædelsens art			F	F	F		F	F	F	F	F	F	F	F		
Afgørelsestype	F	F	H			H	H	H								
Strafart/-længde											H	H	H			
Frakendelser															F	F
Forsøg														H		
Tabel nr.	3.1	3.2	3.3	3.4	3.5	3.6	3.7	3.8	3.9	3.10	3.11	3.12	3.13	3.14	3.15	3.16

¹ Tabel 3.1-3.2, og 3.15-3.17 er udover for samtlige afgørelser tillige bragt for afgørelser vedrørende straffelovsovertrædelser.

3.17	3.18	3.19	3.20	3.21	3.22	3.23	3.24	3.25	3.26	3.27	4.1	4.2	4.3	4.4	Tabel nr.
							X	X	X		X	X			Tabellens emneområde:
	X									X			X	X	Afgørelser
		X	X												Domfældelser til højere straf end bøde
				X											Bødeafgørelser
					X										Tiltalefrafald
						X									Tiltale undladt
							X								Frifindelser
								X							Frakendelser
															Omhandlede love:
X	X	X	X	X	X	X					X	X	X	X	Straffeloven
X	X	X	X	X	X	X					X	X	X	X	Færdelsesloven
X	X	X	X	X	X		X	X	X	X	X	X	X	X	Særlove
															Tabellens tællingsenhed:
X	X	X	X	X	X	X	X	X	X	X					Sagspersoner
											X	X	X	X	Personer
															Forhold
															Sagspersoner pr. 100 000
															Personforhold:
		O	O	H	H	O		H			H	O	H	O	Køn
		H	H			H		H			H	H	H	H	Bopæl
															Alder
		F	F	F	F	F	F	F	F	F	F	F	F	F	Afgørelsesforhold:
				H	H				H						Overtrædelsens art
															Afgørelsestype
															Strafart/-længde
															Frakendelser
							H								Forsøg
3.17	3.18	3.19.	3.20	3.21	3.22	3.23	3.24	3,25	3.26	3.27	4.1	4.2	4.3	4.4	Tabel nr.

Afgørelser

I afsnittet er der følgende tabeller:

Tabel 3.1A-3.6	omhandler alle afgørelser
Tabel 3.7	omhandler alle forhold der er truffet afgørelse om
Tabel 3.8	omhandler afgørelser i sager hvori der kun indgår et enkelt forhold
Tabel 3.9-3.17B	omhandler domfældelser til højere straf end bøde
Tabel 3.18A-3.18C	omhandler bødeafgørelser
Tabel 3.19A-3.20	omhandler tiltalefrafald
Tabel 3.21	omhandler tiltale undladt
Tabel 3.22A-3.22C	omhandler frifindelser
Tabel 3.23	omhandler frakendelser
Tabel 3.24-3.27	omhandler afgørelser vedrørende særlovgivningen

Den gennemgående opgørelsesenhed "sagspersonen", idet der til hver enkelt afgørelse er knyttet én sagsperson. En afgørelse kan vedrøre ét eller flere kriminelle forhold. I tabel 3.7 er det "forhold", der er anvendt som opgørelsesenhed. Tabel 3.8 viser antal afgørelser, der kun vedrører et forhold.

Til de enkelte tabeller skal følgende bemærkes:

- Virksomheder indgår ikke i de tabeller, der omhandler personvariablen alder, men indgår i tabeller om bopæl, hvor de er bragt under uoplyst. Dette medfører at tabellernes totaltal er forskelligt.
- I alle tabeller om bopæl er hovedstadsområdet i øvrigt kommuner i Københavns Amtskommune, Allerød, Birkerød, Farum, Fredensborg-Humlebæk, Hørsholm og Karlebo Kommuner i Frederiksborg Amtskommune samt Greve og Solrød Kommuner i Roskilde Amtskommune.
- I tabel 3.9-3.16 er kombinerede domme bestående af ubetinget og betinget straf anført under den ubetingede del.
- I tabel 3.18A-3.18C er kun medtaget de rene bødeafgørelser, mens bøde afgørelser i forbindelse med frihedsstraf er medtaget i tabel 3.9-3.17 (se specielt tabel 3.17) og bøder givet som vilkår ved tiltalefrafald indgår i tabel 3.19A-3.20.
- Tabellerne 3.1.A, 3.2.A, 3.15.A, 3.16.A og 3.17A er udover for samtlige afgørelser tillige bragt for afgørelser vedrørende straffelovsovertrædelser i tabellerne 3.1B, 3.2B, 3.15B, 3.16B og 3.17B.

Tabel 3.1A

Afgørelser fordelt efter afgørelsestype, køn og bopælskommune 1995, i alt

Decisions¹ by type of sentence, sex and municipality of residence 1995, total

Afgørelsens art 1995	I alt	Køn mv.			Bopælskommune					
		Mænd	Kvinder	Virk-som-heder	Uoplyst	København og Frede-riksberg kom-muner	Hoved-stads-området i øvrigt	Odense, Esbjerg, Randers, Ålborg, Århus	Kommuner med by over 10 000 indbyg-gere	Øvrige kom-muner
I alt	165 566	138 386	24 324	2 856	9 068	22 882	23 569	23 087	37 880	49 080
Dom til frihedsstraf	22 249	19 925	2 324	-	644	3 477	3 081	3 626	5 536	5 885
<i>Ubetinget frihedsstraf</i>	13 721	12 824	897	-	534	2 006	1 750	2 107	3 505	3 819
Ubetinget dom alene	12 652	11 826	826	-	517	1 826	1 601	1 950	3 203	3 555
Delvis betinget dom	787	723	64	-	8	142	118	126	227	166
Delvis betinget og samfundstjeneste	10	9	1	-	-	1	2	4	1	2
Ubetinget dom og bøde	256	250	6	-	7	37	24	25	70	93
Udstået ved varetægt	8	8	-	-	-	-	4	1	2	1
Forvaring	8	8	-	-	2	-	1	1	2	2
<i>Betinget frihedsstraf</i>	8 528	7 101	1 427	-	110	1 471	1 331	1 519	2 031	2 066
Betinget dom alene	6 254	5 071	1 183	-	95	1 102	971	1 195	1 503	1 388
Betinget dom og samfundstjeneste	507	416	91	-	1	82	85	89	111	139
Betinget dom og bøde	1 752	1 600	152	-	14	283	275	231	415	534
Betinget dom, bøde og samfundstjeneste	15	14	1	-	-	4	-	4	2	5
<i>Bødef afgørelse</i>	123 486	101 616	19 131	2 739	6 583	15 420	17 434	16 404	28 536	39 109
Bødedom	19 557	16 647	2 663	247	669	5 394	3 454	2 183	3 310	4 547
Bødevedtagelse	3 791	3 331	412	48	120	1 099	620	513	690	749
Bødeforlæg	95 055	77 026	15 585	2 444	5 697	8 560	12 675	13 111	23 259	31 753
Indenretlig bøde og frakendelse	304	281	23	-	3	73	50	27	57	94
Udenretlig bøde og frakendelse	4 779	4 331	448	-	94	294	635	570	1 220	1 966
<i>Tiltalefrafald</i>	3 088	2 781	307	-	135	746	494	488	638	587
Vilkår vedr. unge/Lov om social bistand	707	635	72	-	-	82	115	98	197	215
Øvrige tiltalefrafald	2 381	2 146	235	-	135	664	379	390	441	372
<i>Tiltale undladt</i>	14 312	12 041	2 158	113	1 585	2 813	2 153	2 153	2 671	2 937
Tiltale undladt/frafald	3 290	2 754	532	4	676	788	483	357	523	463
Tiltale opgivet	11 022	9 287	1 626	109	909	2 025	1 670	1 796	2 148	2 474
<i>Anden afgørelse</i>	730	588	141	1	78	199	105	87	116	145
Ungdomskontrakt	-	-	-	-	-	-	-	-	-	-
Sikkerhedsforanstaltninger	334	280	54	-	2	71	45	51	78	87
Advarsel	334	256	77	1	75	116	53	19	28	43
Straf bortfaldet	55	45	10	-	1	10	6	16	10	12
Militær straf	7	7	-	-	-	2	1	1	-	3
<i>Frifindelse</i>	1 701	1 435	263	3	43	227	302	329	383	417

¹ Decided by a judge or by the police.

Tabel 3.1B

Afgørelser fordelt efter afgørelsestype, køn og bopælskommune 1995, straffelovsovertrædelser

 Decisions¹ by type of sentence, sex and municipality of residence 1995, criminal cases

Afgørelsens art 1995	I alt	Køn mv.			Virksomheder	Bopælskommune				
		Mænd	Kvinder			Uoplyst	København og Frederiksberg kommuner	Hovedstadsområdet i øvrigt	Odense, Esbjerg, Randers, Ålborg, Århus	Kommuner med by over 10 000 indbyggere
I alt	60 703	48 823	11 878	2	2 982	11 929	9 444	10 716	13 490	12 142
Dom til frihedsstraf	16 763	14 916	1 847	-	440	2 973	2 478	2 958	4 189	3 725
<i>Ubetinget frihedsstraf</i>	8 632	8 131	501	-	334	1 591	1 216	1 484	2 244	1 763
Ubetinget dom alene	7 691	7 257	434	-	320	1 426	1 079	1 338	1 980	1 548
Delvis betinget dom	772	710	62	-	8	139	115	125	223	162
Delvis betinget og samfundstjeneste	10	9	1	-	-	1	2	4	1	2
Ubetinget dom og bøde	144	140	4	-	4	25	15	16	36	48
Udstået ved varetægt	7	7	-	-	-	-	4	-	2	1
Forvaring	8	8	-	-	2	-	1	1	2	2
<i>Betinget frihedsstraf</i>	8 131	6 785	1 346	-	106	1 382	1 262	1 474	1 945	1 962
Betinget dom alene	5 986	4 867	1 119	-	94	1 038	930	1 170	1 443	1 311
Betinget dom og samfundstjeneste	483	393	90	-	1	80	80	83	105	134
Betinget dom og bøde	1 649	1 512	137	-	11	262	252	217	395	512
Betinget dom, bøde og samfundstjeneste	13	13	-	-	-	2	-	4	2	5
<i>Bødeafgørelse</i>	28 471	20 778	7 692	1	1 386	6 023	4 590	5 187	6 178	5 107
Bødedom	6 394	5 351	1 043	-	204	2 191	1 110	926	1 013	950
Bødevedtagelse	1 988	1 711	277	-	41	633	295	355	330	334
Bødeforlæg	20 089	13 716	6 372	1	1 141	3 199	3 185	3 906	4 835	3 823
Indenretlig bøde og frakendelse	-	-	-	-	-	-	-	-	-	-
Udenretlig bøde og frakendelse	-	-	-	-	-	-	-	-	-	-
<i>Tiltalefrafald</i>	2 683	2 417	266	-	115	638	425	414	577	514
Vilkår vedr. unge/Lov om social bistand	706	635	71	-	-	82	115	97	197	215
Øvrige tiltalefrafald	1 977	1 782	195	-	115	556	310	317	380	299
<i>Tiltale undladt</i>	10 741	9 009	1 731	1	999	1 938	1 602	1 784	2 105	2 313
Tiltale undladt/frafald	869	622	247	-	290	117	89	95	142	136
Tiltale opgivet	9 872	8 387	1 484	1	709	1 821	1 513	1 689	1 963	2 177
<i>Anden afgørelse</i>	555	443	112	-	4	158	84	78	108	123
Ungdomskontrakt	-	-	-	-	-	-	-	-	-	-
Sikkerhedsforanstaltninger	326	274	52	-	2	68	43	50	78	85
Advarsel	181	128	53	-	2	81	36	14	20	28
Straf bortfaldet	48	41	7	-	-	9	5	14	10	10
Militær straf	-	-	-	-	-	-	-	-	-	-
<i>Frifindelse</i>	1 490	1 260	230	-	38	199	265	295	333	360

¹ Decided by a judge or by the police.

Tabel 3.2A

Afgørelser fordelt efter afgørelsestype og alder 1995, i alt

Decisions¹ by type of sentence and age 1995, total

Afgørelsens art 1995	Alder på afgørelsestidspunktet															Gen-nem-sntl. alder
	I alt	-15 år	16 år	17 år	18 år	19 år	20 år	21 år	22 år	23 år	24 år	25-29 år	30-39 år	40-49 år	50- år	
I alt	162 710	1 611	3 819	4 242	4 720	5 344	5 634	5 425	5 478	5 358	5 292	26 417	41 994	26 617	20 759	33,6
Dom til frihedsstraf	22 249	93	285	496	782	1 043	969	1 002	904	902	876	4 086	6 162	3 165	1 484	31,1
<i>Ubetinget frihedsstraf</i>	13 721	12	67	151	277	461	519	541	532	554	579	2 707	4 110	2 179	1 032	32,3
Ubetinget dom alene	12 652	7	34	100	212	377	456	493	474	518	527	2 533	3 870	2 069	982	32,7
Delvis betinget dom	787	5	33	48	63	79	53	42	47	29	42	123	151	56	16	26,0
Delvis betinget og samfundstj.	10	-	-	1	-	1	1	-	-	1	-	3	1	1	1	29,7
Ubetinget dom og bøde	256	-	-	1	2	4	8	6	11	6	9	42	83	52	32	35,2
Udstået ved varetægt	8	-	-	1	-	-	1	-	-	-	1	2	2	1	-	26,8
Forvaring	8	-	-	-	-	-	-	-	-	-	-	4	3	-	1	34,1
<i>Betinget frihedsstraf</i>	8 528	81	218	345	505	582	450	461	372	348	297	1 379	2 052	986	452	29,1
Betinget dom alene	6 254	70	184	243	364	414	316	324	258	236	202	986	1 573	747	337	29,3
Betinget dom og samfundstj.	507	1	1	4	22	25	28	27	23	28	19	92	117	88	32	31,3
Betinget dom og bøde	1 752	10	33	98	119	142	105	110	91	83	75	296	358	150	82	27,7
Betinget dom, bøde og samfundstjeneste	15	-	-	-	-	1	1	-	-	1	1	5	4	1	1	30,8
<i>Bødeafgørelse</i>	120 747	1 178	2 758	2 865	3 210	3 546	3 857	3 602	3 785	3 713	3 669	19 030	30 921	20 920	17 693	34,6
Bødedom	19 310	53	171	267	390	607	654	633	640	637	667	3 430	5 599	3 093	2 469	34,4
Bødevedtagelse	3 743	43	131	161	181	168	168	142	130	130	121	577	942	509	340	31,1
Bødeforlæg	92 611	1 081	2 446	2 414	2 509	2 601	2 827	2 688	2 850	2 786	2 731	14 343	23 200	16 208	13 927	34,6
Indenretlig bøde og frakendelse	304	-	1	-	2	2	10	7	8	6	7	56	100	57	48	36,4
Udenretlig bøde og frakendelse	4 779	1	9	23	128	168	198	132	157	154	143	624	1 080	1 053	909	36,8
<i>Tiltalefrafald</i>	3 088	115	349	323	120	96	93	111	102	95	109	491	731	256	97	26,7
Vilkår vedr. unge/Lov om social bistand	707	98	291	253	58	6	1	-	-	-	-	-	-	-	-	16,4
Øvrige tiltalefrafald	2 381	17	58	70	62	90	92	111	102	95	109	491	731	256	97	29,8
<i>Tiltale undladt</i>	14 199	201	377	500	528	584	645	611	602	582	559	2 423	3 525	1 852	1 210	31,2
Tiltale undladt/frafald	3 286	71	100	119	153	161	179	160	145	156	144	593	667	326	312	30,9
Tiltale opgivet	10 913	130	277	381	375	423	466	451	457	426	415	1 830	2 858	1 526	898	31,3
<i>Anden afgørelse</i>	729	12	15	23	13	14	18	20	22	22	23	121	199	130	97	34,4
Ungdomskontrakt	-	-	-	-	-	-	-	-	-	-	-	-	-	-	-	-
Sikkerhedsforanstaltninger	334	-	4	7	5	2	6	6	12	12	11	68	110	63	28	34,1
Advarsel	333	12	10	16	7	8	8	9	8	7	9	44	79	55	61	35,1
Straf bortfaldet	55	-	1	-	-	3	4	4	2	2	3	8	8	12	8	33,8
Militær straf	7	-	-	-	1	1	-	1	-	1	-	1	2	-	-	24,4
<i>Frifindelse</i>	1 698	12	35	35	67	61	52	79	63	44	56	266	456	294	178	33,0

¹ Decided by a judge or by the police.

Tabel 3.2B

Afgørelser fordelt efter afgørelsestype og alder 1995, straffelovsovertrædelser
 Decisions¹ by type of sentence and age 1995, criminal cases

Afgørelsens art 1995	Alder på afgørelsestidspunktet															Gen- nem- snitl. alder
	I alt	-15 år	16 år	17 år	18 år	19 år	20 år	21 år	22 år	23 år	24 år	25-29 år	30-39 år	40-49 år	50- år	
I alt	60 701	1 171	2 225	2 469	2 576	2 739	2 630	2 544	2 364	2 210	2 109	9 652	14 497	7 515	6 000	31,3
Dom til frihedsstraf	16 763	93	284	490	756	991	901	912	796	766	752	3 329	4 347	1 721	625	28,9
<i>Ubetinget frihedsstraf</i>	8 632	12	66	150	258	420	456	462	435	434	463	2 002	2 430	825	219	28,9
Ubetinget dom alene	7 691	7	33	99	193	337	394	417	379	403	414	1 848	2 225	749	193	29,2
Delvis betinget dom	772	5	33	48	63	79	53	40	47	26	42	121	147	53	15	25,9
Delvis betinget og samfundstj.	10	-	-	1	-	1	1	-	-	1	-	3	1	1	1	29,7
Ubetinget dom og bøde	144	-	-	1	2	3	7	5	9	4	6	24	52	22	9	32,2
Udstået ved varetægt	7	-	-	1	-	-	1	-	-	-	1	2	2	-	-	24,7
Forvaring	8	-	-	-	-	-	-	-	-	-	-	4	3	-	1	34,1
<i>Betinget frihedsstraf</i>	8 131	81	218	340	498	571	445	450	361	332	289	1 327	1 917	896	406	28,8
Betinget dom alene	5 986	70	184	241	359	404	312	319	255	227	197	950	1 469	687	312	29,1
Betinget dom og samfundstj.	483	1	1	4	22	25	27	23	18	27	18	87	113	85	32	31,5
Betinget dom og bøde	1 649	10	33	95	117	141	105	108	88	77	73	285	332	123	62	27,0
Betinget dom, bøde og samfundstjeneste	13	-	-	-	-	1	1	-	-	1	1	5	3	1	-	28,6
<i>Bødeafgørelse</i>	28 470	768	1 240	1 222	1 249	1 174	1 127	1 010	952	880	786	3 822	6 345	3 832	4 063	33,0
Bødedom	6 394	46	137	189	214	239	264	223	241	240	238	1 104	1 913	914	432	31,4
Bødevedtagelse	1 988	37	112	116	132	120	123	94	93	84	76	302	412	198	89	27,8
Bødeforlæg	20 088	685	991	917	903	815	740	693	618	556	472	2 416	4 020	2 720	3 542	34,0
Indenretlig bøde og frakendelse	-	-	-	-	-	-	-	-	-	-	-	-	-	-	-	-
Udenretlig bøde og frakendelse	-	-	-	-	-	-	-	-	-	-	-	-	-	-	-	-
<i>Tiltalefrafald</i>	2 683	114	346	318	107	81	73	98	84	82	90	411	581	212	86	26,2
Vilkår vedr. unge/Lov om social bistand	706	98	290	253	58	6	1	-	-	-	-	-	-	-	-	16,4
Øvrige tiltalefrafald	1 977	16	56	65	49	75	72	98	84	82	90	411	581	212	86	29,7
<i>Tiltale undladt</i>	10 740	174	306	387	389	429	466	441	454	421	409	1 753	2 680	1 416	1 015	31,6
Tiltale undladt/frafald	869	47	40	21	26	26	30	24	27	34	25	91	129	97	252	39,7
Tiltale opgivet	9 871	127	266	366	363	403	436	417	427	387	384	1 662	2 551	1 319	763	30,9
<i>Anden afgørelse</i>	555	10	14	19	11	10	16	13	17	17	18	92	149	95	74	34,2
Ungdomskontrakt	-	-	-	-	-	-	-	-	-	-	-	-	-	-	-	-
Sikkerhedsforanstaltninger	326	-	4	7	5	2	6	6	12	12	11	67	106	62	26	33,9
Advarsel	181	10	9	12	6	5	6	3	3	3	4	17	36	25	42	35,4
Straf bortfaldet	48	-	1	-	-	3	4	4	2	2	3	8	7	8	6	32,0
Militær straf	-	-	-	-	-	-	-	-	-	-	-	-	-	-	-	-
<i>Frifindelse</i>	1 490	12	35	33	64	54	47	70	61	44	54	245	395	239	137	32,1

¹ Decided by a judge or by the police.

Tabel 3.3A

Afgørelser fordelt efter overtrædelsens art og afgørelsestype 1995, i alt

Decisions¹ by type of offence and type of sentence 1995, total

Overtrædelsens art 1995	I alt	Dom til frihedsstraf		Bøde	Tiltale- frafald	Tiltale undladt	Anden afgø- relse	Frfin- delse	
		I alt	Ubetinget						Betinget
I alt	165 566	22 249	13 721	8 528	123 486	3 088	14 312	730	1 701
Uoplyst	2	-	-	-	2	-	-	-	-
Straffelov i alt	60 703	16 763	8 632	8 131	28 471	2 683	10 741	555	1 490
Færdselslov i alt	83 628	4 295	4 250	45	78 629	117	460	22	105
Særlov i alt	21 233	1 191	839	352	16 384	288	3 111	153	106
<i>Sædelighedsforbrydelser</i>	886	263	155	108	185	27	327	25	59
Blodskam mv.....	28	13	9	4	-	-	10	1	4
Voldtægt mv.....	195	58	50	8	1	5	110	9	12
Heteroseksuel sædeligh.forbr. børn u. 12 år.....	94	39	27	12	-	2	45	2	6
Heteroseksuel sædeligh.forbr. i øvrigt	70	36	17	19	-	4	26	-	4
Homoseksuel sædeligh.forbr. børn u. 12 år.....	29	13	8	5	-	3	9	3	1
Homoseksuel sædeligh.forbr. i øvrigt.....	15	7	4	3	-	-	5	1	2
Blufærdighedskrænkelser ved beføling.....	138	43	17	26	33	6	40	3	13
Blufærdighedskrænkelser ved blotteri.....	139	18	7	11	72	4	35	3	7
Blufærdighedskrænkelser i øvrigt.....	156	26	11	15	79	3	36	2	10
Utugt mv.....	22	10	5	5	-	-	11	1	-
<i>Voldsforbrydelser</i>	8 121	4 507	3 155	1 352	625	340	1 880	178	591
Vold o.l. mod offentlig myndighed mv.....	793	447	315	132	190	30	72	26	28
Opløb/forstyrrelse af offentlig orden.....	3	-	-	-	-	-	3	-	-
Manddrab.....	54	28	28	-	-	-	14	12	-
Forsøg på manddrab.....	35	5	5	-	-	-	17	12	1
Vold mod privatperson begået før 1.7.1989.....	9	2	1	1	-	-	3	4	-
Simpel vold.....	5 218	2 889	1 898	991	301	264	1 284	56	424
Alvorligere vold.....	907	625	547	78	2	19	154	31	76
Særlig alvorlig vold.....	34	25	24	1	-	-	4	3	2
Uagtsomt manddrab/legemsbeskadigelse.....	11	4	4	-	3	-	3	1	-
Andre forbrydelser mod liv og lemmer.....	132	72	35	37	4	7	35	5	9
Forbrydelse mod den personlige frihed.....	107	68	42	26	8	1	22	5	3
Trusler	818	342	256	86	117	19	269	23	48
<i>Ejendomsforbrydelser</i>	48 219	11 017	4 666	6 351	26 204	2 201	7 751	322	724
Dokumentfalsk	1 860	1 019	312	707	246	126	426	6	37
Brandstiftelse	342	121	64	57	1	23	114	73	10
Indbrud i banker, forretninger mv.....	2 746	1 826	828	998	80	344	466	7	23
Indbrud i beboelser.....	1 301	908	547	361	18	121	239	7	8
Indbrud i ubeboede bebyggelser.....	464	251	77	174	61	76	67	3	6
Tyveri fra bil, båd mv.....	953	374	164	210	285	73	211	6	4
Butikstyveri mv.....	18 033	736	396	340	15 521	390	1 241	68	77
Andre tyverier.....	4 896	1 393	588	805	1 896	294	1 189	24	100
Tyveri/brugstyveri af indreg. køretøj.....	2 350	633	429	204	1 074	174	420	6	43
Tyveri/brugstyveri af knallert	597	32	11	21	401	50	98	8	8
Tyveri/brugstyveri af cykel.....	2 058	61	35	26	1 742	88	141	15	11
Tyveri/brugstyveri af andet.....	221	40	16	24	137	5	34	3	2
Ulovlig omgang med hittegods.....	653	144	46	98	404	23	59	7	16
Underslæb, bedrageri, mandatsvig	3 572	1 727	275	1 452	594	120	939	12	180
Afpresning og åger	29	15	9	6	-	-	14	-	-
Skyldnersvig	148	61	9	52	7	1	60	1	18
Hæleri	2 740	770	257	513	1 077	117	718	7	51
Røveri	726	507	411	96	1	13	163	29	13
Grov skattesvig mv.....	35	17	15	2	-	-	18	-	-
Hærværk.....	3 848	336	152	184	2 197	147	1 028	36	104
Uagtsomt hæleri.....	170	13	5	8	124	2	27	1	3
Berigelsesforbrydelse og formuekrænkelser	477	33	20	13	338	14	79	3	10
<i>Andre forbrydelser</i>	3 477	976	656	320	1 457	115	783	30	116
Salg af narkotika mv.....	280	182	154	28	-	9	82	1	6
Smugling mv. af narkotika.....	226	141	136	5	2	1	75	2	5
Uagtsomt manddrab mv. ved færdselsuheld	336	47	38	9	237	7	32	-	13
Øvrige straffelovsbestemmelser	2 635	606	328	278	1 218	98	594	27	92
Færdselsuheld med spiritus	2 018	647	633	14	1 265	3	87	3	13
Spiritus- og promillekørsel.....	8 101	2 732	2 712	20	5 054	15	262	1	37
Mangler ved køretøj.....	5 462	1	-	1	5 444	2	11	1	3
Færdselslov i øvrigt.....	68 047	915	905	10	66 866	97	100	17	52
Lov om euforiserende stoffer	8 015	843	569	274	4 469	219	2 431	22	31
Våbenloven	2 464	38	22	16	2 139	45	196	31	15
Skatte- og afgiftslove	802	115	77	38	649	1	25	2	10
Særlove i øvrigt	9 952	195	171	24	9 127	23	459	98	50

¹ Decided by a judge or by the police.

Tabel 3.3B

Afgørelser fordelt efter overtrædelsens art og afgørelsestype 1995, mænd

Decisions¹ by type of offence and type of sentence 1995, males

Overtrædelsens art 1995	I alt	Dom til frihedsstraf			Bøde	Tiltale- frafald	Tiltale undladt	Anden afgø- relse	Frifin- delse
		I alt	Ubetinget	Betinget					
I alt	138 386	19 925	12 824	7 101	101 616	2 781	12 041	588	1 435
Uoplyst	2	-	-	-	2	-	-	-	-
Straffelov i alt	48 823	14 916	8 131	6 785	20 778	2 417	9 009	443	1 260
Færdselslov i alt	72 004	3 958	3 918	40	67 417	116	403	17	93
Særlov i alt	17 557	1 051	775	276	13 419	248	2 629	128	82
<i>Sædelighedsforbrydelser</i>	857	257	153	104	184	26	309	24	57
Blodskam mv.	26	13	9	4	-	-	10	-	3
Voldtægt mv.	194	58	50	8	1	5	109	9	12
Heteroseksuel sædeligh.forbr. børn u. 12 år	89	39	27	12	-	1	42	2	5
Heteroseksuel sædeligh.forbr. i øvrigt	70	36	17	19	-	4	26	-	4
Homoseksuel sædeligh.forbr. børn u. 12 år	28	13	8	5	-	3	8	3	1
Homoseksuel sædeligh.forbr. i øvrigt	14	7	4	3	-	-	4	1	2
Blufærdighedskrænkelser ved beføling	137	43	17	26	33	6	39	3	13
Blufærdighedskrænkelser ved blotteri	139	18	7	11	72	4	35	3	7
Blufærdighedskrænkelser i øvrigt	154	26	11	15	78	3	35	2	10
Utugt mv.	6	4	3	1	-	-	1	1	-
<i>Voldsforbrydelser</i>	7 616	4 270	3 058	1 212	568	315	1 751	157	555
Vold o.l. mod offentlig myndighed mv.	703	397	298	99	166	26	69	20	25
Opløb/forstyrrelse af offentlig orden	3	-	-	-	-	-	3	-	-
Manddrab	45	23	23	-	-	-	11	11	-
Forsøg på manddrab	30	5	5	-	-	-	13	11	1
Vold mod privatperson begået før 1.7.1989	9	2	1	1	-	-	3	4	-
Simpel vold	4 962	2 773	1 862	911	277	252	1 206	49	405
Alvorligere vold	824	582	520	62	2	12	132	29	67
Særlig alvorlig vold	25	20	20	-	-	-	2	1	2
Uagtsomt manddrab/legemsbeskadigelse	11	4	4	-	3	-	3	1	-
Andre forbrydelser mod liv og legeme	128	69	33	36	4	7	35	4	9
Forbrydelse mod den personlige frihed	100	65	41	24	6	1	22	4	2
Trusler	776	330	251	79	110	17	252	23	44
<i>Ejendomsforbrydelser</i>	37 494	9 562	4 327	5 235	18 808	1 988	6 339	237	560
Dokumentfalsk	1 361	744	253	491	171	96	317	4	29
Brandstiftelse	275	106	58	48	1	18	92	48	10
Indbrud i banker, forretninger mv.	2 644	1 782	818	964	73	327	433	7	22
Indbrud i beboelser	1 218	863	533	330	16	114	211	6	8
Indbrud i ubeboede bebyggelser	449	244	76	168	60	73	63	3	6
Tyveri fra bil, båd mv.	906	362	160	202	273	71	191	6	3
Butikstyveri mv.	11 071	529	319	210	9 281	326	848	40	47
Andre tyverier	4 004	1 109	505	604	1 599	257	956	19	64
Tyveri/brugstyveri af indreg. køretøj	2 174	607	422	185	979	169	377	5	37
Tyveri/brugstyveri af knallert	572	32	11	21	383	50	93	6	8
Tyveri/brugstyveri af cykel	1 907	58	35	23	1 618	85	123	13	10
Tyveri/brugstyveri af andet	211	40	16	24	131	5	32	2	1
Ulovlig omgang med hittegods	569	119	43	76	370	19	47	3	11
Underslæb, bedrageri, mandatsvig	2 731	1 351	240	1 111	445	105	694	7	129
Afpresning og åger	22	12	8	4	-	-	10	-	-
Skyldnersvig	129	53	9	44	6	1	54	-	15
Hæleri	2 397	708	247	461	930	108	606	5	40
Røveri	654	457	386	71	1	12	145	27	12
Grov skattesvig mv.	30	17	15	2	-	-	13	-	-
Hærværk	3 636	330	151	179	2 091	137	948	34	96
Uagtsomt hæleri	145	11	5	6	110	2	18	1	3
Berigelsesforbrydelse og formuekrænkelser	389	28	17	11	270	13	68	1	9
<i>Andre forbrydelser</i>	2 856	827	593	234	1 218	88	610	25	88
Salg af narkotika mv.	227	155	134	21	-	6	60	1	5
Smugling mv. af narkotika	185	130	126	4	2	1	45	2	5
Uagtsomt manddrab mv. ved færdselsuheld	294	43	35	8	207	6	28	-	10
Øvrige straffelovsbestemmelser	2 150	499	298	201	1 009	75	477	22	68
Færdselsuheld med spiritus	1 805	577	566	11	1 135	3	77	1	12
Spiritus- og promillekørsel	7 411	2 491	2 472	19	4 634	15	237	1	33
Mangler ved køretøj	5 136	1	-	1	5 118	2	11	1	3
Færdselslov i øvrigt	57 652	889	880	9	56 530	96	78	14	45
Lov om euforiserende stoffer	6 962	731	523	208	3 881	187	2 120	20	23
Våbenloven	2 341	37	21	16	2 035	43	184	28	14
Skatte- og afgiftslove	704	108	75	33	567	1	20	1	7
Særlove i øvrigt	7 550	175	156	19	6 936	17	305	79	38

¹ Decided by a judge or by the police.

Tabel 3.3C

Afgørelser fordelt efter overtrædelsens art og afgørelsestype 1995, kvinder

Decisions¹ by type of offence and type of sentence 1995, females

Overtrædelsens art 1995	I alt	Dom til frihedsstraf		Bøde	Tiltale- frafald	Tiltale undladt	Anden afgø- relse	Frifin- delse	
	I alt	Ubetinget	Betinget						
I alt	24 324	2 324	897	1 427	19 131	307	2 158	141	263
Uoplyst	-	-	-	-	-	-	-	-	-
Straffelov i alt	11 878	1 847	501	1 346	7 692	266	1 731	112	230
Færdselslov i alt	10 442	337	332	5	10 036	1	51	5	12
Særlov i alt	2 004	140	64	76	1 403	40	376	24	21
<i>Sædelighedsforbrydelser</i>	29	6	2	4	1	1	18	1	2
Blodskam mv.	2	-	-	-	-	-	-	1	1
Voldtægt mv.	1	-	-	-	-	-	1	-	-
Heteroseksuel sædeligh. forbr. børn u. 12 år	5	-	-	-	-	1	3	-	1
Heteroseksuel sædeligh. forbr. i øvrigt	-	-	-	-	-	-	-	-	-
Homoseksuel sædeligh. forbr. børn u. 12 år	1	-	-	-	-	-	1	-	-
Homoseksuel sædeligh. forbr. i øvrigt	1	-	-	-	-	-	1	-	-
Blufærdighedskrænkelser ved beføling	1	-	-	-	-	-	1	-	-
Blufærdighedskrænkelser ved blotteri	-	-	-	-	-	-	-	-	-
Blufærdighedskrænkelser i øvrigt	2	-	-	-	1	-	1	-	-
Utugt mv.	16	6	2	4	-	-	10	-	-
<i>Voldsforbrydelser</i>	505	237	97	140	57	25	129	21	36
Vold o.l. mod offentlig myndighed mv.	90	50	17	33	24	4	3	6	3
Opløb/forstyrrelse af offentlig orden	-	-	-	-	-	-	-	-	-
Manddrab	9	5	5	-	-	-	3	1	-
Forsøg på manddrab	5	-	-	-	-	-	4	1	-
Vold mod privatperson begået før 1.7.1989	-	-	-	-	-	-	-	-	-
Simpel vold	256	116	36	80	24	12	78	7	19
Alvorligere vold	83	43	27	16	-	7	22	2	9
Særlig alvorlig vold	9	5	4	1	-	-	2	2	-
Uagtsomt manddrab/legemsbeskadigelse	-	-	-	-	-	-	-	-	-
Andre forbrydelser mod liv og legeme	4	3	2	1	-	-	-	1	-
Forbrydelse mod den personlige frihed	7	3	1	2	2	-	-	1	1
Trusler	42	12	5	7	7	2	17	-	4
<i>Ejendomsforbrydelser</i>	10 724	1 455	339	1 116	7 396	213	1 411	85	164
Dokumentfalsk	499	275	59	216	75	30	109	2	8
Brandstiftelse	67	15	6	9	-	5	22	25	-
Indbrud i banker, forretninger mv.	102	44	10	34	7	17	33	-	1
Indbrud i beboelser	83	45	14	31	2	7	28	1	-
Indbrud i ubeboede bebyggelser	15	7	1	6	1	3	4	-	-
Tyveri fra bil, båd mv.	47	12	4	8	12	2	20	-	1
Butikstyveri mv.	6 962	207	77	130	6 240	64	393	28	30
Andre tyverier	892	284	83	201	297	37	233	5	36
Tyveri/brugstyveri af indreg. køretøj	176	26	7	19	95	5	43	1	6
Tyveri/brugstyveri af knallert	25	-	-	-	18	-	5	2	-
Tyveri/brugstyveri af cykel	151	3	-	3	124	3	18	2	1
Tyveri/brugstyveri af andet	10	-	-	-	6	-	2	1	1
Ulovlig omgang med hittegods	84	25	3	22	34	4	12	4	5
Underslæb, bedrageri, mandatsvig	841	376	35	341	149	15	245	5	51
Afpresning og åger	7	3	1	2	-	-	4	-	-
Skyldnersvig	19	8	-	8	1	-	6	1	3
Hæleri	343	62	10	52	147	9	112	2	11
Røveri	72	50	25	25	-	1	18	2	1
Grov skattesvig mv.	5	-	-	-	-	-	5	-	-
Hærværk	211	6	1	5	106	10	79	2	8
Uagtsomt hæleri	25	2	-	2	14	-	9	-	-
Berigelsesforbrydelse og formuekrænkelser	88	5	3	2	68	1	11	2	1
<i>Andre forbrydelser</i>	620	149	63	86	238	27	173	5	28
Salg af narkotika mv.	53	27	20	7	-	3	22	-	1
Smugling mv. af narkotika	41	11	10	1	-	-	30	-	-
Uagtsomt manddrab mv. ved færdselsuheld	42	4	3	1	30	1	4	-	3
Øvrige straffelovsbestemmelser	484	107	30	77	208	23	117	5	24
Færdselsuheld med spiritus	213	70	67	3	130	-	10	2	1
Spiritus- og promillekørsel	689	241	240	1	419	-	25	-	4
Mangler ved køretøj	225	-	-	-	225	-	-	-	-
Færdselslov i øvrigt	9 315	26	25	1	9 262	1	16	3	7
Lov om euforiserende stoffer	1 053	112	46	66	588	32	311	2	8
Våbenloven	122	1	1	-	104	2	11	3	1
Skatte- og afgiftslove	85	7	2	5	69	-	5	1	3
Særlove i øvrigt	744	20	15	5	642	6	49	18	9

¹ Decided by a judge or by the police.

Tabel 3.6

Afgørelser pr. 100.000 indbyggere fordelt efter køn, alder og afgørelsestype, 1995

Decisions¹ per 100.000 inhabitants by sex, age and type of sentence 1995

Alder 1995	Afgørelser pr. 100 000 indbyggere									I alt	Befolkningsstørrelse
	I alt	Dom til frihedsstraf	Ubettinget	Bettinget	Bøde	Tiltale-frafald	Tiltale undladt	Anden afgørelse	Frifindelse		
Mænd i alt	6 538	941	606	336	4 801	131	569	28	68	138 386	2 116 530
15 år	4 300	274	39	235	3 075	332	557	33	29	1 320	30 696
16 år	10 643	829	210	619	7 671	989	1 010	41	103	3 402	31 966
17 år	11 767	1 412	450	962	7 935	895	1 373	52	101	3 841	32 641
18 år	12 713	2 188	804	1 384	8 561	345	1 408	36	176	4 271	33 596
19 år	13 125	2 654	1 237	1 418	8 627	253	1 423	22	145	4 722	35 978
20 år	13 411	2 391	1 338	1 053	9 103	233	1 509	40	134	5 003	37 306
21 år	12 952	2 461	1 397	1 065	8 519	276	1 469	37	190	4 841	37 376
22 år	12 616	2 135	1 327	808	8 711	237	1 355	47	130	4 840	38 364
23 år	11 888	2 065	1 327	738	8 227	208	1 243	48	96	4 686	39 418
24 år	12 226	2 128	1 431	696	8 332	265	1 328	52	122	4 706	38 492
25-29 år	11 039	1 787	1 242	545	7 879	211	1 002	50	110	22 831	206 827
30-39 år	8 881	1 364	952	412	6 477	163	741	40	95	35 431	398 960
40-49 år	5 630	693	500	193	4 394	59	396	27	60	22 070	392 039
50- år	2 153	171	125	47	1 824	10	118	9	20	16 422	762 871
Kvinder i alt	1 102	105	41	65	867	14	98	6	12	24 324	2 206 550
15 år	989	31	-	31	795	44	102	7	10	291	29 416
16 år	1 366	65	-	65	1 002	108	177	7	7	417	30 537
17 år	1 284	112	13	99	881	99	167	19	6	401	31 225
18 år	1 402	147	22	125	1 043	12	172	3	25	449	32 018
19 år	1 819	257	47	211	1 293	15	211	18	26	622	34 189
20 år	1 752	214	56	158	1 280	17	228	8	6	631	36 026
21 år	1 613	226	52	174	1 155	22	171	17	22	584	36 205
22 år	1 708	228	62	166	1 186	29	220	11	35	638	37 344
23 år	1 767	231	82	150	1 236	34	242	8	16	672	38 029
24 år	1 585	154	76	78	1 250	19	130	8	24	586	36 974
25-29 år	1 825	199	71	128	1 392	28	178	9	19	3 586	196 495
30-39 år	1 725	189	81	108	1 336	21	149	11	20	6 563	380 441
40-49 år	1 195	118	58	60	971	6	79	6	15	4 547	380 361
50- år	478	20	9	11	416	2	34	3	3	4 337	907 290
Mænd og kvinder i alt	3 764	515	317	197	2 793	71	328	17	39	162 710	4 323 080
15 år	2 680	155	20	135	1 960	191	334	20	20	1 611	60 112
16 år	6 110	456	107	349	4 413	558	603	24	56	3 819	62 503
17 år	6 642	777	236	540	4 486	506	783	36	55	4 242	63 866
18 år	7 194	1 192	422	770	4 892	183	805	20	102	4 720	65 614
19 år	7 616	1 486	657	829	5 054	137	832	20	87	5 344	70 167
20 år	7 683	1 321	708	614	5 260	127	880	25	71	5 634	73 332
21 år	7 373	1 362	735	627	4 895	151	830	27	107	5 425	73 581
22 år	7 236	1 194	703	491	4 999	135	795	29	83	5 478	75 708
23 år	6 918	1 165	715	449	4 794	123	751	28	57	5 358	77 447
24 år	7 012	1 161	767	394	4 862	144	741	30	74	5 292	75 466
25-29 år	6 550	1 013	671	342	4 718	122	601	30	66	26 417	403 322
30-39 år	5 388	791	527	263	3 967	94	452	26	59	41 994	779 401
40-49 år	3 446	410	282	128	2 708	33	240	17	38	26 617	772 400
50- år	1 243	89	62	27	1 059	6	72	6	11	20 759	1 670 161

¹ Decided by a judge or by the police.

Tabel 3.7

Afgjorte forhold fordelt efter overtrædelsens art og afgørelsestype 1995

Decisions¹ in cases involving one or more offences by type of offence and type of sentence 1995

Overtrædelsens art 1995	I alt	Dom til frihedsstraf			Bøde	Tiltale- frafald	Tiltale undladt	Anden afgø- relse	Frifin- delse
		I alt	Ubetinget	Betinget					
I alt	282 217	95 069	59 623	35 446	137 019	8 436	30 782	3 138	7 773
Uoplyst	2	-	-	-	2	-	-	-	-
Straffelov i alt	147 880	72 033	40 714	31 319	34 217	6 950	25 358	2 599	6 723
Færdselslov i alt	97 427	13 564	12 163	1 401	81 649	509	1 123	184	398
Særlov i alt	36 908	9 472	6 746	2 726	21 151	977	4 301	355	652
<i>Sædelighedsforbrydelser</i>	1 867	800	498	302	297	40	495	97	138
Blodskam mv.....	57	28	23	5	-	-	19	3	7
Voldtægt mv.....	285	83	74	9	1	5	150	26	20
Heteroseksuel sædeligh.forbr. børn u. 12 år.....	152	78	57	21	-	3	55	6	10
Heteroseksuel sædeligh.forbr. i øvrigt	120	69	43	26	-	5	39	-	7
Homoseksuel sædeligh.forbr. børn u. 12 år.....	71	42	33	9	-	3	13	11	2
Homoseksuel sædeligh.forbr. i øvrigt.....	33	14	9	5	-	-	10	2	7
Blufærdighedskrænkelser ved beføling.....	274	96	55	41	46	7	77	13	35
Blufærdighedskrænkelser ved blotteri.....	337	111	36	75	118	10	56	24	18
Blufærdighedskrænkelser i øvrigt.....	499	258	153	105	132	7	62	11	29
Utugt mv.....	39	21	15	6	-	-	14	1	3
<i>Voldsforbrydelser</i>	12 614	6 873	5 165	1 708	692	433	2 699	464	1 453
Vold o.l. mod offentlig myndighed mv.....	1 364	770	594	176	212	49	142	89	102
Opløb/forstyrrelse af offentlig orden.....	25	8	7	1	-	-	5	-	12
Manddrab.....	61	30	30	-	-	-	18	13	-
Forsøg på manddrab.....	75	9	9	-	-	2	32	28	4
Vold mod privatperson begået før 1.7.1989.....	31	5	4	1	-	-	6	19	1
Simpel vold.....	7 145	3 993	2 828	1 165	318	305	1 596	145	788
Alvorligere vold.....	1 273	822	729	93	2	22	212	52	163
Særlig alvorlig vold.....	93	28	27	1	-	-	46	3	16
Uagtsomt manddrab/legemsbeskadigelse.....	15	6	6	-	3	-	4	1	1
Andre forbrydelser mod liv og lemmer.....	274	119	69	50	4	10	94	11	36
Forbrydelse mod den personlige frihed.....	319	176	136	40	10	2	66	16	49
Trusler.....	1 939	907	726	181	143	43	478	87	281
<i>Ejendomsforbrydelser</i>	126 201	61 482	32 966	28 516	31 505	6 240	20 670	1 725	4 579
Dokumentfalsk.....	11 995	8 988	4 243	4 745	293	492	1 752	86	384
Brandstiftelse	718	245	152	93	1	39	232	161	40
Indbrud i banker, forretninger mv.....	9 833	6 629	3 439	3 190	91	821	1 792	172	328
Indbrud i beboelser.....	5 250	3 401	2 233	1 168	22	329	1 132	116	250
Indbrud i ubeboede bebyggelser.....	2 825	1 835	835	1 000	85	349	428	49	79
Tyveri fra bil, båd mv.....	5 305	3 027	1 596	1 431	404	330	1 270	60	214
Butikstyveri mv.....	27 602	6 516	3 836	2 680	17 738	882	1 982	203	281
Andre tyverier.....	14 482	7 280	4 032	3 248	2 512	845	3 169	155	521
Tyveri/brugstyveri af indreg. køretøj.....	9 783	5 753	3 654	2 099	1 500	626	1 397	173	334
Tyveri/brugstyveri af knallert	1 330	459	230	229	463	159	204	16	29
Tyveri/brugstyveri af cykel.....	4 361	1 421	875	546	2 104	320	397	44	75
Tyveri/brugstyveri af andet	624	307	169	138	192	26	77	10	12
Ulovlig omgang med hittegods.....	1 448	673	311	362	490	69	147	20	49
Underslæb, bedrageri, mandatsvig	12 225	7 621	3 241	4 380	924	270	2 286	86	1 038
Afpresning og åger	198	130	120	10	-	-	58	-	10
Skyldnersvig.....	195	72	15	57	7	1	83	2	30
Hæleri	7 052	3 720	1 953	1 767	1 237	285	1 479	28	303
Røveri	1 354	838	699	139	1	20	352	49	94
Grov skattesvig mv.....	111	70	65	5	-	-	41	-	-
Hærværk.....	8 677	2 357	1 189	1 168	2 946	352	2 250	288	484
Uagtsomt hæleri.....	213	36	16	20	135	3	33	1	5
Berigelsesforbrydelse og formuekrænkelser	620	104	63	41	360	22	109	6	19
<i>Andre forbrydelser</i>	7 197	2 878	2 085	793	1 723	237	1 493	313	553
Salg af narkotika mv.....	600	392	353	39	1	28	149	1	29
Smugling mv. af narkotika.....	582	350	344	6	2	1	165	4	60
Uagtsomt manddrab mv. ved færdselsuheld.....	420	76	62	14	241	9	46	-	48
Øvrige straffelovsbestemmelser	5 595	2 060	1 326	734	1 479	199	1 133	308	416
Færdselsuheld med spiritus.....	2 529	1 048	1 002	46	1 313	6	128	7	27
Spiritus- og promillekørsel.....	9 602	3 901	3 801	100	5 187	30	383	17	84
Mangler ved køretøj.....	5 840	159	113	46	5 629	16	25	6	5
Færdselslov i øvrigt.....	79 456	8 456	7 247	1 209	69 520	457	587	154	282
Lov om euforiserende stoffer	14 773	5 067	3 644	1 423	6 014	549	2 886	74	183
Våbenloven	6 628	2 542	1 778	764	3 134	243	465	126	118
Skatte- og afgiftslove	1 230	376	250	126	731	3	78	3	39
Særlove i øvrigt	14 277	1 487	1 074	413	11 272	182	872	152	312

¹ Decided by a judge or by the police.

Tabel 3.8

Afgørelser i sager, som kun indeholder et enkelt forhold fordelt efter overtrædelsens art og afgørelsestype 1995
Decisions¹ in cases involving only one offence by type of offence and type of sentence 1995

Overtrædelsens art 1995	I alt	Dom til frihedsstraf			Bøde	Tiltale- frafald	Tiltale- undladt	Anden afgø- relse	Frin- delse
		I alt	Ubetinget	Betinget					
I alt	142 186	10 481	6 258	4 223	115 057	2 142	12 682	460	1 364
Straffelov i alt	42 885	7 067	3 081	3 986	23 330	1 792	9 220	299	1 177
Færdselslov i alt	80 433	2 668	2 643	25	77 118	103	428	20	96
Særlov i alt	18 868	746	534	212	14 609	247	3 034	141	91
<i>Sædelighedsforbrydelser</i>	606	129	67	62	129	19	276	10	43
Blodskam mv.....	19	10	7	3	-	-	7	-	2
Voldtægt mv.....	142	26	21	5	-	4	95	5	12
Heteroseksuel sædeligh.forbr. børn u. 12 år.....	65	17	11	6	-	1	40	1	6
Heteroseksuel sædeligh.forbr. i øvrigt	49	21	7	14	-	2	23	-	3
Homoseksuel sædeligh.forbr. børn u. 12 år.....	19	6	3	3	-	3	8	2	-
Homoseksuel sædeligh.forbr. i øvrigt	7	3	2	1	-	-	3	-	1
Blufærdighedskrænkelser ved beføling.....	99	27	8	19	28	4	31	1	8
Blufærdighedskrænkelser ved blotteri.....	85	5	2	3	44	3	29	-	4
Blufærdighedskrænkelser i øvrigt.....	104	7	4	3	57	2	31	-	7
Utugt mv.....	17	7	2	5	-	-	9	1	-
<i>Voldsforbrydelser</i>	5 587	2 628	1 685	943	428	290	1 672	86	483
Vold o.l. mod offentlig myndighed mv.	383	195	116	79	80	20	57	11	20
Opløb/forstyrrelse af offentlig orden.....	3	-	-	-	-	-	3	-	-
Manddrab.....	31	12	12	-	-	-	12	7	-
Forsøg på manddrab.....	24	2	2	-	-	-	15	6	1
Vold mod privatperson begået før 1.7.1989.....	5	2	1	1	-	-	3	-	-
Simpel vold.....	3 978	1 898	1 155	743	263	238	1 185	39	355
Alvorligere vold.....	574	352	299	53	2	18	127	13	62
Særlig alvorlig vold.....	17	9	8	1	-	-	4	2	2
Uagtsomt manddrab/legemsbeskadigelse.....	6	1	1	-	2	-	3	-	-
Andre forbrydelser mod liv og lemmer.....	56	22	4	18	2	1	27	-	4
Forbrydelse mod den personlige frihed.....	51	27	14	13	7	-	14	-	3
Trusler	459	108	73	35	72	13	222	8	36
<i>Ejendomsforbrydelser</i>	34 605	3 965	1 094	2 871	21 828	1 416	6 634	191	571
Dokumentfalsk.....	963	343	105	238	202	70	324	4	20
Brandstiftelse	207	54	25	29	1	17	90	37	8
Indbrud i banker, forretninger mv.....	1 327	688	246	442	60	197	365	4	13
Indbrud i beboelser.....	517	244	104	140	12	61	192	2	6
Indbrud i ubeboede bebyggelser.....	231	92	14	78	51	37	47	-	4
Tyveri fra bil, båd mv.....	489	102	22	80	186	35	162	2	2
Butikstyveri mv.....	15 868	159	51	108	14 116	307	1 155	57	74
Andre tyverier.....	3 084	422	117	305	1 412	170	995	10	75
Tyveri/brugstyveri af indreg. køretøj.....	1 033	129	59	70	456	80	330	2	36
Tyveri/brugstyveri af knallert.....	464	9	2	7	307	38	95	7	8
Tyveri/brugstyveri af cykel.....	1 599	3	1	2	1 374	70	129	13	10
Tyveri/brugstyveri af andet.....	133	12	2	10	85	2	32	1	1
Ulovlig omgang med hittegods.....	429	38	5	33	301	16	55	6	13
Underslæb, bedrageri, mandatsvig.....	2 461	1 035	72	963	427	93	769	7	130
Afpresning og åger	19	8	3	5	-	-	11	-	-
Skyldnersvig.....	122	42	3	39	7	1	56	-	16
Hæleri.....	1 788	221	43	178	802	81	635	5	44
Røveri.....	373	209	159	50	1	9	139	7	8
Grov skattesvig mv.....	27	11	9	2	-	-	16	-	-
Hærværk.....	2 937	133	47	86	1 635	118	937	23	91
Uagtsomt hæleri.....	133	1	1	-	99	2	27	1	3
Berigelsesforbrydelse og formuekrænkelser	401	10	4	6	294	12	73	3	9
<i>Andre forbrydelser</i>	2 087	345	235	110	945	67	638	12	80
Salg af narkotika mv.....	142	65	55	10	-	7	66	-	4
Smugling mv. af narkotika.....	145	74	70	4	2	1	63	1	4
Uagtsomt manddrab mv. ved færdselsuheld.....	83	1	1	-	53	1	25	-	3
Øvrige straffelovsbestemmelser	1 717	205	109	96	890	58	484	11	69
Færdselsuheld med spiritus	1 657	440	431	9	1 123	2	78	3	11
Spiritus- og promillekørsel.....	6 366	1 576	1 565	11	4 501	10	247	1	31
Mangler ved køretøj.....	5 403	-	-	-	5 386	2	11	1	3
Færdselslov i øvrigt.....	67 007	652	647	5	66 108	89	92	15	51
Lov om euforiserende stoffer	6 573	477	317	160	3 481	186	2 387	17	25
Våbenloven	2 122	22	14	8	1 833	40	184	29	14
Skatte- og afgiftslove	709	70	46	24	605	1	23	2	8
Særlove i øvrigt	9 464	177	157	20	8 690	20	440	93	44

¹ Decided by a judge or by the police.

Tabel 3.9

Domfældelser til højere straf end bøde fordelt efter overtrædelsens art, køn og bopælskommune 1995

Convictions involving greater sentence than a fine by type of offence, sex and residence of municipality 1995

Overtrædelsens art 1995	I alt	Køn mv.		Bopælskommune					
		Mænd	Kvinder	Uoplyst	København og Frederiksberg kommuner	Hovedstadsområdet i øvrigt	Odense, Esbjerg, Randers, Ålborg, Århus kommuner	Kommuner med by over 10 000 indbyggere	Øvrige kommuner
I alt	22 249	19 925	2 324	644	3 477	3 081	3 626	5 536	5 885
Straffelov i alt	16 763	14 916	1 847	440	2 973	2 478	2 958	4 189	3 725
Færdselslov ialt	4 295	3 958	337	32	258	455	525	1 078	1 947
Særtov ialt	1 191	1 051	140	172	246	148	143	269	213
<i>Sædelighedsforbrydelser</i>	263	257	6	9	27	35	34	73	85
Blodskam mv.	13	13	-	-	1	3	-	3	6
Voldtægt mv.	58	58	-	4	8	8	8	17	13
Heteroseksuel sædeligh.forbr. børn u. 12 år	39	39	-	1	3	5	1	6	23
Heteroseksuel sædeligh.forbr. i øvrigt	36	36	-	-	1	4	8	10	13
Homoseksuel sædeligh.forbr. børn u. 12 år	13	13	-	2	1	2	-	4	4
Homoseksuel sædeligh.forbr. i øvrigt	7	7	-	-	3	-	1	1	2
Blufærdighedskrænkelser ved beføling	43	43	-	2	3	4	7	16	11
Blufærdighedskrænkelser ved blotteri	18	18	-	-	3	3	4	2	6
Blufærdighedskrænkelser i øvrigt	26	26	-	-	2	3	3	11	7
Utugt mv.	10	4	6	-	2	3	2	3	-
<i>Voldsforbrydelser</i>	4 507	4 270	237	65	657	763	750	1 184	1 088
Vold o.l. mod offentlig myndighed mv.	447	397	50	13	126	80	66	89	73
Opøb/forstyrrelse af offentlig orden	-	-	-	-	-	-	-	-	-
Manddrab	28	23	5	1	4	2	4	10	7
Forsøg på manddrab	5	5	-	-	1	1	-	1	2
Vold mod privatperson begået før 1.7.1989	2	2	-	-	-	-	1	1	-
Simpel vold	2 889	2 773	116	32	319	481	486	805	766
Alvorligere vold	625	582	43	13	115	120	109	154	114
Særlig alvorlig vold	25	20	5	1	7	4	5	2	6
Uagtsomt manddrab/legemsbeskadigelse	4	4	-	-	1	-	1	1	1
Andre forbrydelser mod liv og lemme	72	69	3	1	21	9	9	16	16
Forbrydelse mod den personlige frihed	68	65	3	-	11	5	15	20	17
Trusler	342	330	12	4	52	61	54	85	86
<i>Ejendomsforbrydelser</i>	11 017	9 562	1 455	305	2 039	1 537	2 043	2 739	2 354
Dokumentfalsk	1 019	744	275	83	178	137	191	230	200
Brandstiftelse	121	106	15	4	11	20	16	37	33
Indbrud i banker, forretninger mv.	1 826	1 782	44	14	286	251	353	483	439
Indbrud i beboelser	908	863	45	11	154	127	193	243	180
Indbrud i ubeboede bebyggelser	251	244	7	1	36	36	38	65	75
Tyveri fra bil, båd mv.	374	362	12	1	97	63	54	87	72
Butikstyveri mv.	736	529	207	56	224	78	150	163	65
Andre tyverier	1 393	1 109	284	45	248	194	233	413	260
Tyveri/brugstyveri af indreg. køretøj	633	607	26	6	92	75	146	153	161
Tyveri/brugstyveri af knallert	32	32	-	-	2	4	8	11	7
Tyveri/brugstyveri af cykel	61	58	3	-	18	7	17	10	9
Tyveri/brugstyveri af andet	40	40	-	3	5	2	5	9	16
Ulovlig omgang med hittegods	144	119	25	2	30	21	31	33	27
Underslæb, bedrageri, mandatsvig	1 727	1 351	376	32	327	270	280	390	428
Afpresning og åger	15	12	3	-	5	2	3	2	3
Skyldnersvig	61	53	8	3	4	10	8	12	24
Hæleri	770	708	62	23	147	111	153	177	159
Røveri	507	457	50	13	109	76	102	124	83
Grov skattesvig mv.	17	17	-	2	5	1	3	4	2
Hærværk	336	330	6	4	58	50	47	83	94
Uagtsomt hæleri	13	11	2	-	2	1	3	3	4
Berigelsesforbrydelse og formuekrænkelser	33	28	5	2	1	1	9	7	13
<i>Andre forbrydelser</i>	976	827	149	61	250	143	131	193	198
Salg af narkotika mv.	182	155	27	7	51	26	29	44	25
Smugling mv. af narkotika	141	130	11	38	41	22	11	17	12
Uagtsomt manddrab mv. ved færdselsuheld	47	43	4	1	2	5	8	11	20
Øvrige straffelovsbestemmelser	606	499	107	15	156	90	83	121	141
Færdselsuheld med spiritus	647	577	70	10	41	58	89	158	291
Spiritus- og promillekørsel	2 732	2 491	241	20	159	306	342	697	1 208
Mangler ved køretøj	1	1	-	-	-	1	-	-	-
Færdselslov i øvrigt	915	889	26	2	58	90	94	223	448
Lov om euforiserende stoffer	843	731	112	17	215	115	118	210	168
Våbenloven	38	37	1	2	3	7	5	11	10
Skatte- og afgiftslove	115	108	7	14	19	17	11	31	23
Særlove i øvrigt	195	175	20	139	9	9	9	17	12

Tabel 3.11A

Domfældelser til højere straf end bøde fordelt efter overtrædelsens art, og den idømte straf 1995, i alt

Convictions involving greater sentence than a fine by type of offence and type of sentence 1995, total

Overtrædelsens art 1995	I alt	Betinget straf			Ubetinget straf			Gennemsnitlig strafflængde			
		Hæfte	Fængsel	Straf- fast- sættel- se udsat	Hæfte	Fængsel	Forvaring og udstået ved varetægt	Betinget straf		Ubetinget straf	
								Hæfte	Fængsel	Hæfte	Fængsel
							dage	måneder	dage	måneder	
I alt	22 249	1 416	3 933	3 176	5 614	8 074	16	20	3,4	18	5,8
Straffelov i alt	16 763	1 198	3 798	3 134	1 572	7 035	15	21	3,4	21	6,3
Færdselslov ialt	4 295	32	8	3	3 538	707	-	19	3,2	18	2,1
Særlov ialt	1 191	186	127	39	504	332	1	16	2,7	14	2,6
<i>Sædelighedsforbrydelser</i>	263	18	62	28	9	140	5	19	3,3	29	11,2
Blodskam mv.	13	-	4	-	-	9	-	-	2,8	-	15,0
Voldtægt mv.	58	-	7	1	-	46	4	-	4,6	-	15,9
Heteroseksuel sædeligh.forbr. børn u. 12 år	39	-	11	1	-	27	-	-	4,7	-	11,2
Heteroseksuel sædeligh.forbr. i øvrigt	36	2	12	5	-	17	-	37	4,2	-	9,1
Homoseksuel sædeligh.forbr. børn u. 12 år	13	-	1	4	-	7	-	-	12,0	-	10,1
Homoseksuel sædeligh.forbr. i øvrigt	7	-	1	2	-	4	-	-	1,0	-	6,8
Blufærdighedskrænkelse ved beføling	43	9	11	6	-	17	-	16	1,6	-	6,0
Blufærdighedskrænkelse ved blotteri	18	4	4	3	4	3	-	19	2,1	15	1,0
Blufærdighedskrænkelse i øvrigt	26	3	6	6	4	6	1	18	2,0	20	1,9
Utugt mv.	10	-	5	-	1	4	-	-	2,3	120	7,0
<i>Voldsforbrydelser</i>	4 507	724	489	139	729	2 417	3	22	1,7	22	5,1
Vold o.l. mod offentlig myndighed mv.	447	95	25	12	139	174	1	17	2,1	18	2,6
Opløb/forstyrrelse af offentlig orden	-	-	-	-	-	-	-	-	-	-	-
Manddrab	28	-	-	-	-	28	-	-	-	-	143,1
Forsøg på manddrab	5	-	-	-	-	4	1	-	-	-	40,5
Vold mod privatperson begået før 1.7.1989	2	1	-	-	-	1	-	30	-	-	84,0
Simpel vold	2 889	520	375	96	453	1 441	1	22	1,4	23	2,1
Alvorligere vold	625	19	55	4	30	517	-	34	2,3	38	4,7
Særlig alvorlig vold	25	-	1	-	-	24	-	-	24,0	-	42,5
Uagtsomt manddrab/legemsbeskädigelse	4	-	-	-	2	2	-	-	-	10	2,0
Andre forbrydelser mod liv og lemme	72	29	3	5	14	21	-	18	1,3	20	6,2
Forbrydelse mod den personlige frihed	68	6	8	12	7	33	-	27	1,8	21	4,7
Trusler	342	54	22	10	84	172	-	18	3,1	18	4,1
<i>Ejendomsforbrydelser</i>	11 017	330	3 127	2 893	681	3 976	7	23	3,6	19	5,5
Dokumentfalsk	1 019	13	347	347	13	299	-	24	2,8	20	3,0
Brandstiftelse	121	-	45	12	2	62	-	-	6,9	25	11,9
Indbrud i banker, forretninger mv.	1 826	17	517	464	34	794	-	43	3,5	21	4,2
Indbrud i beboelser	908	8	193	160	10	537	-	34	3,8	16	4,8
Indbrud i ubeboede bebyggelser	251	4	76	94	5	72	-	26	3,7	17	3,8
Tyveri fra bil, båd mv.	374	7	97	106	15	148	-	17	3,9	16	3,8
Butikstyveri mv.	736	49	146	145	83	312	-	19	3,1	17	2,6
Andre tyverier	1 393	33	392	380	93	491	4	24	3,1	19	3,7
Tyveri/brugstyveri af indreg. køretøj	633	36	90	78	196	232	1	22	4,2	19	3,9
Tyveri/brugstyveri af knallert	32	-	12	9	8	3	-	-	4,8	11	1,0
Tyveri/brugstyveri af cykel	61	3	10	13	13	22	-	28	2,8	15	2,6
Tyveri/brugstyveri af andet	40	2	14	8	8	8	-	20	2,9	22	2,5
Ulovlig omgang med hittegods	144	3	40	55	18	28	-	21	2,3	19	3,2
Underslæb, bedrageri, mandatsvig	1 727	13	750	688	24	251	-	25	3,7	17	6,0
Afpresning og åger	15	-	1	5	1	8	-	-	4,0	14	9,3
Skyldnersvig	61	1	24	27	3	6	-	20	2,8	20	14,8
Hæleri	770	27	249	237	46	211	-	26	3,4	21	3,8
Røveri	507	-	84	12	-	409	2	-	8,4	-	16,4
Grov skattesvig mv.	17	-	2	-	-	15	-	-	6,0	-	12,6
Hærværk	336	108	35	41	99	53	-	21	3,6	22	3,3
Uagtsomt hæleri	13	1	2	5	2	3	-	20	2,0	25	5,0
Berigelsesforbrydelse og formuekrænkelse	33	5	1	7	8	12	-	19	4,0	16	6,2
<i>Andre forbrydelser</i>	976	126	120	74	153	502	-	14	4,3	19	17,3
Salg af narkotika mv.	182	-	27	1	-	154	-	-	8,5	-	19,8
Smugling mv. af narkotika	141	-	5	-	-	136	-	-	7,4	-	36,4
Uagtsomt manddrab mv. ved færdselsuheld	47	5	4	-	13	25	-	19	2,8	26	5,0
Øvrige straffelovsbestemmelser	606	121	84	73	140	187	-	14	2,9	18	3,0
Færdselsuheld med spiritus	647	13	1	-	582	48	-	16	3,0	17	2,4
Spiritus- og promillekørsel	2 732	14	5	1	2 306	405	-	22	3,5	18	2,2
Mangler ved køretøj	1	-	1	-	-	-	-	-	3,0	-	-
Færdselslov i øvrigt	915	5	1	2	650	254	-	21	2,0	19	1,9
Lov om euforiserende stoffer	843	145	98	31	357	211	-	16	2,6	14	2,7
Våbenloven	38	13	3	-	21	-	1	9	3,0	8	-
Skatte- og afgiftslove	115	23	12	3	36	41	-	24	2,2	23	2,9
Særlove i øvrigt	195	5	14	5	90	80	-	25	3,9	14	2,0

Tabel 3.11B

Domfældelser til højere straf end bøde fordelt efter overtrædelsens art, og den idømte straf 1995, mænd

Convictions involving greater sentence than a fine by type of offence and type of sentence 1995, males

Overtrædelsens art 1995	I alt	Betinget straf			Ubetinget straf			Gennemsnitlig strafflængde			
		Hæfte	Fængsel	Straf- fast- sættel- se udsat	Hæfte	Fængsel	Forvaring og udstået ved varetagt	Betinget straf		Ubetinget straf	
								Hæfte	Fængsel	Hæfte	Fængsel
		dage		måned		dage		måned			
I alt	19 925	1 224	3 334	2 542	5 162	7 631	16	21	3,4	18	5,7
Straffelov i alt	14 916	1 045	3 225	2 515	1 481	6 626	15	21	3,4	21	6,2
Færdselslov ialt	3 958	28	8	3	3 221	693	-	18	3,2	18	2,1
Særlov ialt	1 051	151	101	24	460	312	1	17	2,7	15	2,6
<i>Sædelighedsforbrydelser</i>	257	18	58	28	9	138	5	19	3,4	29	11,2
Blodskam mv.	13	-	4	-	-	9	-	-	2,8	-	15,0
Voldtægt mv.	58	-	7	1	-	46	4	-	4,6	-	15,9
Heteroseksuel sædeligh.forbr. børn u. 12 år	39	-	11	1	-	27	-	-	4,7	-	11,2
Heteroseksuel sædeligh.forbr. i øvrigt	36	2	12	5	-	17	-	37	4,2	-	9,1
Homoseksuel sædeligh.forbr. børn u. 12 år	13	-	1	4	-	7	-	-	12,0	-	10,1
Homoseksuel sædeligh.forbr. i øvrigt	7	-	1	2	-	4	-	-	1,0	-	6,8
Blufærdighedskrænkelser ved beføling	43	9	11	6	-	17	-	16	1,6	-	6,0
Blufærdighedskrænkelser ved blotteri	18	4	4	3	4	3	-	19	2,1	15	1,0
Blufærdighedskrænkelser i øvrigt	26	3	6	6	4	6	1	18	2,0	20	1,9
Utugt mv.	4	-	1	-	1	2	-	-	4,0	120	8,0
<i>Voldsforbrydelser</i>	4 270	654	444	114	704	2 346	3	22	1,6	22	4,8
Vold o.l. mod offentlig myndighed mv.	397	72	19	8	129	167	1	17	2,4	17	2,7
Opløb/forstyrrelse af offentlig orden	-	-	-	-	-	-	-	-	-	-	-
Manddrab	23	-	-	-	-	23	-	-	-	-	149,2
Forsøg på manddrab	5	-	-	-	-	4	1	-	-	-	40,5
Vold mod privatperson begået før 1.7.1989	2	1	-	-	-	1	-	30	-	-	84,0
Simpel vold	2 773	482	351	78	442	1 417	1	22	1,4	24	2,1
Alvorligere vold	582	17	42	3	29	491	-	35	2,3	38	4,7
Særlig alvorlig vold	20	-	-	-	-	20	-	-	-	-	43,5
Uagtsomt manddrab/legemsbeskadigelse	4	-	-	-	2	2	-	-	-	10	2,0
Andre forbrydelser mod liv og lemmer	69	28	3	5	13	20	-	19	1,3	20	6,4
Forbrydelse mod den personlige frihed	65	6	8	10	7	32	-	27	1,8	21	4,5
Trusler	330	48	21	10	82	169	-	17	3,1	18	4,1
<i>Ejendomsforbrydelser</i>	9 562	271	2 638	2 326	624	3 694	7	24	3,7	19	5,5
Dokumentfalsk	744	8	255	228	9	244	-	21	2,7	20	3,0
Brandstiftelse	106	-	37	11	2	56	-	-	7,3	25	11,3
Indbrud i banker, forretninger mv.	1 782	17	506	441	34	784	-	43	3,5	21	4,2
Indbrud i beboelser	863	6	183	141	10	523	-	40	3,8	16	4,8
Indbrud i ubeboede bebyggelser	244	4	74	90	5	71	-	26	3,7	17	3,9
Tyveri fra bil, båd mv.	362	7	93	102	15	144	-	17	3,9	16	3,8
Butikstyveri mv.	529	25	97	88	61	257	-	19	3,2	16	2,7
Andre tyverier	1 109	20	308	276	78	423	4	24	3,3	20	3,8
Tyveri/brugstyveri af indreg. køretøj	607	30	83	72	189	232	1	23	4,4	19	3,9
Tyveri/brugstyveri af knallert	32	-	12	9	8	3	-	-	4,8	11	1,0
Tyveri/brugstyveri af cykel	58	3	7	13	13	22	-	28	2,6	15	2,6
Tyveri/brugstyveri af andet	40	2	14	8	8	8	-	20	2,9	22	2,5
Ulovlig omgang med hittegods	119	3	33	40	17	26	-	21	2,3	20	3,3
Underslæb, bedrageri, mandatsvig	1 351	9	586	516	21	219	-	25	3,7	17	6,1
Afpresning og åger	12	-	1	3	1	7	-	-	4,0	14	10,3
Skyldnersvig	53	-	22	22	3	6	-	-	2,8	20	14,8
Hæleri	708	26	224	211	44	203	-	26	3,5	21	3,8
Røveri	457	-	64	7	-	384	2	-	8,8	-	16,3
Grov skattesvig mv.	17	-	2	-	-	15	-	-	6,0	-	12,6
Hærværk	330	106	34	39	98	53	-	21	3,6	22	3,3
Uagtsomt hæleri	11	-	2	4	2	3	-	-	2,0	25	5,0
Berigelsesforbrydelse og formuekrænkelser	28	5	1	5	6	11	-	19	4,0	18	6,5
<i>Andre forbrydelser</i>	827	102	85	47	144	448	-	13	4,6	18	17,6
Salg af narkotika mv.	155	-	21	-	-	134	-	-	8,8	-	19,7
Smugling mv. af narkotika	130	-	4	-	-	126	-	-	6,3	-	36,5
Uagtsomt manddrab mv. ved færdselsuheld	43	5	3	-	11	24	-	19	2,7	27	5,1
Øvrige straffelovsbestemmelser	499	97	57	47	133	164	-	13	3,1	18	3,1
Færdselsuheld med spiritus	577	10	1	-	515	48	-	15	3,0	17	2,4
Spiritus- og promillekørsel	2 491	13	5	1	2 078	394	-	19	3,5	18	2,2
Mangler ved køretøj	1	-	1	-	-	-	-	-	3,0	-	-
Færdselslov i øvrigt	889	5	1	2	628	251	-	21	2,0	19	1,9
Lov om euforiserende stoffer	731	113	77	18	326	196	-	16	2,5	14	2,7
Våbenloven	37	13	3	-	20	-	1	9	3,0	9	-
Skatte- og afgiftslove	108	20	10	3	36	39	-	25	2,1	23	3,0
Særlove i øvrigt	175	5	11	3	78	77	-	25	4,7	14	2,0

Tabel 3.11C

Domfældelser til højere straf end bøde fordelt efter overtrædelsens art, og den idømte straf 1995, kvinder

Convictions involving greater sentence than a fine by type of offence and type of sentence 1995, females

Overtrædelsens art 1995	I alt	Betinget straf			Ubetinget straf			Gennemsnitlig straffængde			
		Hæfte	Fængsel	Straf- fast- sættel- se udsat	Hæfte	Fængsel	Forvaring og udstået ved varetægt	Betinget straf		Ubetinget straf	
								Hæfte	Fængsel	Hæfte	Fængsel
								dage	måneder	dage	måneder
I alt	2 324	192	599	634	452	443	-	20	3,3	17	7,1
Straffelov i alt	1 847	153	573	619	91	409	-	20	3,3	18	7,6
Færdselslov ialt	337	4	-	-	317	14	-	30	-	17	1,6
Særlov ialt	140	35	26	15	44	20	-	15	2,8	12	2,4
<i>Sædelighedsforbrydelser</i>	6	-	4	-	-	2	-	-	1,8	-	6,0
Blodskam mv.	-	-	-	-	-	-	-	-	-	-	-
Voldtægt mv.	-	-	-	-	-	-	-	-	-	-	-
Heteroseksuel sædeligh.forbr. børn u. 12 år	-	-	-	-	-	-	-	-	-	-	-
Heteroseksuel sædeligh.forbr. i øvrigt	-	-	-	-	-	-	-	-	-	-	-
Homoseksuel sædeligh.forbr. børn u. 12 år	-	-	-	-	-	-	-	-	-	-	-
Homoseksuel sædeligh.forbr. i øvrigt	-	-	-	-	-	-	-	-	-	-	-
Blufærdighedskrænkelser ved beføling	-	-	-	-	-	-	-	-	-	-	-
Blufærdighedskrænkelser ved blotteri	-	-	-	-	-	-	-	-	-	-	-
Blufærdighedskrænkelser i øvrigt	-	-	-	-	-	-	-	-	-	-	-
Utugt mv.	6	-	4	-	-	2	-	-	1,8	-	6,0
<i>Voldsforbrydelser</i>	237	70	45	25	25	71	-	21	2,3	18	12,7
Vold o.l. mod offentlig myndighed mv.	50	23	6	4	10	7	-	17	1,2	18	1,7
Opløb/forstyrrelse af offentlig orden	-	-	-	-	-	-	-	-	-	-	-
Manddrab	5	-	-	-	-	5	-	-	-	-	115,2
Forsøg på manddrab	-	-	-	-	-	-	-	-	-	-	-
Vold mod privatperson begået før 1.7.1989	-	-	-	-	-	-	-	-	-	-	-
Simpel vold	116	38	24	18	11	24	-	24	1,7	17	2,0
Alvorligere vold	43	2	13	1	1	26	-	30	2,3	40	3,6
Særlig alvorlig vold	5	-	1	-	-	4	-	-	24,0	-	37,5
Uagtsomt manddrab/legemsbeskadigelse	-	-	-	-	-	-	-	-	-	-	-
Andre forbrydelser mod liv og lemmer	3	1	-	-	1	1	-	10	-	14	2,0
Forbrydelse mod den personlige frihed	3	-	-	2	-	1	-	-	-	-	10,0
Trusler	12	6	1	-	2	3	-	22	3,0	17	3,7
<i>Ejendomsforbrydelser</i>	1 455	59	489	567	57	282	-	21	3,3	17	4,8
Dokumentfalsk	275	5	92	119	4	55	-	30	2,8	21	3,1
Brandstiftelse	15	-	8	1	-	6	-	-	4,9	-	17,5
Indbrud i banker, forretninger mv.	44	-	11	23	-	10	-	-	2,7	-	2,6
Indbrud i beboelser	45	2	10	19	-	14	-	17	4,0	-	3,1
Indbrud i ubeboede bebyggelser	7	-	2	4	-	1	-	-	3,5	-	2,0
Tyveri fra bil, båd mv.	12	-	4	4	-	4	-	-	3,0	-	4,0
Butikstyveri mv.	207	24	49	57	22	55	-	19	3,0	19	2,2
Andre tyverier	284	13	84	104	15	68	-	25	2,5	17	3,4
Tyveri/brugstyveri af indreg. køretøj	26	6	7	6	7	-	-	14	2,2	16	-
Tyveri/brugstyveri af knallert	-	-	-	-	-	-	-	-	-	-	-
Tyveri/brugstyveri af cykel	3	-	3	-	-	-	-	-	3,1	-	-
Tyveri/brugstyveri af andet	-	-	-	-	-	-	-	-	-	-	-
Ulovlig omgang med hittegods	25	-	7	15	1	2	-	-	2,1	14	1,5
Underslæb, bedrageri, mandatsvig	376	4	164	172	3	32	-	26	3,8	13	5,3
Afpresning og åger	3	-	-	2	-	1	-	-	-	-	2,0
Skyldnersvig	8	1	2	5	-	-	-	20	3,5	-	-
Hæleri	62	1	25	26	2	8	-	20	3,0	14	2,5
Røveri	50	-	20	5	-	25	-	-	7,0	-	18,3
Grov skattesvig mv.	-	-	-	-	-	-	-	-	-	-	-
Hærværk	6	2	1	2	1	-	-	25	2,3	7	-
Uagtsomt hæleri	2	1	-	1	-	-	-	20	-	-	-
Benigelsesforbrydelse og formuekrænkelser	5	-	-	2	2	1	-	-	-	11	3,0
<i>Andre forbrydelser</i>	149	24	35	27	9	54	-	16	3,7	25	15,0
Salg af narkotika mv.	27	-	6	1	-	20	-	-	7,3	-	20,8
Smugling mv. af narkotika	11	-	1	-	-	10	-	-	12,0	-	35,1
Uagtsomt manddrab mv. ved færdselsuheld	4	-	1	-	2	1	-	-	3,0	25	2,0
Øvrige straffelovsbestemmelser	107	24	27	26	7	23	-	16	2,6	25	1,8
Færdselsuheld med spiritus	70	3	-	-	67	-	-	20	-	18	-
Spiritus- og promillekørsel	241	1	-	-	228	11	-	60	-	17	1,7
Mangler ved køretøj	-	-	-	-	-	-	-	-	-	-	-
Færdselslov i øvrigt	26	-	-	-	22	3	-	-	-	16	1,4
Lov om euforiserende stoffer	112	32	21	13	31	15	-	14	3,0	11	2,7
Våbenloven	1	-	-	-	1	-	-	-	-	7	-
Skatte- og afgiftslove	7	3	2	-	-	2	-	19	3,0	-	1,7
Særlove i øvrigt	20	-	3	2	12	3	-	-	1,0	13	1,4

Tabel 3.12

Ubetingede hæftestrafte fordelt efter overtrædelsens art og længden af den idømte straf 1995

Unsuspended sentences of lenient imprisonment by type of offence and length of sentence 1995

Overtrædelsens art 1995	I alt	1-7 dage	8-10 dage	11-14 dage	15-20 dage	21-30 dage	31-40 dage	41-50 dage	51-60 dage	61- dage
I alt	5 614	289	715	2 132	1 470	740	172	35	41	20
Straffelov i alt	1 572	103	215	370	484	268	84	11	25	12
Færdselslov ialt	3 538	42	383	1 657	910	429	75	20	14	8
Særlov ialt	504	144	117	105	76	43	13	4	2	-
<i>Sædelighedsforbrydelser</i>	9	1	1	3	1	2	-	-	-	1
Blodskam mv.	-	-	-	-	-	-	-	-	-	-
Voldtægt mv.	-	-	-	-	-	-	-	-	-	-
Heteroseksuel sædeligh.forbr. børn u. 12 år ...	-	-	-	-	-	-	-	-	-	-
Heteroseksuel sædeligh.forbr. i øvrigt	-	-	-	-	-	-	-	-	-	-
Homoseksuel sædeligh.forbr. børn u. 12 år ...	-	-	-	-	-	-	-	-	-	-
Homoseksuel sædeligh.forbr. i øvrigt	-	-	-	-	-	-	-	-	-	-
Blufærdighedskrænkelser ved beføling	-	-	-	-	-	-	-	-	-	-
Blufærdighedskrænkelser ved blotteri	4	1	1	1	-	1	-	-	-	-
Blufærdighedskrænkelser i øvrigt	4	-	-	2	1	1	-	-	-	-
Utugt mv.	1	-	-	-	-	-	-	-	-	1
<i>Voldsforbrydelser</i>	729	27	64	156	276	131	51	4	14	6
Vold o.l. mod offentlig myndighed mv.	139	8	27	35	52	11	5	1	-	-
Opløb/forstyrrelse af offentlig orden	-	-	-	-	-	-	-	-	-	-
Manddrab	-	-	-	-	-	-	-	-	-	-
Forsøg på manddrab	-	-	-	-	-	-	-	-	-	-
Vold mod privatperson begået før 1.7.1989 ...	-	-	-	-	-	-	-	-	-	-
Simpel vold	453	6	19	95	192	96	31	1	7	6
Alvorligere vold	30	-	-	2	3	8	9	2	6	-
Særlig alvorlig vold	-	-	-	-	-	-	-	-	-	-
Uagtsomt manddrab/legemsbeskadigelse	2	-	2	-	-	-	-	-	-	-
Andre forbrydelser mod liv og lemmer	14	-	3	4	2	5	-	-	-	-
Forbrydelse mod den personlige frihed	7	-	1	-	4	2	-	-	-	-
Trusler	84	13	12	20	23	9	6	-	1	-
<i>Ejendomsforbrydelser</i>	681	60	104	195	166	113	24	6	9	4
Dokumentfalsk	13	-	2	4	5	1	-	-	1	-
Brandstiftelse	2	-	-	-	1	1	-	-	-	-
Indbrud i banker, forretninger mv.	34	1	8	9	10	3	1	1	-	1
Indbrud i beboelser	10	-	1	6	2	1	-	-	-	-
Indbrud i ubeboede bebyggelser	5	-	3	1	-	-	1	-	-	-
Tyveri fra bil, båd mv.	15	-	5	5	3	2	-	-	-	-
Butikstyveri mv.	83	8	23	22	17	11	-	-	1	1
Andre tyverier	93	9	7	33	24	14	4	-	1	1
Tyveri/brugstyveri af indreg. køretøj	196	16	28	57	45	36	10	3	1	-
Tyveri/brugstyveri af knallert	8	4	-	3	1	-	-	-	-	-
Tyveri/brugstyveri af cykel	13	3	2	5	2	-	1	-	-	-
Tyveri/brugstyveri af andet	8	-	-	2	3	3	-	-	-	-
Ulovlig omgang med hittegods	18	1	-	8	5	3	1	-	-	-
Underslæb, bedrageri, mandatsvig	24	2	6	7	5	3	1	-	-	-
Afpresning og åger	1	-	-	1	-	-	-	-	-	-
Skyldnersvig	3	-	1	-	1	1	-	-	-	-
Hæleri	46	8	4	9	12	8	3	1	-	1
Røveri	-	-	-	-	-	-	-	-	-	-
Grov skattesvig mv.	-	-	-	-	-	-	-	-	-	-
Hærværk	99	6	14	20	27	24	2	1	5	-
Uagtsomt hæleri	2	-	-	-	1	1	-	-	-	-
Berigelsesforbrydelse og formuekrænkelser	8	2	-	3	2	1	-	-	-	-
<i>Andre forbrydelser</i>	153	15	46	16	41	22	9	1	2	1
Salg af narkotika mv.	-	-	-	-	-	-	-	-	-	-
Smugling mv. af narkotika	-	-	-	-	-	-	-	-	-	-
Uagtsomt manddrab mv. ved færdselsuheld ...	13	-	2	1	3	5	1	-	1	-
Øvrige straffelovsbestemmelser	140	15	44	15	38	17	8	1	1	1
Færdselsuheld med spiritus	582	6	40	317	143	62	9	4	1	-
Spiritus- og promillekørsel	2 306	14	319	1 063	573	255	52	13	9	8
Mangler ved køretøj	-	-	-	-	-	-	-	-	-	-
Færdselslov i øvrigt	650	22	24	277	194	112	14	3	4	-
Lov om euforiserende stoffer	357	105	82	80	54	27	4	4	1	-
Våbenloven	21	12	8	1	-	-	-	-	-	-
Skatte- og afgiftslove	36	-	2	7	13	11	2	-	1	-
Særlove i øvrigt	90	27	25	17	9	5	7	-	-	-

Tabel 3.14

Domfældelser til højere straf end bøde fordelt efter de enkelte straffelovparagraffer 1995

Convictions involving greater sentence than a fine by section of the Danish Penal Code 1995

Paragraf 1995	Afgørelser			Heraf forsøg	Paragraf 1995	Afgørelser			Heraf forsøg
	I alt	Mænd	Kvinder	I alt		I alt	Mænd	Kvinder	I alt
I alt	16 763	14 916	1 847	1 130	§ 151	-	-	-	-
Uoplyst	-	-	-	-	§ 152	-	-	-	-
§ 98	-	-	-	-	§ 153	1	1	-	-
§ 99	-	-	-	-	§ 154	-	-	-	-
§ 100	-	-	-	-	§ 155	2	2	-	-
§ 101	-	-	-	-	§ 156	-	-	-	-
§ 102	-	-	-	-	§ 157	-	-	-	-
§ 103	-	-	-	-	§ 158	77	51	26	-
§ 104	-	-	-	-	§ 159	-	-	-	-
§ 105	-	-	-	-	§ 160	-	-	-	-
§ 106	-	-	-	-	§ 161	1	-	1	-
§ 107	-	-	-	-	§ 162	19	18	1	-
§ 108	-	-	-	-	§ 163	22	12	10	-
§ 109	-	-	-	-	§ 164	205	178	27	-
§ 110	-	-	-	-	§ 165	79	61	18	-
§ 110A	-	-	-	-	§ 166	-	-	-	-
§ 110B	-	-	-	-	§ 167	3	3	-	-
§ 110C	-	-	-	-	§ 168	1	-	1	-
§ 110D	-	-	-	-	§ 169	-	-	-	-
§ 110E	-	-	-	-	§ 170	-	-	-	-
§ 111	-	-	-	-	§ 171	1 019	744	275	33
§ 112	-	-	-	-	§ 173	1	1	-	1
§ 113	-	-	-	-	§ 174	19	16	3	-
§ 114	-	-	-	-	§ 175	3	2	1	-
§ 115	-	-	-	-	§ 176	1	1	-	-
§ 116	-	-	-	-	§ 177	2	2	-	-
§ 117	-	-	-	-	§ 178	-	-	-	-
§ 118	-	-	-	-	§ 179	-	-	-	-
§ 119	433	384	49	3	§ 180	4	3	1	-
§ 120	-	-	-	-	§ 181	113	99	14	6
§ 121	12	11	1	-	§ 182	4	4	-	-
§ 122	3	3	-	-	§ 183	-	-	-	-
§ 123	112	108	4	6	§ 183A	1	1	-	-
§ 124	18	17	1	3	§ 184	1	1	-	-
§ 125	6	5	1	1	§ 185	-	-	-	-
§ 126	-	-	-	-	§ 186	-	-	-	-
§ 127	-	-	-	-	§ 187	-	-	-	-
§ 128	-	-	-	-	§ 188	-	-	-	-
§ 129	-	-	-	-	§ 189	-	-	-	-
§ 129A	-	-	-	-	§ 190	-	-	-	-
§ 130	1	1	-	-	§ 191A	319	282	37	20
§ 131	5	2	3	-	§ 191	4	3	1	-
§ 132	-	-	-	-	§ 192	-	-	-	-
§ 132A	-	-	-	-	§ 193	1	1	-	-
§ 133	-	-	-	-	§ 194	-	-	-	-
§ 134	-	-	-	-	§ 195	-	-	-	-
§ 134A	-	-	-	-	§ 197	9	5	4	-
§ 135	4	3	1	-	§ 198	-	-	-	-
§ 136	-	-	-	-	§ 199	-	-	-	-
§ 137	12	12	-	-	§ 202	-	-	-	-
§ 138	-	-	-	-	§ 203	-	-	-	-
§ 139	5	5	-	-	§ 204	-	-	-	-
§ 140	-	-	-	-	§ 206	-	-	-	-
§ 141	-	-	-	-	§ 208	4	1	3	-
§ 142	-	-	-	-	§ 210	8	8	-	-
§ 143	-	-	-	-	§ 213	1	1	-	-
§ 144	-	-	-	-	§ 214	-	-	-	-
§ 145	-	-	-	-	§ 215	9	7	2	-
§ 146	-	-	-	-	§ 216	54	54	-	22
§ 147	-	-	-	-	§ 217	-	-	-	-
§ 148	-	-	-	-	§ 218	5	5	-	2
§ 149	-	-	-	-	§ 219	1	1	-	-
§ 150	-	-	-	-	§ 220	-	-	-	-
					§ 221	1	1	-	-

Tabel 3.14 (fortsat)

Domfældelser til højere straf end bøde fordelt efter de enkelte straffelovsparagraffer 1995

Convictions involving greater sentence than a fine by section of the Danish Penal Code 1995

Paragraf 1995	Afgørelser			Heraf forsøg	Paragraf 1995	Afgørelser			Heraf forsøg
	I alt	Mænd	Kvinder	I alt		I alt	Mænd	Kvinder	I alt
§ 222	19	19	-	1	§ 264A	-	-	-	-
§ 223	2	2	-	1	§ 264C	-	-	-	-
§ 224 jf. 216	3	3	-	1	§ 264D	1	1	-	-
§ 224 jf. 217	-	-	-	-	§ 265	29	27	2	-
§ 224 jf. 218	1	1	-	-	§ 266	230	222	8	-
§ 224 jf. 219	-	-	-	-	§ 266A	-	-	-	-
§ 224 jf. 220	-	-	-	-	§ 266B	2	2	-	-
§ 224 jf. 221	-	-	-	-	§ 266C	-	-	-	-
§ 224 jf. 222	48	48	-	1	§ 267	1	1	-	-
§ 224 jf. 223	3	3	-	-	§ 268	-	-	-	-
§ 225	17	17	-	-	§ 270	-	-	-	-
§ 226 jf. 222	1	1	-	-	§ 274	-	-	-	-
§ 226	-	-	-	-	§ 276	5 598	4 996	602	652
§ 228	9	3	6	-	§ 277	144	119	25	1
§ 229	1	1	-	-	§ 278	239	180	59	1
§ 232	87	87	-	2	§ 279	1 376	1 079	297	126
§ 233	-	-	-	-	§ 279A	6	5	1	-
§ 234	-	-	-	-	§ 280	106	87	19	1
§ 235	-	-	-	-	§ 281	12	10	2	2
§ 236	-	-	-	-	§ 282	3	2	1	-
§ 237	28	23	5	-	§ 283	61	53	8	-
§ 237 jf. 21	5	5	-	-	§ 284	770	708	62	67
§ 238	-	-	-	-	§ 288	507	457	50	83
§ 239	-	-	-	-	§ 289	17	17	-	2
§ 240	-	-	-	-	§ 291	336	330	6	2
§ 241	25	23	2	-	§ 292	1	1	-	-
§ 244	3 540	3 376	164	33	§ 293	646	620	26	53
§ 245	-	-	-	-	§ 294	-	-	-	-
§ 246	1	1	-	-	§ 295A	-	-	-	-
§ 249	26	24	2	-	§ 296	3	3	-	-
§ 250	2	1	1	-	§ 297	-	-	-	-
§ 251	-	-	-	-	§ 298	14	10	4	-
§ 252	69	68	1	-	§ 299	-	-	-	-
§ 253	1	-	1	-	§ 300	4	4	-	-
§ 254	-	-	-	-	§ 300A	-	-	-	-
§ 255	-	-	-	-	§ 300B	-	-	-	-
§ 260	59	56	3	3	§ 300C	-	-	-	-
§ 261	9	9	-	-	§ 302	11	10	1	-
§ 262	-	-	-	-	§ 303	13	11	2	-
§ 263	1	1	-	-	§ 304	-	-	-	-
§ 264	44	43	1	1					

Tabel 3.15A

Domfældelser til højere straf end bøde fordelt efter straffens art og længde, køn samt bopælskommune 1995, i alt

Convictions involving greater sentence than a fine by type and length of sentence, sex and municipality of residence 1995, total

	I alt	Køn		Bopælskommune					
		Mænd	Kvinder	Uoplyst	København og Frederiksberg kommuner	Hovedstadsområdet i øvrigt	Odense, Esbjerg, Randers, Ålborg, Århus kommuner	Kommuner med by over 10 000 indbyggere	Øvrige kommuner
Straflængde 1995									
I alt	22 249	19 925	2 324	644	3 477	3 081	3 626	5 536	5 885
Uoplyst	5	4	1	1	1	-	-	1	2
Betinget straf	8 525	7 100	1 425	110	1 471	1 331	1 518	2 031	2 064
<i>Hæfte</i>	1 416	1 224	192	26	257	249	235	316	333
Fængsel	3 933	3 334	599	45	707	614	677	940	950
1-30 dage	918	796	122	9	162	158	167	209	213
31-60 dage	1 038	864	174	19	184	137	175	252	271
2- 3 måneder	676	568	108	8	124	107	101	165	171
3- 4 måneder	418	335	83	6	77	68	74	89	104
4- 6 måneder	492	428	64	3	95	75	89	134	96
6- 9 måneder	190	169	21	-	28	31	37	46	48
9- måneder	201	174	27	-	37	38	34	45	47
Straffastsættelse udsat	3 176	2 542	634	39	507	468	606	775	781
Ubetinget straf	13 704	12 809	895	534	2 001	1 749	2 106	3 503	3 811
<i>Hæfte</i>	5 614	5 162	452	152	554	646	774	1 445	2 043
1- 7 dage	289	265	24	32	32	24	55	84	62
8-10 dage	715	674	41	32	91	82	86	174	250
11-14 dage	2 132	1 920	212	41	203	230	286	544	828
15-20 dage	1 470	1 349	121	25	131	183	211	383	537
21-30 dage	740	698	42	15	69	85	101	180	290
31-40 dage	172	164	8	7	18	24	21	53	49
41-50 dage	35	33	2	-	3	7	3	7	15
51-60 dage	41	39	2	-	6	9	5	13	8
61- dage	20	20	-	-	1	2	6	7	4
<i>Fængsel</i>	8 074	7 631	443	380	1 447	1 098	1 330	2 054	1 765
1-30 dage	1 603	1 500	103	132	259	228	232	388	364
31-60 dage	2 395	2 276	119	115	373	328	378	604	597
2- 3 måneder	1 098	1 033	65	11	219	156	177	300	235
3- 4 måneder	666	628	38	24	148	87	110	159	138
4- 6 måneder	845	815	30	19	155	122	149	242	158
6- 9 måneder	418	398	20	7	70	46	101	115	79
9-12 måneder	387	367	20	21	78	38	73	104	73
12-15 måneder	116	110	6	5	19	13	15	29	35
15-18 måneder	134	124	10	7	28	19	29	28	23
18-24 måneder	135	129	6	4	39	22	27	20	23
2- 3 år	137	126	11	8	32	24	18	36	19
3- 4 år	46	41	5	9	13	4	6	9	5
4- 5 år	30	29	1	8	3	2	7	5	5
5- 6 år	24	20	4	3	4	3	6	4	4
6- 8 år	7	6	1	3	-	2	-	1	1
8-12 år	22	19	3	2	6	3	1	5	5
12- år	11	10	1	2	1	1	1	5	1
Livstid	-	-	-	-	-	-	-	-	-
Forvaring	8	8	-	2	-	1	1	2	2
Udstået ved varetægt	8	8	-	-	-	4	1	2	1
Gennemsnitlig strafflængde:									
Betinget hæfte (dage)	20	21	20	20	18	19	22	22	21
Betinget fængsel, (måneder)	3,4	3,4	3,3	2,3	3,4	3,4	3,3	3,4	3,3
Ubetinget hæfte (dage)	18	18	17	15	18	19	18	19	18
Ubetinget fængsel, (måneder)	5,8	5,7	7,1	8,7	6,3	5,6	5,8	5,6	5,0

Tabel 3.15B

Domfældelser til højere straf end bøde fordelt efter straffens art og længde, køn samt bopælskommune 1995. Straffelovsovertrædelser

Convictions involving greater sentence than a fine by type and length of sentence, sex and municipality of residence 1995, criminal cases

	I alt	Køn		Uoplyst	Bopælskommune				
		Mænd	Kvinder		København og Frederiksberg kommuner	Hovedstadsområdet i øvrigt	Odense, Esbjerg, Randers, Ålborg, Århus kommuner	Kommuner med by over 10 000 indbyggere	Øvrige kommuner
Straflængde 1995									
I alt	16 763	14 916	1 847	440	2 973	2 478	2 958	4 189	3 725
Uoplyst	4	4	-	1	1	-	-	1	1
Betinget straf	8 130	6 785	1 345	106	1 382	1 262	1 474	1 945	1 961
<i>Hæfte</i>	1 198	1 045	153	24	200	206	210	277	281
Fængsel	3 798	3 225	573	43	679	598	664	901	913
1-30 dage	883	769	114	9	156	154	165	197	202
31-60 dage	996	832	164	17	175	133	169	244	258
2- 3 måneder	652	546	106	8	117	105	99	156	167
3- 4 måneder	406	327	79	6	76	67	73	85	99
4- 6 måneder	473	410	63	3	91	72	87	128	92
6- 9 måneder	188	167	21	-	28	29	37	46	48
9- måneder	200	174	26	-	36	38	34	45	47
Straffastsættelse udsat	3 134	2 515	619	39	503	458	600	767	767
Ubetinget straf	8 622	8 122	500	334	1 588	1 215	1 483	2 243	1 759
<i>Hæfte</i>	1 572	1 481	91	35	262	209	267	416	383
1- 7 dage	103	97	6	5	10	15	25	32	16
8-10 dage	215	203	12	5	37	24	45	55	49
11-14 dage	370	336	34	9	69	52	56	84	100
15-20 dage	484	462	22	11	86	55	77	132	123
21-30 dage	268	255	13	5	41	43	45	65	69
31-40 dage	84	82	2	-	13	13	11	29	18
41-50 dage	11	10	1	-	1	2	2	2	4
51-60 dage	25	24	1	-	4	4	3	11	3
61- dage	12	12	-	-	1	1	3	6	1
<i>Fængsel</i>	7 035	6 626	409	297	1 326	1 001	1 215	1 823	1 373
1-30 dage	1 317	1 225	92	100	227	199	194	329	268
31-60 dage	1 920	1 812	108	80	335	291	324	487	403
2- 3 måneder	973	916	57	9	194	145	171	268	186
3- 4 måneder	604	569	35	18	141	79	101	154	111
4- 6 måneder	782	753	29	16	142	111	145	228	140
6- 9 måneder	406	386	20	7	68	46	98	113	74
9-12 måneder	374	354	20	18	74	37	72	102	71
12-15 måneder	115	109	6	5	19	13	15	29	34
15-18 måneder	133	123	10	6	28	19	29	28	23
18-24 måneder	134	128	6	3	39	22	27	20	23
2- 3 år	137	126	11	8	32	24	18	36	19
3- 4 år	46	41	5	9	13	4	6	9	5
4- 5 år	30	29	1	8	3	2	7	5	5
5- 6 år	24	20	4	3	4	3	6	4	4
6- 8 år	7	6	1	3	-	2	-	1	1
8-12 år	22	19	3	2	6	3	1	5	5
12- år	11	10	1	2	1	1	1	5	1
Livstid	-	-	-	-	-	-	-	-	-
Forvaring	8	8	-	2	-	1	1	2	2
Udstået ved varetægt	7	7	-	-	-	4	-	2	1
Gennemsnitlig straffængde:									
Betinget hæfte (dage)	21	21	20	21	19	19	22	23	22
Betinget fængsel (måneder)	3,4	3,4	3,3	2,3	3,4	3,4	3,4	3,4	3,4
Ubetinget fængsel (dage)	21	21	18	16	20	21	20	22	20
Ubetinget fængsel (måneder)	6,3	6,2	7,6	10,5	6,6	5,9	6,2	6,0	5,8

Tabel 3.16A

**Domfældelser til højere straf end bøde fordelt efter straffens art og længde
samt alder 1995, i alt**

Convictions involving greater sentence than a fine by type and length of sentence and age 1995, total

Straflængde 1995	Alder på afgørelsestidspunktet															
	I alt	-15 år	16 år	17 år	18 år	19 år	20 år	21 år	22 år	23 år	24 år	25-29 år	30-39 år	40-49 år	50- år	
I alt	22 249	93	285	496	782	1 043	969	1 002	904	902	876	4 086	6 162	3 165	1 484	
Uoplyst	5	-	-	-	-	-	-	-	-	1	-	2	-	-	2	
Betinget straf	8 525	81	218	345	505	582	450	460	372	348	297	1 379	2 052	985	451	
Hæfte	1 416	36	77	122	104	90	64	57	43	34	36	165	306	180	102	
Fængsel	3 933	27	78	101	151	203	189	205	198	179	152	738	1 061	458	193	
1-30 dage	918	1	7	14	27	34	45	44	52	47	41	177	257	121	51	
31-60 dage	1 038	1	11	17	34	53	40	57	50	47	44	202	331	120	31	
2- 3 måneder	676	5	14	13	22	35	32	28	31	26	23	136	178	86	47	
3- 4 måneder	418	2	4	12	20	27	31	26	22	14	17	70	106	45	22	
4- 6 måneder	492	7	15	14	22	22	21	35	29	27	14	95	121	49	21	
6- 9 måneder	190	2	7	13	9	22	11	11	8	9	6	34	35	15	8	
9- måneder	201	9	20	18	17	10	9	4	6	9	7	24	33	22	13	
Straffastsættelse udsat	3 176	18	63	122	250	289	197	198	131	135	109	476	685	347	156	
Ubetinget straf	13 704	12	67	151	276	461	519	541	531	553	579	2 704	4 105	2 176	1 029	
Hæfte	5 614	4	19	62	103	153	154	146	151	170	176	826	1 677	1 258	715	
1- 7 dage	289	-	1	1	2	7	10	11	14	13	17	56	89	59	9	
8-10 dage	715	-	1	4	11	15	21	34	25	37	24	115	218	140	70	
11-14 dage	2 132	-	2	14	24	33	47	41	55	57	60	306	658	500	335	
15-20 dage	1 470	4	3	21	26	46	33	38	31	40	45	203	423	368	189	
21-30 dage	740	-	6	7	21	36	30	20	19	17	27	113	220	140	84	
31-40 dage	172	-	2	8	11	13	11	2	7	2	1	24	41	31	19	
41-50 dage	35	-	1	-	1	3	1	-	-	3	-	3	13	7	3	
51-60 dage	41	-	2	5	5	-	1	-	-	1	-	4	11	9	3	
61- dage	20	-	1	2	2	-	-	-	-	-	2	2	4	4	3	
Fængsel	8 074	8	48	88	173	308	364	395	380	383	402	1 872	2 423	917	313	
1-30 dage	1 603	2	13	16	35	59	76	71	82	80	84	376	443	186	80	
31-60 dage	2 395	3	14	25	43	90	82	103	117	113	110	516	759	317	103	
2- 3 måneder	1 098	1	6	10	23	49	50	53	51	59	44	257	352	116	27	
3- 4 måneder	666	-	3	4	15	18	27	34	36	29	37	165	218	59	21	
4- 6 måneder	845	-	7	16	18	36	50	45	37	43	49	210	247	59	28	
6- 9 måneder	418	-	1	5	12	16	33	35	17	20	21	102	110	35	11	
9-12 måneder	387	1	1	8	15	18	13	25	21	17	21	96	96	45	10	
12-15 måneder	116	-	-	-	5	3	5	6	5	4	5	27	39	11	6	
15-18 måneder	134	1	3	1	2	9	7	7	5	6	27	34	20	5	5	
18-24 måneder	135	-	-	1	3	-	9	3	3	7	13	30	43	15	8	
2- 3 år	137	-	-	2	1	4	5	10	2	4	7	31	41	22	8	
3- 4 år	46	-	-	-	1	-	3	1	-	-	1	18	12	8	2	
4- 5 år	30	-	-	-	-	3	-	-	1	-	-	6	12	8	-	
5- 6 år	24	-	-	-	-	1	1	1	1	-	1	4	7	7	1	
6- 8 år	7	-	-	-	-	-	-	-	-	1	-	1	1	2	2	
8-12 år	22	-	-	-	-	-	-	1	-	-	2	5	8	5	1	
12- år	11	-	-	-	-	2	3	-	-	1	1	1	1	2	-	
Livstid	-	-	-	-	-	-	-	-	-	-	-	-	-	-	-	
Forvaring	8	-	-	-	-	-	-	-	-	-	-	4	3	-	1	
Udstået ved varetægt:	8	-	-	1	-	-	1	-	-	-	1	2	2	1	-	
Gennemsnitlig strafflængde:																
Betinget hæfte (dage)	20	27	28	27	25	22	22	20	22	19	18	18	17	17	19	
Betinget fængsel (måneder)	3,4	7,0	6,0	5,4	4,2	3,7	3,5	3,2	3,1	3,3	3,0	3,1	3,0	3,2	3,6	
Ubetinget fængsel (dage)	18	20	34	28	26	22	20	17	17	17	18	18	18	18	18	
Ubetinget fængsel (måneder)	5,8	5,0	3,9	4,9	5,0	6,2	6,8	5,5	4,3	4,8	6,2	5,7	5,6	7,1	5,9	

Tabel 3.16B

Domfældelser til højere straf end bøde fordelt efter straffens art og længde samt alder 1995, straffelovsovertrædelser

Convictions involving greater sentence than a fine by type and length of sentence and age 1995, criminal cases

Straflængde 1995	I alt	Alder på afgørelsestidspunktet													
		-15 år	16 år	17 år	18 år	19 år	20 år	21 år	22 år	23 år	24 år	25-29 år	30-39 år	40-49 år	50-år
I alt	16 763	93	284	490	756	991	901	912	796	766	752	3 329	4 347	1 721	625
Uoplyst	4	-	-	-	-	-	-	-	-	1	-	2	-	-	1
Betinget straf	8 130	81	218	340	498	571	445	450	361	332	289	1 327	1 917	895	406
Hæfte	1 198	36	77	119	97	83	63	53	39	31	35	143	230	123	69
Fængsel	3 798	27	78	99	151	200	186	199	192	171	148	716	1 017	430	184
1-30 dage	883	1	7	14	27	34	45	43	52	44	39	171	248	110	48
31-60 dage	996	1	11	17	34	52	38	56	50	45	43	193	316	112	28
2- 3 måneder	652	5	14	12	22	35	32	28	31	26	23	134	165	80	45
3- 4 måneder	406	2	4	11	20	25	30	26	21	13	16	68	104	44	22
4- 6 måneder	473	7	15	14	22	22	21	31	24	25	14	92	116	49	21
6- 9 måneder	188	2	7	13	9	22	11	11	8	9	6	34	35	13	8
9- måneder	200	9	20	18	17	10	9	4	6	9	7	24	33	22	12
Straffastsættelse udsat	3 134	18	63	122	250	288	196	198	130	130	106	468	670	342	153
Ubetinget straf	8 622	12	66	150	257	420	456	462	435	433	463	1 999	2 426	824	219
Hæfte	1 572	4	18	62	84	114	96	71	73	66	83	286	414	161	40
1- 7 dage	103	-	-	1	2	6	7	2	6	5	10	19	24	20	1
8-10 dage	215	-	1	4	6	7	10	15	12	17	6	40	62	26	9
11-14 dage	370	-	2	14	14	16	21	11	20	14	22	66	122	42	6
15-20 dage	484	4	3	21	22	38	23	28	20	18	29	104	120	43	11
21-30 dage	268	-	6	7	21	32	23	13	11	10	13	44	60	19	9
31-40 dage	84	-	2	8	11	12	11	2	4	1	1	11	14	6	1
41-50 dage	11	-	1	-	1	3	-	-	-	1	-	-	4	1	-
51-60 dage	25	-	2	5	5	-	1	-	-	-	-	1	6	3	2
61- dage	12	-	1	2	2	-	-	-	-	-	2	1	2	1	1
Fængsel	7 035	8	48	87	173	306	359	391	362	367	379	1 707	2 007	663	178
1-30 dage	1 317	2	13	15	35	58	73	70	74	76	75	325	344	119	38
31-60 dage	1 920	3	14	25	43	90	82	103	112	106	100	439	560	199	44
2- 3 måneder	973	1	6	10	23	48	50	50	48	56	42	240	301	82	16
3- 4 måneder	604	-	3	4	15	18	27	34	36	29	36	159	194	40	9
4- 6 måneder	782	-	7	16	18	36	48	45	35	41	48	202	214	52	20
6- 9 måneder	406	-	1	5	12	16	33	35	17	20	21	100	107	30	9
9-12 måneder	374	1	1	8	15	18	13	25	21	17	21	92	91	42	9
12-15 måneder	115	-	-	-	5	3	5	6	5	4	5	27	38	11	6
15-18 måneder	133	1	3	1	2	9	7	7	7	5	6	27	34	19	5
18-24 måneder	134	-	-	1	3	-	9	3	3	7	13	30	42	15	8
2- 3 år	137	-	-	2	1	4	5	10	2	4	7	31	41	22	8
3- 4 år	46	-	-	-	1	-	3	1	-	-	1	18	12	8	2
4- 5 år	30	-	-	-	-	3	-	-	1	-	-	6	12	8	-
5- 6 år	24	-	-	-	-	1	1	1	1	-	1	4	7	7	1
6- 8 år	7	-	-	-	-	-	-	-	-	1	-	1	1	2	2
8-12 år	22	-	-	-	-	-	-	1	-	-	2	5	8	5	1
12- år	11	-	-	-	-	2	3	-	-	1	1	1	1	2	-
Livstid	-	-	-	-	-	-	-	-	-	-	-	-	-	-	-
Forvaring	8	-	-	-	-	-	-	-	-	-	-	4	3	-	1
Udstået ved varetægt	7	-	-	1	-	-	1	-	-	-	1	2	2	-	-
Gennemsnitlig strafflængde:															
Betinget hæfte (dage)	21	27	28	27	25	22	22	20	23	18	18	18	18	18	19
Betinget fængsel (måneder)	3,4	7,0	6,0	5,5	4,2	3,7	3,5	3,2	3,0	3,3	3,1	3,1	3,0	3,2	3,6
Ubetinget fængsel (dage)	21	20	36	28	28	23	22	19	18	17	19	19	19	19	23
Ubetinget fængsel (måneder)	6,3	5,0	3,9	4,9	5,0	6,2	6,8	5,5	4,4	5,0	6,5	6,0	6,3	9,0	8,8

Tabel 3.17A **Kombinerede domme 1995, i alt**
 Combined sentences 1995, total

Ubetinget del	Betinget del 1995	I alt	Uoplyst	Bøde	Hæfte		Fængsel							Straf- fast- sættelse udsat	
					Hæfte i alt	Gennem- snitlig dage	Fængsel i alt	1-30 dage	31-60 dage	2-3 mdr.	3-4 mdr.	4-6 mdr.	6-9 mdr.		9- mdr.
I alt	3 309	70	245	563	21	1 670	286	348	265	190	292	151	138	4,3	761
Uoplyst	-	-	-	-	-	-	-	-	-	-	-	-	-	-	-
Bøde	1 751	1	-	519	20	567	195	202	98	36	22	7	7	2,2	664
Samfundstjeneste	531	4	-	2	25	429	9	27	36	66	129	73	89	6,7	96
<i>Hæfte ubetinget</i>	347	43	175	42	30	87	15	23	18	14	12	-	5	3,7	-
1- 7 dage	20	2	13	2	11	3	1	1	-	-	1	-	-	3,0	-
8-10 dage	68	7	35	8	23	18	5	3	7	2	1	-	-	2,5	-
11-14 dage	114	16	58	9	32	31	4	10	5	4	5	-	3	4,3	-
15-20 dage	77	7	37	13	28	20	2	6	3	5	2	-	2	4,4	-
21-30 dage	49	6	25	7	40	11	2	2	2	3	2	-	-	3,2	-
31-40 dage	12	5	4	2	30	1	-	1	-	-	-	-	-	2,0	-
41-50 dage	3	-	-	1	70	2	1	-	1	-	-	-	-	2,0	-
51-60 dage	4	-	3	-	-	1	-	-	-	-	1	-	-	6,0	-
61- dage	-	-	-	-	-	-	-	-	-	-	-	-	-	-	-
Gnsntl. (dage)	18	19	17	19	-	18	17	17	17	19	20	-	16	-	-
<i>Fængsel ubetinget</i>	680	22	70	-	-	587	67	96	113	74	129	71	37	4,7	1
1-30 dage	227	6	18	-	-	202	55	55	39	14	26	8	5	3,0	1
31-60 dage	190	7	22	-	-	161	10	26	31	45	28	13	8	4,2	-
2- 3 måneder	154	7	12	-	-	135	1	6	34	5	46	38	5	5,5	-
3- 4 måneder	49	-	6	-	-	43	1	7	2	9	12	11	1	5,3	-
4- 5 måneder	49	2	3	-	-	44	-	2	7	1	17	1	16	9,3	-
5- 6 måneder	11	-	9	-	-	2	-	-	-	-	-	-	2	66,0	-
6- 7 måneder	-	-	-	-	-	-	-	-	-	-	-	-	-	-	-
12-15 måneder	-	-	-	-	-	-	-	-	-	-	-	-	-	-	-
15-18 måneder	-	-	-	-	-	-	-	-	-	-	-	-	-	-	-
18-24 måneder	-	-	-	-	-	-	-	-	-	-	-	-	-	-	-
2- 3 år	-	-	-	-	-	-	-	-	-	-	-	-	-	-	-
3- 4 år	-	-	-	-	-	-	-	-	-	-	-	-	-	-	-
4- 5 år	-	-	-	-	-	-	-	-	-	-	-	-	-	-	-
5- 6 år	-	-	-	-	-	-	-	-	-	-	-	-	-	-	-
6- 8 år	-	-	-	-	-	-	-	-	-	-	-	-	-	-	-
8-12 år	-	-	-	-	-	-	-	-	-	-	-	-	-	-	-
12- år	-	-	-	-	-	-	-	-	-	-	-	-	-	-	-
Livstid	-	-	-	-	-	-	-	-	-	-	-	-	-	-	-
Gnsntl. (måneder)	2,6	4,3	4,5	-	-	2,3	1,1	1,6	2,2	2,2	2,9	2,8	4,1	-	1,0

Tabel 3.17B

Kombinerede domme 1995, straffelovsovertrædelser
 Combined sentences 1995, criminal cases

Ubetinget del	Betinget del 1995	I alt	Uoplyst	Bøde	Hæfte		Fængsel								Straf- fast- sættelse udsat
					Hæfte i alt	Gennem- snitlig dage	Fængsel i alt	1-30 dage	31-60 dage	2-3 mdr.	3-4 mdr.	4-6 mdr.	6-9 mdr.	9- mdr.	
I alt	3 056	68	135	490	21	1 614	274	331	255	186	281	149	138	4,3	749
Uoplyst	-	-	-	-	-	-	-	-	-	-	-	-	-	-	-
Bøde	1 649	-	-	447	20	547	187	195	94	36	21	7	7	2,2	655
Samfundstjeneste	505	4	-	2	25	406	9	21	32	65	119	71	89	6,8	93
Hæfte ubetinget	257	42	93	41	30	81	13	21	18	12	12	-	5	3,8	-
1- 7 dage	15	2	8	2	11	3	1	1	-	-	1	-	-	3,0	-
8-10 dage	57	7	26	7	24	17	5	2	7	2	1	-	-	2,5	-
11-14 dage	84	15	31	9	32	29	4	9	5	3	5	-	3	4,4	-
15-20 dage	52	7	14	13	28	18	1	6	3	4	2	-	2	4,6	-
21-30 dage	35	6	12	7	40	10	1	2	2	3	2	-	-	3,4	-
31-40 dage	9	5	1	2	30	1	-	1	-	-	-	-	-	2,0	-
41-50 dage	3	-	-	1	70	2	1	-	1	-	-	-	-	2,0	-
51-60 dage	2	-	1	-	-	1	-	-	-	-	1	-	-	6,0	-
61- dage	-	-	-	-	-	-	-	-	-	-	-	-	-	-	-
Gnsntl. (dage)	18	19	16	19	-	18	16	17	17	19	20	-	16	-	-
Fængsel ubetinget	645	22	42	-	-	580	65	94	111	73	129	71	37	4,8	1
1-30 dage	215	6	11	-	-	197	53	53	38	14	26	8	5	3,0	1
31-60 dage	176	7	8	-	-	161	10	26	31	45	28	13	8	4,2	-
2- 3 måneder	148	7	8	-	-	133	1	6	33	4	46	38	5	5,6	-
3- 4 måneder	47	-	4	-	-	43	1	7	2	9	12	11	1	5,3	-
4- 5 måneder	48	2	2	-	-	44	-	2	7	1	17	1	16	9,3	-
5- 6 måneder	11	-	9	-	-	2	-	-	-	-	-	-	2	66,0	-
6- 7 måneder	-	-	-	-	-	-	-	-	-	-	-	-	-	-	-
12-15 måneder	-	-	-	-	-	-	-	-	-	-	-	-	-	-	-
15-18 måneder	-	-	-	-	-	-	-	-	-	-	-	-	-	-	-
18-24 måneder	-	-	-	-	-	-	-	-	-	-	-	-	-	-	-
2- 3 år	-	-	-	-	-	-	-	-	-	-	-	-	-	-	-
3- 4 år	-	-	-	-	-	-	-	-	-	-	-	-	-	-	-
4- 5 år	-	-	-	-	-	-	-	-	-	-	-	-	-	-	-
5- 6 år	-	-	-	-	-	-	-	-	-	-	-	-	-	-	-
6- 8 år	-	-	-	-	-	-	-	-	-	-	-	-	-	-	-
8-12 år	-	-	-	-	-	-	-	-	-	-	-	-	-	-	-
12- år	-	-	-	-	-	-	-	-	-	-	-	-	-	-	-
Livstid	-	-	-	-	-	-	-	-	-	-	-	-	-	-	-
Gnsntl. (måneder)	2,7	4,3	5,7	-	-	2,3	1,1	1,7	2,2	2,1	2,9	2,8	4,1	-	1,0

Tabel 3.19C

Tiltalefrafald fordelt efter overtrædelsens art og alder 1995, kvinder

Withdrawal of charges by type of offence and age 1995, females

Overtrædelsens art 1995	Alder på afgørelses tidspunktet															Gen- nem- snitl. alder
	I alt	-15 år	16 år	17 år	18 år	19 år	20 år	21 år	22 år	23 år	24 år	25-29 år	30-39 år	40-49 år	50- år	
I alt	307	13	33	31	4	5	6	8	11	13	7	55	79	23	19	28,4
Straffelov i alt	266	12	32	31	4	4	4	7	9	12	4	46	63	21	17	28,2
Færdselslov i alt	1	-	-	-	-	-	-	-	1	-	-	-	-	-	-	22,0
Særlov i alt	40	1	1	-	-	1	2	1	1	1	3	9	16	2	2	30,1
<i>Sædelighedsforbrydelser</i>	1	-	-	-	-	-	-	-	-	-	-	1	-	-	-	25,0
Blodskam mv.	-	-	-	-	-	-	-	-	-	-	-	-	-	-	-	-
Voldtægt mv.	-	-	-	-	-	-	-	-	-	-	-	-	-	-	-	-
Heteroseksuel sædeligh.forbr. børn u. 12 år	1	-	-	-	-	-	-	-	-	-	-	1	-	-	-	25,0
Heteroseksuel sædeligh.forbr. i øvrigt	-	-	-	-	-	-	-	-	-	-	-	-	-	-	-	-
Homoseksuel sædeligh.forbr. børn u. 12 år	-	-	-	-	-	-	-	-	-	-	-	-	-	-	-	-
Homoseksuel sædeligh.forbr. i øvrigt	-	-	-	-	-	-	-	-	-	-	-	-	-	-	-	-
Blufærdighedskrænkelser ved beføling	-	-	-	-	-	-	-	-	-	-	-	-	-	-	-	-
Blufærdighedskrænkelser ved blotteri	-	-	-	-	-	-	-	-	-	-	-	-	-	-	-	-
Blufærdighedskrænkelser i øvrigt	-	-	-	-	-	-	-	-	-	-	-	-	-	-	-	-
Utugt mv.	-	-	-	-	-	-	-	-	-	-	-	-	-	-	-	-
<i>Voldsforbrydelser</i>	25	2	1	1	2	-	-	-	-	2	-	4	6	5	2	31,9
Vold o.l. mod offentlig myndighed mv.	4	-	-	-	-	-	-	-	-	-	-	-	2	2	-	41,0
Opløb/forstyrrelse af offentlig orden	-	-	-	-	-	-	-	-	-	-	-	-	-	-	-	-
Manddrab	-	-	-	-	-	-	-	-	-	-	-	-	-	-	-	-
Forsøg på manddrab	-	-	-	-	-	-	-	-	-	-	-	-	-	-	-	-
Vold mod privatperson begået før 1.7.1989	-	-	-	-	-	-	-	-	-	-	-	-	-	-	-	-
Simpel vold	12	2	1	1	1	-	-	-	-	2	-	2	2	-	1	25,3
Alvorligere vold	7	-	-	-	-	-	-	-	-	-	-	1	2	3	1	40,7
Særlig alvorlig vold	-	-	-	-	-	-	-	-	-	-	-	-	-	-	-	-
Uagtsomt manddrab/legemsbeskadigelse	-	-	-	-	-	-	-	-	-	-	-	-	-	-	-	-
Andre forbrydelser mod liv og legeme	-	-	-	-	-	-	-	-	-	-	-	-	-	-	-	-
Forbrydelse mod den personlige frihed	-	-	-	-	-	-	-	-	-	-	-	-	-	-	-	-
Trusler	2	-	-	-	1	-	-	-	-	-	-	1	-	-	-	23,0
<i>Ejendomsforbrydelser</i>	213	10	31	28	2	4	4	6	5	8	3	35	54	13	10	27,1
Dokumentfalsk	30	2	4	8	-	-	-	1	-	1	1	6	5	2	-	23,7
Brandstiftelse	5	-	-	-	-	-	1	-	-	-	-	1	2	1	-	30,0
Indbrud i banker, forretninger mv.	17	2	9	1	-	2	-	-	-	-	1	1	1	-	-	18,5
Indbrud i beboelser	7	2	2	3	-	-	-	-	-	-	-	-	-	-	-	16,1
Indbrud i ubeboede bygninger	3	1	2	-	-	-	-	-	-	-	-	-	-	-	-	15,7
Tyveri fra bil, båd mv.	2	-	2	-	-	-	-	-	-	-	-	-	-	-	-	16,0
Butikstyveri mv.	64	1	2	3	-	1	2	2	2	1	1	13	30	3	3	31,3
Andre tyverier	37	2	6	8	2	-	-	-	1	4	-	5	6	3	-	23,4
Tyveri/brugstyveri af indreg. køretøj	5	-	-	-	-	-	-	-	-	-	-	3	2	-	-	28,0
Tyveri/brugstyveri af knallert	-	-	-	-	-	-	-	-	-	-	-	-	-	-	-	-
Tyveri/brugstyveri af cykel	3	-	-	-	-	-	-	1	-	-	-	1	1	-	-	26,7
Tyveri/brugstyveri af andet	-	-	-	-	-	-	-	-	-	-	-	-	-	-	-	-
Ulovlig omgang med hittegods	4	-	1	1	-	-	-	-	-	-	-	1	1	-	-	23,8
Underslæb, bedrageri, mandatsvig	15	-	1	1	-	1	1	1	-	-	-	3	3	3	1	31,8
Afpresning og åger	-	-	-	-	-	-	-	-	-	-	-	-	-	-	-	-
Skyldnersvig	-	-	-	-	-	-	-	-	-	-	-	-	-	-	-	-
Hæleri	9	-	1	3	-	-	-	-	2	1	-	-	2	-	-	22,3
Røveri	1	-	-	-	-	-	-	-	-	-	-	1	-	-	-	26,0
Grov skattesvig mv.	-	-	-	-	-	-	-	-	-	-	-	-	-	-	-	-
Hærværk	10	-	1	-	-	-	-	-	-	1	-	-	1	1	6	50,3
Uagtsomt hæleri	-	-	-	-	-	-	-	-	-	-	-	-	-	-	-	-
Berigelsesforbrydelse og formuekrænkelser	1	-	-	-	-	-	-	1	-	-	-	-	-	-	-	21,0
<i>Andre forbrydelser</i>	27	-	-	2	-	-	-	1	4	2	1	6	3	3	5	33,5
Salg af narkotika mv.	3	-	-	-	-	-	-	-	1	1	-	1	-	-	-	23,7
Smugling mv. af narkotika	-	-	-	-	-	-	-	-	-	-	-	-	-	-	-	-
Uagtsomt manddrab mv. ved færdselsuheld	1	-	-	-	-	-	-	-	-	-	-	-	-	-	1	59,0
Øvrige straffelovsbestemmelser	23	-	-	2	-	-	-	1	3	1	1	5	3	3	4	33,7
<i>Færdselsuheld med spiritus</i>	-	-	-	-	-	-	-	-	-	-	-	-	-	-	-	-
Spiritus- og promillekørsel	-	-	-	-	-	-	-	-	-	-	-	-	-	-	-	-
Mangler ved køretøj	-	-	-	-	-	-	-	-	-	-	-	-	-	-	-	-
Færdselslov i øvrigt	1	-	-	-	-	-	-	-	1	-	-	-	-	-	-	22,0
<i>Lov om euforiserende stoffer</i>	32	1	-	-	-	1	1	1	1	1	2	7	14	2	1	30,4
Våbenloven	2	-	-	-	-	-	1	-	-	-	-	1	-	-	-	22,5
Skatte- og afgiftslove	-	-	-	-	-	-	-	-	-	-	-	-	-	-	-	-
Særlove i øvrigt	6	-	1	-	-	-	-	-	-	-	1	1	2	-	1	31,5

Tabel 3.20

Tiltalefrafald fordelt efter overtrædelsens art og køn 1995

Withdrawal of charges by type of offence and sex 1995

	Tiltalefrafald			Vilkår vedr. unge/ Lov om social bistand			Tiltalefrafald i øvrigt		
	I alt	Mænd	Kvinder	I alt	Mænd	Kvinder	I alt	Mænd	Kvinder
I alt	3 088	2 781	307	707	635	72	2 381	2 146	235
Straffelov i alt	2 683	2 417	266	706	635	71	1 977	1 782	195
Færdselslov i alt	117	116	1	-	-	-	117	116	1
Særlov i alt	288	248	40	1	-	1	287	248	39
<i>Sædelighedsforbrydelser</i>	27	26	1	4	4	-	23	22	1
Blodskam mv.	-	-	-	-	-	-	-	-	-
Voldtægt mv.	5	5	-	-	-	-	5	5	-
Heteroseksuel sædeligh.forbr. børn u. 12 år	2	1	1	-	-	-	2	1	1
Heteroseksuel sædeligh.forbr. i øvrigt	4	4	-	-	-	-	4	4	-
Homoseksuel sædeligh.forbr. børn u. 12 år	3	3	-	1	1	-	2	2	-
Homoseksuel sædeligh.forbr. i øvrigt	-	-	-	-	-	-	-	-	-
Blufærdighedskrænkelser ved beføling	6	6	-	2	2	-	4	4	-
Blufærdighedskrænkelser ved blotteri	4	4	-	1	1	-	3	3	-
Blufærdighedskrænkelser i øvrigt	3	3	-	-	-	-	3	3	-
Utugt mv.	-	-	-	-	-	-	-	-	-
<i>Voldsforbrydelser</i>	340	315	25	16	14	2	324	301	23
Vold o.l. mod offentlig myndighed mv.	30	26	4	-	-	-	30	26	4
Opløb/forstyrrelse af offentlig orden	-	-	-	-	-	-	-	-	-
Manddrab	-	-	-	-	-	-	-	-	-
Forsøg på manddrab	-	-	-	-	-	-	-	-	-
Vold mod privatperson begået før 1.7.1989	-	-	-	-	-	-	-	-	-
Simpel vold	264	252	12	10	9	1	254	243	11
Alvorligere vold	19	12	7	-	-	-	19	12	7
Særlig alvorlig vold	-	-	-	-	-	-	-	-	-
Uagtsomt manddrab/legemsbeskadigelse	-	-	-	-	-	-	-	-	-
Andre forbrydelser mod liv og lemmer	7	7	-	4	4	-	3	3	-
Forbrydelse mod den personlige frihed	1	1	-	-	-	-	1	1	-
Trusler	19	17	2	2	1	1	17	16	1
<i>Ejendomsforbrydelser</i>	2 201	1 988	213	677	610	67	1 524	1 378	146
Dokumentfalsk	126	96	30	29	16	13	97	80	17
Brandstiftelse	23	18	5	6	6	-	17	12	5
Indbrud i banker, forretninger mv.	344	327	17	238	226	12	106	101	5
Indbrud i beboelser	121	114	7	68	61	7	53	53	-
Indbrud i ubeboede bebyggelser	76	73	3	63	60	3	13	13	-
Tyveri fra bil, båd mv.	73	71	2	33	31	2	40	40	-
Butikstyveri mv.	390	326	64	23	18	5	367	308	59
Andre tyverier	294	257	37	113	96	17	181	161	20
Tyveri/brugstyveri af indreg. køretøj	174	169	5	29	29	-	145	140	5
Tyveri/brugstyveri af knallert	50	50	-	10	10	-	40	40	-
Tyveri/brugstyveri af cykel	88	85	3	3	3	-	85	82	3
Tyveri/brugstyveri af andet	5	5	-	1	1	-	4	4	-
Ulovlig omgang med hittegods	23	19	4	6	4	2	17	15	2
Underslæb, bedrageri, mandatsvig	120	105	15	14	11	3	106	94	12
Afpresning og åger	-	-	-	-	-	-	-	-	-
Skyldnersvig	1	1	-	-	-	-	1	1	-
Hæleri	117	108	9	19	16	3	98	92	6
Røveri	13	12	1	4	4	-	9	8	1
Grov skattesvig mv.	-	-	-	-	-	-	-	-	-
Hærværk	147	137	10	18	18	-	129	119	10
Uagtsomt hæleri	2	2	-	-	-	-	2	2	-
Berigelsesforbrydelse og formuekrænkelser	14	13	1	-	-	-	14	13	1
<i>Andre forbrydelser</i>	115	88	27	9	7	2	106	81	25
Salg af narkotika mv.	9	6	3	-	-	-	9	6	3
Smugling mv. af narkotika	1	1	-	-	-	-	1	1	-
Uagtsomt manddrab mv. ved færdselsuheld	7	6	1	-	-	-	7	6	1
Øvrige straffelovsbestemmelser	98	75	23	9	7	2	89	68	21
Færdselsuheld med spiritus	3	3	-	-	-	-	3	3	-
Spiritus- og promillekørsel	15	15	-	-	-	-	15	15	-
Mangler ved køretøj	2	2	-	-	-	-	2	2	-
Færdselslov i øvrigt	97	96	1	-	-	-	97	96	1
Lov om euforiserende stoffer	219	187	32	-	-	-	219	187	32
Våbenloven	45	43	2	-	-	-	45	43	2
Skatte- og afgiftslove	1	1	-	-	-	-	1	1	-
Særlove i øvrigt	23	17	6	1	-	1	22	17	5

Tabel 3.21

Tiltale undladt fordelt efter overtrædelsens art og køn, 1995

No charges by type of offence, sex and conditions, 1995

Overtrædelsens art 1995	Tiltale undladt			Tiltale undladt/frafald			Tiltale opgivet		
	I alt	Mænd	Kvinder	I alt	Mænd	Kvinder	I alt	Mænd	Kvinder
I alt	14 199	12 041	2 158	3 286	2 754	532	10 913	9 287	1 626
Straffelov i alt	10 740	9 009	1 731	869	622	247	9 871	8 387	1 484
Færdselslov i alt	454	403	51	34	25	9	420	378	42
Særlov i alt	3 005	2 629	376	2 383	2 107	276	622	522	100
<i>Sædelighedsforbrydelser</i>	327	309	18	8	7	1	319	302	17
Blodskam mv.	10	10	-	-	-	-	10	10	-
Voldtægt mv.	110	109	1	-	-	-	110	109	1
Heteroseksuel sædeligh.forbr. børn u. 12 år	45	42	3	-	-	-	45	42	3
Heteroseksuel sædeligh.forbr. i øvrigt	26	26	-	-	-	-	26	26	-
Homoseksuel sædeligh.forbr. børn u. 12 år	9	8	1	-	-	-	9	8	1
Homoseksuel sædeligh.forbr. i øvrigt	5	4	1	-	-	-	5	4	1
Blufærdighedskrænkelser ved beføling	40	39	1	-	-	-	40	39	1
Blufærdighedskrænkelser ved blotteri	35	35	-	5	5	-	30	30	-
Blufærdighedskrænkelser i øvrigt	36	35	1	3	2	1	33	33	-
Utugt mv.	11	1	10	-	-	-	11	1	10
<i>Voldsforbrydelser</i>	1 880	1 751	129	17	16	1	1 863	1 735	128
Vold o.l. mod offentlig myndighed mv.	72	69	3	2	2	-	70	67	3
Opløb/forstyrrelse af offentlig orden	3	3	-	-	-	-	3	3	-
Manddrab	14	11	3	-	-	-	14	11	3
Forsøg på manddrab	17	13	4	-	-	-	17	13	4
Vold mod privatperson begået før 1.7.1989	3	3	-	-	-	-	3	3	-
Simpel vold	1 284	1 206	78	10	9	1	1 274	1 197	77
Alvorligere vold	154	132	22	-	-	-	154	132	22
Særlig alvorlig vold	4	2	2	-	-	-	4	2	2
Uagtsomt manddrab/legemsbeskadigelse	3	3	-	-	-	-	3	3	-
Andre forbrydelser mod liv og legeme	35	35	-	-	-	-	35	35	-
Forbrydelse mod den personlige frihed	22	22	-	-	-	-	22	22	-
Trusler	269	252	17	5	5	-	264	247	17
<i>Ejendomsforbrydelser</i>	7 750	6 339	1 411	785	554	231	6 965	5 785	1 180
Dokumentfalsk	426	317	109	40	32	8	386	285	101
Brandstiftelse	114	92	22	3	2	1	111	90	21
Indbrud i banker, forretninger mv.	466	433	33	1	1	-	465	432	33
Indbrud i beboelser	239	211	28	2	2	-	237	209	28
Indbrud i ubeboede bebyggelser	67	63	4	4	4	-	63	59	4
Tyveri fra bil, båd mv.	211	191	20	8	7	1	203	184	19
Butikstyveri mv.	1 241	848	393	480	299	181	761	549	212
Andre tyverier	1 189	956	233	78	52	26	1 111	904	207
Tyveri/brugstyveri af indreg. køretøj	420	377	43	20	19	1	400	358	42
Tyveri/brugstyveri af knallert	98	93	5	1	1	-	97	92	5
Tyveri/brugstyveri af cykel	141	123	18	9	9	-	132	114	18
Tyveri/brugstyveri af andet	34	32	2	5	5	-	29	27	2
Ulovlig omgang med hittegods	59	47	12	6	6	-	53	41	12
Underslæb, bedrageri, mandatsvig	939	694	245	23	19	4	916	675	241
Afpresning og åger	14	10	4	2	2	-	12	8	4
Skyldnersvig	60	54	6	-	-	-	60	54	6
Hæleri	718	606	112	14	11	3	704	595	109
Røveri	163	145	18	1	1	-	162	144	18
Grov skattesvig mv.	18	13	5	-	-	-	18	13	5
Hærværk	1 027	948	79	76	71	5	951	877	74
Uagtsomt hæleri	27	18	9	1	1	-	26	17	9
Berigelsesforbrydelse og formuekrænkelser	79	68	11	11	10	1	68	58	10
<i>Andre forbrydelser</i>	783	610	173	59	45	14	724	565	159
Salg af narkotika mv.	82	60	22	1	-	1	81	60	21
Smugling mv. af narkotika	75	45	30	-	-	-	75	45	30
Uagtsomt manddrab mv. ved færdselsuheld	32	28	4	-	-	-	32	28	4
Øvrige straffelovsbestemmelser	594	477	117	58	45	13	536	432	104
Færdselsuheld med spiritus	87	77	10	1	1	-	86	76	10
Spiritus- og promillekørsel	262	237	25	8	6	2	254	231	23
Mangler ved køretøj	11	11	-	7	7	-	4	4	-
Færdselslov i øvrigt	94	78	16	18	11	7	76	67	9
Lov om euforiserende stoffer	2 431	2 120	311	2 174	1 927	247	257	193	64
Våbenloven	195	184	11	52	48	4	143	136	7
Skatte- og afgiftslove	25	20	5	-	-	-	25	20	5
Særlove i øvrigt	354	305	49	157	132	25	197	173	24

Tabel 3.22C

Frifindelser fordelt efter overtrædelsens art og alder 1995, kvinder

Acquittal by type of offence and age 1995, females

Overtrædelsens art 1995	Alder på afgørelsestidspunktet															Gen- nem- sntl. alder
	I alt	-15 år	16 år	17 år	18 år	19 år	20 år	21 år	22 år	23 år	24 år	25-29 år	30-39 år	40-49 år	50- år	
I alt	263	3	2	2	8	9	2	8	13	6	9	38	76	58	29	34,4
Straffelov i alt	230	3	2	2	7	8	2	7	13	6	9	36	64	47	24	33,7
Færdselslov i alt	12	-	-	-	-	-	-	-	-	-	-	-	2	6	4	49,8
Særlov i alt	21	-	-	-	1	1	-	1	-	-	-	2	10	5	1	34,1
<i>Sædelighedsforbrydelser</i>	<i>2</i>	-	-	-	-	-	-	-	-	-	-	-	-	-	<i>2</i>	<i>44,0</i>
Blodskam mv.	1	-	-	-	-	-	-	-	-	-	-	-	-	-	1	43,0
Voldtægt mv.	-	-	-	-	-	-	-	-	-	-	-	-	-	-	-	-
Heteroseksuel sædeligh.forbr. børn u. 12 år	1	-	-	-	-	-	-	-	-	-	-	-	-	1	-	45,0
Heteroseksuel sædeligh.forbr. i øvrigt	-	-	-	-	-	-	-	-	-	-	-	-	-	-	-	-
Homoseksuel sædeligh.forbr. børn u. 12 år	-	-	-	-	-	-	-	-	-	-	-	-	-	-	-	-
Homoseksuel sædeligh.forbr. i øvrigt	-	-	-	-	-	-	-	-	-	-	-	-	-	-	-	-
Blufærdighedskrænkelser ved beføling	-	-	-	-	-	-	-	-	-	-	-	-	-	-	-	-
Blufærdighedskrænkelser ved blotteri	-	-	-	-	-	-	-	-	-	-	-	-	-	-	-	-
Blufærdighedskrænkelser i øvrigt	-	-	-	-	-	-	-	-	-	-	-	-	-	-	-	-
Utugt mv.	-	-	-	-	-	-	-	-	-	-	-	-	-	-	-	-
<i>Voldsforbrydelser</i>	<i>36</i>	-	-	-	<i>2</i>	<i>2</i>	<i>1</i>	<i>1</i>	<i>2</i>	<i>3</i>	-	<i>8</i>	<i>7</i>	<i>7</i>	<i>3</i>	<i>31,9</i>
Vold o.l. mod offentlig myndighed mv.	3	-	-	-	-	1	-	-	-	-	-	-	1	1	-	32,0
Opløb/forstyrrelse af offentlig orden	-	-	-	-	-	-	-	-	-	-	-	-	-	-	-	-
Manddrab	-	-	-	-	-	-	-	-	-	-	-	-	-	-	-	-
Forsøg på manddrab	-	-	-	-	-	-	-	-	-	-	-	-	-	-	-	-
Vold mod privatperson begået før 1.7.1989	-	-	-	-	-	-	-	-	-	-	-	-	-	-	-	-
Simpel vold	19	-	-	-	1	1	1	1	-	2	-	6	3	2	2	30,7
Alvorligere vold	9	-	-	-	1	-	-	-	1	-	-	-	3	3	1	35,8
Særlig alvorlig vold	-	-	-	-	-	-	-	-	-	-	-	-	-	-	-	-
Uagtsomt manddrab/legemsbeskadigelse	-	-	-	-	-	-	-	-	-	-	-	-	-	-	-	-
Andre forbrydelser mod liv og lemmer	-	-	-	-	-	-	-	-	-	-	-	-	-	-	-	-
Forbrydelse mod den personlige frihed	1	-	-	-	-	-	-	-	-	-	-	-	-	1	-	47,0
Trusler	4	-	-	-	-	-	-	-	1	1	-	2	-	-	-	24,5
<i>Ejendomsforbrydelser</i>	<i>164</i>	<i>3</i>	<i>2</i>	<i>2</i>	<i>5</i>	<i>5</i>	<i>1</i>	<i>5</i>	<i>10</i>	<i>3</i>	<i>6</i>	<i>25</i>	<i>50</i>	<i>27</i>	<i>20</i>	<i>33,7</i>
Dokumentfalsk	8	-	-	-	-	-	-	1	-	-	-	3	1	2	1	35,4
Brandstiftelse	-	-	-	-	-	-	-	-	-	-	-	-	-	-	-	-
Indbrud i banker, forretninger mv.	1	-	-	-	-	-	-	-	-	-	-	-	-	1	-	40,0
Indbrud i beboelser	-	-	-	-	-	-	-	-	-	-	-	-	-	-	-	-
Indbrud i ubeboede bebyggelser	-	-	-	-	-	-	-	-	-	-	-	-	-	-	-	-
Tyveri fra bil, båd mv.	1	-	-	-	1	-	-	-	-	-	-	-	-	-	-	18,0
Butikstyveri mv.	30	1	1	-	1	1	-	1	2	1	2	2	9	3	6	34,6
Andre tyverier	36	-	1	1	-	1	1	2	5	-	1	6	6	8	4	32,5
Tyveri/brugstyveri af indreg. køretøj	6	-	-	-	2	-	-	1	1	-	-	1	1	-	-	22,3
Tyveri/brugstyveri af knallert	-	-	-	-	-	-	-	-	-	-	-	-	-	-	-	-
Tyveri/brugstyveri af cykel	1	-	-	-	-	-	-	-	-	-	-	-	1	-	-	36,0
Tyveri/brugstyveri af andet	1	-	-	-	-	-	-	-	-	-	-	-	1	-	-	37,0
Ulovlig omgang med hittegods	5	-	-	-	-	-	-	-	1	-	-	1	2	1	-	31,2
Underslæb, bedrageri, mandatsvig	51	-	-	1	-	1	-	-	1	1	1	9	23	8	6	35,8
Afpresning og åger	-	-	-	-	-	-	-	-	-	-	-	-	-	-	-	-
Skyldnersvig	3	-	-	-	-	-	-	-	-	-	-	-	1	2	-	39,7
Hæleri	11	-	-	-	-	1	-	-	-	1	1	3	4	1	-	30,0
Røveri	1	-	-	-	1	-	-	-	-	-	-	-	-	-	-	18,0
Grov skattesvig mv.	-	-	-	-	-	-	-	-	-	-	-	-	-	-	-	-
Hærværk	8	2	-	-	-	-	-	-	-	-	1	-	1	1	3	37,4
Uagtsomt hæleri	-	-	-	-	-	-	-	-	-	-	-	-	-	-	-	-
Berigelsesforbrydelse og formuekrænkelser	1	-	-	-	-	1	-	-	-	-	-	-	-	-	-	19,0
<i>Andre forbrydelser</i>	<i>28</i>	-	-	-	-	1	-	1	1	-	3	3	7	11	1	35,2
Salg af narkotika mv.	1	-	-	-	-	-	-	-	-	-	-	-	1	-	-	36,0
Smugling mv. af narkotika	-	-	-	-	-	-	-	-	-	-	-	-	-	-	-	-
Uagtsomt manddrab mv. ved færdselsuheld	3	-	-	-	-	-	-	-	-	-	-	1	-	2	-	38,7
Øvrige straffelovsbestemmelser	24	-	-	-	-	1	-	1	1	-	3	2	6	9	1	34,8
Færdselsuheld med spiritus	1	-	-	-	-	-	-	-	-	-	-	-	1	-	-	34,0
Spiritus- og promillekørsel	4	-	-	-	-	-	-	-	-	-	-	-	1	3	-	41,8
Mangler ved køretøj	-	-	-	-	-	-	-	-	-	-	-	-	-	-	-	-
Færdselslov i øvrigt	7	-	-	-	-	-	-	-	-	-	-	-	-	3	4	56,7
Lov om euforiserende stoffer	8	-	-	-	1	-	-	-	-	-	-	1	4	2	-	32,6
Våbenloven	1	-	-	-	-	1	-	-	-	-	-	-	-	-	-	19,0
Skatte- og afgiftslove	3	-	-	-	-	-	-	-	-	-	-	-	2	1	-	39,3
Særlove i øvrigt	9	-	-	-	-	-	-	1	-	-	-	1	4	2	1	35,4

Tabel 3.23

Frakendelse af kørekort 1995
 Disqualification of driver's licence 1995

Overtrædelsens art 1995	I alt		Ubetinget frakendelse					Betinget frakendelse				
	I alt	§ 125 stk. 1	§ 126 stk. 2 nr. 1	§ 126 stk. 2 nr. 2	§ 126 stk. 2 nr. 3	§ 126 stk. 2 nr. 4	I alt	§ 125 stk. 2	§ 126 stk. 1 nr. 1	§ 126 stk. 1 nr. 2	§ 126 stk. 1 nr. 3	
I alt	13 607	8 405	7 580	152	56	156	461	5 202	10	3 249	1 927	16
Straffelov i alt	1 345	970	733	101	26	25	85	375	1	259	115	-
Færdselslov i alt	12 262	7 435	6 847	51	30	131	376	4 827	9	2 990	1 812	16
<i>Uheld med personskade</i>												
Motorfører, spirituskørsel	399	399	395	-	-	2	2	-	-	-	-	-
Motorfører, promillekørsel	102	13	-	-	-	1	12	89	-	3	86	-
Motorfører, medicin mv.	2	-	-	-	-	-	-	2	-	2	-	-
Knallertfører, spirituskørsel	1	1	1	-	-	-	-	-	-	-	-	-
Knallertfører, promillekørsel	1	-	-	-	-	-	-	1	-	-	1	-
<i>Uheld uden personskade</i>												
Motorfører, spirituskørsel	943	937	935	1	-	1	-	6	2	-	4	-
Motorfører, promillekørsel	193	34	5	-	-	8	21	159	-	1	158	-
Motorfører, medicin mv.	12	1	-	-	-	-	1	11	-	11	-	-
<i>Spiritus- og promillekørsel</i>												
Motorfører, spirituskørsel	5 500	5 486	5 470	1	1	2	12	14	7	3	4	-
Motorfører, promillekørsel	1 932	381	29	1	16	64	271	1 551	-	4	1 547	-
Motorfører, medicin mv.	11	4	-	2	2	-	-	7	-	7	-	-
Knallertfører, spirituskørsel	1	1	1	-	-	-	-	-	-	-	-	-
Knallertfører, promillekørsel	1	-	-	-	-	-	-	1	-	-	1	-
<i>Andre færdselslovsovertrædelser</i>												
Mangler ved køretøj (udstyrsbekendtgørelse)	125	14	-	10	-	3	1	111	-	110	1	-
Manglende agtpågivenhed	450	26	1	12	-	9	4	424	-	419	4	1
Ikke efterkommet anvisning	306	20	-	7	2	5	6	286	-	286	-	-
Udrykningskørsel	1	1	-	1	-	-	-	-	-	-	-	-
Forpligtelser ved færdselsuheld	1	-	-	-	-	-	-	1	-	1	-	-
Forkert placering på vejen	35	1	-	-	-	1	-	34	-	34	-	-
Forkert svingning mv.	2	-	-	-	-	-	-	2	-	2	-	-
Forkert vending, bakning, vognbaneskift	48	3	-	-	3	-	-	45	-	45	-	-
Kørsel ved møde af andre køretøjer	1	-	-	-	-	-	-	1	-	1	-	-
Kørsel ved overhaling	44	7	-	-	1	3	3	37	-	37	-	-
Overtrådt forbud mod overhaling	21	2	-	1	-	-	1	19	-	19	-	-
Vigepligtforseelse	1 476	30	-	3	1	12	14	1 446	-	1 441	4	1
Forpligtelser overfor gående	36	2	-	-	-	1	1	34	-	34	-	-
Signal- og tegngivning	1	-	-	-	-	-	-	1	-	1	-	-
Forkert lygteføring, manglende afmærkning	1	-	-	-	-	-	-	1	-	1	-	-
Cykel- og motorløb	2	-	-	-	-	-	-	2	-	2	-	-
Overtrådt hastighedsbestemmelse	528	35	1	7	4	15	8	493	-	477	2	14
Kørsel på motorvej mv.	3	-	-	-	-	-	-	3	-	3	-	-
Kørsel uden førerret	25	7	-	3	-	2	2	18	-	18	-	-
Kørsel uden kørekort	1	-	-	-	-	-	-	1	-	1	-	-
Ikke opfyldt oplysningspligt mv.	1	1	-	-	-	1	-	-	-	-	-	-
Tilkobling og slæbning	5	-	-	-	-	-	-	5	-	5	-	-
Manglende registrering	2	-	-	-	-	-	-	2	-	2	-	-
Forkert belæsning af køretøj	12	1	-	1	-	-	-	11	-	11	-	-
Overlæs	5	1	-	-	-	1	-	4	-	4	-	-
Kørsel i frakendelsestiden	26	26	9	-	-	-	17	-	-	-	-	-
Overtrådt andre regler i færdselsloven	5	1	-	1	-	-	-	4	-	4	-	-

Anm. Overtrædelsens art angiver, hvor der er tale om flere forhold i samme sag, det af politiet valgte hovedforhold.

Tabel 3.24

Særlovsafgørelser fordelt efter lovens art, køn og bopælskommune 1995

Decisions¹ for offences against special legislation by type of law, sex and municipality of residence 1995

	I alt	Køn mv.			Bopælskommune					
		Mænd	Kvinder	Virk-som-heder	Uoplyst	København og Frederiksberg	Hoved-stads-området i øvrigt	Odense, Esbjerg, Randers, Ålborg, Århus	Kommuner med by over 10 000 indbygg.	Øvrige
Lovens art 1995										
Særlove i alt	21 233	17 557	2 004	1 672	3 316	4 412	2 914	2 094	3 687	4 810
Lov om euforiserende stoffer	8 015	6 962	1 053	-	368	2 961	1 398	900	1 318	1 070
Våbenloven	2 464	2 341	122	1	122	533	462	331	496	520
Kildeskatteloven	51	47	2	2	3	6	17	7	7	11
Skattekontrolloven	133	113	20	-	2	8	17	16	42	48
Lov om alm. omsætningsafgift	65	61	3	1	4	11	4	8	18	20
Toldloven	199	165	34	-	44	43	32	25	25	30
Andre økonomiske love	232	221	4	7	219	1	2	2	-	8
Færdelseslovs-lign. økonomiske love	122	97	22	3	4	13	15	16	22	52
Udlændingeloven	807	616	157	34	592	37	33	37	65	43
Lov om vagtvirksomhed	11	11	-	-	-	1	2	-	5	3
Brandundersøgelser/brandlovgivningen	316	283	28	5	6	8	35	21	74	172
Politivedtægten	768	724	44	-	46	181	121	63	217	140
Radiopr. loven/lov om radiokommunikation	87	73	9	5	5	8	11	16	13	34
Andre strafferetlige særlove	923	866	31	26	31	108	137	124	248	275
Sundheds- og sociallove	540	354	57	129	136	38	43	32	66	225
Bygge- og boliglove	57	29	9	19	19	6	10	7	4	11
Miljøloven	230	188	18	24	24	9	13	13	40	131
Andre love vedr. miljø	279	223	37	19	23	23	30	13	43	147
Dyreværnsloven	188	172	16	-	2	4	7	10	26	139
Andre love vedr. dyr, jagt mv.	583	545	29	9	15	15	38	44	136	335
Arbejds miljølovgivningen	553	186	16	351	352	9	18	11	35	128
Andre love vedr. arbejde/transport	325	239	25	61	66	33	52	34	56	84
Færdelseslovs-lignende love	2 749	1 784	52	913	1 148	79	194	124	402	802
Selskabs- og fimalovgivningen	140	102	19	19	20	26	24	16	25	29
Militære straffelov	6	6	-	-	-	2	1	-	1	2
Andre love vedr. forsvaret	338	327	10	1	1	60	60	51	84	82
Love vedr. offentlige forsyninger	101	89	5	7	10	9	14	8	19	41
Restaurationsloven	867	665	168	34	40	170	117	149	183	208
Næringsloven	34	28	5	1	9	4	2	8	7	4
Handel med brugte genstande	12	8	4	-	-	4	1	2	3	2
Andre love vedr. spil, bevilling, næring	27	23	4	-	4	1	4	1	7	10
Særlovgivning i øvrigt	11	9	1	1	1	1	-	5	-	4

¹ Decided by a judge or by the police.

Tabel 3.25

Særlovsafgørelser fordelt efter lovens art og alder 1995

Decisions¹ for offences against special legislation by type of law, sex and age 1995

Lovens art 1995	Alder på afgørelsestidspunktet															Gen- nem- snitl. alder
	I alt	-15 år	16 år	17 år	18 år	19 år	20 år	21 år	22 år	23 år	24 år	25-29 år	30-39 år	40-49 år	50- år	
Særlove i alt	19 561	136	266	373	480	648	718	680	615	728	685	3 360	5 545	3 263	2 064	33,3
Lov om euforiserende stoffer	8 015	28	75	137	204	260	334	348	325	397	354	1 728	2 602	1 058	165	30,1
Våbenloven	2 463	56	116	116	126	123	98	124	91	105	88	406	566	279	169	29,4
Kildeskatteloven	49	-	-	-	-	-	-	-	-	-	-	3	12	15	19	45,5
Skattekontrolloven	133	-	-	-	-	-	-	-	-	1	1	9	36	40	46	45,0
Lov om alm. omsætningsafgift	64	-	-	-	-	-	-	-	1	1	1	6	19	22	14	42,2
Toldloven	199	-	-	-	1	3	5	1	7	3	8	26	68	42	35	37,7
Andre økonomiske love	225	-	-	-	-	1	-	2	1	6	5	40	74	61	35	38,2
Færdselslovs-lign. økonomiske love	119	-	-	-	2	1	5	4	3	9	5	16	26	31	17	36,1
Udlændingeloven	773	1	2	7	13	17	25	21	34	23	33	166	269	116	46	32,3
Lov om vagtvirksomhed	11	-	-	-	-	-	-	-	-	-	-	3	4	4	-	35,5
Brandundersøgelser/brandlovgivningen	311	1	2	4	-	3	2	1	7	4	10	29	84	61	103	42,8
Politivedtægten	768	11	14	38	47	53	78	49	33	38	32	131	163	53	28	27,0
Radiospr. loven/lov om radiokommunikation	82	-	-	1	3	1	2	-	1	5	-	12	21	20	16	37,9
Andre strafferetlige særlove	897	32	43	47	46	55	57	38	34	29	30	145	176	110	55	28,7
Sundheds- og sociallove	411	-	-	-	-	3	1	4	3	7	10	29	97	106	151	43,9
Bygge- og boliglove	38	-	-	-	-	-	-	-	-	1	-	-	7	14	16	49,1
Miljøloven	206	-	-	-	-	-	-	1	1	2	2	16	57	58	69	44,9
Andre love vedr. miljø	260	-	-	-	1	2	2	2	2	4	4	22	65	69	87	43,9
Dyreværnsloven	188	-	-	-	3	2	1	-	2	-	3	16	40	53	68	44,8
Andre love vedr. dyr, jagt mv.	574	-	-	2	2	3	2	7	4	6	8	48	134	147	211	45,1
Arbejds miljølovgivningen	202	-	-	-	-	-	-	-	-	1	1	7	54	74	65	45,4
Andre love vedr. arbejde/transport	264	2	3	1	3	4	5	4	3	3	9	35	66	61	65	39,3
Færdselslovs-lignende love	1 836	-	-	-	3	5	9	14	19	34	26	247	542	547	390	40,4
Selskabs- og firmalovgivningen	121	-	-	-	-	-	-	1	2	1	2	13	36	30	36	43,0
Militære straffelov	6	-	-	-	1	-	-	1	-	1	1	-	2	-	-	25,7
Andre love vedr. forsvaret	337	-	-	1	8	88	60	27	24	9	18	34	35	17	16	25,5
Love vedr. offentlige forsyninger	94	-	-	-	2	-	-	-	1	1	3	11	31	22	23	40,3
Restaurationsloven	833	5	11	16	14	21	32	29	15	33	27	151	234	140	105	33,9
Næringsloven	33	-	-	1	-	3	-	1	2	3	1	3	9	4	6	34,0
Handel med brugte genstande	12	-	-	-	-	-	-	-	-	-	-	2	3	4	3	40,3
Andre love vedr. spil, bevilling, næring	27	-	-	2	1	-	-	-	-	-	2	6	10	4	2	32,4
Særlovgivning i øvrigt	10	-	-	-	-	-	-	1	-	1	1	-	3	1	3	44,2

¹ Decided by a judge or by the police.

Tabel 3.26

Særlovsafgørelser fordelt efter lovens art og afgørelsestype 1995
 Decisions¹ for offences against special legislation by type of law and sentence 1995

Lovens art	I alt	Dom til frihedsstraf			Bøde	Tiltale- frafald	Tiltale undladt	Anden afgø- relse	Frifin- delse
		I alt	Ubetinget	Betinget					
Særlove i alt	21 233	1 191	839	352	16 384	288	3 111	153	106
Lov om euforiserende stoffer	8 015	843	569	274	4 469	219	2 431	22	31
Våbenloven	2 464	38	22	16	2 139	45	196	31	15
Kildeskatteloven	51	7	6	1	40	-	-	-	4
Skattekontrolloven	133	34	22	12	89	-	7	-	3
Lov om alm. omsætningsafgift	65	26	16	10	36	1	2	-	-
Toldloven	199	45	32	13	135	-	15	1	3
Andre økonomiske love	232	2	1	1	230	-	-	-	-
Færdselslovs-lign. økonomiske love	122	1	-	1	119	-	1	1	-
Udlændingeloven	807	156	153	3	421	9	139	75	7
Lov om vagtvirksomhed	11	-	-	-	11	-	-	-	-
Brandundersøgelser/brandlovgivningen	316	-	-	-	313	-	2	-	1
Politivedtægten	768	-	-	-	720	4	36	2	6
Radiospr. loven/lov om radiokommunikation	87	-	-	-	86	1	-	-	-
Andre strafferetlige særlove	923	-	-	-	908	1	9	3	2
Sundheds- og sociallove	540	8	3	5	508	1	9	3	11
Bygge- og boliglove	57	-	-	-	55	-	2	-	-
Miljøloven	230	2	1	1	217	-	8	-	3
Andre love vedr. miljø	279	-	-	-	255	-	21	3	-
Dyreværnsloven	188	9	2	7	172	-	4	1	2
Andre love vedr. dyr, jagt mv.	583	1	1	-	568	-	9	1	4
Arbejds miljølovgivningen	553	-	-	-	546	-	6	-	1
Andre love vedr. arbejde/transport	325	-	-	-	312	2	7	1	3
Færdselslovs-lignende love	2 749	-	-	-	2 570	-	175	3	1
Selskabs- og firmalovgivningen	140	-	-	-	127	-	10	-	3
Militære straffelov	6	-	-	-	2	-	-	4	-
Andre love vedr. forsvaret	338	18	10	8	309	2	8	1	-
Love vedr. offentlige forsyninger	101	-	-	-	101	-	-	-	-
Restaurationsloven	867	1	1	-	845	3	11	1	6
Næringsloven	34	-	-	-	34	-	-	-	-
Handel med brugte genstande	12	-	-	-	11	-	1	-	-
Andre love vedr. spil, bevilling, næring	27	-	-	-	27	-	-	-	-
Særlovgivning i øvrigt	11	-	-	-	9	-	2	-	-

¹ Decided by a judge or by the police.

Tabel 3.27

Domfældelser til højere straf end bøde for overtrædelse af særlovgivningen, fordelt efter lovens art, og den idømte straf 1995

Convictions for offences against special legislation involving greater sentence than a fine by type of law and sentence 1995

Lovens art 1995	I alt	Betinget straf			Ubetinget straf			Gennemsnitlig strafflængde			
		Hæfte	Fængsel	Straf- fast- sættel- se udsat	Hæfte	Fængsel	Forvaring og udstået ved varetagt	Betinget straf		Ubetinget straf	
								Hæfte	Fængsel	Hæfte	Fængsel
							dage	måneder	dage	måneder	
Særlove i alt	1 191	186	127	39	504	332	1	16	2,7	14	2,6
Lov om euforiserende stoffer	843	145	98	31	357	211	-	16	2,6	14	2,7
Våbenloven	38	13	3	-	21	-	1	9	3,0	8	-
Kildeskatteloven	7	-	1	-	1	5	-	-	3,0	20	4,0
Skattekontrolloven	34	9	2	1	16	6	-	29	1,7	26	2,2
Lov om alm. omsætningsafgift	26	8	2	-	9	7	-	19	3,0	19	7,8
Toldloven	45	4	7	2	10	22	-	23	2,0	23	1,4
Andre økonomiske love	2	1	-	-	-	1	-	30	-	-	1,0
Færdselslovs-lign. økonomiske love	1	1	-	-	-	-	-	20	-	-	-
Udlændingeloven	156	-	1	2	82	71	-	-	1,0	14	1,8
Sundheds- og sociallove	8	1	1	3	-	3	-	40	1,0	-	3,0
Miljøloven	2	1	-	-	1	-	-	30	-	30	-
Dyreværnsloven	9	3	4	-	1	1	-	18	1,2	14	1,0
Andre love vedr. dyr, jagt m.v.	1	-	-	-	-	-	-	-	-	-	-
Andre love vedr. forsvaret	18	-	8	-	5	5	-	-	6,0	11	5,4
Restaurationsloven	1	-	-	-	1	-	-	-	-	7	-

Personer

Personer

I afsnittet er der følgende persontabeller:

Tabel 4.1-4.2C

omhandler samtlige afgørelser

Tabel 4.3-4.4C

omhandler afgørelser til højere straf end bøde

Opgørelsesenheden i tabellerne er »personen«. Grandtotalen og de øvrige totaler i persontabellerne er ikke dannet ved at addere personkredsen på de underordnede overtrædelsesarter, men ud fra en afgrænsning af personkredsen, der i løbet af året har mindst én afgørelse på det pågældende niveau.

Det betyder, at i opgørelsen over samtlige strafferetlige afgørelser, optræder hver person, som i årets løb har modtaget én eller flere afgørelser én gang. Én person, der fx har en afgørelse for såvel overtrædelse af straffeloven som færdselsloven optræder begge steder, men kun én gang i opgørelsen over strafferetlige afgørelser.

Har en person to selvstændige afgørelser inden for samme lovområde fx vedrørende en voldsforbrydelse og vedrørende en ejendomsforbrydelse, optræder personen såvel under voldsforbrydelser som under ejendomsforbrydelser, men kun én gang under straffelovsovertrædelser.

Persontabellerne belyser køn, alder og bopæl for den afgrænsede personkreds.

Tabel 4.1

Personer, for hvilke der er truffet afgørelse fordelt efter overtrædelsens art, køn og bopælskommune 1995

Persons, for whom a decision¹ has been made, by type of offence, sex and municipality of residence 1995

Overtrædelsens art 1995	I alt	Køn		Bopælskommune					
		Mænd	Kvinder	Uoplyst	København og Frederiksberg kommuner	Hovedstadsområdet i øvrigt	Odense, Esbjerg, Randers, Ålborg, Århus kom.	Kommuner med by over 10 000 indbygg.	Øvrige kommuner
I alt	133 675	112 153	21 522	5 543	16 631	18 863	18 696	31 484	42 458
Straffelov i alt	48 759	38 617	10 142	2 654	8 896	7 393	8 400	10 923	10 493
Færdselslov i alt	75 931	65 736	10 195	1 529	5 956	10 318	9 564	19 062	29 502
Særlov i alt	17 200	15 452	1 748	1 508	3 523	2 475	1 881	3 349	4 464
<i>Sædelighedsforbrydelser</i>	863	834	29	39	75	132	132	218	267
Blodskam mv.	28	26	2	-	1	4	-	6	17
Voldtægt mv.	193	192	1	13	18	37	26	58	41
Heteroseksuel sædeligh.forbr. børn u. 12 år	93	88	5	1	7	11	10	19	45
Heteroseksuel sædeligh.forbr. i øvrigt	70	70	-	1	1	12	9	17	30
Homoseksuel sædeligh.forbr. børn u. 12 år	29	28	1	5	1	6	1	8	8
Homoseksuel sædeligh.forbr. i øvrigt	15	14	1	-	4	-	2	3	6
Blufærdighedskrænkelse ved beføling	136	135	1	5	12	22	21	34	42
Blufærdighedskrænkelse ved blotteri	135	135	-	3	17	16	34	32	33
Blufærdighedskrænkelse i øvrigt	152	150	2	4	12	23	26	40	47
Utugt mv.	22	6	16	7	2	4	5	3	1
<i>Voldsforbrydelser</i>	7 699	7 202	497	174	1 134	1 216	1 378	1 902	1 895
Vold o.l. mod offentlig myndighed mv.	780	690	90	24	218	136	113	156	133
Opløb/forstyrrelse af offentlig orden	3	3	-	-	-	-	3	-	-
Manddrab	54	45	9	2	10	4	11	13	14
Forsøg på manddrab	35	30	5	3	9	6	2	7	8
Vold mod privatperson begået før 1.7.1989	9	9	-	2	1	-	3	1	2
Simpel vold	5 037	4 784	253	102	573	774	917	1 317	1 354
Alvorligere vold	896	814	82	27	168	176	164	209	152
Særlig alvorlig vold	34	25	9	1	9	6	7	4	7
Uagtsomt manddrab/legemsbeskadigelse	11	11	-	-	2	1	3	2	3
Andre forbrydelser mod liv og legeme	131	127	4	1	30	14	17	26	43
Forbrydelse mod den personlige frihed	107	100	7	3	21	10	20	32	21
Trusler	806	765	41	9	127	138	155	190	187
<i>Ejendomsforbrydelser</i>	39 013	29 818	9 195	2 246	7 371	5 942	6 817	8 664	7 973
Dokumentfalsk	1 819	1 338	481	237	319	247	321	359	336
Brandstiftelse	336	272	64	8	48	61	44	82	93
Indbrud i banker, forretninger mv.	2 516	2 415	101	29	415	375	449	641	607
Indbrud i beboelser	1 171	1 091	80	23	204	185	228	293	238
Indbrud i ubeboede bebyggelser	462	447	15	2	62	74	76	120	128
Tyveri fra bil, båd mv.	920	873	47	22	240	143	144	180	191
Butikstyveri mv.	15 487	9 338	6 149	1 289	2 935	2 504	3 024	3 272	2 463
Andre tyverier	4 544	3 720	824	271	856	606	641	1 198	972
Tyveri/brugstyveri af indreg. køretøj	2 193	2 024	169	28	386	337	473	459	510
Tyveri/brugstyveri af knallert	583	559	24	-	88	87	122	153	133
Tyveri/brugstyveri af cykel	1 965	1 818	147	54	785	278	246	378	224
Tyveri/brugstyveri af andet	221	211	10	14	31	29	32	47	68
Ulovlig omgang med hittegods	650	566	84	15	139	100	119	150	127
Underslæb, bedrageri, mandatsvig	3 501	2 668	833	130	608	569	598	753	843
Afpresning og åger	29	22	7	-	8	5	4	7	5
Skyldnersvig	148	129	19	8	5	30	20	31	54
Hæleri	2 669	2 327	342	73	575	390	488	586	557
Røveri	708	636	72	19	153	105	144	172	115
Grov skattesvig mv.	34	29	5	4	9	2	5	7	7
Hærværk	3 695	3 488	207	66	688	611	490	841	999
Uagtsomt hæleri	170	145	25	4	40	24	17	53	32
Berigelsesforbrydelse og formuekrænkelse	471	384	87	30	98	51	160	71	61
<i>Andre forbrydelser</i>	3 295	2 713	582	219	822	484	444	613	713
Salg af narkotika mv.	280	227	53	11	99	46	37	55	32
Smugling mv. af narkotika	224	184	40	45	68	36	21	28	26
Uagtsomt manddrab mv. ved færdselsuheld	335	293	42	14	19	35	43	71	153
Øvrige straffelovsbestemmelser	2 469	2 018	451	150	643	369	343	461	503
Færdselsuheld med spiritus	2 008	1 795	213	41	118	184	276	526	863
Spiritus- og promillekørsel	7 983	7 305	678	132	599	1 065	955	1 996	3 236
Mangler ved køretøj	5 054	4 831	223	22	215	466	561	1 282	2 508
Færdselslov i øvrigt	61 982	52 872	9 110	1 339	5 093	8 738	7 899	15 518	23 395
Lov om euforiserende stoffer	6 696	5 838	858	360	2 288	1 126	788	1 172	962
Våbenloven	2 393	2 272	121	120	515	443	325	477	513
Skatte- og afgiftslove	786	701	85	263	82	87	73	112	169
Særlove i øvrigt	7 764	7 059	705	783	775	898	746	1 672	2 890

¹ Decided by a judge or the police.

Tabel 4.3

Personer idømt højere straf end bøde fordelt efter overtrædelsens art, køn og bopælskommune 1995

Persons, with convictions involving greater sentence than a fine by type of offence, sex and municipality of residence 1995

Overtrædelsens art 1995	I alt	Køn		Uoplyst	Bopælskommune				
		Mænd	Kvinder		København og Frederiksberg kommuner	Hovedstadsområdet i øvrigt	Odense, Esbjerg, Randers, Ålborg, Århus komm.	Kommuner med by over 10 000 indbygg.	Øvrige kommuner
I alt	19 531	17 444	2 087	551	2 972	2 702	3 144	4 833	5 329
Straffelov i alt	14 693	13 037	1 656	419	2 545	2 167	2 556	3 629	3 377
Færdselslov i alt	4 091	3 764	327	32	251	434	502	1 037	1 835
Særlov i alt	1 023	904	119	106	206	131	133	247	200
<i>Sædelighedsforbrydelser</i>	258	252	6	9	27	35	32	71	84
Blodskam mv.	13	13	-	-	1	3	-	3	6
Voldtægt mv.	57	57	-	4	8	8	7	17	13
Heteroseksuel sædeligh.forbr. børn u. 12 år	38	38	-	1	3	5	1	6	22
Heteroseksuel sædeligh.forbr. i øvrigt	36	36	-	-	1	4	8	10	13
Homoseksuel sædeligh.forbr. børn u. 12 år	13	13	-	2	1	2	-	4	4
Homoseksuel sædeligh.forbr. i øvrigt	7	7	-	-	3	-	1	1	2
Blufærdighedskrænkelser ved beføling	42	42	-	2	3	4	6	16	11
Blufærdighedskrænkelser ved blotteri	17	17	-	-	3	3	4	1	6
Blufærdighedskrænkelser i øvrigt	25	25	-	-	2	3	3	10	7
Utugt mv.	10	4	6	-	2	3	2	3	-
<i>Voldsforbrydelser</i>	4 310	4 076	234	65	633	721	720	1 126	1 045
Vold o.l. mod offentlig myndighed mv.	438	388	50	13	122	80	65	87	71
Opløb/forstyrrelse af offentlig orden	-	-	-	-	-	-	-	-	-
Manddrab	28	23	5	1	4	2	4	10	7
Forsøg på manddrab	5	5	-	-	1	1	-	1	2
Vold mod privatperson begået før 1.7.1989	2	2	-	-	-	-	1	1	-
Simpel vold	2 796	2 682	114	32	315	467	470	770	742
Alvorligere vold	616	574	42	13	112	116	108	153	114
Særlig alvorlig vold	25	20	5	1	7	4	5	2	6
Uagtsomt manddrab/legemsbeskadigelse	4	4	-	-	1	-	1	1	1
Andre forbrydelser mod liv og lemme	72	69	3	1	21	9	9	16	16
Forbrydelse mod den personlige frihed	68	65	3	-	11	5	15	20	17
Trusler	337	325	12	4	51	60	54	85	83
<i>Ejendomsforbrydelser</i>	9 500	8 215	1 285	284	1 695	1 328	1 743	2 333	2 117
Dokumentfalsk	1 000	735	265	83	173	135	187	227	195
Brandstiftelse	119	104	15	3	11	19	16	37	33
Indbrud i banker, forretninger mv.	1 658	1 615	43	10	248	229	322	446	403
Indbrud i beboelser	803	760	43	10	128	115	163	214	173
Indbrud i ubeboede bebyggelser	250	243	7	1	36	36	37	65	75
Tyveri fra bil, båd mv.	356	344	12	1	95	57	51	84	68
Butikstyveri mv.	518	373	145	49	143	48	100	124	54
Andre tyverier	1 270	1 019	251	40	223	174	214	377	242
Tyveri/brugstyveri af indreg. køretøj	589	564	25	6	85	63	138	141	156
Tyveri/brugstyveri af knallert	32	32	-	-	2	4	8	11	7
Tyveri/brugstyveri af cykel	57	55	2	-	16	7	15	10	9
Tyveri/brugstyveri af andet	40	40	-	3	5	2	5	9	16
Ulovlig omgang med hittegods	143	118	25	2	30	20	31	33	27
Underslæb, bedrageri, mandatsvig	1 703	1 329	374	32	322	267	278	381	423
Afpresning og åger	15	12	3	-	5	2	3	2	3
Skyldnersvig	61	53	8	3	4	10	8	12	24
Hæleri	749	687	62	23	138	108	150	175	155
Røveri	498	448	50	13	108	74	99	122	82
Grov skattesvig mv.	16	16	-	1	5	1	3	4	2
Hærværk	318	312	6	4	55	46	44	77	92
Uagtsomt hæleri	13	11	2	-	2	1	3	3	4
Berigelsesforbrydelse og formuekrænkelser	33	28	5	2	1	1	9	7	13
<i>Andre forbrydelser</i>	964	817	147	61	246	143	129	191	194
Salg af narkotika mv.	182	155	27	7	51	26	29	44	25
Smugling mv. af narkotika	141	130	11	38	41	22	11	17	12
Uagtsomt manddrab mv. ved færdselsuheld	47	43	4	1	2	5	8	11	20
Øvrige straffelovsbestemmelser	595	489	106	15	153	90	81	119	137
Færdselsuheld med spiritus	644	574	70	10	41	58	89	158	288
Spiritus- og promillekørsel	2 671	2 436	235	20	157	302	336	683	1 173
Mangler ved køretøj	1	1	-	-	-	1	-	-	-
Færdselslov i øvrigt	829	806	23	2	54	78	85	204	406
Lov om euforiserende stoffer	744	646	98	16	177	99	108	189	155
Våbenloven	36	35	1	2	3	6	5	10	10
Skatte- og afgiftslove	115	108	7	14	19	17	11	31	23
Særlove i øvrigt	128	115	13	74	7	9	9	17	12

Fængslinger

**Indsættelse
til afsoning**

Tabellerne i dette kapitel stammer fra to forskellige kilder, idet tabel 5.1 og 5.2 er baseret på Danmarks Statistiks kriminalstatistikregister, mens tabel 5.3 er indsamlet af Direktoratet for kriminalforsorgen.

Til tabel 5.1 og 5.2 skal bemærkes, at en del personer ved indsættelse efter dom midlertidigt placeres i et arresthus for senere at blive overført til en egentlig afsoningsanstalt. I tabellerne er den egentlige afsoningsanstalt anvendt i de tilfælde, hvor overførelsen er sket inden for samme år som indsættelsen.

Personer indsat i arresthuse dækker i tabel 5.1 og 5.2 dem, der afsoner hele straffen i arresthus, samt dem, der endnu ved årets slutning ikke er overført til afsoningsanstalten. Dette giver en overvurdering af indsættelser til afsoning i arresthuse. Personer under uoplyst omfatter primært afsoning af bøddomme.

Tabel 5.1

Indsættelser efter dom fordelt efter anstalt mv., køn og bopælskommune 1995
Admissions after conviction by prison establishment, etc. sex and municipality of residence 1995

	I alt	Køn		Uoplyst	Bopælskommune					Øvrige
		Mænd	Kvinder		København og Frederiksberg	Hovedstadsområdet i øvrigt	Odense, Esbjerg, Randers, Ålborg, Århus	Kommuner med by over 10 000 indbygg.		
<i>Anstalt mv. 1995</i>										
I alt	17 746	16 589	1 157	528	3 204	2 189	2 772	4 413	4 640	
Uoplyst	5 580	5 103	477	86	1 419	730	837	1 355	1 153	
Hæfte	5 073	4 733	340	128	519	539	756	1 307	1 824	
Fængsel	7 093	6 753	340	314	1 266	920	1 179	1 751	1 663	
<i>Anstalt mv.:</i>										
Uoplyst anstalt	29	28	1	3	6	6	5	3	6	
Anstalten ved Herstedvester	65	64	1	-	13	10	11	16	15	
Statsfængslet i Horsens	184	184	-	11	7	2	60	72	32	
Fængselsafdelingen i Amstrup	115	-	115	-	-	-	35	52	28	
Statsfængslet i Nyborg	183	183	-	13	32	32	50	31	25	
Statsfængslet i Ringe	121	98	23	4	17	14	43	27	16	
Statsfængslet i Vridsløselille	175	175	-	7	56	51	4	37	20	
Statsfængslet ved Horserød	1 097	749	348	5	233	290	5	292	272	
Statsfængslet i Gribskov	1 726	1 726	-	6	828	474	1	179	238	
Statsfængslet på Kragsskovhede	498	498	-	-	1	2	237	101	157	
Statsfængslet i Jyderup	247	247	-	1	23	20	-	104	99	
Statsfængslet Kærshovedgård	4 062	4 062	-	17	70	220	969	1 179	1 607	
Statsfængslet Møgelkær	795	795	-	1	244	175	129	151	95	
Statsfængslet ved Nr. Snede	350	350	-	2	109	108	11	91	29	
Statsfængslet Renbæk	374	374	-	1	4	7	51	166	145	
Statsfængslet ved Sdr. Omme	799	799	-	5	318	129	79	136	132	
Statsfængslet på Søbysøgård	250	250	-	-	6	12	143	32	57	
Afdelingen på Kastanienborg	8	8	-	-	4	3	-	1	-	
Københavns fængsler	1 843	1 628	215	247	1 047	427	14	57	51	
Arresthusene i provinsen	4 825	4 371	454	205	186	207	925	1 686	1 616	

Tabel 5.2

Indsættelser efter dom fordelt efter anstalt mv. og alder 1995
Admissions after conviction by prison establishment, etc. and age 1995

	I alt	Alder på indsættelsestidspunktet														Gennemsnit, alder
		-15 år	16 år	17 år	18 år	19 år	20 år	21 år	22 år	23 år	24 år	25-29 år	30-39 år	40-49 år	50- år	
<i>Anstalt mv. 1995</i>																
I alt	17 746	6	38	104	314	516	615	657	706	703	717	3 508	5 524	3 011	1 327	32,8
Uoplyst	5 580	2	23	42	139	205	213	202	201	195	183	997	1 728	1 022	428	32,9
Hæfte	5 073	2	4	28	78	115	126	138	172	148	163	805	1 552	1 120	622	35,4
Fængsel	7 093	2	11	34	97	196	276	317	333	360	371	1 706	2 244	869	277	30,7
<i>Anstalt mv.:</i>																
Uoplyst anstalt	29	1	10	8	1	-	1	-	1	1	-	2	2	1	1	21,4
Anstalten ved Herstedvester	65	-	-	-	-	3	4	3	2	6	2	14	22	9	-	30,0
Statsfængslet i Horsens	184	-	-	-	-	-	-	-	-	16	14	67	74	11	2	30,3
Fængselsafdelingen i Amstrup	115	-	-	-	-	1	1	2	4	3	5	31	41	22	5	33,5
Statsfængslet i Nyborg	183	-	-	-	-	-	-	-	6	18	7	60	74	14	4	30,7
Statsfængslet i Ringe	121	-	1	5	4	16	20	26	21	5	1	4	16	2	-	22,9
Statsfængslet i Vridsløselille	175	-	-	-	-	-	-	-	3	13	11	70	58	18	2	30,4
Statsfængslet ved Horserød	1 097	-	-	1	22	35	47	39	54	40	49	211	334	183	82	32,5
Statsfængslet i Gribskov	1 726	-	-	-	40	45	52	51	44	41	41	260	529	375	248	36,0
Statsfængslet på Kragsskovhede	498	-	-	-	6	17	29	26	21	22	27	122	148	62	18	30,5
Statsfængslet i Jyderup	247	-	-	-	8	14	3	16	12	11	11	62	82	21	7	29,5
Statsfængslet Kærshovedgård	4 062	-	-	1	67	110	129	121	143	136	135	653	1 203	884	480	35,1
Statsfængslet Møgelkær	795	-	-	2	10	26	30	33	43	47	52	176	251	87	38	30,7
Statsfængslet ved Nr. Snede	350	-	-	-	8	13	13	15	13	12	16	91	121	40	8	30,3
Statsfængslet Renbæk	374	-	-	-	5	9	18	30	16	15	17	90	104	52	18	30,9
Statsfængslet ved Sdr. Omme	799	-	-	-	17	20	39	41	50	38	45	189	238	93	29	30,2
Statsfængslet på Søbysøgård	250	2	8	28	7	15	10	9	7	18	9	38	64	28	7	28,0
Afdelingen på Kastanienborg	8	-	-	-	-	-	-	1	-	-	-	3	1	1	2	35,3
Københavns fængsler	1 843	1	11	24	33	36	51	54	77	59	79	371	648	298	101	32,3
Arresthusene i provinsen	4 825	2	8	35	86	156	168	190	189	202	196	994	1 514	810	275	32,2

Tabel 5.3

**Indsættelser og det gennemsnitlige daglige belæg fordelt efter anstalt mv. og
indsættelsesgrund 1995**

 Admissions and average number of inmates by prison establishment, etc. and by reasons for
admission 1995

Anstalt mv. 1995	Indsættelser i alt	Gennemsnitlige daglige belæg							Andet
		I alt	Vare-tægt og anholdelse	Udståelse af				Udlæn-dinge-lov	
				Fængsel	Forvaring	Hæfte	Bøde		
I alt	35 651	3 574,5	793,7	2 276,9	23,1	244,7	102,0	127,2	6,7
Mænd i alt	32 879	3 287,2	740,1	2 166,9	23,1	230,5	92,6	27,2	6,6
<i>Lukkede anstalter mv.</i>	22 459	2 015,1	739,9	1 129,2	23,1	39,6	49,5	27,2	6,6
Anstalten ved Herstedvester	122	113,0	4,4	82,1	20,3	-	-	-	6,1
Statsfængslet i Horsens	279	146,8	0,0	146,4	0,5	-	-	-	-
Statsfængslet i Nyborg	257	152,3	-	152,3	-	-	-	-	-
Statsfængslet i Ringe	159	60,8	0,1	60,8	-	-	-	-	-
Statsfængslet i Vridsløselille	359	210,1	4,2	204,0	1,9	-	-	-	0,0
Fredericia fængselsafdeling	46	12,3	-	12,3	-	-	-	-	-
Københavns fængsler	5 601	457,2	314,7	98,3	-	10,7	15,5	18,0	-
Arresthusene i provinsen	15 636	882,9	416,5	393,3	0,4	28,9	34,0	9,2	0,5
<i>Åbne anstalter</i>	10 420	1 271,9	0,2	1 037,7	-	190,9	43,1	-	-
Statsfængslet ved Horserød	788	182,1	0,1	181,8	-	0,2	0,1	-	-
Statsfængslet i Gribskov	1 772	62,2	-	-	-	42,9	19,3	-	-
Statsfængslet på Kragsskovhede	501	139,8	-	139,5	-	0,3	-	-	-
Statsfængslet i Jyderup	297	101,7	-	101,7	-	-	-	-	-
Statsfængslet Kærshovedgård	4 120	170,1	-	-	-	146,4	23,7	-	-
Statsfængslet Møgelkær	812	146,8	0,1	145,8	-	1,0	-	-	-
Statsfængslet ved Nr. Snede	377	81,2	-	81,2	-	-	-	-	-
Statsfængslet Renbæk	380	101,1	-	101,1	-	-	-	-	-
Statsfængslet ved Sdr. Omme	825	169,5	-	169,5	-	-	-	-	-
Statsfængslet på Søbysøgård	284	80,6	-	80,6	-	-	-	-	-
Hæfteafdelingen Kastanienborg	51	17,4	-	17,4	-	0,0	-	-	-
Hæfteafdelingen Maribo	213	19,2	-	19,1	-	0,1	0,0	-	-
Kvinder i alt	2 772	190,5	53,6	110,0	-	14,2	9,5	3,2	0,0
<i>Lukkede anstalter mv.</i>	2 297	138,7	53,3	58,9	-	8,2	6,5	3,2	0,0
Anstalter ved Herstedvester	6	5,8	0,5	5,3	-	-	-	-	-
Statsfængslet i Ringe	55	17,8	-	17,8	-	-	-	-	-
Københavns fængsler	705	41,8	26,7	10,3	-	0,3	3,1	1,4	-
Arresthusene i provinsen	1 531	63,5	26,1	25,5	-	7,9	3,4	1,8	0,0
<i>Åbne anstalter mv.</i>	475	60,3	0,3	51,1	-	6,0	3,0	-	-
Statsfængslet ved Horserød	350	41,7	0,3	33,8	-	4,7	2,9	-	-
Fængselsafdelingen Amstrup	119	18,1	-	16,8	-	1,3	0,1	-	-
Hæfteafdelingen Maribo	6	0,5	-	0,5	-	-	-	-	-

Kilde: Direktoratet for kriminalforsorgen.

Retternes virksomhed

Tabel 6.1

Antallet af pådømte straffesager i 1. instans i de enkelte byretskredse og ved landsretterne 1995

Criminal cases tried at the lower courts and the High Courts 1995

Retskreds 1995	Sager I alt	Kriminelle domssager		Godkendelse af vilkår for tiltalefrafald	Andre sager
		Med domsmænd	Uden domsmænd		
Ved byretskredse samt landsretterne	93 087	9 410	60 788	598	22 291
Landsretterne	82	82	-	-	-
Østre Landsret	55	55	-	-	-
Vestre Landsret	27	27	-	-	-
Byretskredsene	93 005	9 328	60 788	598	22 291
Hovedstaden	39 180	2 945	28 628	127	7 480
Øerne i øvrigt	22 726	2 756	14 081	197	5 692
Jylland	31 099	3 627	18 079	274	9 119
Sø- og Handelsretten	5	2	1	-	2
1 Københavns Byret	28 308	1 783	21 035	27	5 463
2 Frederiksberg ret	1 836	166	1 242	17	411
3 Retten i Gentofte	339	45	177	3	114
4 Retten i Lyngby	856	78	642	13	123
5 Retten i Gladsaxe	867	64	466	14	323
6 Retten i Ballerup	1 405	130	1 191	10	74
7 Retten i Hvidovre	1 056	129	640	4	283
8 Retten i Rødovre	436	94	311	6	25
9 Retten i Glostrup	885	127	522	5	231
10 Retten i Brøndbyerne	759	124	457	8	170
11 Retten i Tåstrup	1 434	128	1 118	8	180
12 Retten i Tårnby	994	75	826	12	81
13 Retten i Helsingør	1 938	155	1 012	10	761
14 Retten i Hørsholm	885	91	471	6	317
15 Retten i Hillerød	1 032	127	473	16	416
16 Retten i Helsingø	407	71	252	6	78
17 Retten i Frederikssund	1 685	238	916	11	520
18 Retten i Roskilde	2 915	236	1 945	5	729
19 Retten i Køge	783	79	494	3	207
20 Retten i Nykøbing Sjælland	417	78	173	4	162
21 Retten i Holbæk	628	96	289	7	236
22 Retten i Kalundborg	584	54	349	3	178
23 Retten i Slagelse	1 373	157	986	7	223
24 Retten i Korsør	499	50	321	7	121
25 Retten i Sorø	417	28	272	2	115
26 Retten i Ringsted	593	38	503	8	44
27 Retten i St. Heddinge	281	32	187	6	56
28 Retten i Næstved	977	88	780	22	87
29 Retten i Vordingborg	429	60	250	9	110
30 Retten i Nykøbing Falster	826	74	490	8	254
31 Retten i Maribo	578	46	484	14	34
32 Retten i Nakskov	242	52	160	4	26
33 Retten i Rønne	669	114	403	5	147
34 Retten i Odense	2 427	470	1 425	15	517
35 Retten i Nyborg	584	80	336	3	165
36 Retten i Svendborg	600	84	481	6	29
37 Retten i Rudkøbing	117	13	99	1	4
38 Retten i Fåborg	209	26	137	3	43
39 Retten i Assens	257	33	164	2	58
40 Retten i Middelfart	374	86	229	4	55
41 Retten i Haderslev	785	74	407	8	296
42 Retten i Rødding	278	28	123	4	123
43 Retten i Åbenrå	323	43	218	3	59
44 Retten i Gråsten	650	49	419	2	180
45 Retten i Sønderborg	619	114	359	8	138
46 Retten i Tønder	704	72	448	6	178
47 Retten i Ribe	520	42	423	8	47
48 Retten i Holsted	407	25	352	-	30
49 Retten i Esbjerg	2 130	202	922	16	990
50 Retten i Varde	495	51	428	3	13
51 Retten i Grindsted	269	37	193	1	38
52 Retten i Vejle	715	102	442	5	166
53 Retten i Kolding	696	126	421	7	142
54 Retten i Fredericia	769	79	324	8	358
55 Retten i Horsens	1 112	193	633	7	279

Anm. 1. Hovedstaden inkluderer København og omegn dvs. nr. 1-12 samt Sø- og Handelsretten.

Anm. 2. Domsmændssagerne ved landsretterne er nævningsager.

Tabel 6.1 (fortsat)

Antallet af pådømte straffesager i 1. instans i de enkelte byretskredse og ved landsretterne 1995

Criminal cases tried at the lower courts and the High Courts 1995

Retskreds 1995	Sager I alt	Kriminelle domssager		Godkendelse af vilkår for titalefrald	Andre sager
		Med domsmænd	Uden domsmænd		
56 Retten i Brædstrup	257	144	21	2	90
57 Retten i Herning	1 530	138	883	9	500
58 Retten i Ringkøbing	223	37	176	2	8
59 Retten i Skjern	371	29	263	3	76
60 Retten i Holstebro	516	47	294	5	170
61 Retten i Struer	239	22	201	1	15
62 Retten i Lemvig	166	14	137	-	15
63 Retten i Århus	5 318	415	2 733	39	2 131
64 Retten i Skanderborg	460	82	265	2	111
65 Retten i Silkeborg	653	88	461	11	93
66 Retten i Grenå	634	100	397	11	126
67 Retten i Randers	1 377	199	569	20	589
68 Retten i Mariager	265	19	235	-	11
69 Retten i Viborg	752	114	562	12	64
70 Retten i Kjellerup	252	37	160	4	51
71 Retten i Skive	362	52	282	6	22
72 Retten i Nykøbing Mors	279	25	200	-	54
73 Retten i Thisted	424	57	260	18	89
74 Retten i Fjerritslev	311	43	184	3	81
75 Retten i Nibe	237	23	135	1	78
76 Retten i Ålborg	3 371	380	1 705	14	1 272
77 Retten i Terndrup	282	27	176	4	75
78 Retten i Hobro	402	37	313	2	50
79 Retten i Sæby	293	33	192	4	64
80 Retten i Frederikshavn	655	117	480	12	46
81 Retten i Hjørring	566	66	432	2	66
82 Retten i Brønderslev	432	45	251	1	135

Tabel 6.2

Borgerlige retssager 1995
 Civil justice 1995

	Byretterne				Sø- og Handels- retten	Østre landsret	Vestre landsret	I alt
	Hoved- staden ¹	Øerne i øvrigt	Jylland	Hele landet				
Behandlede sager i alt	28 009	33 461	43 124	104 594	468	844	489	106 395
1. Sagens fordeling efter art								
Sager med økonomisk værdi	22 251	26 959	34 683	83 893	420	705	409	85 427
Boligsager	2 657	2 224	3 183	8 064	-	-	-	8 064
Ægteskabssager	1 050	1 165	1 506	3 721	-	-	-	3 721
Faderskabssager	473	634	792	1 899	-	-	-	1 899
Umyndiggørelsessager	321	210	332	863	-	-	-	863
Sager i henhold til bistandsloven § 129	72	46	118
Private straffesager	40	9	11	60	-	4	-	64
Andre sager	1 217	2 260	2 617	6 094	48	63	34	6 239
2. Sagens fordeling efter udfald								
Hævede eller afviste	23 719	28 405	35 328	87 452	356	445	235	88 488
Forligte i retten under domsforhandling	1 082	1 371	1 762	4 215	46	113	37	4 411
Pådomte efter domsforhandling	2 887	3 475	5 702	12 064	66	286	217	12 633
3. Sagens fordeling efter værdi								
Værdi indtil 100 000 kr.	23 109	27 841	35 918	86 868	160	87 028
Værdi 100 000-200 000 kr.	1 121	851	1 220	3 192	60	3 252
Værdi 200 000-500 000 kr.	560	404	611	1 575	92	1 667
Værdi over 500 000 kr.	118	87	117	322	108	430

¹ Omfatter embederne i København, Frederiksberg, Ballerup, Brøndbyerne, Gentofte, Gladsaxe, Glostrup, Hvidovre, Lyngby, Rødovre, Tårnby og Tåstrup.

Tabel 6.3

Anke og kære i borgerlige retssager 1995
 Civil justice. Appeals 1995

	Østre landsret	Vestre landsret	Højesteret			I alt
			Fra Østre landsret	Fra Vestre landsret	Fra Sø- og Handels- retten	
Afgjorte anke- og kæresager i alt	2 716	2 317¹	138	102	56	296²
1. Sagens fordeling efter art						
Sager med økonomisk værdi	911	940
Boligsager	168	97
Ægteskabssager	240	204
Faderskabssager	38	15
Sager om administrativt bestemt frihedsberøvelse	35	27
Kæremålssager	1 324	1 034
2. Sagens fordeling efter udfald						
Hævede, forligte eller afviste	964	666	42	50	29	121
Pådomte, ankendes påstand taget til følge	413	564	26	18	7	51
Pådomte, ankendes påstand ikke taget til følge	1 339	1 087	70	34	20	124

¹ Andre ankesager: 31.

² Heraf med Justitsministeriets tilladelse indanket for Højesteret som tredje instans i 1995: 16 sager. Tallet indeholder i modsætning til tidligere år tillige antallet af kæresager ved Højesteret (118 kæresager i 1995).

Tabel 6.4

Foged-, notarial- og tinglysningsforretninger 1995
 Enforcement proceeding, notarial business registration business 1995

	Hoved- staden ¹	Øerne i øvrigt	Jylland	I alt
A. Fogedforretninger i alt	75 940	88 995	97 403	262 338
Begæringer om udlæg, samt arrest og forbud	58 411	73 477	79 993	211 881
Begæringer om auktion over fast ejendom	2 361	5 297	5 107	12 765
Afholdte tvangsauktioner over fast ejendom	727	1 358	1 313	3 398
Begæringer om auktion vedrørende løsøre	299	470	1 123	1 892
Begæringer om indsættelse i henhold til lov om køb på afbetaling/lov om kreditkøb	889	643	624	2 156
Begæringer om ind- eller udsættelse i øvrigt	13 253	7 750	9 243	30 246
B. Notarialforretninger	16 364	6 298	14 147	36 809
C. Tinglysningsforretninger i alt	430 938	739 022	1 480 413	2 650 373
Skøder og andre adkomstdokumenter	25 549	56 063	81 808	163 420
Pante-, skadesløs- og høstpantebrev i fast ejendom ²	62 972	137 394	191 609	391 975
Pante- og skadesløsbrev i løsøre ³	-	-	168 141	168 141
Andre lysninger	342 417	545 565	1 038 855	1 926 837

¹ Se tabel 6.2 note 1.³ Retten i Århus foretager fra 1. juni 1993 samtlige tinglysninger vedrørende biler og fra 1. april 1994 tillige samtlige tinglysninger i personbogen.² Inkl. forhøjelse af pålydende i tidligere tinglysninger.

Tabel 6.5

Konkurs-, akkord- og dødsboer 1995
 Bankruptcies, estates of deceased persons 1995

	Hoved- staden ¹	Øerne i øvrigt	Jylland	I alt
A. Konkurs- og likvidationsboer mv. i alt	4 391	3 325	5 002	12 718
Anmeldte betalingsstandsninger	142	218	526	886
Indgivne konkursbegæringer	1 581	1 153	1 705	4 439
Afsagte konkursdekreter	1 073	560	792	2 425
Sluttede konkursboer	1 002	853	1 244	3 099
Sluttede tvangsakkorder uden for konkurs	18	52	126	196
Sluttede likvidationer (aktie- og anpartsselskabslovene)	575	489	609	1 673
B. Sluttede bosondrings-, separations- og skilsmisseboer	127	205	220	552
C. Dødsboer i alt	15 746	19 131	27 174	62 051
Udlagt for begravelsesomkostninger (skifteloven § 10)	6 357	5 172	6 938	18 467
Udlagt til ægtefællen uden skiftebehandling (skifteloven § 57)	457	448	671	1 576
Udleveret til hensiddende i uskiftet bo	2 209	4 480	6 804	13 493
Udleveret til privat skifte	5 434	7 575	11 069	24 078
Offentlig skifte ved skifteretten	987	1 242	1 517	3 746
Udleveret til eksekutorbehandling	302	214	175	691
D. Begæring om gældssanering	1 200	2 653	3 892	7 745

¹ Se tabel 6.2 note 1.

Tabel 6.6

Byretternes indkomne sager 1995
 Cases received to the lower courts 1995

	1. kvartal	2. kvartal	3. kvartal	4. kvartal	I alt
Indkomne sager i alt	894 689	746 442	794 896	882 135	3 318 162
Fogedforretninger	65 883	58 746	57 111	63 024	244 764
Tvangsauktioner over fast ejendom	3 808	3 336	2 932	2 726	12 802
Tinglysningsdokumenter	751 166	618 957	670 047	746 127	2 786 297
Sager til skiftesagslisten	22 211	19 828	18 982	20 512	81 533
Heraf:					
Anmeldelse af betalingsstandsning	259	212	205	215	891
Konkursbegæringer	1 259	1 080	1 029	1 073	4 441
Begæring om gældssanering	2 498	1 868	1 700	1 730	7 796
Borgerlige sager	26 967	23 950	24 085	26 641	101 643
Straffesager	24 654	21 625	21 739	23 105	91 123

Bilag

Årsindberetning for straffesager
(byretterne)

År	
----	--

Rettens stempel
Indsendes inden 1. februar til:

Danmarks Statistik
Retsplejestatistik
Sejrgade 11
Postboks 2550
2100 København Ø

Kode							
6	4	2	1				

I Indleverede sager

Indleverede sager	
-------------------	-------	--

II Afsluttede sager

Afsluttede sager		uden domsmænd	med domsmænd
	A. Kriminelle domssager , herunder sager der sluttes uden dom ved bøvedtagelse el. advarsel . . .		
Heraf udeblivelsesdomme			
B. Sager om godkendelse af vilkår for tiltalefraval (rpl. § 723, stk. 3)			
C. Andre sager herunder straffelovens § 72-sager, hvori f.eks. indgår grundlovsforhør, fristforlængelser, enkeltstående efterforskningskridt, uden at sagen slutes som ovenfor under pkt. A. og B.			

III Straffesager, hvor domsforhandlingen har strakt sig over mere end én retsdag

Straffesager	A. Domsforhandling har strakt sig over mere end én, men under 5 retsdage	
	B. Fra 5 til 10 retsdage	
	C. Over 10 retsdage	

IV Sager om umyndiggørelse og lavværgemål

Indleverede sager	
-------------------	-------	--

Ad II C:

Flere grundlovsforhør, fristforlængelser m.v. vedrørende samme sigtelse udgør én sag.

Ad III:

Én retsag regnes for under 6 timer.

Dato	Underskrift
------	-------------

Bilag 1.

Årsindberetning for straffesager (landsretterne)

Årsindberetning for straffesager
(landsretterne)

År

Rettens stempel

Indsendes inden 1. februar til:

Danmarks Statistik
Retsplejestatistik
Sejrøgade 11
Postboks 2550
2100 København Ø

Kode
6 4 2 1

A. Nævningesager

Antal sager i årets løb	
Antal tiltalte under disse sager	
heraf frifundet	

B. Ankesager angående straf m.v. (Straffelovens kapitel 6-8 og §§ 70 og 71)

	Under medvirken af domsmænd						Uden medvirken af domsmænd		
	Behandling i 1ste instans								
	Politisager		For domsmænd		Efter rpl. § 925		Politisager		Andre sager
2) B	S	B	S	B	S	B	S		
Antal hævdede eller afviste sager . . .									
Antal pådømte sager iøvrigt									
Antal tiltalte under disse sager . . .									
Antal af tiltalte fordelt efter sagens udfald:									
Frifindelse i begge instanser									
Domfældelse ved byret, frifindelse ved landsretten									
Frifindelse ved byret, domfældelse ved landsretten									
Stadfæstelse af idømt straf m.v. . . .									
Skærpelse ¹⁾ af idømt straf m.v.									
Formildelse ¹⁾									
Ændringer, der ikke med sikkerhed kan karakteriseres som skærpelse eller formildelse									

C. Kæremål

		Hævdede eller afviste	Den kærendes påstand	
			ikke taget til følge	taget til følge
Angående fængsling, anholdelse eller løstaldelse	Antal sager . . .			
	Antal kærende			
Andre kæremål	Antal sager . . .			
	Antal kærende			

1) Bøde anses for mildere end betinget idømt frihedsstraf. - Betinget straf anses iøvrigt som mildere end ubetinget, uanset straffens art eller størrelse.
2) Under B opføres sager, hvor anken omfatter bedømmelsen af beviserne (rpl.s §965 a), under S sager, hvor anken ikke omfatter bedømmelsen af beviserne (rpl.s § 965).

Dato Underskrift

Årsindberetning for foged-, notarial- og tinglysningsforretninger

År

Rettsens stempel

Indsendes inden 1. februar til:

Danmarks Statistik
Retsplejestatistik
Sejrøgade 11
Postboks 2550
2100 København Ø

Kode

6 4 2 1

A. Fogedforretninger

Fogedforretninger	1. Begæringer om udlæg samt arrest og forbud	
	2. Begæringer om auktion over fast ejendom	
	3. Afholdte tvangsauktioner over fast ejendom	
	4. Begæringer om auktionssager vedr. løsøre (fogedrettens løsøreauktioner, sager om provenufordeling og lign. og klager over auktionsledere)	
	5. Begæringer om indsættelse i henhold til lov om køb på afbetaling/lov om kreditkøb	
	6. Begæringer om ind- og udsættelsesforretninger i øvrigt	

B. Notarialforretninger

Notarialforretninger	1. Foretagne notarialforretninger (numre i sagsliste)	
----------------------	---	--

C. Tinglysningsforretninger

1. Anmeldte dokumenter til dagbogen (numre i dagbogen)		
Heraf	Skøder og andre adkomstdokumenter	
	Lysning af pantebreve og skadesløsbreve i fast ejendom, herunder forhøjelse af pålydende i tidligere lyste pantebreve og skadesløsbreve	
	Lysning af høstpantebreve, pantebreve og skadesløsbreve i løsøre, herunder forhøjelse af pålydende i tidligere lyste pantebreve og skadesløsbreve	
	Andre lysninger og noteringer (f.eks. servituddokumenter) ifølge dagbogen	
2. Udleverede attester og udskrifter fra tinglysningen (numre i bestillingsbogen)		

Ad A1: Kontinuationer m.v. af fogedsager tælles kun som ny begæring, såfremt der efter reglen i retsafgiftslovens § 19 skal erlægges nyt grundgebyr i anledning af sagens fortsættelse.

Ad A4: Henvisning til auktionsleder medregnes ikke.

Dato	Underskrift
------	-------------

Bilag 1.

Årsindberetning for borgerlige retssager mv.

Årsindberetning for borgerlige retssager m.v.
(byretterne)

Ar

Retten i (stempel)

Indsendes inden 1. februar til:

Danmarks Statistik
Retsplejestatistik
Sejrøgade 11
Postboks 2550
2100 København Ø

Kode					
6	4	2	1		

	Sager der henstod fra tidligere år	Indlevede sager	Sagernes udfald:			De behandlede sagers (kolonne 3 - 5) fordeling på økonomisk værdi			
			Hævede, bortfaldne, afviste, samt afgjorte udel.- eller erkendelsesdomme samt i retten før domsforh. forligte sager	Forligte i retten under domsforhandling	På dømt efter domsforhandling	Indtil 100.000 kr.	100.001 kr. til 200.000 kr.	200.001 kr. til 500.000 kr.	Over 500.000 kr.
	1	2	3	4	5	6	7	8	9
Sager med økonomisk værdi, herunder sager om færdselsskadeerstatning, mellem arbejdsgivere og medhjælpere, om veksler og checks, og søsager (rpl. § 18 a)									
Boligsager									
Ægteskabssager									
Faderskabssager									
Private straffesager									
Husdyrvoldgiftssager									
Andre retssager m.v., herunder anerkendelsessøgsmål uden fastslået økonomisk værdi, mortifikations- og ejendomssager, servitutsager, og om prøvelse af beslutning om adoption uden samtykke, subsidære sager, søforklaringer, isoleret bevisoptagelse og sager om administrativ frihedsberøvelse									

Ad 2, 3, 4 og 5: Omberømmelse af en sag tælles kun som en ny sag, såfremt der efter reglen i retsafgiftslovens § 8 skal erlægges nyt gebyr i anledning af sagens fortsættelse.

Ad 6 - 9 (Sager med økonomisk værdi og boligsager): Kun behandlede sager medtages. Sager med økonomisk værdi lig 0 skal medtages i kolonne 6. Antallet af behandlede sager i kolonne 6 - 9 skal således svare til antallet i kolonne 3 - 5.

Dato <input type="text"/>	Underskrift <input type="text"/>
---------------------------	----------------------------------

Årsindberetning for skiftesager m.v.

Ar

Retten i (stempel)

Indsendes inden 1. februar til:

Danmarks Statistik
Retsplejestatistik
Sejrosgade 11
Postboks 2550
2100 København Ø

Kode

6 4 2 1

A. Dødsboer

	1. Udlagt for begravelsesomkostninger og i.h.t. skiftelovens § 10, stk. 2	
	2. Udlagt ægtefælle i medfør af skiftelovens § 57	
	3. Udleveret til hensiddende i uskiftet bo	
	4. Udleveret til privat skifte	
	5. Offentlig skifte ved skifteretten, sluttede boer	
	heraf insolvente boer	
	6. Udleveret til eksekutorbehandling	

B. Ægtefælleskifter m.v.

1. Separations-, skilsmisse- og bosodringsboer	a) Sluttet efter offentlig skiftebehandling	
	b) Sluttet med forlig på 1. skiftesamling eller tidligere (herunder forlig indgået under høring vedrørende fri proces)	
2. Andre boer efter skiftelovens § 82	Sluttet efter offentlig skiftebehandling, forlig eller lignende (f.eks. "papirløse boer", interessentskaber m.v.)	

C. Konkurs- og likvidationsboer m.v.

Konkurs- og likvidationsboer m.v.	1. Anmeldte betalingsstandsninger	
	2. a) Indgivne konkursbegæringer	
	b) Afsagte konkursdekreter	
	c) Afsluttede konkursboer	
	heraf sluttet på grund af mangel på midler	
	3. Sluttede tvangsakkorder uden for konkurs	
	4. Sluttede likvidationer i henhold til aktie- og anpartsselskabslovene (ASL § 117, APSL § 86)	

D. Diverse

Diverse	1. Sager anlagt i henhold til skiftelovens § 76, aktieselskabslovens § 123, stk. 2, og anpartsselskabslovens § 92, stk. 2	
	2. Begæringer om andre forretninger efter skiftesaglisten, herunder arveafgiftsberigtigelser uden bobehandling (rentenydelser, plicesager, vederlag for arveafkald etc.)	
	3. Begæringer om gældssanering	
	Kendelser, der helt eller delvis tager begæringen til følge	

Bilag 1.

Årsindberetning for skiftesager mv.

Ad A1, A2, A3, A4 og A6:

Datoen for beslutning af bobehandlingsform er afgørende for om boet skal medtælles.

Ad A3:

Udlevering til hensiden i uskiftet bo med fællesbørn og samtidig skifte med særbørn skal alene medtælles under privat- eller offentlig skifte.

Ad C3:

Tvangsakkord i konkurs medregnes under C. 2a, alene med et nummer.

Dato	Underskrift
------	-------------

Bilag 2. Variable i statistikgrundlaget fra registre

Anmeldelsesregistret**Gerningskommunekode****Overtrædelsens art****Kriminalregistret****Personoplysninger**

Køn

Alder

Bopælskommune

Civilstand

Afgørelser

Overtrædelsens art - den forseelse, der er dømt for

Afgørelsestype - angiver hvad afgørelsen indebærer i forhold til sagen

Afgørende myndighed

Afgørelsesmåde - angiver måden på hvilken visse afgørelser bliver behandlet og pådømt

Frakendelse - angiver at afgørelsen indebærer frakendelse af rettigheder

Strafart betinget - hæfte, fængsel eller straffastsættelse udsat

Strafart ubetinget - hæfte, fængsel eller forvaring

Straflængde betinget

Straflængde ubetinget

Om afgørelsen angår forsøg eller medvirken (Straffelovens kap. 4)

Prøvetid ved betingede domme

Indsættelser

Oplysninger om den tilgrundliggende afgørelse:

Overtrædelsens art, afgørelsestype, strafart, straffængde, frakendelse

Anholdelse - om der forud for indsættelsen til afsoning har været foretaget anholdelse

Varetægt - om der forud for indsættelsen til afsoning har været foretaget varetægtsfængsling

Varetægtsfængsling

Anstalt - afsoningsanstalt, ved overførsler mellem flere anstalter, er den første egentlige anstalt anvendt.

Bilag 3.

Inddelingskriterier anvendt i tabellerne

Bopælskommune	<p>Udover inddeling efter landsdele er bopælskommune opdelt efter by-mæssighed baseret på oplysninger om byernes størrelse ved byopgørelsen pr. 1. januar 1981. Indplaceringen af kommuner er foretaget efter Danmarks Statistiks GEO-kode 1, således at:</p> <p>Hovedstadsområdet omfatter gruppe 11 og 12, dvs. Københavns og Frederiksberg Kommuner, Københavns Amtskommune, Allerød, Birkerød, Farum, Fredensborg-Humlebæk, Hørsholm og Karlebo Kommuner i Frederiksberg Amtskommune samt Greve og Solrød Kommuner i Roskilde Amtskommune.</p> <p>Århus, Odense og Ålborg Kommuner udgør gruppe 21.</p> <p>Kommuner med byer over 10.000 indbyggere omfatter grupperne 13, 22-24.</p> <p>Øvrige kommuner omfatter grupperne 14, 31-34.</p>
Overtrædelsens art	Oversigt over inddelingen af straffelovens paragraffer anvendt i denne publikation <i>Kriminalstatistik</i> og i artikler i <i>Social sikring og retsvæsen</i> (Statistiske Efterretninger).

Kriminalstatistik Statistiske Efterretninger, afgørelser	Statistiske Efterretninger Anmeldelser	Straffelovens paragraffer
	Sædelighedsforbrydelser	
Blodskam mv.	Blodskam mv.	§§ 210, 223, stk. 1, 224 jf. 223, stk. 1
Voldtægt mv.	Voldtægt mv.	§§ 216, 217, 221, 224 jf. 216, 217, 221
Heterosek. sæd.f. børn u. 12 år	Heteroseksuel sædelighedsforbrydelse mod børn under 12 år	§§ 222, stk. 2, 224 jf. 222, stk. 2, 226 jf. 222, stk. 2
Heterosek. sæd. forbr. i øvrigt	Heteroseksuel sædelighedsforbrydelse i øvrigt	218-220, 222, stk. 1, 223, stk. 2, 224 jf. 218-220, 224 jf. 222, stk. 1, 224 jf. 223, stk. 2, 226, 226 jf. 222, stk. 1
Homosek. sæd.f. børn u. 12 år	Homoseksuel sædelighedsforbrydelser mod børn u. 12 år	§ 225
Homosek. sæd. forbr. i øvrigt	Homoseksuel sædelighedsforbrydelser i øvrigt	§ 225
Blufærdighedskrænkelse v/beføling	Blufærdighedskrænkelse v/beføling	§ 232
Blufærdighedskrænkelse v/blotteri	Blufærdighedskrænkelse v/blotteri	§ 232
	Blufærdighedskrænkelse v/beluring	§ 232
	Blufærdighedskrænkelse v/verbal uterlighed o.lign.	§ 232
	Blufærdighedskrænkelse v/anden uterlighed	§ 232
Blufærdighedskrænkelse i øvrigt	Blufærdighedskrænkelse i øvrigt	§ 232
Utugt mv.	Utugt mv. Overtrædelse af pålæg	§§ 228, 229, 233-235 § 236

Bilag 3. Inddelingskriterier anvendt i tabellerne

Voldsforsbrydelser			
Vold o.l. mod off. myndighed	Vold mod tjenestemand i funktion	§ 119	
	Vold mod politi mv. ved opløb	§ 120	
Opløb/forstyr. af off. orden	Opløb og forstyrrelse af offentlig ro og orden	§§ 133, 134a	
Manddrab	Manddrab	§ 237	
	Barnedrab	§ 238	
Forsøg på manddrab	Forsøg på manddrab	§ 237 jf. § 21	
Vold mod privatperson begået før 1.7.1989	Vold mod privatperson	§§ 244-246	
Simpel vold	Simpel vold	§244	
Alvorligere vold	Alvorligere vold	§ 245, stk. 1	
	Skadeforvoldelse	§ 245, stk. 2	
Særlig alvorlig vold	Særlig alvorlig vold	§ 246	
	Særlig alvorlig vold m. død til følge	§ 246	
Uagtsomt manddrab/legemsbesk.	Uagtsomt manddrab	§ 241	
	Uagtsom legemsbeskadigelse	§ 249	
Forbr. mod liv og legeme	Andre forbrydelser mod liv og legeme	§§ 239, 240, 250-255	
Forbr. mod den pers. frihed	Forbrydelse mod den personlig frihed	§§ 260-262	
Trusler	Trusler	§§ 123, 266, 266a	
Ejendomsforbrydelser			
Dokumentfalsk	Dokumentfalsk	§ 171	
	Dokumentfalsk m. check	§ 171	
Brandstiftelse	Brandstiftelse	§§ 180-182	
Indbr. i bank, forretn. mv.	Indbrud i kommune- sygesikrings- eller postkontor	§ 276	
	Indbrud i andre off. kontorer eller bygninger	§ 276	
	Indbrud i private kontorer eller bygn.	§ 276	
	Indbrud i pengeinstitutter	§ 276	
	Indbrud i forretninger	§ 276	
	Indbrud i fabrikker, lagre mv.	§ 276	
	Indbrud i apotek, hospital el. lægekonsultation	§ 276	
	Pengeskabstyverier	§ 276	
	Indbrud i beboelser	Indbrud i villaer	§ 276
		Indbrud i lejligheder el. værelser	§ 276
Indbr. i ubeboede bebyggelser	Indbrud andre beboelser	§ 276	
	Indbrud i fritidshuse	§ 276	
	Indbrud i garager og kældre mv.	§ 276	
	Tyveri fra bil, båd mv.	§ 276	
Tyveri fra bil, båd mv.	Tyveri fra biler	§ 276	
	Tyveri fra cykel, knallert, båd mv.	§ 276	
Butikstyverier mv.	Automattyverier	§ 276	
	Butikstyverier	§ 276	
	Rudeknusningstyverier	§ 276	

Bilag 3.**Inddelingskriterier anvendt i tabellerne**

Andre tyverier	Tasketyverier	§ 276
	Andre tyverier	§ 276
Tyv./brugstyv. af indr. køretøj	Tyveri/brugstyveri af bil	§§ 276, 293
	Tyveri/brugstyveri af motorcykel/ scooter	§§ 276, 293
Tyv./brugstyv. af knallert	Tyv./brugstyv. af knallert	§§ 276, 293
Tyv./brugstyv. af cykel	Tyveri/brugstyveri af cykel	§§ 276, 293
Tyv./brugstyv. af andet	Tyveri/brugstyveri af andet	§§ 276, 293
Ulovlig omgang med hittegods	Ulovlig omgang med hittegods	§ 277
Underslæb, bedrageri, mandatsvig	Underslæb	§ 278
	Bedrageri	§§ 279, 279a
	Checkbedrageri	§ 279
Mandatsvig	Mandatsvig	§ 280
Afpresning og åger	Afpresning	§ 281
	Åger	§ 282
Skyldnersvig	Skyldnersvig	§ 283
Hæleri	Hæleri	§ 284
Røveri	Røveri mod pengeinstitut	§ 288
	Røveri mod offentligt kontor	§ 288
	Røveri mod forretning el. tankstation	§ 288
	Røveri mod andre	§ 288
Grov skattesvig mv.	Grov skattesvig	§ 289, 1. pkt.
	Groft smugleri	§ 289, 2. pkt.
Hærværk	Hærværk	§ 291
Uagtsomt hæleri		§ 303
Berig. forbr. og formuekrænk.	Berigelsesforbrydelser og formuekrænkelser	§§ 292-300, 302-304
	Andre forbrydelser	
	Statsforbrydelser	§§ 98-118
	Forbrydelser mod offentlig myndighed el. orden	§§ 121-132a, 134, 135-143
	Forbrydelser i offentlig tjeneste	§§ 144-157
	Falsk forklaring	§§ 158-160
	Falsk anklage mv.	§§ 161-165
	Forbrydelser vedr. penge og bevismidler	§§ 166-170, 173-179
Salg af narkotika mv.	Salg af narkotika	§ 191, stk. 1
	Narkotikahæleri	§ 191a
Smugling mv. af narkotika	Smugling mv. af narkotika	§ 191, stk. 2
	Almenskadelige forbr. mv.	§§ 183-190, 192-195
	Betleri mv.	§§ 197-199, 202-206
	Forbrydelser i familieforhold	§§ 208, 213-215

Bilag 3. Inddelingskriterier anvendt i tabellerne

Uagtsomt manddrab mv. v/færdselsuheld	Uagtsomt manddrab i forbindelse med færdselsuheld	§ 241
	Uagtsom legemsbeskadigelse i forbindelse med færdselsuheld	§ 249
	Advarsler	§ 265
	Freds- og ærekrænkelser	§§ 263-264d, 266b-274
Øvrige straffelovs- bestemmelser		§§ 98-118, 121-132a, 135-143, 144-157, 158-160, 161-165, 166-170, 173-179, 183-190, 192, 195, 197-199, 202-206, 208, 213-215, 265, 263-264d, 266b-274

Bilag 4.

Engelsk oversættelse

Table 1.1

Heading:

Anmeldelser i alt	Reported criminal offences, total
Stigning i forhold til året før	Increase on previous year
Anmeldelser pr. 100.000 indbyggere over 15 år	Reported per 100.000 inhabitants 15 years and over
Stigning i forhold til året før	Increase on previous year
Fordeling på hovedgrupper	Type of offences
Sædelighedsforbrydelser	Sexual offences
Voldsforbrydelser	Crimes of violence
Ejendomsforbrydelser	Offences against property
Andre forbrydelser	Other offences
Opklaringsprocent	Clear-up rates

Table 1.2

Heading:

Anmeldelser i alt	Reported criminal offences, total
Heraf opklarede	Clear-up rates

Front column:

Anmeldte straffelovsovertrædelser, i alt	Reported criminal offences, total
Sædelighedsforbrydelser	Sexual offences
Voldtægt mv.	Rape etc.
Blufærdighedskrænkelser	Offences against decency
Voldsforbrydelser	Crimes of violence
Vold o.lign. mod offentlig myndighed	Assault against public servant while in discharge of his duties
Drab og forsøg herpå	Homicide, attempted homicide
Vold mod privatperson	Violence against the person
Ejendomsforbrydelser	Offences against property
Dokumentfalsk	Forgery
Brandstiftelse	Arson
Indbrud	Burglary
Tyveri	Theft
Bedrageri	Fraud
Røveri	Robbery
Brugstyveri af bil	Theft of registered vehicles
Brugstyveri af motorcykel	Theft of motorcycle
Brugstyveri af knallert	Theft of mopeds
Brugstyveri af cykel	Theft of bicycles
Hærværk	Malicious damage to property
Andre forbrydelser	Other offences
Salg af narkotika	Trafficking of drugs
Smugling af narkotika	Smuggling of drugs
Anmeldte straffelovsovertrædelser pr. 100.000 indbyggere over 15 år	Reported criminal offences per 100.000 inhabitants 15 years and over, total

Table 1.3

Heading:

I alt	Decisions, total
Mænd	Men
Kvinder	Women

Front column:

Afgørelser i alt	Decisions, total
Straffelov	Penal code
Uoplyst straffelov	Unspecified offences
Sædelighedsforbrydelser	Sexual offences
Voldtægt mv.	Rape etc.

Bilag 4	Engelsk oversættelse				
Blufærdighedskrænkelser Voldsforbrydelser Vold o.lign. mod offentlig myndighed	Offences against decency Crimes of violence Assault against public servant while in discharge of his duties				
Drab og forsøg herpå Vold mod privatperson Ejendomsforbrydelser Dokumentfalsk Brandstiftelse	Homicide, attempted homicide Violence against the person Offences against property Forgery Arson				
Indbrud Tyveri Bedrageri Røveri	Burglary Theft Fraud Robbery				
Brugstyveri af bil Brugstyveri af motorcykel Brugstyveri af knallert Brugstyveri af cykel	Theft of registered vehicles Theft of motorcycle Theft of mopeds Theft of bicycles				
Hærværk Andre forbrydelser Salg af narkotika Smugling af narkotika Færdselslov Færdselsuheld	Malicious damage to property Other offences Trafficking of drugs Smuggling of drugs Road Traffic Act Traffic accidents				
Spiritus- og promillekørsel Mangler ved køretøj Særlove Lov om euforiserende stoffer	Drunken driving Vehicle defect offences Special laws Euphoricants Act				
Våbenloven Skatte- og afgiftslove Afgørelser pr. 100.000 indbyggere over 15 år	Firearms Act Income Tax And Fiscal Acts Convicted persons per 100.000 inhabitants 15 years and over				
Table 1.4	<p data-bbox="394 1234 494 1265"><i>Heading:</i></p> <table border="0"> <tr> <td data-bbox="394 1272 609 1518">I alt Dom til frihedsstraf Ubetinget Betinget Bøde Tiltalefrafald Tiltale undladt Anden afgørelse</td> <td data-bbox="913 1272 1159 1518">Decisions, total Imprisonment Unuspended Suspended Fine Withdrawal of charges No charges Other decisions.</td> </tr> <tr> <td data-bbox="394 1559 771 1872"><i>Front column:</i> Afgørelser Straffelov Færdselslov Særlove Afgørelser pr. 100.000 indbyggere over 15 år Straffelov Færdselslov Særlove</td> <td data-bbox="913 1592 1382 1872">Decisions Penal code Road Traffic Act Special laws Decisions per 100.000 inhabitants 15 years and over Penal code Road Traffic Act Special laws.</td> </tr> </table>	I alt Dom til frihedsstraf Ubetinget Betinget Bøde Tiltalefrafald Tiltale undladt Anden afgørelse	Decisions, total Imprisonment Unuspended Suspended Fine Withdrawal of charges No charges Other decisions.	<i>Front column:</i> Afgørelser Straffelov Færdselslov Særlove Afgørelser pr. 100.000 indbyggere over 15 år Straffelov Færdselslov Særlove	Decisions Penal code Road Traffic Act Special laws Decisions per 100.000 inhabitants 15 years and over Penal code Road Traffic Act Special laws.
I alt Dom til frihedsstraf Ubetinget Betinget Bøde Tiltalefrafald Tiltale undladt Anden afgørelse	Decisions, total Imprisonment Unuspended Suspended Fine Withdrawal of charges No charges Other decisions.				
<i>Front column:</i> Afgørelser Straffelov Færdselslov Særlove Afgørelser pr. 100.000 indbyggere over 15 år Straffelov Færdselslov Særlove	Decisions Penal code Road Traffic Act Special laws Decisions per 100.000 inhabitants 15 years and over Penal code Road Traffic Act Special laws.				

Bilag 4.

Engelsk oversættelse

Table 1.5

<i>Heading:</i>	
I alt	Convictions involving greater sentence than a fine, total
Uoplyst	Unspecified
Betinget straf	Suspended
Hæfte	Lenient imprisonment
Fængsel	Imprisonment
Straffastsættelse udsat	Fixing of sentence deferred
Ubetinget straf	Unuspended sentence
Hæfte	Lenient
Fængsel	Imprisonment
Forvaring og udstået ved varetægt	Detention and sentence served on remand
Gennemsnitlig strafflængde	Average length of sentence
Betinget straf	Suspended sentence
Hæfte	Lenient imprisonment (days)
Fængsel	Imprisonment (months)
Ubetinget straf	Unuspended sentence
Hæfte	Lenient imprisonment (days)
Fængsel	Imprisonment (months).
<i>Front column:</i>	
I alt	Convictions, total
Straffelov	Penal code
Færdselslov	Road Traffic Act
Særlove	Special laws.

Table 1.6

<i>Heading:</i>	
I alt	Total
Mænd	Men
Kvinder	Women
Uoplyst	Unspecified
Hæfte	Lenient imprisonment
Mænd	Men
Kvinder	Women
Fængsel	Imprisonment
Mænd	Men
Kvinder	Women
<i>Front column:</i>	
Indsættelser	Convicted persons admitted to prison establishments per 100.000 inhabitants 15 years and over

Table 1.7

<i>Heading:</i>	
Straffesager	Criminal cases
Borgerlige sager	Civil cases
Fogedforretninger	Enforcement proceedings
Notarialforretninger	Notarial business
Tinglysningsforretninger	Registration business
Konkurs- og likvidationsboer	Bankruptcy and liquidation
Bosondrings- seperations- og skilsmisseboer	Divisions of the joint estate of spouses
Dødsboer	Estates of deceased person
Begæring om gældssanering	Petitions for restructuring of debts.

Bilag 4. Engelsk oversættelse

Table 2.1

<i>Heading:</i>	
Anmeldte straffelovsovertrædelser	Criminal offences reported
Opklarede straffelovsovertrædelser	Criminal offences cleared up
Københavns og Frederiksberg Kommuner	Municipalities of Copenhagen and Frederiksberg
Hovedstadsområdet i øvrigt	Rest of Copenhagen metropolitan area
Odense, Esbjerg, Randers, Ålborg, Århus Kommuner	Municipalities of Odense, Esbjerg, Randers, Ålborg, Århus
Kommuner med byer over 10.000 indbyggere	Municipalities comprising urban areas with 10.000 inhabitants and over
Øvrige kommuner	Other municipalities.
<i>Front column:</i>	
Straffelov i alt	Penal Code, total
Sædelighedsforbrydelser	Sexual offences
Blodskam mv.	Incest, etc.
Voldtægt mv.	Rape, etc
Heteroseksuel sædeligh. forbr. børn under 12 år	Heterosexual offences with children under 12 years
Heteroseksuel sædeligh. forbr. i øvrigt	Heterosexual offences, other
Homoseksuel sædeligh. forbr. børn under 12 år	Homosexual offences, with children under 12 years
Homoseksuel sædeligh. forbr. i øvrigt	Homosexual offences, other
Blufærdighedskrænkelse ved beføling	Offences against decency, by pawing
Blufærdighedskrænkelse ved blotteri	Offences against decency, by removing clothes
Blufærdighedskrænkelse i øvrigt	Offences against decency, other
Utugt mv.	Prostitution, etc.
Voldsforbrydelser	Crimes of violence
Vold o.l. mod offentlig myndighed	Assault against public servant while in discharge of his duties
Opløb/forstyrrelse af offentlig orden	Disturbance of public order
Manddrab	Homicide
Forsøg på manddrab	Attempted homicide
Vold mod privatperson	Violence against the person
Simpel vold	Common assault
Alvorligere vold	Grievous assault
Særlig alvorlig vold	Particularly grievous assault
Uagtsomt manddrab/ legemsbeskadigelse	Homicide by negligence/bodily harm
Andre forbrydelser mod liv og lemme	Other offences against life and limb
Forbrydelse mod den personlige frihed	Offences against personal liberty
Trusler	Threats
Ejendomsforbrydelser	Offences against property
Dokumentfalsk	Forgery
Dokumentfalsk med check	Cheque forgery
Brandstiftelse	Arson
Indbrud i banker, forretninger mv.	Burglary (banks, shops, etc.)
Indbrud i beboelser	Household burglary
Indbrud i ubeboede bebyggelser	Burglary (uninhabited buildings)
Tyveri fra bil, båd mv.	Theft from cars, boats, etc.
Butikstyveri mv.	Shoplifting, etc.
Andre tyverier	Other theft
Tyveri/brugstyveri af indreg. køretøj	Theft of registered vehicles
Tyveri/brugstyveri af knallert	Theft of mopeds

Bilag 4.

Engelsk oversættelse

Tyveri/brugstyveri af cykel	Theft of bicycles
Tyveri/brugstyveri af andet	Theft of other objects
Ulovlig omgang med hittegods	Larceny by finding
Underslæb	Embezzlement
Bedrageri	Fraud
Checkbedrageri	Fraud by cheque
Mandatsvig	Fraud of agent
Afpresning og åger	Blackmail and usury
Skyldnersvig	Fraud against creditors
Hæleri	Handling stolen goods
Røveri	Robbery
Grov skattesvig mv.	Gross tax evasion, etc.
Hærværk	Malicious damage to property
Uagtsomt hæleri	Feloniously receiving stolen goods
Berigelsesforbrydelse og formuekrænkelse	Misappropriations and offences against property
Andre forbrydelser	Other offences
Forbrydelse mod offentlig myndighed mv.	Offences against public authority, etc.
Forbrydelse i offentlig tjeneste	Offences by public servants
Falsk forklaring for retten	Perjury
Falsk forklaring i øvrigt	Perjury, other
Forbrydelse vedr. penge og bevismidler	Offences concerning money and evidence
Salg af narkotika mv.	Trafficking of drugs, etc.
Smugling mv. af narkotika	Smuggling, etc. of drugs
Almenskadelige forbrydelse mv.	General public offences
Ulovligt erhverv mv.	Illegal trade, etc.
Forbrydelser i familieforhold	Family relation offences
Uagtsomt manddrab mv. ved færdselsuheld	Homicide by negligence in traffic accidents
Overtrædelse af tilhold	Warnings
Freds- og ærekrænkelser	Privacy infringement, defamation
<i>Heading:</i>	
Sædelighedsforbrydelser	Sexual offences
Voldsforbrydelser	Crime of violence
Ejendomsforbrydelser	Offences against property
Andre forbrydelser	Other offences
I alt	Total
Anmeldelser i alt	Reported, total
Befolkningsstørrelse	Size of population.
<i>Front column:</i>	
Hele landet	All Denmark
Amt	County
Kommune	Municipality

Table 2.2

Table 2.3

Heading: See table 2.1

Front column: See table 3.24

Bilag 4.

Engelsk oversættelse

Table 3.1A-3.1B

<i>Heading:</i>	
I alt	Total
Køn mv.	Sex, etc.
Særlove i alt	Men
Kvinder	Women
Virksomheder	Companies
Uoplyst	Not stated
Bopælskommune	Municipality of residence
Københavns og Frederiksberg kommuner	Municipalities of Copenhagen and Frederiksberg
Hovedstadsområdet i øvrigt	Rest of Copenhagen metropolitan area
Odense, Esbjerg, Randers, Ålborg, Århus Kommuner	Municipalities of Odense, Esbjerg, Randers, Ålborg, Århus
Kommuner med byer over 10.000 indbyggere	Municipalities comprising urban areas with 10.000 inhabitants and over
Øvrige kommuner	Other municipalities.
 <i>Front column:</i>	
I alt	Total
Dom til frihedsstraf	Imprisonment
Ubetinget frihedsstraf	Unsuspending imprisonment
Ubetinget dom alene	Unsuspending imprisonment alone
Delvis betinget dom	Partly suspended sentence
Delvis betinget og samfundstjeneste	Partly suspended and community service
Ubetinget dom og bøde	Unsuspending sentence and fine
Udstået ved varetægt	Sentence served on remand
Forvaring	Detention
Betinget frihedsstraf	Suspended imprisonment
Betinget dom alene	Suspended sentence alone
Betinget dom og samfundstjeneste	Suspended sentence and community service
Betinget dom og bøde	Suspended sentence and fine
Betinget dom, bøde og samfundstjeneste	Suspended sentence, fine and community service
Bødeafgørelse	Judgment imposing a fine
Bødedom	Fine
Bødevedtagelse	Agreement to be fined summarily
Bødeforlæg	Ticket fines
Indenretlig bøde og frakendelse	Fine imposed in court and disqualification
Udenretlig bøde og frakendelse	Fine imposed out of court and disqualification
Tiltalefrafald	Withdrawal of charges
Vilkår vedr. unge/Lov om social bistand	Conditions concerning young people/Social Assistance Act
Tiltalefrafald i øvrigt	Withdrawal of charges , other
Tiltale undladt	No charges
Tiltale undladt/frafaldet	No charges/withdrawal
Tiltale opgivet	Charges waived
Anden afgørelse	Other decisions
Ungdomskontrakt	Youth contracts
Sikkerhedsforanstaltninger	Preventive measures
Advarsel	Warnings
Straf bortfaldet	Repeal of sentence

Bilag 4.

Engelsk oversættelse

	Militær straf	Military imprisonment
	Frifindelse	Acquitted
Table 3.2A-3.2B	<i>Heading:</i>	
	Alder på afgørelsestidspunktet	Age of persons convicted
	I alt	By age groups
	Gnsn. alder	Average age
	<i>Front column:</i> See table 3.1	
Table 3.3A-3.3C, 3.7, 3.8	<i>Heading:</i>	
	I alt	Total
	Dom til frihedsstraf	Imprisonment
	I alt	Total
	Ubetinget	Unsuspended
	Betinget	Suspended
	Bøde	Fine
	Tiltalefrafald	Withdrawal of charges
	Tiltale undladt	No charges
	Anden afgørelse	Other decisions
	Frifindelse	Acquitted
	<i>Front column</i>	
	I alt	Total
	Straffelov i alt	Penal Code, total
	Færdselslov i alt	Road Traffic Act, total
	Særlove i alt	Special laws, total
	Uoplyst straffelov	Unspecified offences
	Sædelighedsforbrydelser	Sexual offences
	Blodskam mv.	Incest, etc.
	Voldtægt mv.	Rape, etc.
	Heteroseksuel sædeligh. forbr. børn u. 12 år	Heterosexual offences with children under 12 years
	Heteroseksuel sædeligh. forbr. i øvrigt	Heterosexual offences, other
	Homoseksuel sædeligh. forbr. børn u. 12 år	Homosexual offences with children under 12 years
	Homoseksuel sædeligh. forbr. i øvrigt	Homosexual offences, other
	Blufærdighedskrænkelse ved beføling	Offences against decency, by pawing
	Blufærdighedskrænkelse ved blotteri	Offences against decency, by removing clothes
	Blufærdighedskrænkelse i øvrigt	Offences against decency, other
	Utugt mv.	Prostitution, etc.
	Voldsforbrydelser	Crimes of violence
	Vold o.l. mod offentlig myndighed	Assault against public servant while in discharge of his duties
	Opløb/forstyrrelse af offentlig orden	Disturbance of public order
	Manddrab	Homicide
	Forsøg på manddrab	Attempted homicide
	Vold mod privatperson begået før 1. juli 1989	Violence against the person committed before 1 July 1989
	Simpel vold	Common assault
	Alvorligere vold	Grievous assault
	Særlig alvorlig vold	Particularly grievous assault
	Uagtsomt manddrab/ legemsbeskadigelse	Homicide by negligence/bodily harm

Bilag 4.

Engelsk oversættelse

Andre forbrydelser mod liv og lemme	Other offences against life and limb
Forbrydelse mod den personlige frihed	Offences against personal liberty
Trusler	Threats
Ejendomsforbrydelser	Offences against property
Dokumentfalsk	Forgery
Brandstiftelse	Arson
Indbrud i banker, forretninger mv.	Burglary (banks, shops, etc.)
Indbrud i beboelser	Household burglary
Indbrud i ubeboede bebyggelser	Burglary (uninhabited buildings)
Tyveri fra bil, båd mv.	Theft from cars, boats, etc.
Butikstyveri mv.	Shoplifting, etc.
Andre tyverier	Other theft
Tyveri/brugstyveri af indreg køretøj	Theft of registered vehicles
Tyveri/brugstyveri af knallert	Theft of mopeds
Tyveri/brugstyveri af cykel	Theft of bicycles
Tyveri/brugstyveri af andet	Theft of other objects
Ulovlig omgang med hittegods	Larceny by finding
Underslæb, bedrageri, mandatsvig	Embezzlement, fraud, fraud of agent
Afpresning og åger	Blackmail and usury
Skyldnersvig	Fraud against creditors
Hæleri	Handling stolen goods
Røveri	Robbery
Grov skattesvig mv.	Gross tax evasion, etc.
Hærværk	Malicious damage to property
Uagtsonmt hæleri	Feloniously receiving stolen goods
Berigelsesforbrydelse og formuekrænkelse	Misappropriations and offences against property
Andre forbrydelser	Other offences
Salg af narkotika mv.	Trafficking of drugs, etc.
Smugling mv. af narkotika	Smuggling, etc. of drugs
Uagtsonmt manddrab mv. ved færdselsuheld	Homicide by negligence in traffic accidents
Øvrige straffelovsbestemmelser	Other offences
Færdselsuheld med spiritus	Traffic accidents under the influence of alcohol
Spiritus- og promillekørsel	Drunken driving
Mangler ved køretøj	Vehicle defect offences
Færdselslov i øvrigt	Road Traffic Act, other
Lov om euforiserende stoffer	Euphoriant Act
Våbenloven	Firearms Act
Skatte- og afgiftslove	Income Tax And Fiscal Acts
Særlove i øvrigt	Other special laws.

Table 3.4

Heading: See table 3.1

Front column: See table 3.3

Table 3.5A-3.5C

Heading: See table 3.2

Front column: See table 3.3

Table 3.6

Heading:

Afgørelser pr. 100.000 indbyggere

I alt

Dom til frihedsstraf

Decisions per 100.000 inhabitants

Total

Imprisonment

Bilag 4.

Engelsk oversættelse

Ubetinget	Unsuspected
Betinget	Suspended
Bøde	Fine
Tiltalefrafald	Withdrawal of charges
Tiltale undladt	No charges
Anden afgørelse	Other decisions
Frifindelse	Acquitted
Afgørelser i alt	Decisions, total
Befolkningsstørrelse	Size of population.

Front column:

Mænd i alt	Men, total
	By age groups.
Kvinder i alt	Women, total
	By age groups
Mænd og kvinder i alt	Men and women, total
	By age groups

Table 3.9

Heading: See table 3.1*Front column:* See table 3.3

Table 3.10A-3.10C

Heading: See table 3.2*Front column:* See table 3.3

Table 3.11A-3.11C

Heading:

I alt	Total
Betinget straf	Suspended sentence
Hæfte	Lenient imprisonment
Fængsel	Imprisonment
Straffastsættelse udsat	Fixing of sentence deferred
Ubetinget straf	Unsuspected sentence
Hæfte	Lenient imprisonment
Fængsel	Imprisonment
Forvaring og udstået ved varetægt	Detention and sentence served on remand
Gennemsnitlig strafflængde	Average length of sentence
Betinget straf	Suspended sentence
Hæfte	Lenient imprisonment (days)
Fængsel	Imprisonment (months)
Ubetinget straf	Unsuspected sentence
Hæfte	Lenient imprisonment (days)
Fængsel	Imprisonment (months).

Front column:

See table 3.3

Table 3.12

Heading:

I alt	Total
	Number of days.

Front column: See table 3.3

Bilag 4. Engelsk oversættelse

Table 3.13	<i>Heading:</i> I alt	Total Number of days, Number of months, Number of years, Life imprisonment.
	Livstid	
	<i>Front column:</i> See table 3.3	
Table 3.14	<i>Heading:</i> Afgørelser I alt Mænd Kvinder Heraf forsøg I alt	Convictions Total Men Women Of which attempts at offences against the sections stated Total
	<i>Front column:</i> I alt Uoplyst Paragraf	Total Not stated By sections of the Danish Penal Code.
Table 3.15A-3.15B	<i>Heading:</i> See table 3.1	
	<i>Front column:</i> I alt Uoplyst Betinget straf Hæfte Fængsel Dage Måneder Straffastsættelse udsat Ubetinget straf Hæfte Dage Fængsel Dage Måneder År Livstid Forvaring Udstået ved varetægt Gennemsnitlig strafflængde Betinget hæfte (dg.) Betinget fængsel (md.) Ubetinget hæfte (dg.) Ubetinget fængsel (md.)	Total Not stated Suspended sentence Lenient imprisonment Imprisonment Days Months Fixing of sentence deferred Unsuspending sentence Lenient imprisonment Days Imprisonment Days Months Years Life imprisonment Detention Sentence served on remand Average length of sentence Lenient imprisonment, suspended (days) Suspended imprisonment (months) Lenient imprisonment, unsuspended (days) Unsuspending imprisonment (months).

Bilag 4.

Engelsk oversættelse

Table 3.16A-3.16B	<p><i>Heading:</i> Alder på afgørelsestidspunktet I alt</p>	<p>Age of persons convicted Total</p>
	<i>Front column:</i> See table 3.15	
Table 3.17A-3.17B	<p><i>Heading:</i> Betinget del Ubetinget del Bøde Uoplyst Bøde Hæfte Hæfte i alt Gnsn. Fængsel i alt Gnsn. Straffastsættelse udsat</p>	<p>Suspended Unuspended Total Not stated Fine Lenient imprisonment Lenient imprisonment, total Average (days) Imprisonment, total Average (months) Fixing of sentence deferred.</p>
	<p><i>Front column:</i> I alt Uoplyst Bøde Samfundstjeneste Hæfte ubetinget Dage Gnsn. (dg.) Fængsel ubetinget Dage Måneder År Livstid Gnsn. (md.)</p>	<p>Total Not stated Fine Community service Lenient imprisonment, unsuspended Days Average (days) Unuspended imprisonment Days Months Years Life imprisonment Average (months)</p>
Table 3.18A-3.18C, 3.19A-3.19C	<p><i>Heading:</i> See table 3.2 <i>Front column:</i> See table 3.3</p>	
Table 3.20	<p><i>Heading:</i> Tiltalefrafald Vilkår vedr. unge/Lov om social bistand Tiltalefrafald i øvrigt</p>	<p>Withdrawal of charges Conditions concerning young people/Danish Social Assistance Act Withdrawal of charges, other</p>
	<i>Front column:</i> See table 3.3	
Table 3.21	<p><i>Heading:</i> Tiltale undladt Tiltale undladt/frafald Tiltale opgivet</p>	<p>No charges No charges/withdrawal Charges waived</p>
	<i>Front column:</i> See table 3.3	

Bilag 4. Engelsk oversættelse

Table 3.22 *Heading:* See table 3.2

Front column: See table 3.3

Table 3.23

Heading:

I alt	Total
Ubetinget frakendelse	Unconditional disqualification of driving licence
Betinget frakendelse	Suspended disqualification of driving licence by sections of the Road Traffic Act.

Front column:

I alt	Total
Straffelov i alt	Penal Code, total
Færdselslov i alt	Road Traffic Act, total
Uheld med personskade	Road traffic accidents involving personal injury
Motorførere, spirituskørsel	Drivers of motor-cars under the influence of alcohol
Motorførere, promillekørsel	Drivers of motor-cars with concentration of alcohol in the blood
Motorførere, medicin mv.	Drivers of motor-cars under the influence of medicine, etc.
Knallertkørere, spirituskørsel	Drivers of mopeds under the influence of alcohol
Uheld uden personskade	Road traffic accidents involving no personal injury
Motorførere, spirituskørsel	Drivers of motor-cars under the influence of alcohol
Motorførere, promillekørsel	Drivers of motor-cars with concentration of alcohol in the blood
Motorførere, medicin mv.	Drivers of motor-cars under the influence of medicine, etc.
Knallertkørere, spirituskørsel	Drivers of mopeds under the influence of alcohol
Spiritus- og promillekørsel	Drunken driving
Motorførere, spirituskørsel	Drivers of motor-cars under the influence of alcohol
Motorførere, promillekørsel	Drivers of motor-cars with concentration of alcohol in the blood
Motorførere, medicin mv.	Drivers of motor-cars under the influence of medicine, etc.
Andre færdselslovsovertrædelser	Other road traffic offences
Mangler ved køretøj (udstyrsbekg.)	Vehicle defect offences
Manglende agtpågivenhed	Reckless and careless driving
Ikke efterkommet anvisning	Disregard of traffic signals and signs
Forpligtelser ved færdselsuheld	Obligations in connection with traffic accident
Forkert placering på vejen	Wrong position of vehicle in traffic lane
Forkert svingning mv.	Wrong turning movement, etc.
Forkert vending, bakning, vognbaneskift	Wrong U-turn, reverse movement of car, alteration of lane
Kørsel ved overhaling	Driving in connection with overtaking

Bilag 4.

Engelsk oversættelse

Overtrådt forbud mod overhaling	Failing to take notice of no overtaking sign
Vigepligtsforseelse	Failing to give way to approaching traffic
Forpligtelser overfor gående	Obligations towards pedestrians
Standning og parkering	Parking and stopping of motor vehicle
Overtrådt hastighedsbestemmelse	Offences against the speed-limits
Kørsel på motorvej mv.	Driving on motorways, etc.
Manglende hindring af spirituskørsel	Failing to prevent persons under the influence of alcohol from driving a vehicle
Kørsel uden førerret	Driving without holding proper driving licence
Tilkobling og slæbning	Towing of vehicles
Manglende registrering	Failing to register motor vehicle
Forkert belæsning af køretøj	Wrong loading of vehicle
Overlæs	Overload
Kørsel i frakendelsestiden	Driving of motor vehicle during the period of disqualification
Overtrådt andre regler i færdselsloven	Other offences against the Road Traffic Act

Table 3.24

Heading: See table 3.1

Front column:

Særlove i alt	Special laws, total
Lov om euforiserende stoffer	Euphoriant's Act
Våbenloven	Firearms Act
Kildeskatteloven	Tax at Source Act
Skattekontrolloven	Tax Control Act
Lov om almindelig omsætningsafgift	Act on General Sales Tax
Toldloven	Act on Customs Duties
Andre økonomiske love	Other economic laws
Færdselslovs-lignende økonomiske love	Failing to pay registration fees, tax on motor vehicle according to weight
Udlændingeloven	Aliens Act
Lov om vagtvirksomhed	Act applying to private security service
Brandundersøgelser/brandlovgivningen	Fire prevention legislation, etc.
Politivedtægten	Police regulations
Radiospred. loven/lov om radiokommunikation	Act on Broadcasting
Andre strafferetlige særlove	Other special laws
Sundheds- og sociallove	Health and social security legislation
Bygge- og boliglove	Building and housing legislation
Miljøloven	Environmental Act
Andre love vedr. miljø	Other environmental legislation
Dyreværnsloven	Act on the Prevention of Cruelty to Animal
Andre love vedr. dyr, jagt mv.	Other legislation applying to animals, hunting, etc
Arbejdsmiljølovgivningen	Health and Safety at Work Act
Andre love vedr. arbejde/transport	Employment and transport legislation, other
Færdselslovs-lignende love	Regulations applying to intervals of rest, tachograph, etc.

Bilag 4. Engelsk oversættelse

Selskabs- og firmalovgivningen	Companies Act
Militær straffelov	Military penal code
Andre love vedr. forsvaret	Other legislation applying to the Armed Forces
Love vedr. offentlige forsyninger	Legislation applying to public utilities
Restaurationsloven	Act on Restaurants
Næringsloven	Trade Act
Handel med brugte genstande	Trade in second-hand objects
Andre love vedr. spil, bevilling, næring	Other legislation relating to gambling, licencing, trade

Table 3.25 *Heading:* See table 3.2

Front column: See table 3.24

Table 3.26 *Heading:* See table 3.3

Front column: See table 3.24

Table 3.27 *Heading:* See table 3.11

Front column:

Særlove i alt	Special laws, total
Lov om euforiserende stoffer	Euphoriant's Act
Våbenloven	Firearms Act
Kildeskatteloven	Tax at Source Act
Skattekontrolloven	Tax Control Act
Lov om almindelig omsætningsafgift	Act on General Sales Tax
Toldloven	Act on Customs Duties
Udlændingeloven	Aliens Act
Brandundersøgelser/Brandlovgivningen	Fire prevention legislation, etc.
Politivedtægten	Police regulations
Andre strafferetlige særlove	Other special laws
Dyreværnsloven	Act on the Prevention of Cruelty to Animals
Selskabs- og firmalovgivningen	Companies Act
Andre love vedr. forsvaret	Other legislation relating to the Armed Forces

Table 4.1-4.3 *Heading:* See table 3.1

Front column: See table 3.3

Table 4.2A-4.2C, 4.4A-4.4C *Heading:* See table 3.2

Front column: See table 3.3

Table 5.1 *Heading:* See table 3.1

Front column:

I alt	Total
Uoplyst	Not stated
Hæfte	Lenient imprisonment
Fængsel	Imprisonment
Anstalt mv.	Prison establishments, etc.
Uoplyst anstalt	Not stated.

Bilag 4.

Engelsk oversættelse

Table 5.2

Heading: See table 3.2

Front column: See table 5.1

Table 5.3

Heading:

Indsættelser i alt	Admissions, total
Gennemsnitlige daglige belæg	Average number of inmates
Varetægt og anholdelse	Custody and arrest
Fængsel	Imprisonment
Forvaring	Sentenced to detention
Hæfte	Lenient imprisonment
Bøde	Fine
Udlændingelov	Aliens Act
Andet	Others

Front column:

I alt	Total
Mænd i alt	Men, total
Lukkede anstalter	Closed prison establishments
Åbne anstalter	Open prison establishments
Kvinder i alt	Women, total
Lukkede anstalter	Closed prison establishments
Åbne anstalter	Open prison establishments

Table 6.1

Heading:

Sager i alt	Cases, total
Kriminelle domssager	Criminal cases
Med domsmænd	With lay assessors
Uden domsmænd	Without lay assessors
Tilståelsessager	Confession cases
Godkendelse af vilkår for tiltalefrafald	Approval of conditions for withdrawal of the charge
Andre sager	Other cases

Front column:

Byretskredse samt landsretterne	Lower courts and the High Courts
Landsretterne	The High Courts
Østre landsret	Eastern Division of the Danish High Court
Vestre landsret	Western Division of the Danish High Court
Byretskredsene	Lower courts
Hovedstaden	Copenhagen
Øerne i øvrigt	Rest of the Islands
Jylland	Jutland
Sø- og handelsretten	The Maritime and Commercial Court
	1 to 82 court

Table 6.2

Heading:

Byretterne	Lower courts
Hovedstaden	The Copenhagen area
Øerne i øvrigt	Rest of the Islands
Jylland	Jutland
Hele Danmark	All Denmark
Sø- og handelsretten	The Maritime and commercial court

Bilag 4.

Engelsk oversættelse

Østre landsret	High Court of the Islands
Vestre landsret	High Court of Jutland
I alt	Total.
<i>Front column:</i>	
Behandlede sager	Proceedings, total
Sagernes fordeling efter art	Type of cases
Sager med økonomisk værdi	Financial
Boligsager	Residential
Ægteskabssager	Matrimonial
Faderskabssager	Paternity
Umyndiggørelsessager	Incapacitation
Sager i henhold til bistandsloven § 129	According to section 129 of Social Assistance act
Private straffesager	Private claims
Andre sager	Other civil cases
Sagernes fordeling efter udfald	Cases by outcome
Hævede eller afviste	Withdrawn or dismissed
Forligte i retten under domsforhandling	Settled by conciliation
Pådomte efter domsforhandling	Decided by the court
Sagernes fordeling efter værdi	Cases with amount declared
Værdi indtil 100.000 kr.	Up to 100.000 kr.
Værdi 100.000-200.000 kr.	100.000-200.000 kr.
Værdi 200.000-500.000 kr.	200.000-500.000 kr.
Værdi over 500.000 kr.	Over 500.000 kr.
<i>Heading:</i>	
Østre landsret	High Court of the Islands
Vestre landsret	High Court of Jutland
Højesteret	Supreme court
Fra Østre landsret	From High Court of the Islands
Fra Vestre landsret	From High Court of Jutland
Fra Sø- og handelsretten	The Maritime and Commercial Court.
<i>Front column:</i>	
Afgjorte anke- og kæresager i alt	Appeals heard, total
Sagernes fordeling efter art	Type of cases
Sager med økonomisk værdi	Financial
Boligsager	Residential
Ægteskabssager	Matrimonial
Faderskabssager	Paternity
Sager om administrativt bestemt frihedsberøvelse	Administrative detention
Sagernes fordeling efter udfald	Cases by outcome
Hævede, forligte eller afviste	Withdrawn or dismissed, settled by conciliation
Pådomte, ankendes påstand taget til følge	The appellant's claim allowed
Pådomte, ankendes påstand ikke taget til følge	The appellant's claim dismissed.
<i>Heading:</i>	
Hovedstaden	In Copenhagen area
Øerne i øvrigt	Rest of the Islands
Jylland	Jutland
I alt	Total

Table 6.3

Table 6.4

Bilag 4.

Engelsk oversættelse

<i>Front column:</i>	
Fogedforretninger i alt	Enforcement proceedings, total
Begæringer om udlæg, samt arrest og forbud	Petitions for distraint, etc.
Begæringer om auktion over fast ejendom	Petitions for auctions sales of real property
Afholdte tvangsauktioner over fast ejendom	Auctions sales of real property
Begæringer om auktion vedrørende løsøre	Petitions for auctions concerning movable property
Begæringer om indsættelse i henhold til lov om køb på afbetaling/lov om kreditkøb	Petitions for recovery of property bought on hire purchase
Begæringer om ind- eller udsættelse i øvrigt	Other cases
Notarialforretninger	Notarial business
Tinglysningsforretninger i alt	Registration business, total
Skøder og andre adkomstdokumenter	Conveyance and title deeds
Pante-, skadesløs- og høstpantebrev i fast ejendom	Mortgages, real property
Pante- og skadeløsbreve i løsøre	Mortgages, movable property
Andre lysninger	Other registration.

Table 6.5

Heading: See table 6.4

<i>Front column:</i>	
Konkurs- og likvidationsboer i alt	Bankruptcy and liquidation, total
Anmeldte betalingsstandsninger	Suspension of payment
Indgivne konkursbegæringer	Petitions in bankruptcy
Afsagte konkursdekreter	Adjudication orders
Sluttede konkursboer	Bankruptcy proceedings terminated
Sluttede tvangsakkorder uden for konkurs	Deeds of arrangement
Sluttede likvidationer (aktie- og anpartsselskabslovene)	Liquidations
Sluttede bosondrings-, separations og skilsmisseboer	Divisions of the joint estate of spouses
Dødsboer	Estates of deceased person
Udlagt for begravelsesomkostninger (skifteloven pgf. 10)	Disposed of without adm.
Udlagt til ægtefællen uden skiftebehandling (skifteloven pgf. 57)	Passed to spouse in pursuance of section 57 of the admin. act
Udleveret til hensidden i uskiftet bo	Undivided possession
Udleveret til privat skifte	Private distrib of estate
Offentlig skifte ved skifteretten	Administered in court
Udleveret til eksekutorbehandling	Administered by executor
Begæring om gældssanering	Petitions for restructuring of debts.

Table 6.6

<i>Heading:</i>	
1. Kvartal	1. Quarter
2. Kvartal	2. Quarter
3. Kvartal	3. Quarter
4. Kvartal	4. Quarter
I alt	Total

Bilag 4.

Engelsk oversættelse

Front column:

Begæring om:
Fogedforretninger
Tvangsauktioner over fast ejendom
Tinglysningsdokumenter
Sager til skiftesagslisten
Heraf:
Anmeldelse af betalingsstandsning
Konkursbegæring
Begæring om gældssanering
Borgerlige sager
Straffesager
Indkomne sager i alt

Petitions for:
Enforcement proceedings
Auctions sales of real property
Registration business
Estates of deceased person

Suspension of payment
Petitions in bankruptcy
Restructuring of debts
Civil justice
Criminal cases
Cases, total

Bilag 5.

Tidligere publikationer om kriminalstatistik og borgerlig retspleje

Kriminalstatistik

Statistisk tabelværk	1832/40:	I, 13	1891/96:	V B, 2
	1841/55:	II, 20	1897/1900:	V B, 4
	1856/65:	III, 14	1901/05:	V B, 5
	1866/70:	III, 23	1906/10:	V B, 6
	1871/75:	IV B, 1	1911/15:	V B, 7
	1876/80:	IV B, 4	1916/25:	V B, 8
	1881/85:	IV B, 6	1926/32:	V B, 9
	1886/90:	IV B, 8		

Statistiske Meddelelser	1933/37:	4, 111, 3	1960:	1963: 4
	1938/39:	4, 113, 2	1961:	1964: 2
	1940:	4, 116, 1	1962:	1964: 9
	1941:	4, 118, 3	1963:	1965: 7
	1942:	4, 121, 5	1964:	1966: 1
	1943:	4, 124, 1	1965:	1967: 2
	1944:	4, 129, 3	1966:	1968: 1
	1945:	4, 132, 4	1967:	1970: 3
	1946:	4, 135, 2	1968:	1970: 14
	1947:	4, 141, 2	1969:	1971: 7
	1948:	4, 143, 1	1970:	1973: 3
	1949:	4, 144, 1	1971:	1973: 5
	1950:	4, 149, 4	1972:	1974: 1
	1951:	4, 157, 1	1973:	1975: 3
	1952:	4, 157, 5	1974:	1976: 3
	1953:	4, 160, 5	1975:	1977: 5
	1954:	4, 164, 3	1976:	1978: 4
	1955:	4, 169, 2	1977:	1979: 2
	1956/58:	1961: 7	1978:	1980: 2
	1959:	1962:10		

Årspublikationer

Kriminalstatistik 1979 og 1980:	1984:26	Kriminalstatistik 1988:	1989:11
Kriminalstatistik 1981 og 1982:	1985:14	Kriminalstatistik 1989:	1990:18
Kriminalstatistik 1983:	1986:12	Kriminalstatistik 1990:	1991:15
Kriminalstatistik 1984:	1986:15	Kriminalstatistik 1991:	1993: 5
Kriminalstatistik 1985:	1987: 8	Kriminalstatistik 1992:	1994: 4
Kriminalstatistik 1986:	1988: 8	Kriminalstatistik 1993:	1995: 2
Kriminalstatistik 1987:	1988:21	Kriminalstatistik 1994:	udk. 1996

Borgerlig Retspleje

Statistisk Tabelværk	1863/67:	3. række 15. bind	1891/95:	5. række litra B. nr. 1
	1868/70:	3. række 22. bind	1896/1900:	5. række litra B. nr. 3
	1871/72:	3. række 29. bind	1901/05:	5. række litra B. nr. 5
	1873/75:	4 række litra B. nr. 2	1906/10:	5. række litra B. nr. 6
	1876/80:	4. række litra B. nr. 3	1911/15:	5. række litra B. nr. 7
	1881/85:	4. række litra B. nr. 5	1916/25:	5. række litra B. nr. 8
	1886/90:	4. række litra B. nr. 7	1926/35:	5. række litra B. nr. 9
Statistiske Meddelelser	1936/40:	4. række 117. bind 5. hæfte		
	1941/45:	4. række 135. bind 3. hæfte		
	1946/50:	4. række 146. bind 3. hæfte		

Danmarks Statistik informerer

Adresse	Danmarks Statistik Sejrøgade 11 2100 København Ø	Tlf. 39 17 39 17 Fax 31 18 48 01	e-post:dst@dst.dk http://www.dst.dk
----------------	--	-------------------------------------	--

Direkte telefonnumre	Publikationssalg	39 17 30 20
	Adressesalg	39 17 36 31
	Bibliotek	39 17 30 30
	Danmarks Statistiks talesystem	39 17 35 10
	Databanker	39 17 31 50
	Markedsstatistik, KÅS - Kommune Års Servicesystem	39 17 36 82
	Salg, pristal	39 17 34 30
	Udenrigshandelsoplysninger	39 17 33 30

Bibliotek Danmarks Statistiks bibliotek har åbent:

- mandag - onsdag kl. 10 - 16
- torsdag kl. 10 - 19
- fredag kl. 10 - 15

NB! Indgang fra Sankt Kjelds Plads 11. (Bibl. fax: 39 17 30 03)

Publikationer Danmarks Statistik udgiver en række publikationer. De mest kendte er:

- Nyt fra Danmarks Statistik
- Statistiske Efterretninger
- Statistisk årbog
- Statistisk tiårsoversigt

De kan gratis få tilsendt en komplet publikationsfortegnelse.
Bøgerne kan købes i Danmarks Statistik eller i boghandelen.

Databanker Danmarks Statistik har fire databanker med mere end 400 millioner statistiske oplysninger, som De kan få online adgang til:

- KSDB - en kommunalstatistisk databank med oplysninger på kommuneniveau
- DSTB - en tidsseriedatabank med konjunkturbelysende økonomiske tidsserier
- ESDB - en erhvervsstatistisk databank med detaljerede oplysninger om udenrigshandel, produktion, omsætning og forbrug
- ABBA - arbejdsmarkedsstatistikens brugerbank

De kan få et gratis prøveabonnement på en måned.

Faxservice Det er muligt at tilslutte sig en daglig faxservice, hvor man hver dag mellem kl. 13 og 14 modtager en fax med oplysninger om planlagte offentliggørelser i de kommende 8 dage. Ring og hør nærmere på tlf. 39 17 30 10.

Talesystem Ved hjælp af Danmarks Statistiks Talesystem - tryk 39 17 35 10 - kan De få adgang til de senest offentliggjorte tal indenfor områderne:

- Forbruger- og nettoprisindeks
- Udenrigshandel
- Ledighed
- Kapitelstakster
- Reguleringsindeks for boligbyggeri

De kan også få oplysning om fremtidige offentliggørelser.

Serviceopgaver Har De behov for at få løst en bestemt statistisk opgave, kan De få et tilbud fra Danmarks Statistik, som bl.a. omfatter leveringstid og pris. Ring og hør nærmere om Danmarks Statistiks mange muligheder på tlf. 39 17 36 93 eller 39 17 36 94.

Danmarks Statistiks publikationer

1. Tværgående statistiske publikationer

Nyt fra Danmarks Statistik	Abonnement
Ca. 440 numre om året	Pris 1997:
Brevforsendelse.....	3 100 kr.
Via avispostkontoret.....	1 600 kr.
Via telefax.....	3 350 kr.

Statistisk månedsoversigt

Udkommer medio måneden	
I januar kommer desuden supplementshæfte	
Abonnement for 1997:.....	877 kr.

Statistisk årbog

Udkommer hvert år i august	
Pris for 1997 udgaven:.....	260 kr.

Statistisk tiårsoversigt

Udkommer hvert år i august	
Pris for 1997 udgaven:.....	125 kr.

50-års oversigten, udgivet 1995.....98 kr.

2. Emneorienterede statistiske publikationer

Statistiske Efterretninger

	Abonnement
	Pris 1997:
Arbejdsmarked.....	706 kr.
Befolkning og valg.....	358 kr.
Bygge- og anlægsvirksomhed.....	372 kr.
Generel erhvervsstatistik og handel.....	391 kr.
Indkomst, forbrug og priser.....	235 kr.
Industri og energi.....	188 kr.
Landbrug.....	301 kr.
Miljø.....	341 kr.
Nationalregnskab, offentlige finanser og betalingsbalance.....	428 kr.
Penge- og kapitalmarked.....	372 kr.
Samfærdsel og turisme.....	629 kr.
Social sikring og retsvæsen.....	480 kr.
Uddannelse og kultur.....	386 kr.
Udenrigshandel.....	640 kr.

Statistikservice

Konjunktur tendenser i udvalgte lande.....	624 kr.
Kvartalsvise nationalregnskaber.....	540 kr.
Løn- og indkomststatistik.....	320 kr.
Månedlig ordre- og omsætningsstatistik for industri.....	425 kr.
Prisstatistik.....	615 kr.
Socialstatistik.....	492 kr.
Udenrigshandelen fordelt på varer og lande.....	2 575 kr.
Varestatistik for industri:	
serie A.....	171 kr.
serie B.....	220 kr.
serie C.....	142 kr.
serie D.....	253 kr.

3. Årspublikationer

Befolkningens bevægelser 1995.....	301 kr.
Befolkningen i kommunerne 1. januar 1997.....	240 kr.
Boligtællingen 1. januar 1991.....	241 kr.
Bygningsopgørelse 1. januar 1988.....	132 kr.

Danmarks vareindførsel og -udførsel 1995.....	362 kr.
Færdighedsniveau 1995.....	206 kr.
Indkomster og formuer 1993.....	265 kr.
Input-output tabeller og analyser 1992.....	236 kr.
Kommunalvalgene i kommuner og amtskommuner 21. november 1989.....	109 kr.
Kriminalstatistik 1995.....	210 kr.
Landbrugsstatistik 1996.....	244 kr.
Nationalregnskabsstatistik 1994.....	265 kr.
Regnskabsstatistik for industrien 1994.....	171 kr.
Skatter og afgifter, Oversigt 1996.....	295 kr.

4. Andre

ADAM En model af dansk økonomi. Marts 1995.....	295 kr.
ADAM En model af dansk økonomi. Marts 1995. Bilag.....	236 kr.
Kvartalsvise nationalregnskaber 1977-86 (Dokumentation og tabeller).....	208 kr.
Analyse af 80'ernes økonomiske udvikling baseret på kvartalsvise nationalregnskaber.....	168 kr.
Dansk Branchekode 1993, 2. udgave.....	395 kr.
Dansk kultur- og mediestatistik 1980-1992.....	225 kr.
DISCO-88, Danmarks Statistiks fagklassifikation 1. udg. 1996.....	176 kr.
DUN Dansk Uddannelses-Nomenklatur 1994.....	250 kr.
Fertility Trends in Denmark in the 1980s.....	225 kr.
Konstruktion af en input-output tabel for Danmark 1934.....	95 kr.
Levevilkår i Danmark 1992.....	245 kr.
Kvinder & Mænd, 1995.....	75 kr.
Nøgletal på postnumre 1996.....	390 kr.
Skove og plantager 1990.....	168 kr.
SOCIO, Danmarks Statistiks Socioøkonomiske Klassifikation, 1. udg. 1997.....	73 kr.
Spritbilister 1979-1994.....	132 kr.
Sæsonkorrigering af de kvartalsvise nationalregnskaber.....	80 kr.
Tal om natur og miljø 1994.....	225 kr.
Transportstatistik 1995.....	325 kr.

Danmark i tal

Udkommer hvert år i december måned.....	5 kr.
---	-------

Data on Denmark

Udkommer hvert år i december måned.....	5 kr.
---	-------

5. Oversigter over statistikker

Arbejdsplan, Danmarks Statistik

Udkommer hvert år i januar.....	gratis
---------------------------------	--------

Publikationsfortegnelse

Udkommer hvert år i januar.....	gratis
---------------------------------	--------

Vejviser i statistikken

Udkommer med jævne års mellemrum	
Pris for 1991 udgaven.....	195 kr.