

STATISTISK ÅRBOG 2012



DANMARKS
STATISTIK

Statistisk Årbog 2012

Statistical Yearbook 2012

Statistisk Årbog 2012

Udgivet af Danmarks Statistik
Juni 2012
116. årgang

ISBN 978-87-501-2000-1
ISSN 0070-3567
ISBN 978-87-501-2001-8 (internet-udgave)
ISSN 1601-104x (internet-udgave)

Statistisk Årbogs internetadresse: www.dst.dk/aarbog

Redaktion Specialkonsulent Ulla Agerskov
Tlf.: 39 17 39 39
E-mail: uag@dst.dk

Afdelingsleder Margrethe Pihl Bisgaard
Tlf.: 39 17 31 62
E-mail: mpb@dst.dk

Udsnit af kort, hvortil Kort & Matrikelstyrelsen har ophavsret,
er gengivet med instituttets tilladelse.

Sats: Danmarks Statistik, København
Tryk: Rosendahls – Schultz Grafisk
Oplag: 3.000
Foto på omslag: Morten Rasmussen/Scanpix

Pris 390 kr. inkl. 25 pct. moms

**Salg og
abonnement** Schultz Boghandel:
Tlf.: 43 22 73 00. E-mail: boghandel@rosendahls-schultzgrafisk.dk

**© Danmarks
Statistik 2012** Enhver form for hel eller delvis gengivelse eller mangfoldiggørelse
af denne publikation uden skriftligt samtykke fra Danmarks Statistik
er forbudt efter gældende lov om ophavsret.

Undtaget herfra er citatretten, der giver ret til at citere, med angivelse
af denne publikation som kilde, i overensstemmelse med god skik
og i det omfang, som betinges af formålet.

Henvendelse Danmarks Statistik
Sejrøgade 11
2100 København Ø

Tlf.: 39 17 39 17
E-post: dst@dst.dk
Internet: www.dst.dk

Forord

Statistisk Årbog 2012 er en beskrivelse af danskernes liv og levevilkår. Tallene viser, hvordan vores samfund udvikler sig år for år. Sådan har det været hvert år siden 1896, hvor *Statistisk Årbog* blev udgivet for første gang.

Statistisk Årbog er Danmarks Statistiks mest omfattende udgivelse og afspejler hovedparten af de statistikker, der bliver udarbejdet i institutionen.

Omkring 160 af Danmarks Statistiks faglige specialister har bidraget til årbogen. Derudover præsenterer årbogen også en del statistikker fra andre myndigheder og institutioner.

På www.dst.dk/aarvog kan du hente bogen i pdf-format helt tilbage til den første årbog, som udkom i 1896. Det er her også muligt at fremsøge tabeller ved at søge elektronisk via stikord. På siden findes også eventuelle rettede versioner af tabeller.

Under tabeller og figurer i årbogen er henvisninger til yderligere talmateriale fx i Statistikbanken eller hos eksterne kilder.


Den engelske version af årbogen hedder *Statistical Yearbook* og kan hentes i pdf-format på www.dst.dk/yearbook.





Redaktionsarbejdet er udført af specialkonsulent Ulla Agerskov og afdelingsleder Margrethe Pihl Bisgaard. Kommentarer og forslag til forbedringer fra bogens brugere er altid velkomne og kan sendes til mpb@dst.dk.



Danmarks Statistik, maj 2012

Jan Plovsing / Carsten Zangenberg

Indholdsfortegnelse

		Side	Tabel
	Danmark		
	Geografi og klima	● 9-16	1-6
	Arealdekke, natur, meteorologiske forhold		
	Befolkning og valg	● 17-62	7-60
	Folketal, indvandrere og efterkommere, fertilitet, dødelighed, navne, samlivsformer, folketingsvalg, regionsvalg, kommunale valg, Europa-Parlamentet, folkeafstemninger, menighedsrådsvalg		
	Uddannelse	● 63-76	61-73
	Uddannelsesinstitutioner, elever, uddannelsesniveau, uddannelse og beskæftigelse		
	Kultur og kirke	● 77-96	74-104
	Bøger, dagblade, radio, tv, biografer, biblioteker, museer, teatre, idræt		
	Arbejdsmarked og løn	● 97-130	105-135
	Beskæftigelse, pendling, løn, fagforeninger, dagpenge, ledighed, arbejdstid, arbejdsmarkedspolitiske foranstaltninger		
	Sociale forhold, sundhed og retsvæsen	● 131-188	136-201
	Institutioner, udgifter, bistand til børn og unge, barselsorlov, børnepasning, ældreomsorg, sygesikring, pension, sygdom, anmeldelser, afgørelser, frihedsstraf, recidiv		
	Indkomst, forbrug og priser	● 189-224	202-230
	Familie- og personindkomst, regnskab, detaljeret forbrug, vareforsyning, drikke- og tobaksvarer, prisudvikling, ejendomssalg		
	Generel erhvervsstatistik	● 225-240	231-244
	Firmastatistik, brancher, regnskabsstatistik, arbejdssteder, lønsum, forskning og udvikling		
	Landbrug, skovbrug og fiskeri	● 241-264	245-271
	Bedrifter, produktion, arealanvendelse, høstudbytte, husdyrhold, miljøbelastning, kapitelstakster, regnskabsstatistik, hugst, fiskerfartøjer, fiskeri		
	Industri	● 265-272	272-274
	Omsætning, produktion, eksport, konjunkturudvikling		
	Byggeri og boligforhold	● 273-288	275-289
	Bygningsbestand, byggevirksomhed, boligbyggeri, samlet areal, omkostningsindeks, beskæftigede ved bygge og anlæg, befolkningens boligsituation, boligtyper, opvarmning		

	Side	Tabel
Serviceerhverv og informationssamfundet Detailomsætning, rejser, turisme og overnatninger, omsætning og eksport i serviceerhverv, it-erhverv, varige forbrugsgoder, it og telefoni	289-300	290-300
Transport Infrastruktur, transportmidler, trafik, person- og godstransport, personbiler, færdselsuheld	301-324	301-325
Miljø og energi Forurening, råstofindvinding, vandforbrug, pesticider, miljøskatter og -afgifter, energibalance og -forbrug	325-336	326-335
Udenrigsøkonomi Hovedtal, samhandel med andre lande, mest importerede og eksporterede varer, handel med tjenester, betalingsbalance	337-360	336-348
Nationalregnskab Forsyningsbalance, indkomstanvendelse, finansielle konti for sektorer, produktion, beskæftigelse, forbrug, investeringer, bruttonationalprodukt	361-388	349-371
Offentlige finanser Statens finanser, aktiver og passiver, regnskab for sektorer, skatter og afgifter, offentlige udgifter og indtægter, subsidier, statslig bistand til lande	389-424	372-401
Penge- og kapitalmarked Pengemængde, penge- og realkreditinstitutter, finansieringsselskaber, aktier, obligationer, valutakurser	425-445	402-424
 Færøerne  Grønland	Færøerne og Grønland	446-451
 International  statistik	International statistik	425
Bilag	Dansk Branchekode og standardgrupperinger	452-473
	Definitioner og ordforklaringer	426-443
	Stikordsregister	474-475
		476-504
		505-522

Signaturforklaring	-	Nul
	•	Tal kan efter sagens natur ikke forekomme
	0	Mindre end 0,5 af den anvendte enhed
	0,0	Mindre end 0,05 af den anvendte enhed
	..	Oplysning for usikker eller angives ikke af diskretionshensyn
	...	Oplysning foreligger ikke
	*	Foreløbige anslåede tal
	—	Databrud i en tidsserie. Oplysninger fra før og efter databrudet er ikke fuldt sammenlignelige
		Henviser til link til Statistikbanken, hvor du vil kunne finde flere tal for den pågældende statistik, fx tal for flere år. I Statistikbanken finder du også oplysninger om metode og kontaktpersoner
		Henviser fra figur i tekstafsnit til tabel
	Rød skrift	Rød skrift i pdf-udgaven af årbogen henviser til, at der er rettet i forhold til den trykte udgave

Som følge af afrundinger kan summen af tallene i tabellerne afvige fra totalen.

Nye tabeller	Erhvervsfrekvenser efter uddannelsesinstitutioner (tabel 99)
	Recidivhastighed efter straffens art (tabel 197)
	Recidivhastighed efter alder og køn (tabel 198)
	Udenrigshandel med tjenester fordelt efter lande (tabel 343)
	Udenrigshandel med tjenester fordelt efter lande og tjenestegrupper (tabel 344)
Udgåede tabeller	Dødelighed og erhverv
	Fuldførte uddannelser ved voksen- og efteruddannelse
	Udenrigshandel med varer, hovedtal
	Udenrigshandel med tjenester
	Forbrug af pesticider



Statistisk Årbog er som fotografiet ovenfor, der viser et udsnit af København: Et øjebliksbillede, der viser en lang række facetter af danskernes liv og færden. Samtidig fortæller årbogen historien om livet i Danmark fra år til år mht. demografi, økonomi, kultur, uddannelse, forbrug osv.

Danmark



© Kort & Matrikelstyrelsen