



Økonomisk overblik

Økonomisk overblik

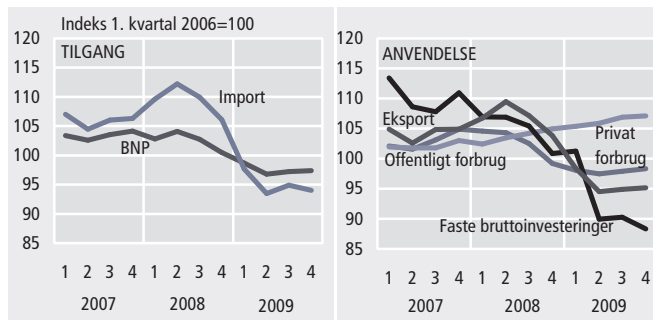
- Den økonomiske aktivitet (BNP) og betalingsbalancen
- Udenrigshandel med varer
- Beskæftigelse, ledighed og løn
- Forventningsindikatorer
- Byggeaktivitet og industriproduktion
- Konkurer og tvangsauktioner
- Renter og valutakurser
- Forbrugerpriser
- Offentlige finanser

Flere tal

- Økonomisk overblik indeholder en oversigt over den nyeste udvikling i nogle af de centrale økonomiske indikatorer. Oversigten er primært baseret på uddrag fra Nyt fra Danmarks Statistik, men i visse tilfælde er andre kilder også anvendt. Du kan finde mere information på www.dst.dk/nyt.

Nationalregnskab

Nationalregnskabets hovedstørrelser. Sæsonkorrigerede værdier i 2000-priser



Svag økonomisk vækst i fjerde kvartal

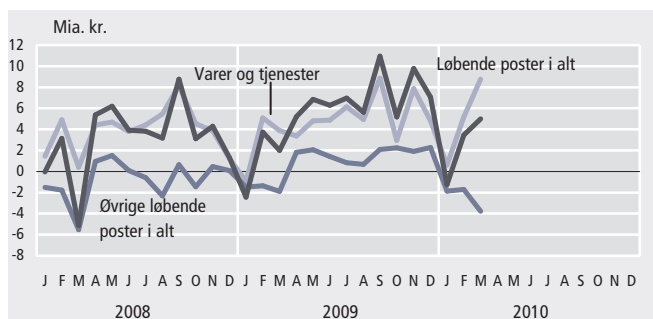
Fremgang i forbruget

Bruttonationalproduktet (BNP) steg med 0,2 pct. i fjerde kvartal, når der korrigeres for prisudvikling og sæsonbevægelser. Det viser de reviderede tal. Investeringerne faldt i fjerde kvartal, mens der var en mindre fremgang i både det private forbrug og det offentlige forbrug. For udenrigshandelens vedkommende var der fremgang i eksporten og fald i importen. I forhold til fjerde kvartal 2008 faldt BNP med 3,2 pct. Den samlede nedgang i BNP for året som helhed var 4,9 pct.

Kilde: *Nyt fra Danmarks Statistik nr. 145*, 31. marts 2010

Betalingsbalance

Hovedposter, nettoindtægter



Igen overskud på betalingsbalancen

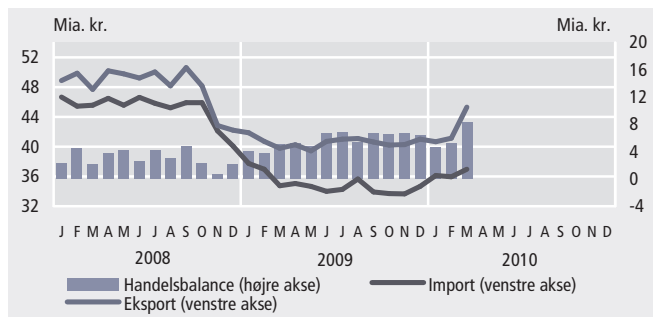
Fremgang for varer og tjenester

I marts var overskuddet på betalingsbalancens løbende poster på 5,0 mia. kr., hvilket er 1,5 mia. kr. mere end i februar. Samtidig var overskuddet i marts 3,0 mia. kr. højere end samme måned sidste år. Overskuddet på 5,0 mia. kr. i marts i år skyldes overskud på varer på 7,4 mia. kr. og på tjenester på 1,4 mia. kr., mens der var underskud på løn- og formueindkomst på 0,5 mia. kr. og på løbende overførsler på 3,3 mia. kr.

Kilde: *Nyt fra Danmarks Statistik nr. 208*, 10. maj 2010

Udenrigshandel med varer

Import og eksport samt handelsbalance, ekskl. skibe mv. Sæsonkorrigerede tal



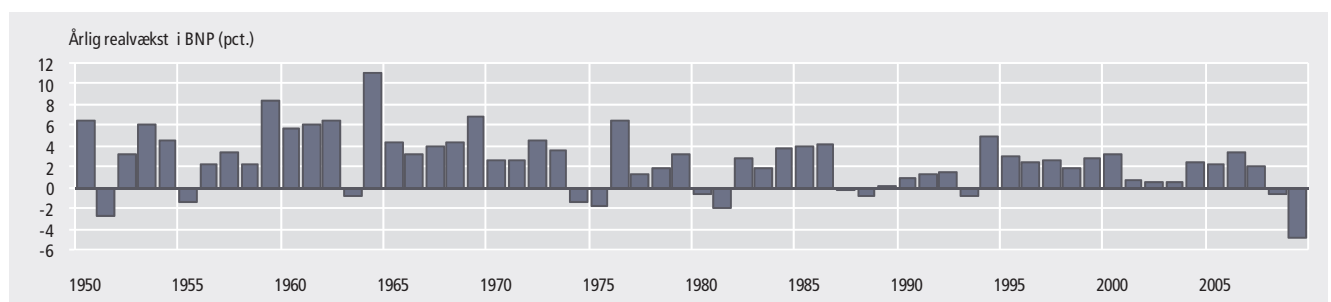
Stor stigning i eksporten af varer

Øget import af kemikalier og brændsel

I marts steg eksporten af varer med 10,1 pct. og importen med 2,9 pct. Den store stigning skyldes, at eksporten til ikke-EU-lande steg med 22,6 pct. Stigningen er størst i varer inden for grupperne råstoffer, brændsel og kemikalier, hvor der traditionelt ses store månedlige udsving. Eksporten til EU-lande steg med 4,0 pct. Set over de seneste tre måneder er importen steget 6,9 pct. og eksporten 4,6 pct. Handelsbalancen viste i marts et overskud på 8,3 mia. kr.

Kilde: *Nyt fra Danmarks Statistik nr. 210*, 10. maj 2010

Bruttonationalprodukt 1950-2009



Kilde: www.statistikbanken.dk

Stort fald i beskæftigelsen

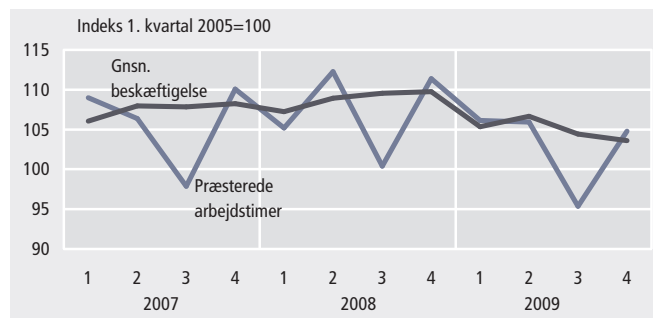
Lille stigning i den offentlige beskæftigelse

I fjerde kvartal 2009 faldt antallet af beskæftigede med 151.000 personer (5,2 pct.), og antallet af præsterede arbejdstimer faldt 61,8 mio. arbejdstimer (5,4 pct.) sammenlignet med samme kvartal året før. Det er det største fald i beskæftigelsen (målt såvel absolut som relativt) i den periode, som statistikken belyser, dvs. siden 1995. I alt præsterede 2,7 mio. personer 1.087 mio. timer i fjerde kvartal.

Kilde: *Nyt fra Danmarks Statistik nr. 117*, 18. marts 2010

Beskæftigelse og arbejdstimer

Gnsntl. beskæftigelse og præsterede arbejdstimer på grundlag af ATR



Fem måneder med uændret ledighed

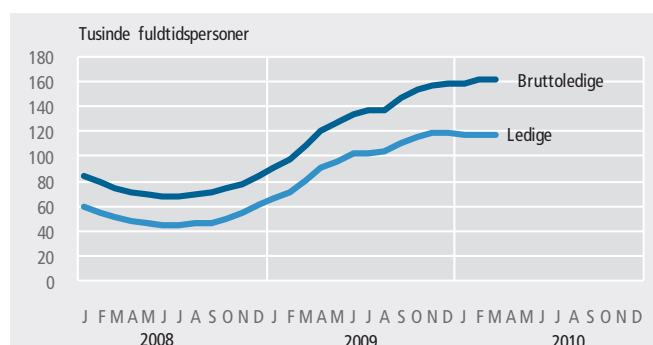
Stigende bruttoledighed

Fra februar til marts faldt den registrerede ledighed med 500 personer. Hermed lå ledigheden på 116.800 personer i marts, svarende til en uændret ledighedsprocent på 4,2 pct. af arbejdsstyrken. Det er femte måned i træk, at ledigheden ligger på 4,2 pct. af arbejdsstyrken. Siden december 2009 er den sæsonkorrigerede bruttoledighed dvs. summen af de registreret ledige og de aktiverede arbejdsmarkedsparete personer steget med 3.200 personer.

Kilde: *Nyt fra Danmarks Statistik nr. 188* 29. april 2010

Ledighed

Den sæsonkorrigerede ledighed (omregnet til fuld tid)



Højeste lønstigning i kommunal sektor

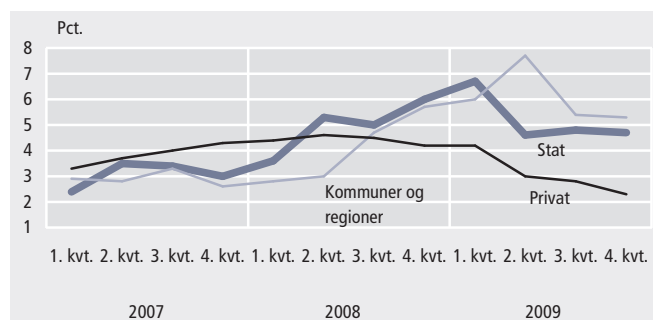
Fald i privatansattes lønstigninger

Ansatte i kommuner og regioner fik i fjerde kvartal 2009 en lønstigning på 5,3 pct. i forhold til samme kvartal året før. De statsansatte opnåede i samme periode en stigning i lønnen på 4,7 pct. På et år steg lønnen i den private sektor 2,3 pct. fra fjerde kvartal 2008 til samme kvartal 2009. Det er 0,5 procentpoint mindre end stigningen på årsbasis i tredje kvartal. I fjerde kvartal var lønstigningen størst inden for *finansiering og forsikring* 4,4 pct.

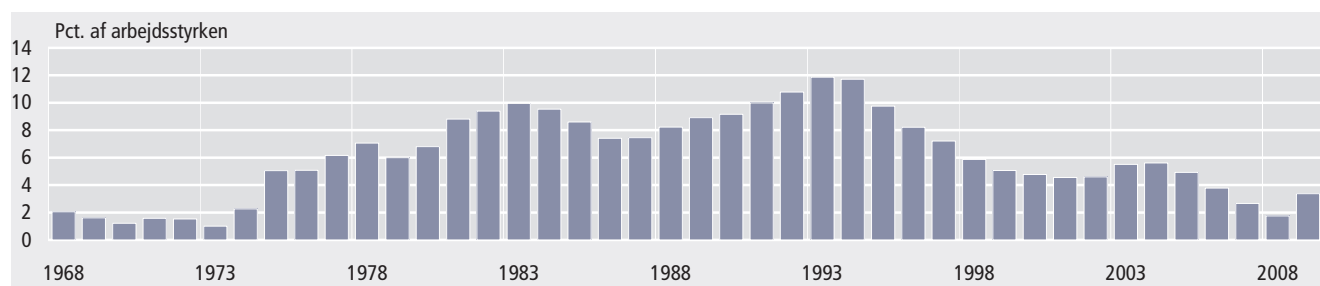
Kilde: *Nyt fra Danmarks Statistik nr. 84*, 26. februar 2010 og nr. 121, 18. marts 2010

Lønudvikling

Lønudviklingen, årsstigning



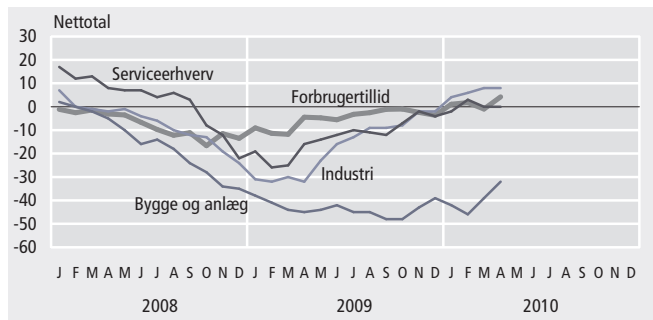
Ledighed 1968-2009



Kilde: ADAMs Databank, Danmarks Statistik

Sammensatte konjunkturindikatorer

Forventninger for industri, byggeri, serviceerhverv, samt forbrugertillidsindikator



Byggeriets forventninger stiger

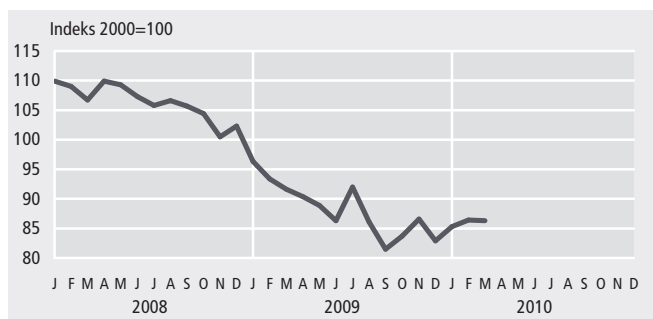
Men fortsat på et lavt niveau

Byggeriets forventninger til de næste tre måneder er steget fra -39 i marts til -32 i april. Derimod er industriens forventninger uændrede i forhold til marts måned, og er også i april 8. Også serviceerhvervenes forventninger er uændrede i forhold til marts måned, og er også i april 0. Tallene er korriigeret for sæsonudsving. Den samlede indikator for forbrugertilliden steg i april til 4 mod 1 i marts.

Kilde: *Nyt fra Danmarks Statistik* nr. 169, 22. april 2010 og nr. 182-184, 28. april 2010

Industriens produktion

Produktionsindeks for industri i alt, eksklusive skibsværfter, sæsonkorrigeret



Uændret industriproduktion

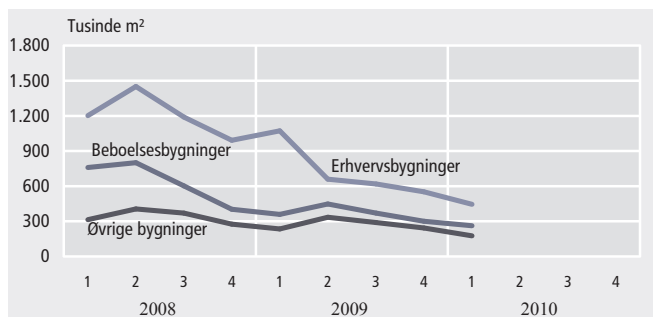
Produktionen steg mest i mellemproduktindustrien

Industriproduktionen steg 0,1 pct. fra februar til marts. I faktiske tal er produktionen 5,5 pct. lavere end samme måned sidste år. Sammenholdes perioden januar-marts med oktober-december er der tale om en stigning på 1,7 pct. Der var en stigning i produktionen på 5,5 pct. fra februar til marts i mellemproduktindustrien, der bl.a. omfatter kemikalieindustrien. Alle tal er korrigeret for sæsonudsving og prisudvikling, medmindre andet er angivet.

Kilde: *Nyt fra Danmarks Statistik* nr. 205, 10. maj 2010

Byggeriet

Påbegyndt samlet etageareal, estimeret



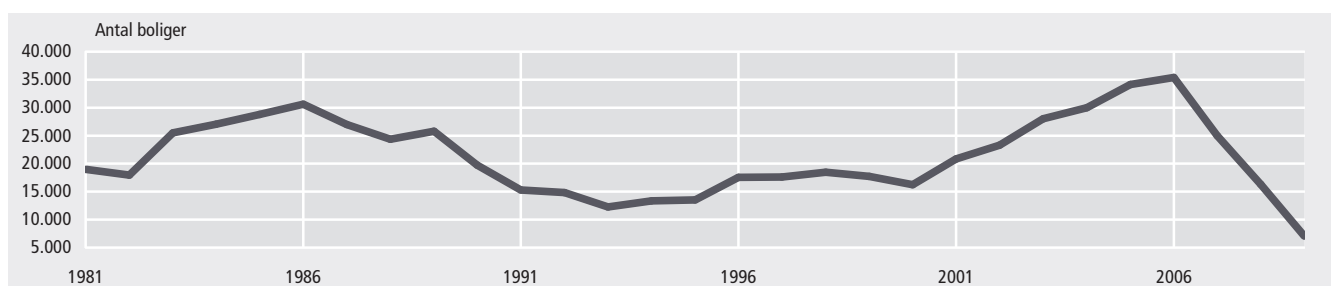
Det påbegyndte byggeri falder fortsat

Størst fald i bygninger til kontor og handel

Det samlede påbegyndte etageareal er faldet med 38 pct. i første kvartal 2010 sammenlignet med samme kvartal året før (første offentliggørelse). Med et fald på 49 pct. tegner påbegyndelsen af erhvervsbygninger sig igen for den største tilbagegang. Det markante fald i påbegyndelsen af erhvervsbygninger er spredt på alle bygningstyper inden for denne kategori – dog med det væsentligste fald inden for bygninger til kontor, handel og lager.

Kilde: *Nyt fra Danmarks Statistik* nr. 215, 12. maj 2010

Det samlede påbegyndte boligbyggeri 1981-2009



Kilde: www.statistikbanken.dk

Markante stigninger i bilkøbene

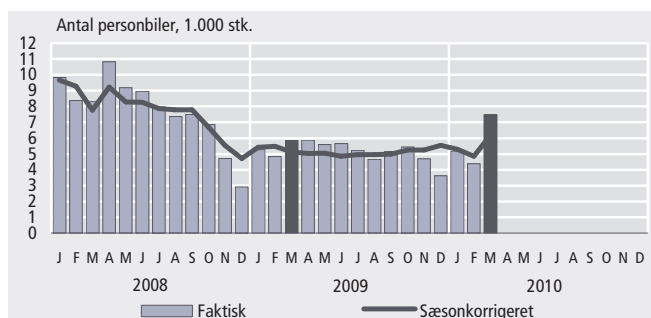
Stigning i husholdningernes faktiske bilkøb

Husholdningernes sæsonkorrigerede bilkøb steg markant med 27 pct. fra februar til marts. Bilkøbet i første kvartal under ét lå dog kun 2 pct. højere end i fjerde kvartal sidste år. Husholdningerne købte 7.500 nye personbiler i marts 2010, hvilket var 28 pct. flere end i marts 2009. I de seneste 12 måneder har husholdningerne købt 63.000 biler, og det er 23 pct. færre end i den foregående 12 måneders periode.

Kilde: *Nyt fra Danmarks Statistik nr. 185*, 28. april 2010

Biler

Nyregistrerede personbiler i husholdningerne



Stor stigning i firmaernes salg

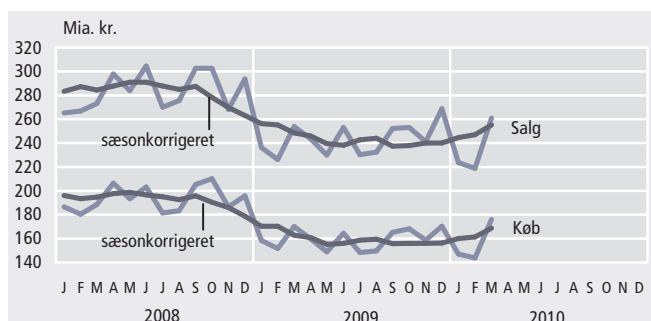
Stigning i eksporten

Firmaerne solgte sammenlagt 3,4 pct. mere i marts end i februar. Inden for industri, råstofindvinding og forsyningsvirksomhed steg salget 5,7 pct. i marts, mens det steg 4,5 pct. i handel og transport mv. Salget i bygge og anlæg steg 0,7 pct. Inden for erhvervsservice faldt salget med 6,2 pct. i marts. Det viser de sæsonkorrigerede tal baseret på virksomhedernes momsindberetninger. Den stigende omsætning skyldes, at udenlandske kunder købte 7,5 pct. mere.

Kilde: *Nyt fra Danmarks Statistik nr. 201*, 6. maj 2010

Firmaernes køb og salg

Firmaers køb og salg



Detailsalget steg markant i marts

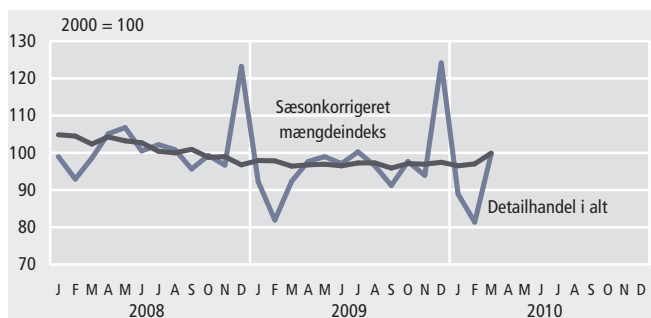
Stor stigning i alle varegrupper

Det sæsonkorrigerede mængdeindeks viser, at detailhandlen i marts var 2,9 pct. højere end i februar. Det er mere end fem år siden, at der i en enkelt måned har været så stor fremgang, og niveauet i marts er det højeste siden september 2008. Detailhandlen opdeles i tre varegrupper, og der var i marts store stigninger i dem alle. Den største stigning på 4,9 pct. var inden for varegruppen *beklædning mv.* Inden for *fødevarer* og *andre dagligvarer* var der en stigning på 2,5 pct.

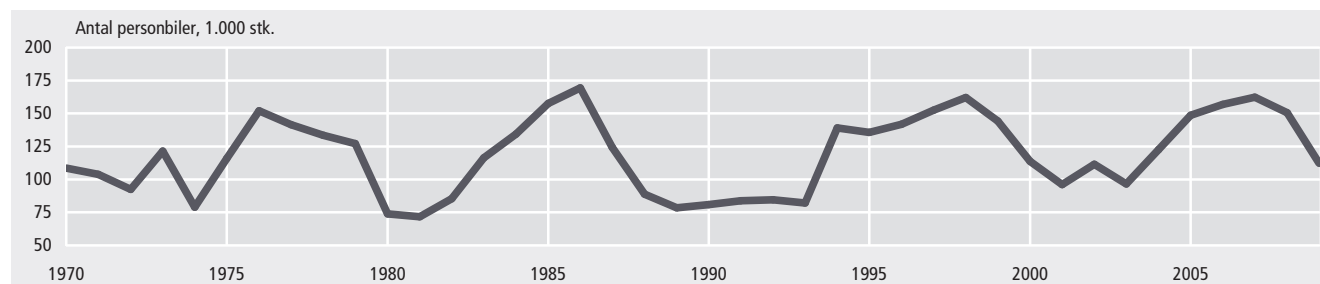
Kilde: *Nyt fra Danmarks Statistik nr. 192*, 3. maj 2010

Detailomsætning

Indeks for solgte mængder i detailhandlen



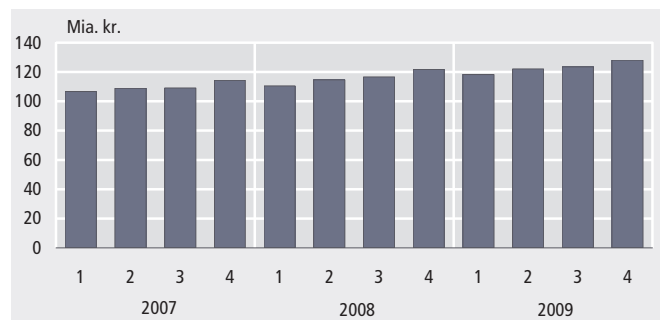
Nyregistrerede personbiler 1970-2009



Kilde: www.statistikbanken.dk

Offentlige finanser

Det offentlige forbrug (løbende priser)



Udgifter til arbejdsløshedsdagpenge steg

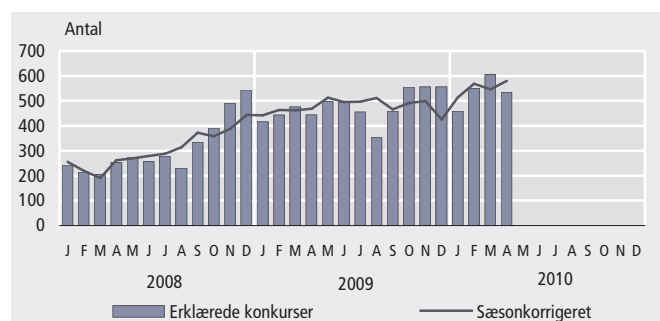
Stigende underskud

Udgifterne til arbejdsløshedsdagpenge steg med 0,6 mia. kr. til 4,4 mia. kr. i fjerde kvartal 2009 i forhold til kvartalet før. Udviklingen i udgifterne til arbejdsløshedsdagpenge skal ses i sammenhæng med stigningen i ledigheden. I fjerde kvartal 2009 var der et underskud på 21,9 mia. kr. på den offentlige saldo. Til sammenligning var der et underskud på 12,9 mia. kr. i kvartalet før. I forhold til fjerde kvartal 2008 var der tale om et fald på 35,9 mia. kr. i overskuddet.

Kilde: *Nyt fra Danmarks Statistik nr. 135*, 26 marts 2010

Konkurser

Erklærede konkurser, sæsonkorrigeret



Stadig mange konkurser

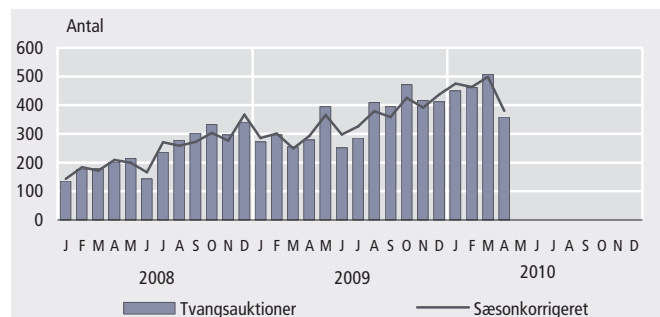
Fald i den konkursramte omsætning

I april var der 580 konkurser mod 546 måneden før, når der er korrigeret for sæsonudsving. Dermed ligger antallet af konkurser fortsat på et rekordhøjt niveau. I faktiske tal var der 534 konkurser i april mod 445 i samme måned året før. De konkursramte virksomheder i april havde en omsætning i 2009 på 1,4 mia. kr., hvilket er 39 pct. lavere end de konkursramtes omsætning på 2,3 mia. kr. i marts.

Kilde: *Nyt fra Danmarks Statistik nr. 202*, 7. maj 2010

Tvangsauktioner

Bekendtgjorte tvangsauktioner, sæsonkorrigeret



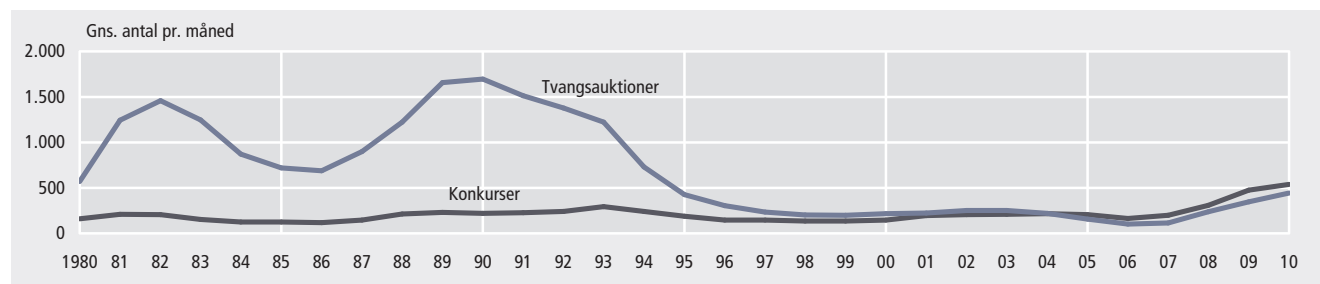
Stort fald i tvangsauktioner

Færrest tvangsauktioner i 2006

I april blev der bekendtgjort 380 tvangsauktioner mod 498 måneden før, når der er korrigeret for sæsonudsving. Det er et fald på 24 pct. Sammenlignet med april i fjor er det faktiske antal tvangsauktioner steget 29 pct. I faktiske tal var der 359 tvangsauktioner i april i år mod 507 i marts. Det er især det faktiske antal tvangsauktioner over enfamiliehuse, der er faldet – fra 299 i marts til 209 i april. Det laveste antal tvangsauktioner siden statistikkens start i 1979 var i 2006.

Kilde: *Nyt fra Danmarks Statistik nr. 203*, 7. maj 2010

Konkurser og tvangsauktioner. Januar 1980 – april 2010



Kilde: www.statistikbanken.dk

Højere inflation i Danmark end i EU

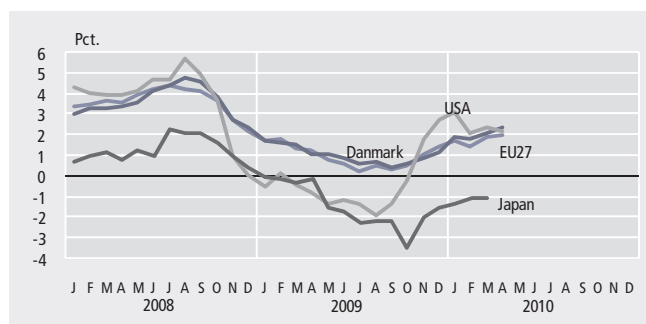
Højeste inflation i Island

I marts var inflationen i EU 1,9 pct. I samme periode var inflationen i Danmark 2,1 pct. Dermed er inflationen i Danmark for tredje måned i træk højere end EU-gennemsnittet. I februar måned var inflationen i EU 1,5 pct., mens den i Danmark var 1,8 pct. Det er bl.a. stigende benzinpriser, som trækker inflationen op i både EU og Danmark. Inflationen beregnes som udviklingen i det EU-harmoniserede forbrugerprisindeks (HICP) over det seneste år.

Kilde: *Nyt fra Danmarks Statistik nr. 168*, 21. april 2010

Forbrugerpriser

Prisstigning over 12 måneder for EU27, Danmark, USA og Japan



Den effektive rente faldt i april

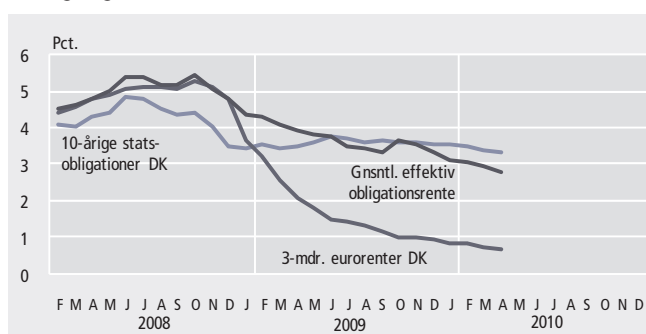
Også den 3-mdr. eurorente faldt i april

Den gennemsnitlige effektive obligationsrente faldt i april til 2,82, hvor den var 2,97 i marts. Også den 3-mdr. eurorente faldt i april, nemlig fra 0,76 i marts til 0,69 i april. Ligeledes faldt den 10-årige statsobligationsrente, nemlig fra 3,40 i marts til 3,34 i april.

Kilde (figur): Danmarks Nationalbank

Renter

Korte og lange renter



Den effektive kronekurs faldt en smule

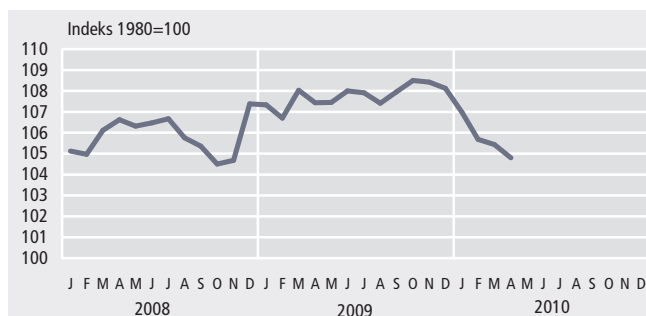
Kronekursen er i april på 104,8

Den effektive kronekurs steg i perioden fra starten af 2006 til juli 2008, men blev fulgt af et fald i efteråret 2008. Kronekursen faldt en smule, nemlig fra 105,4 i marts til 104,8 i april. Den effektive kronekurs er en sammenvæjning af udviklingen i 25 af Danmarks vigtigste handelspartnerses valutaer over for den danske krone. Vægtgrundlaget er baseret på industrivarehandlen i 1995.

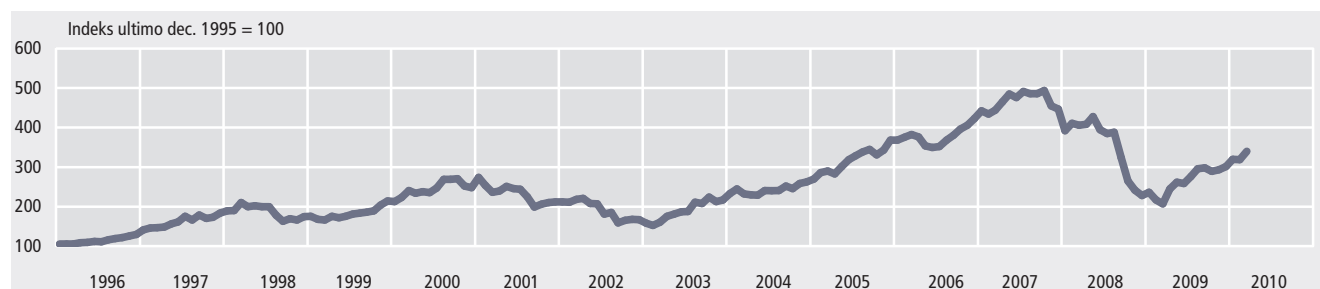
Kilde (figur): Danmarks Nationalbank

Valutakurser

Effektiv kronekurs

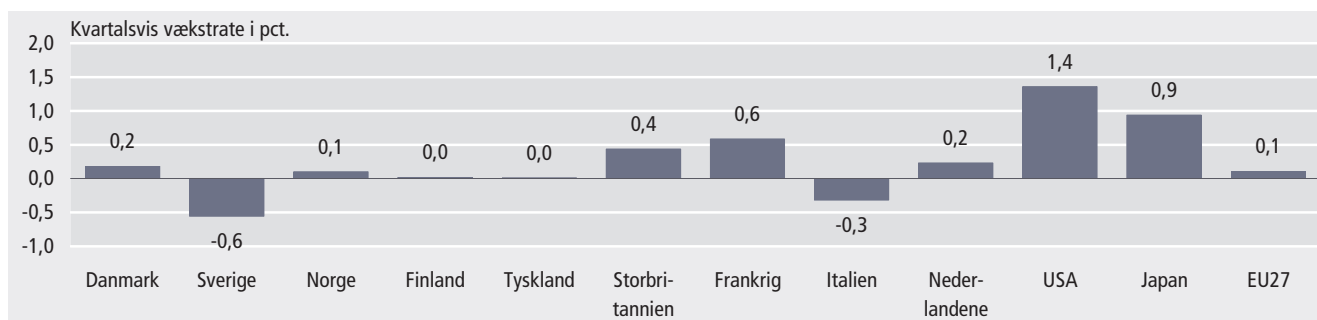


OMXC, totalindeks for samtlige aktier opgjort til markedsværdi. Januar 1996 - marts 2010



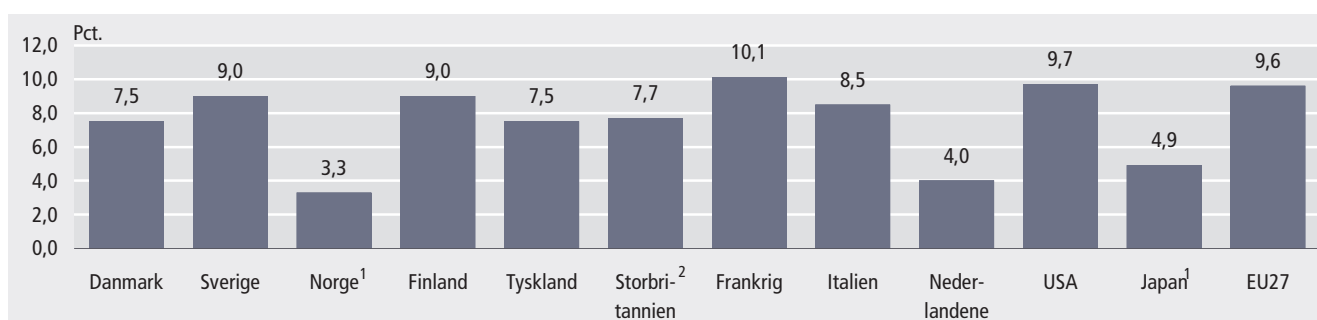
Kilde: www.statistikbanken.dk

Bruttonationalprodukt, sæsonkorrigeret, 4. kv. 2009, 2000-priser



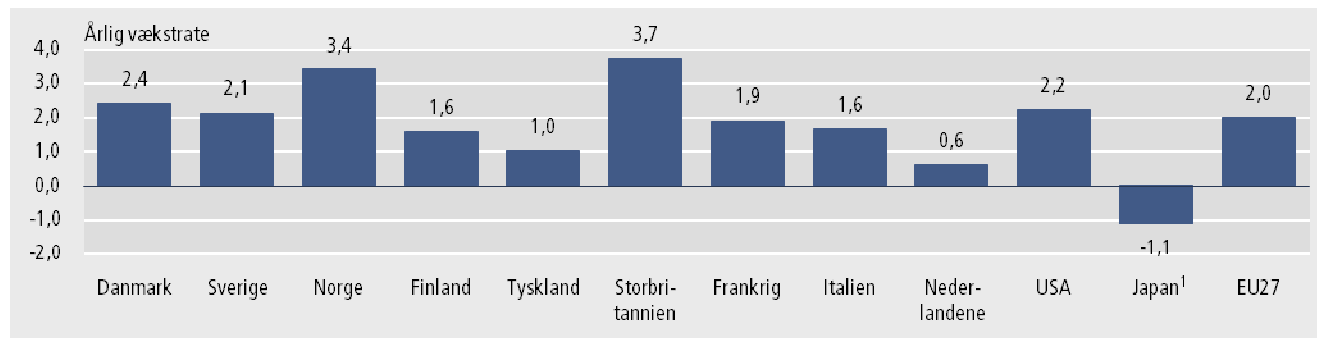
Kilde: Eurostat

EU-harmoniserede arbejdsløshedsprocenter, sæsonkorrigeret, februar 2010



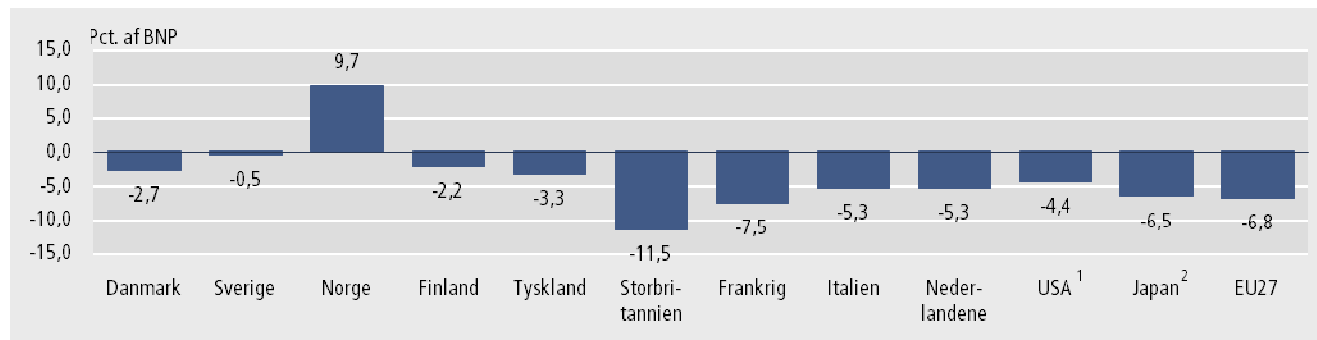
¹ Januar. ² December. Kilde: Eurostat

EU-harmoniserede forbrugerpriser, april 2010



¹ Januar. Kilde: Eurostat

Offentligt underskud eller overskud (ØMU-saldo) i pct. af BNP, 2009



¹ 2004. Kilde: Eurostat. Anm.: Ifølge EU's konvergenskriterier må et evt. underskud på de offentlige finanser ikke overstige 3 pct. af BNP