


STATISTISK ÅRBOG 2009



DANMARKS
STATISTIK



Statistisk Årbog 2009

Statistical Yearbook



DANMARKS
STATISTIK

Statistisk Årbog 2009

Udgivet af Danmarks Statistik
Juni 2009
113. årgang

ISBN 978-87-501-1754-4
ISSN 0070-3567
ISBN 978-87-501-1755-1 (internet-udgave)
ISSN 1601-104x (internet-udgave)

Statistisk Årbogs internetadresse: www.dst.dk/aarbog

Redaktion Stefan Jul Gunnensen
Tlf.: 39 17 31 67. E-mail: sjg@dst.dk

Margrethe Pihl Bisgaard
Tlf.: 39 17 31 62. E-mail: mpb@dst.dk

Udsnit af kort, hvortil Kort- og Matrikelstyrelsen har ophavsret,
er gengivet med instituttets tilladelse.

Sats: Danmarks Statistik, København
Tryk: Scanprint, Viby J
Oplag: 3.000

Pris 360 kr. inkl. 25 pct. moms

**Salg og
abonnement** Publikationssalg:
Tlf.: 39 17 30 20. E-mail: publsalg@dst.dk

**© Danmarks
Statistik 2009** Enhver form for hel eller delvis gengivelse eller mangfoldiggørelse
af denne publikation uden skriftligt samtykke fra Danmarks Statistik
er forbudt efter gældende lov om ophavsret.

Undtaget herfra er citatretten, der giver ret til at citere, med angivelse
af denne publikation som kilde, i overensstemmelse med god skik
og i det omfang, som betinges af formålet.

Henvendelse Danmarks Statistik
Sejrgade 11
2100 København Ø

Tlf.: 39 17 39 17
E-post: dst@dst.dk
Internet: www.dst.dk

Forord

Statistisk Årbog 2009 er en bog om danskernes liv og levevilkår. Tallene viser, hvordan vores samfund udvikler sig år for år. Sådan har det været hvert år siden 1896, hvor *Statistisk Årbog* blev udgivet for første gang

Statistisk Årbog er Danmarks Statistiks mest omfattende udgivelse og afspejler hovedparten af de statistikker, der bliver produceret i institutionen. Den medtager også en del statistikker fra andre myndigheder og institutioner. I alt bidrager ca. 160 af Danmarks Statistiks faglige specialister til årbogen.

På www.dst.dk/aarbog kan du læse en række artikler om årbogen og hente bogen i pdf-format. På siden findes også eventuelle rettede versioner af tabeller.

På www.dst.dk/aarbogsarkiv kan du finde historiske årbøger i pdf-format fra årgang 1896 og frem, og det er muligt at søge på enkelte ord. Med tiden vil alle årbøger blive tilgængelige i dette online-arkiv.

Den engelske version af årbogen hedder *Statistical Yearbook* og kan hentes i pdf-format på www.dst.dk/yearbook.

Kommentarer og forslag til forbedringer fra bogens brugere er altid velkomne og kan sendes til mpb@dst.dk eller sjg@dst.dk.




Danmarks Statistik, maj 2009

Jan Plovsing / Leon Østergaard

Indholdsfortegnelse


	Side	Tabel
 Danmark		
Geografi og klima	9- 17	1- 8
Arealdække, natur, meteorologiske forhold		
Befolkning og valg	19- 68	9- 63
Folketal, indvandrere og efterkommere, fertilitet, dødelighed, vandringer, navne, samlivsformer, adoptioner, politiske valg o.l.		
Uddannelse og kultur	69-106	64-112
Uddannelsesinstitutioner, elever, uddannelsesniveau, køn og uddannelse, uddannelse og beskæftigelse, kursister, bøger, dagblade, radio, tv, biografer, biblioteker, museer, teatre, idræt		
Arbejdsmarked og løn	107-148	113-149
Beskæftigelse, pendling, løn, fagforeninger, dagpenge, ledighed, arbejdstid, arbejdsmarkedspolitiske foranstaltninger		
Sociale forhold, sundhed og retsvæsen	149-202	150-214
Institutioner, udgifter, børnebidrag, bistand til børn og unge, barselsorlov, børnepasning, ældreomsorg, sygesikring, pension, sygdom, anmeldelser, afgørelser, frihedsstraf, indsatte		
Indkomst, forbrug og priser	203-240	215-245
Familie- og personindkomst, regnskab, detaljeret forbrug, vareforsyning, drikke- og tobaksvarer, prisudvikling, ejendomssalg		
Generel erhvervsstatistik	241-262	246-262
Firmastatistik, brancher, medarbejdere, nye firmaer, regnskabsstatistik, arbejdssteder, lønsum, forskning og udvikling		
Landbrug, skovbrug og fiskeri	263-290	263-290
Bedrifter, produktion, detailomsætning, arealanvendelse, høst-udbytte, husdyrhold, miljøbelastning, kapitelstakster, regnskabsstatistik, skovareal, hugst, fiskerfartøjer, fiskeri		
Industri	291-298	291-293
Omsætning, produktion, eksport, konjunkturudvikling		
Byggeri og boligforhold	299-314	294-308
Bygningsbestand, byggevirksomhed, boligbyggeri, samlet areal, omkostningsindeks, beskæftigede ved bygge og anlæg, befolkningens boligsituation, boligtyper, opvarmning, udlejning		
Serviceerhverv og informationssamfundet	315-332	309-326
Detailomsætning, rejser, turisme og overnatninger, omsætning og eksport i serviceerhverv, it-erhverv, virksomheders og familiers brug af it, varige forbrugsgoder, it og telefoni		

	Side	Tabel
Transport	333-356	327-350
Infrastruktur, transportmidler (biler, tog, skibe, fly etc.), trafik, person- og godstransport, personbiler, søulykker, færdselsuheld		
Miljø og energi	357-370	351-366
Luftforurening, råstofindvinding, vandforbrug, pesticider, forurening, miljøudgifter og -indtægter, energibalance og -forbrug		
Udenrigshandel	371-390	367-374
Hovedtal, samhandel med andre lande, mest importerede og eksporterede varer		
Nationalregnskab og betalingsbalance	391-420	375-400
Forsyningsbalance, indkomstanvendelse, regnskab og finansielle konti for sektorer, produktion, præsterede timer, beskæftigelse, forbrug, investeringer, bruttonationalprodukt, betalingsbalance		
Offentlige finanser	421-460	401-430
Statens finanser, aktiver og passiver, regnskab for sektorer, skatter og afgifter, offentlige udgifter og indtægter, subsidier, statslig bistand til lande		
Penge- og kapitalmarked	461-481	431-453
Valuta, pengemængde, penge- og realkreditinstitutter, finansieringsselskaber, aktier, obligationer, pensionskasser, valutakurser		
 Færøerne & Grønland	Færøerne og Grønland	482-488 454
	Oversigtstabel med statistik fra samme områder som Danmark (fx areal, befolkning, sundhed, retsvæsen, indkomster, fiskeri, byggeri, boligforhold, nationalregnskab mv.)	
 International statistik	International statistik	489-526 455-483
	Areal, befolkning, fertilitet, dødelighed, uddannelse, ledighed, kulturelle forhold, beskæftigelse, produktion, forurening, priser, infrastruktur, bruttonationalprodukt, betalingsbalance	
Bilag	Dansk Branchekode og standardgrupperinger	528-529
	Definitioner og ordforklaringer	530-556
	Stikordsregister	557-575

Signaturforklaring	-	Nul.
	•	Tal kan efter sagens natur ikke forekomme.
	0	Mindre end 0,5 af den anvendte enhed.
	0,0	Mindre end 0,05 af den anvendte enhed.
	..	Oplysning for usikker eller angives ikke af diskretionshensyn.
	...	Oplysning foreligger ikke.
	*	Foreløbige anslåede tal.
	—	Databrud i en tidsserie. Oplysninger fra før og efter databruddet er ikke fuldt sammenlignelige.
		Viser hvornår nye hovedtal til statistikken offentliggøres fra Danmarks Statistik.
		Henviser til link til Statistikbanken, hvor du vil kunne finde flere tal for den pågældende statistik, fx tal for flere år. I Statistikbanken finder du også oplysninger om metode og kontaktpersoner.
		Henviser fra figur i tekstafsnit til tabel.
	Rød skrift	Rød skrift i pdf-udgaven af årbogen henviser til, at der er rettet i forhold til den trykte udgave.

Som følge af afrundinger kan summen af tallene i tabellerne afvige fra totalen.

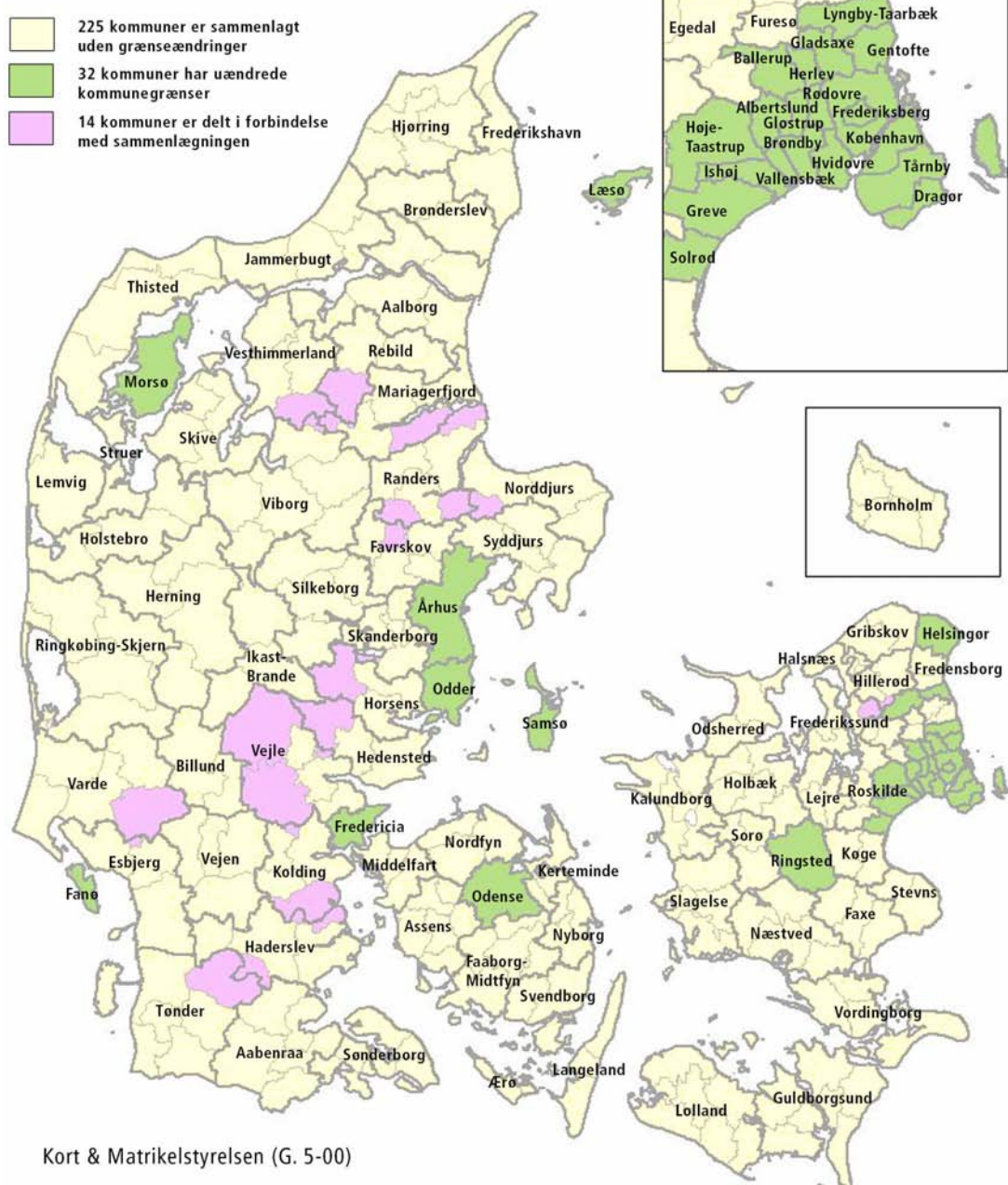
Nye tabeller	Gennemsnitsaldrer i befolkningen (tabel 21) Vielser og skilsmisser (tabel 37) Børn og unge med døde forældre (tabel 46) Uddannelsesplacering tre år efter afgang fra grundskolen (tabel 70) Fuldførte uddannelser ved voksen- og efteruddannelse (tabel 76) Pendlingsafstande for beskæftigede (tabel 122) Fravær på grund af egen sygdom fordelt efter arbejdsfunktion (tabel 125) Kriminalitetsindeks for mænd (tabel 209) Forbrug for udvalgte år (tabel 228) Personer fordelt efter familiens velfærd (tabel 232) Gennemsnitspriser på fødevarer (tabel 236) Befolkningens køb på internettet (tabel 322) De 20 mest udbredte personbilmærker (tabel 340) Regionernes regnskaber (tabel 407) Regioners udgifter og finansiering (tabel 408) Regioners drifts- og anlægsregnskaber (tabel 409)
Udgåede tabeller	Adoptioner (tabel 44 i Statistisk Årbog 2008) Elever (tabel 64 i Statistisk Årbog 2008) Elever regionalt fordelt (tabel 65 i Statistisk Årbog 2008) Elever ved erhvervsfaglige uddannelser (tabel 69 i Statistisk Årbog 2008) Afgang fra erhvervsfaglige uddannelser (tabel 70 i Statistisk Årbog 2008) Afgang fra videregående uddannelser (tabel 72 i Statistisk Årbog 2008) Folkekirken og anerkendte trossamfund (tabel 81 i Statistisk Årbog 2008) Erhvervspendling for større kommuner (tabel 122 i Statistisk Årbog 2008, erstattes af ny tabel 122) Fuldtidsledige i procent af arbejdsstyrken (tabel 144 i Statistisk Årbog 2008) Frakendelser af kørekort (tabel 214 i Statistisk Årbog 2008) Landbrugsbedrifter med fast medhjælp (tabel 276 i Statistisk Årbog 2008) Afkoblingsindikatorer for transportsektoren (tabel 352 i Statistisk Årbog 2008) Kommunernes balance (tabel 408 i Statistisk Årbog 2008) Amternes og Hovedstadens Udviklingsråds regnskaber (tabel 409 i Statistisk Årbog 2008) Dødsfald (tabel 458 i Statistisk Årbog 2008) Aviser, bøger, biblioteker og biografer (tabel 462 i Statistisk Årbog 2008) Internationale SOx udslip (tabel 470 i Statistisk Årbog 2008) Mål og vægt (bilag)



Statistik Årbog er som fotografiet ovenfor, der viser et udsnit af København: Et øjebliksbillede, der viser en lang række facetter af danskernes liv og færden. Samtidig fortæller årbogen historien om livet i Danmark fra år til år mht. demografi, økonomi, kultur, uddannelse, forbrug osv.

Kommuner efter kommunalreformen 1. januar 2007

- 225 kommuner er sammenlagt uden grænseændringer
- 32 kommuner har ændrede kommunegrænser
- 14 kommuner er delt i forbindelse med sammenlægningen



Kort & Matrikelstyrelsen (G. 5-00)