



Økonomisk overblik

Økonomisk overblik

- Den økonomiske aktivitet (BNP) og betalingsbalancen
- Udenrigshandel
- Beskæftigelse, ledighed og løn
- Forventningsindikatorer
- Byggeaktivitet og industriproduktion
- Konkurs og tvangsauktioner
- Renter og valutakurser
- Forbrugerpriser
- Offentlige finanser

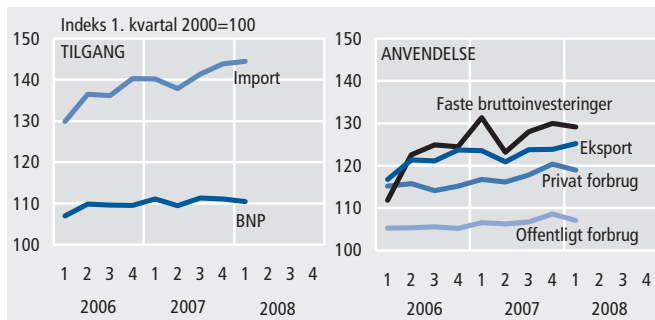
Flere tal

- Økonomisk overblik indeholder en oversigt over den nyeste udvikling i nogle af de centrale økonomiske indikatorer. Oversigten er primært baseret på uddrag fra Nyt fra Danmarks Statistik, men i visse tilfælde er andre kilder også anvendt. Du kan finde mere information på www.dst.dk/nyt.



Nationalregnskab

Nationalregnskabets hovedstørrelser



Faldende BNP i 1. kvartal

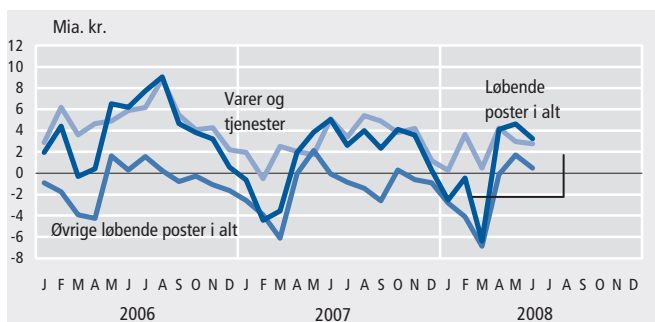
BNP faldt 0,6 pct. i 1. kv.

I årets første kvartal faldt bruttonationalproduktet (BNP) 0,6 pct., når der korrigeres for prisudvikling og sæsonbevægelser. Kvartalet var præget af et generelt fald i den indenlandske efterspørgsel. Det private forbrug faldt 1,1 pct., mens det offentlige forbrug faldt 1,4 pct., og investeringerne faldt 0,6 pct. Den lave efterspørgsel resulterede samtidig i en lav importvækst på 0,4 pct., mens eksporten steg med 1,1 pct. Det faldende private forbrug skyldtes bl.a. en nedgang i bilsalget på 4,4 pct.

Kilde: *Nyt fra Danmarks Statistik nr. 290*, 1. juli 2008

Betalingsbalance

Hovedposter, nettoindtægter, tremåneders glidende gennemsnit



Fortsat overskud på betalingsbalancen

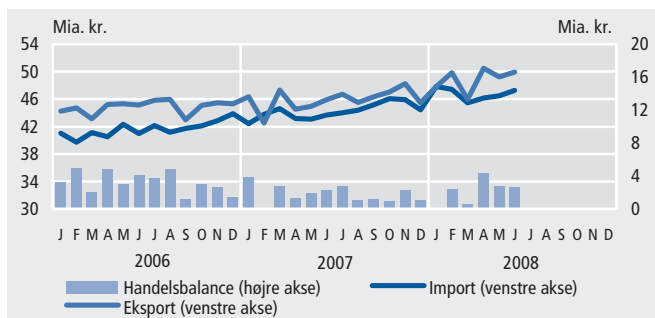
Overskuddet mindre end i samme måned sidste år

I juni var der et overskud på 3,2 mia. kr. på betalingsbalancens løbende poster. *Tjenester* samt *løn- og formueindkomst* gav overskud på henholdsvis 4,0 og 2,5 mia. kr. Omvendt gav *varer* samt *løbende overførsler* underskud på henholdsvis 1,2 og 2,0 mia. kr. Overskuddet på betalingsbalancen i juni er mindre end i samme måned sidste år, hvor det udgjorde 5,0 mia. kr. I perioden april-juni var der et overskud på 12,0 mia. kr.

Kilde: *Nyt fra Danmarks Statistik nr. 341*, 11. august 2008

Udenrigshandel

Import og eksport samt handelsbalance, ekskl. skibe mv. Sæsonkorrigerede tal



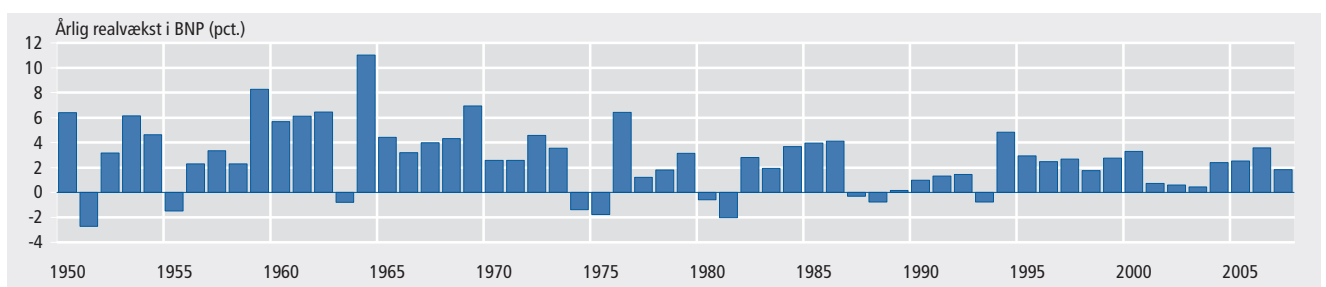
Stigning i eksport og import af varer

Eksporten steg 1,3 pct.

Efter et fald i maj steg eksporten af varer i juni med 1,3 pct., mens importen steg med 1,7 pct. Dermed blev overskuddet på handelsbalancen i juni 2,6 mia. kr. (eksklusive skibe mv., sæsonkorrigeret). I de seneste tre måneder er den samlede eksport steget med 4,2 pct., mens den samlede import er faldet med 0,6 pct. Det gennemsnitlige månedlige overskud på handelsbalancen i 2. kvartal blev dermed på 3,2 mia. kr. sammenlignet med 1,0 mia. kr. i 1. kvartal.

Kilde: *Nyt fra Danmarks Statistik nr. 344*, 11. august 2008

Bruttonationalprodukt 1950-2007



Kilde: www.statistikbanken.dk

Stadig flere præsterede arbejdstimer

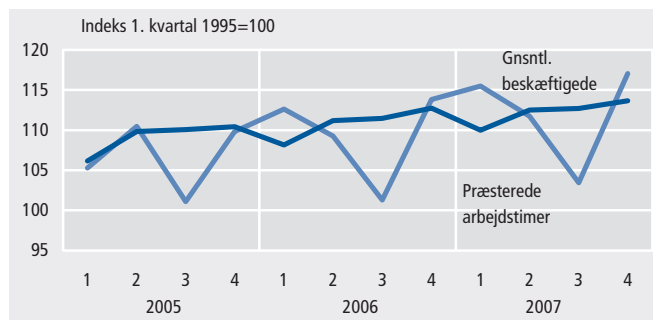
Arbejdstimerne og beskæftigelsen steg

De præsterede arbejdstimer steg med 2,9 pct. i fjerde kvartal 2007 i forhold til samme kvartal året før, så der i alt blev præsteret 1.157 mio. timer i kvartalet. Beskæftigelsen er i samme periode steget med 1,0 pct. og er opgjort til 2,8 mio. personer. Beskæftigelsen er fortsat stigende, men stignings-takten er faldet i forhold til fjerde kvartal 2006, hvor den var på 2,0 pct. Lønmodtagernes præsterede arbejdstimer steg med 2,9 pct. i fjerde kvartal i forhold til samme kvartal året før.

Kilde: *Nyt fra Danmarks Statistik nr. 120*, 19. marts 2008

Beskæftigelse for lønmodtagere

Gnsntl. beskæftigelse og præsterede arbejdstimer på grundlag af ATR



Ledigheden falder til 1,6 pct.

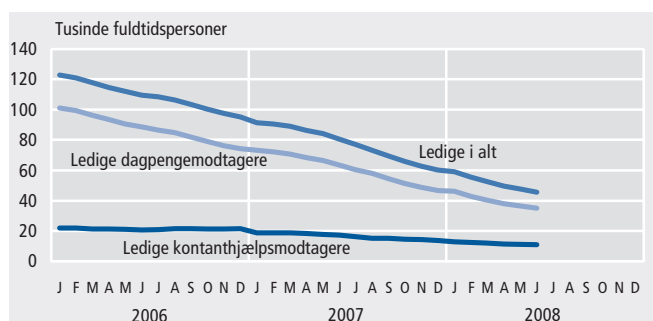
Ledigheden er faldet fra 1,7 pct. til 1,6 pct.

Faldet i den sæsonkorrigerede ledighed fortsætter, idet ledigheden fra maj til juni 2008 faldt med 2.100 fuldtidspersoner. Ledigheden for juni ligger herefter på 45.600 fuldtidspersoner, svarende til 1,6 pct. af arbejdsstyrken. Siden marts er ledigheden faldet med 7.000 fuldtidspersoner, svarende til 13 pct. Ledigheden er således faldet med gennemsnitligt 2.300 fuldtidspersoner pr. måned gennem de seneste tre måneder.

Kilde: *Nyt fra Danmarks Statistik nr. 324*, 31. juli 2008

Ledighed

Antal personer



5,6 pct. mere i løn til statsansatte

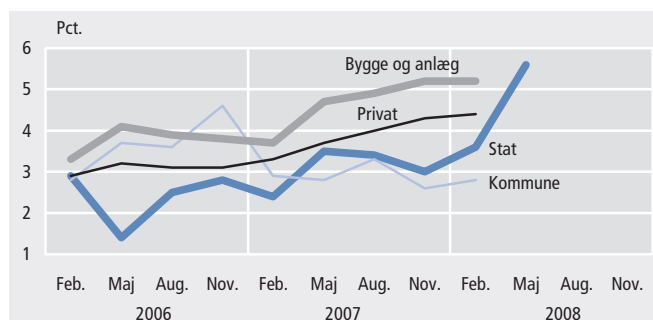
De statsansattes løn er steget med 5,6 pct. på et år

De statsansatte fik i andet kvartal 2008 en lønstigning på 5,6 pct. i forhold til samme kvartal året før. Lønudviklingen fra første til andet kvartal er bl.a. en følge af de overenskomst-mæssige lønstigninger, der blev udløst for den statslige sektor pr. 1. april 2008. I den private sektor steg lønnen 4,4 pct. fra første kvartal 2007 til første kvartal 2008. Det er 0,1 procentpoint mere end i fjerde kvartal 2007.

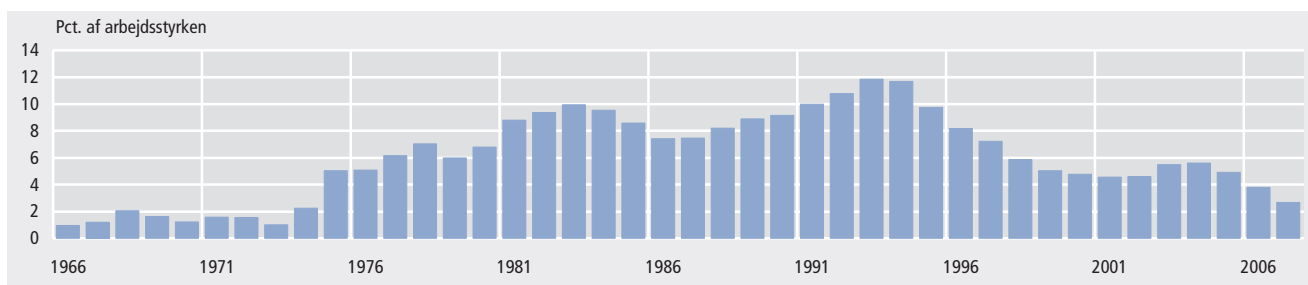
Kilde: *Nyt fra Danmarks Statistik nr. 271*, 19. juni 2008 og *nr. 349*, 14. august 2008

Lønudvikling

Lønudviklingen, årsstigning



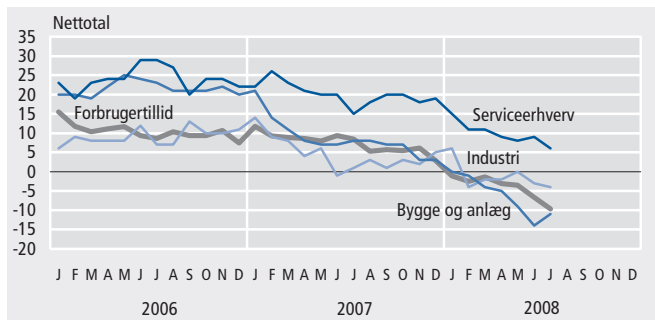
Ledighed 1966-2007



Kilde: ADAMs Databank, Danmarks Statistik

Sammensatte konjunkturindikatorer

Forventninger for industri, byggeri, serviceerhverv, samt forbrugertillidsindikator



Byggeriets forventninger stiger

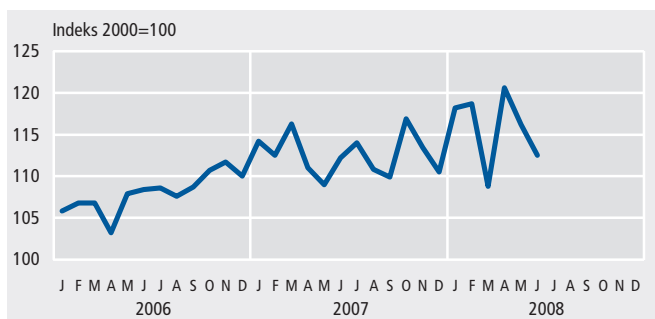
Fald i forventninger hos serviceerhvervene

Bygge- og anlægssektorens forventninger til de næste tre måneder er steget fra -14 pct. i juni til -11 pct. i juli. Derimod faldt serviceerhvervenes forventninger. Faldet var fra 9 pct. i juni til 6 pct. i juli. Også industriens forventninger faldt nemlig fra -3 pct. i juni til -4 pct. i juli. Tallene er korrigeret for sæsonudsving. Den samlede indikator for forbrugertilliden faldt fra -6,6 i juni til -9,7 i juli og er nu på det laveste niveau siden november 1992.

Kilde: *Nyt fra Danmarks Statistik nr. 218*, 22. maj 2008 og *nr. 234-236*, 30. maj 2008

Industriens produktion

Produktionsindeks for industri i alt, eksklusive skibsværfter, sæsonkorrigeret



Fortsat nedgang i industriens produktion

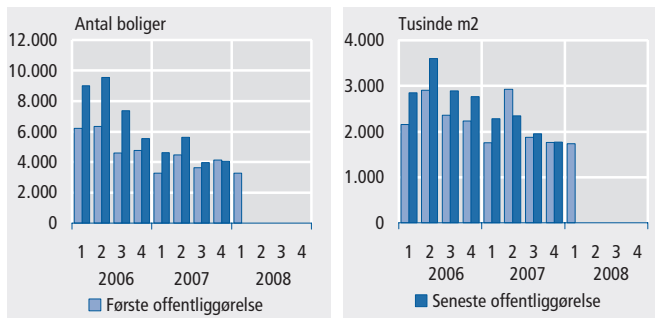
Fald på 3,2 pct. i industriproduktionen

Industriproduktionen eksklusive skibe faldt 3,2 pct. fra maj til juni. Det er anden måned i træk, at der er et fald i industriproduktionen. Til gengæld er den samlet set steget 1,0 pct. fra perioden januar-marts til perioden april-juni. Det største fald i produktionen var på 6,1 pct. og fandt sted i fremstilling af ikke-varige forbrugsgoder (fx fødevarer). Mellemproduktindustrien faldt 3,7 pct. Alle tal er korrigeret for sæsonudsving og prisudvikling, medmindre andet er angivet.

Kilde: *Nyt fra Danmarks Statistik nr. 343*, 11. august 2008

Byggeriet

Påbegyndte boliger, første og seneste indberetning, samt seneste offentliggørelse



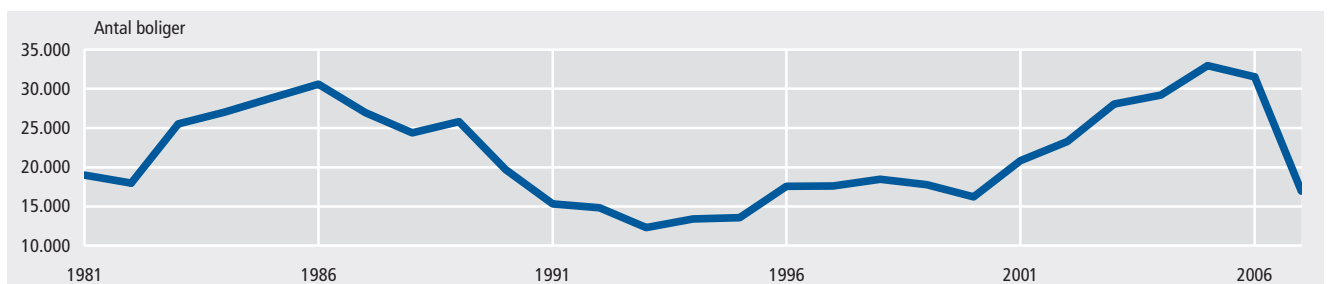
Uændret boligbyggeri

Flere enfamiliehuse

I første kvartal 2008 blev der påbegyndt stort set samme antal boliger som i første kvartal 2007. Der er dog tale om et niveau, der ligger betydeligt under niveauet for det påbegyndte boligbyggeri i årene 2003-2006. Den aktuelle udvikling dækker over et markant fald i påbegyndelsen af boliger i etageboligbyggeri, mens der har været en stigning i påbegyndelsen af enfamiliehuse. For det samlede påbegyndte etageareal fortsætter nedgangen for erhvervsbyggeriet.

Kilde: *Nyt fra Danmarks Statistik nr. 207*, 15. maj 2008

Det samlede påbegyndte boligbyggeri 1981-2007



Kilde: www.statistikbanken.dk

2 pct. færre personbiler

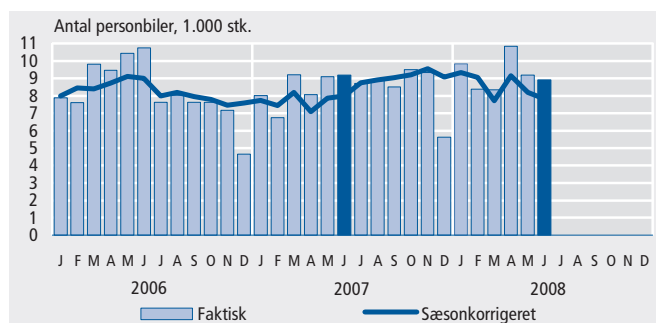
Fald i husholdningernes køb af personbiler

I andet kvartal blev der købt 2 pct. færre nye personbiler end i første kvartal, opgjort i sæsonkorrigerede tal. Tilbagegangen gør sig gældende for de private husholdninger. Husholdningerne har de seneste tre måneder købt 4 pct. færre biler, mens erhvervenes køb steg med 1 pct. Det sæsonkorrigerede køb af personbiler faldt tilsvarende fra maj til juni med 5 pct. i husholdningerne, men steg med 4 pct. i erhvervene

Kilde: *Nyt fra Danmarks Statistik nr. 317*, 27. juli 2008

Biler

Nyregistrerede personbiler i husholdningerne



Stigning i virksomhedernes salg

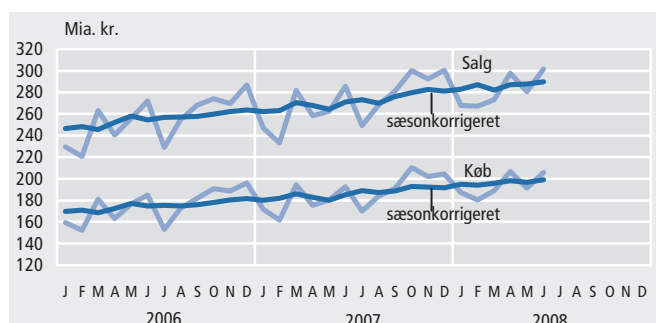
Samlet solgte virksomhederne 0,8 pct. mere i juni

De danske virksomheders salg steg med 0,8 pct. eller 2,2 mia. kr. fra maj til juni. Den samlede stigning er resultatet af stigninger i salget hos de fleste branchegrupper. *Energi- og vandforsyning* og *bygge og anlæg* havde dog tilbagegang i salget. Det viser de sæsonkorrigerede tal baseret på virksomhedernes momsindberetninger. Fremgangen fordeler sig med en stigning på 0,3 pct. i salget til de danske kunder og en stigning i salget til udlandet på 1,9 pct. i juni.

Kilde: *Nyt fra Danmarks Statistik nr. 331*, 5. august 2008

Firmaernes køb og salg

Firmaers køb og salg



Betydeligt fald i detailhandlen

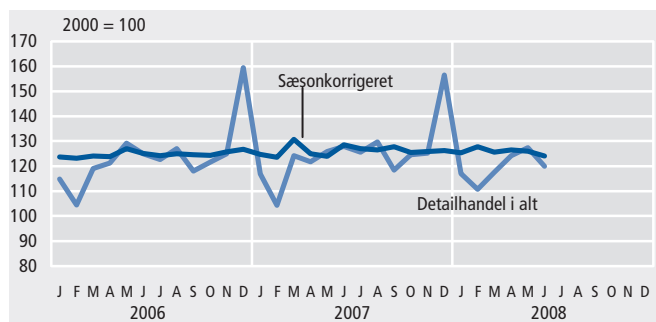
Detailsalget er faldet med 1,6 pct.

I juni faldt det sæsonkorrigerede mængdeindeks for detailhandlen i alt med 1,6 pct. i forhold til maj. Dermed faldt salget for anden måned i træk. Salget af *fødevarer* og *andre dagligvarer* steg med 0,7 pct. Derimod var der fald i *beklædning mv.* på 3,0 pct. og i *andre forbrugsvarer* på 3,5 pct. *Andre forbrugsvarer* omfatter en række varige goder som bolig- og fritidsudstyr, elektroniske apparater, smykker, ure og lignende.

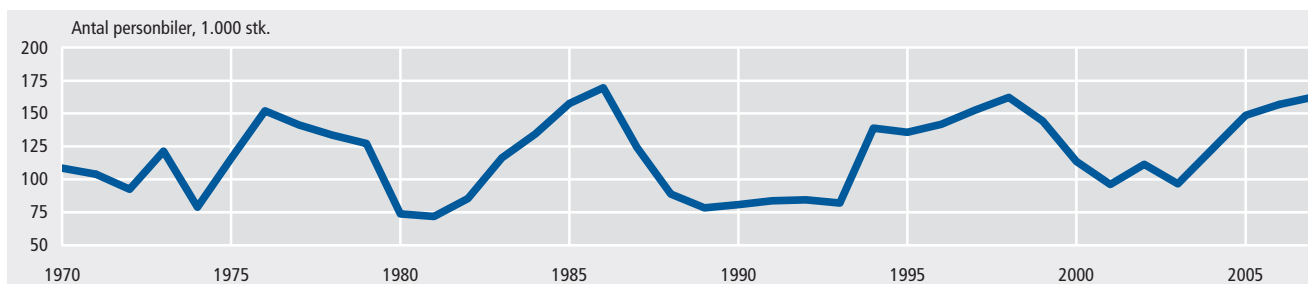
Kilde: *Nyt fra Danmarks Statistik nr. 328*, 1. august 2008

Detailomsætning

Indeks for solgte mængder i detailhandlen



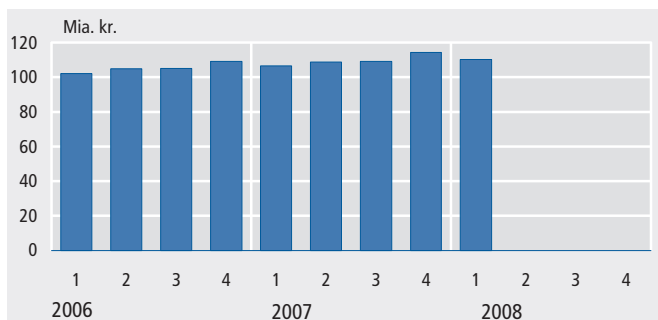
Nyregistrerede personbiler 1970-2007



Kilde: www.statistikbanken.dk

Offentlige finanser

Det offentlige forbrug (løbende priser)



Mindre overskud

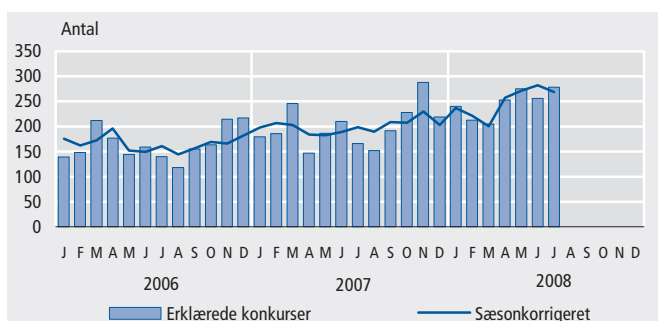
Overskud på 13,1 mia. kr. i 1. kvrt.

Overskuddet på de offentlige finanser var 13,1 mia. kr. i første kvartal 2008. Det var lavere end overskuddet i fjerde kvartal 2007, som var på 20,1 mia. kr. Sammenlignet med første kvartal 2007 var der tale om et fald på 3,6 mia. kr. Faldet i overskuddet skyldes udbetalingen af en ekstraordinær kompensation for ændringer i pensionsbeskatningsreglerne. Kompensationen beløber sig til ca. 9,5 mia. kr. Uden denne engangsudgift ville overskuddet være steget i første kvartal.

Kilde: *Nyt fra Danmarks Statistik nr. 284*, 27. juni 2008

Konkurser

Erklærede konkurser, sæsonkorrigeret



Lidt færre konkurser

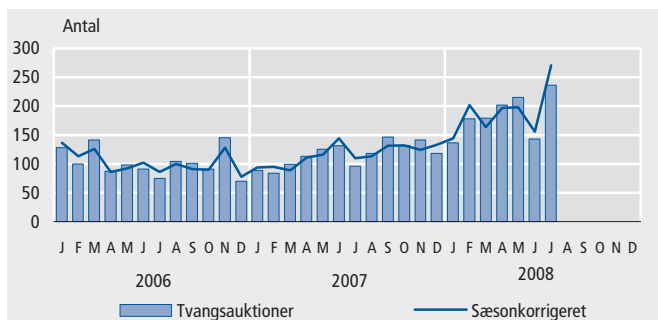
5 pct. færre konkurser i juli

I juli var der 269 konkurserklæringer mod 282 måneden før, når der korrigeres for sæsonudsving. Det er et fald på 5 pct. I faktiske tal var der 278 konkurserklæringer i juli mod 256 måneden før. Det faktiske antal konkurserklæringer er steget med 67 pct. i forhold til juli sidste år. Færrest konkurserklæringer var der i 1979, hvor statistikken blev produceret første gang. Der var i gennemsnit 98 pr. måned. Det højeste var i 1993 med 292 pr. måned.

Kilde: *Nyt fra Danmarks Statistik nr. 334*, 6. august 2008

Tvangsauktioner

Bekendtgjorte tvangsauktioner, sæsonkorrigeret



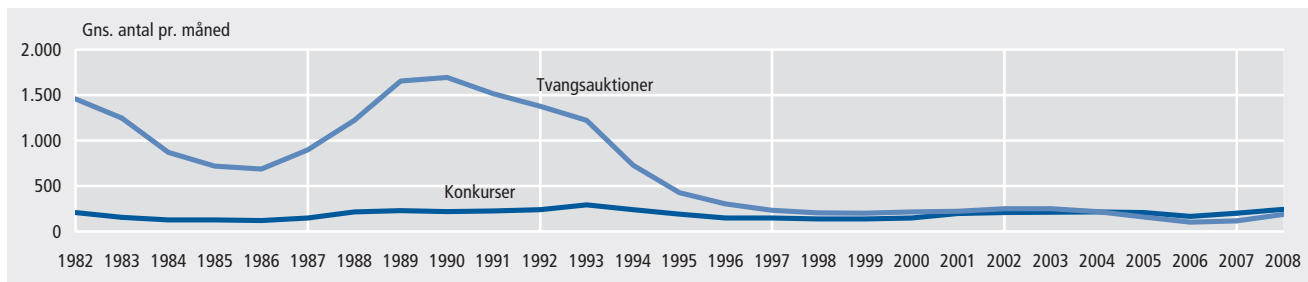
Højt antal tvangsauktioner

74 pct. flere tvangsauktioner i juli

I juli blev der bekendtgjort 271 tvangsauktioner mod 156 måneden før, når der korrigeres for sæsonudsving. Det er en stigning på 74 pct. Niveaue er det højeste siden oktober 2003, hvor der blev registreret 282 tvangsauktioner. I faktiske tal var der 236 tvangsauktioner i juli mod 143 måneden før. I forhold til juli sidste år er det faktiske antal tvangsauktioner steget med 146 pct. Siden statistikens start i 1979 var det laveste antal tvangsauktioner i 2006.

Kilde: *Nyt fra Danmarks Statistik nr. 335*, 6. august 2008

Konkurser og tvangsauktioner. Januar 1982 – juli 2008



Kilde: www.statistikbanken.dk

Inflationen i EU stiger fortsat

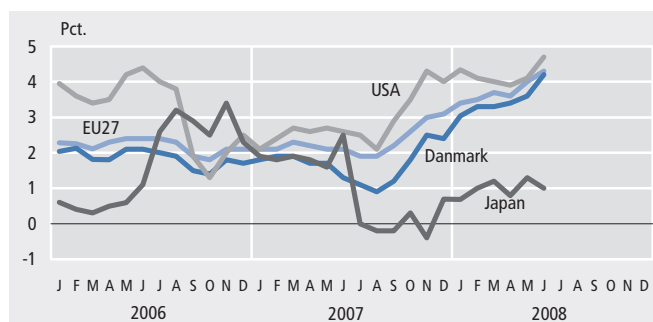
Inflationen i EU steg til 4,3 pct. i juni

I juni var inflationen i EU 4,3 pct., hvilket er en stigning fra 4,0 pct. måneden før. Det er bl.a. priserne på benzin, fyringsolie og fødevarer som mælk, ost, æg samt brød og kornprodukter, der er med til at trække inflationen op. For de lande, som har indført euroen som fælles valuta, lå inflationen i juni på 4,0 pct., hvilket er en stigning fra 3,7 pct. måneden før. Inflationen beregnes som udviklingen i det EU-harmoniserede forbrugerprisindeks (HICP) over det seneste år.

Kilde: *Nyt fra Danmarks Statistik* nr. 315. 18. juli 2008

Forbrugerpriser

Prisstigning over 12 måneder for EU27, Danmark, USA og Japan



Den korte obligationsrente steg i juli

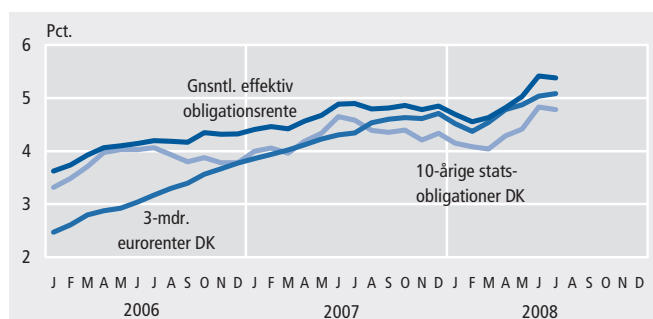
Den effektive obligationsrente faldt til 5,38 i juli

Den korte obligationsrente (3-mdr. eurorente DK) steg fra 5,03 i juni til 5,08 i juli. Derimod faldt den 10-årige statsobligationsrente fra 4,82 i juni til 4,78 i juli. Også den gennemsnitlige effektive obligationsrente faldt nemlig fra 5,42 i juni til 5,38 i juli. Selv om de tre renter er steget igennem den seneste tid, ligger de fortsat på et lavt niveau.

Kilde (figur): Danmarks Nationalbank

Renter

Korte og lange renter



Den effektive kronekurs steg i juli

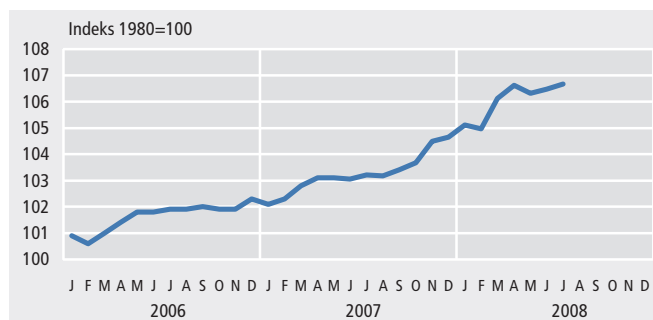
Kronekursen er i juli på 106,7

Den effektive kronekurs er steget siden starten af 2006, dog afbrudt af perioder med stabilt niveau. Kronekursen steg en smule fra 106,5 i juni til 106,7 i juli. Den effektive kronekurs er en sammenvejning af udviklingen i 25 af Danmarks vigtigste handelspartners valutaer over for den danske krone. Vægtgrundlaget er pt. baseret på industrivarehandelen i 1995.

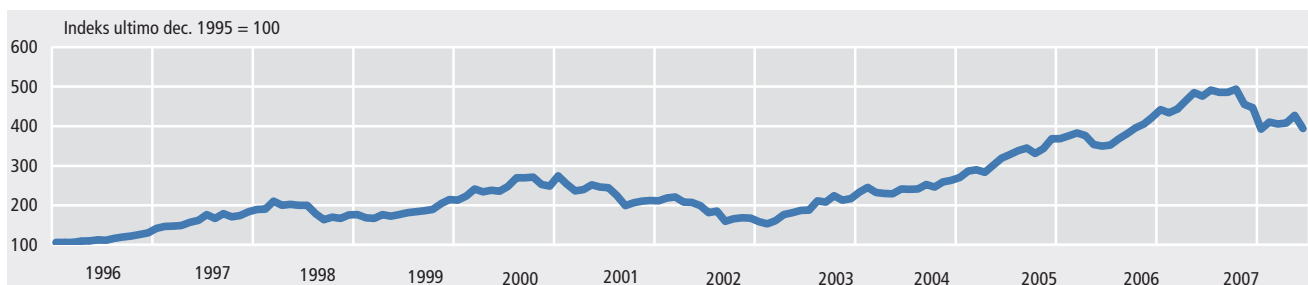
Kilde (figur): Danmarks Nationalbank

Valutakurser

Effektiv kronekurs

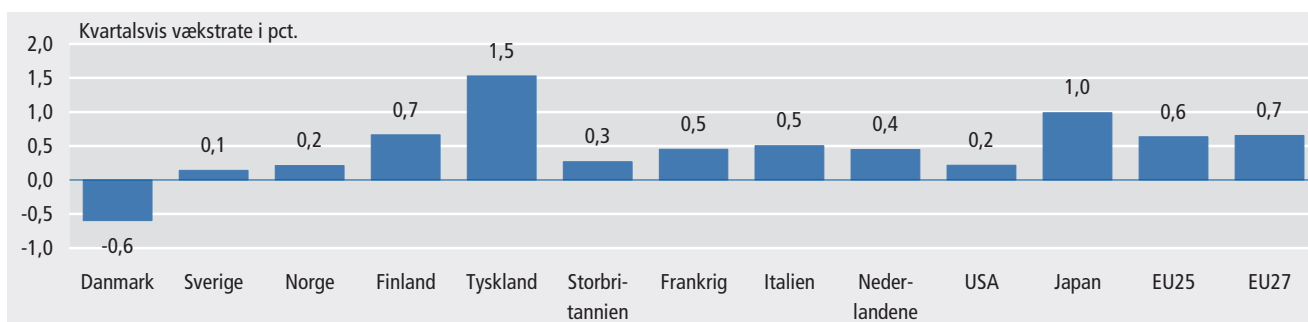


OMXC, totalindeks for samtlige aktier opgjort til markedsværdi. Januar 1996 - juni 2008



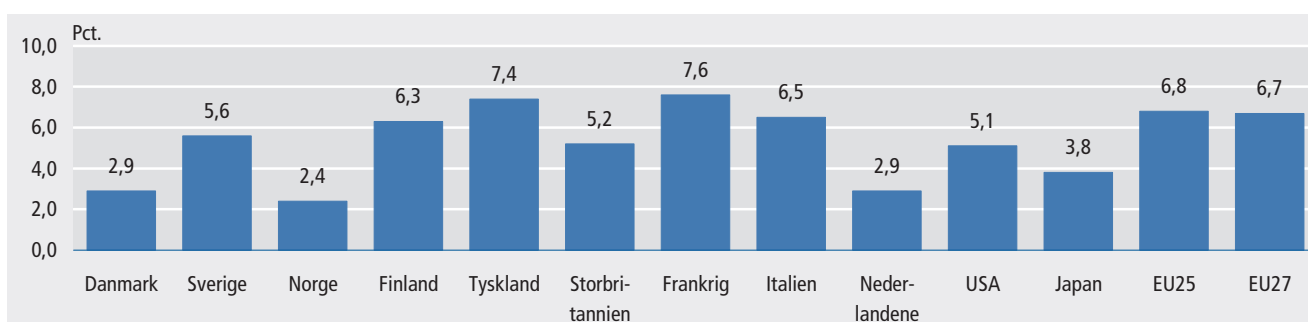
Kilde: www.statistikbanken.dk

Bruttonationalprodukt, sæsonkorrigeret, 1. kv. 2008, 2000-priser



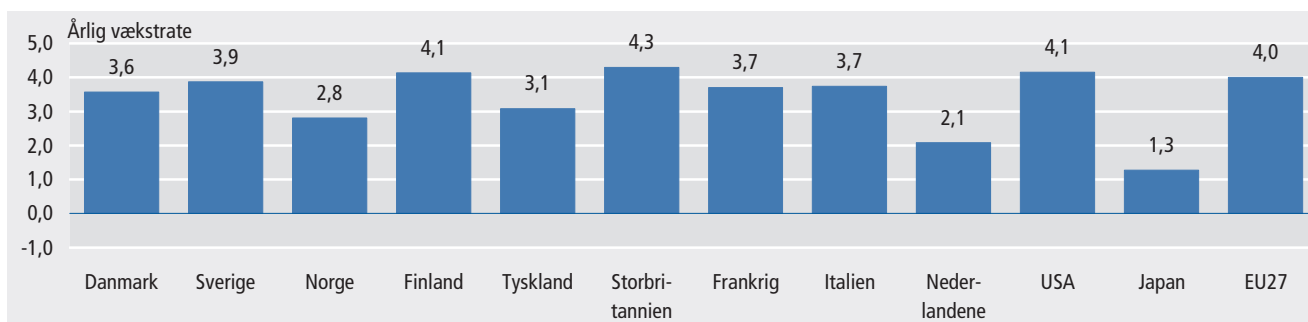
Kilde: Eurostat

EU-harmoniserede arbejdsløshedsprocenter, sæsonkorrigeret, marts 2008



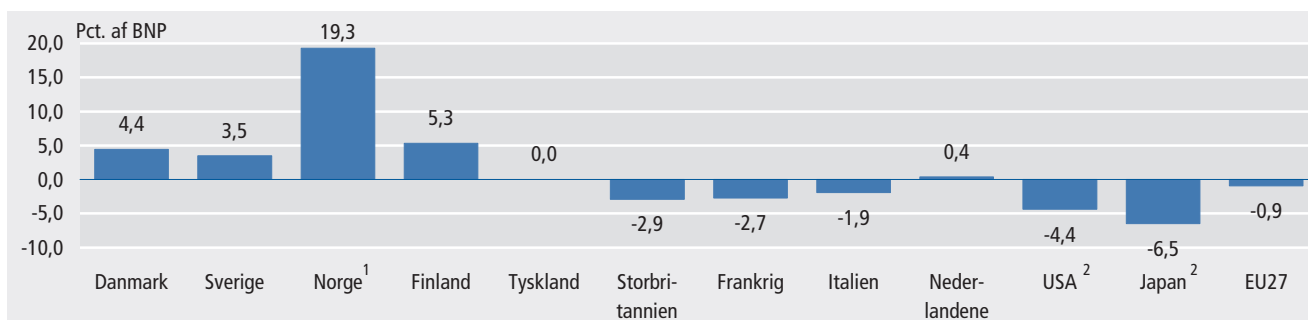
Kilde: Eurostat

EU-harmoniserede forbrugerpriser, maj 2008



Kilde: Eurostat

Offentligt underskud eller overskud (ØMU-saldo) i pct. af BNP, 2007



¹ 2006. ² 2004. Kilde: Eurostat. Anm.: Ifølge EU's konvergenzkriterier må et evt. underskud på de offentlige finanser ikke overstige 3 pct. af BNP