

Danmarks vareimport og -eksport 2005

External Trade of Denmark 2005



DANMARKS
STATISTIK

Danmarks vareimport og -eksport 2005

Udgivet af Danmarks Statistik
November 2006
123. årgang
Oplag: 300
Danmarks Statistiks trykkeri, København

Trykt udgave ISBN 87-501-1578-2
ISSN 1398-0777
Pris: 550,00 kr. inkl. 25% moms

Pdf udgave ISBN 87-501-1579-0
Pris: 367,00 kr. inkl. 25% moms

Adresse Danmarks Statistik
Sejrøgade 11
2100 København Ø
Tlf. 39 17 39 17
www.dst.dk

<i>Signaturforklaring</i>	»	Gentagelse
	–	Nul
	0 0,0	} Mindre end ½ af den anvendte enhed
	•	
	..	Oplysning offentliggøres ikke
	...	Oplysning foreligger ikke
	*	Foreløbige anslåede tal
	—	Databrud i en tidsserie. Oplysninger fra før og efter databrudet er ikke fuldt sammenlignelige
	//	Databrud i diagrammer
	i.sk.	Ikke sæsonkorrigeret
	sk.	Sæsonkorrigeret
	r	Reviderede tal
	Δ	Oplysninger om KN-varenummeret er helt eller delvis hemmenligholdt (se bilag 11)
	□	KN-varenummeret er en sammenlægning af flere KN-varenumre; KN-varenummeret er ændret i løbet af året (se bilag 10)

i.a.n. Ikke andet steds nævnt
Som følge af afrundinger kan summen af tallene i tabellerne afvige fra totalen.

<i>Symbols</i>	»	Repetition
	–	Nil
	0 0,0	} Less than half the final digit shown
	•	
	..	Information not published
	...	Data not available
	*	Provisional or estimated figures
	—	Break in a series, which means that data above the line are not fully comparable with data below the line
	//	Break in a series (in diagrams)
	i.sk.	Not seasonally adjusted
	sk.	Seasonally adjusted
	r	Revised figures
	Δ	Data on CN commodity item (Customs Tariff) withheld fully or partly, owing to non-disclosure practice (cf. Annex 11)
	□	Commodity category created by amalgamation of several items of the Customs Tariff; the Customs Tariff item has been changed during the year (cf. Annex 10)

i.a.n. Not elsewhere specified

Due to rounding, the figures given for individual items do not necessarily add up the corresponding totals shown.

Du er velkommen til at citere fra denne publikation. Angiv dog kilde i overensstemmelse med god skik.

Det er tilladt at kopiere publikationen til privat brug. Enhver anden form for hel eller delvis gengivelse eller mangfoldiggørelse af denne publikation er forbudt uden skriftligt samtykke fra Danmarks Statistik.

Kontakt os gerne, hvis du er i tvivl.

Når en institution har indgået en kopieringsaftale med COPY-DAN, har den ret til – inden for aftalens rammer – at kopiere fra publikationen.

Forord

Danmarks vareimport og -eksport 2005 omfatter den årlige opgørelse af Danmarks udenrigshandel med varer.

Første sektion indeholder en gennemgang af den seneste udvikling i Danmarks udenrigshandel fordelt på udvalgte handelspartnere og varer.

Anden sektion indeholder en detaljeret beskrivelse af udenrigshandelsstatistikens afgrænsning og definitioner.

I sektion tre findes ni tabeller, der giver en detaljeret beskrivelse af Danmarks udenrigshandel i 2005. I nogle tabeller indgår ligeledes tal for tidligere år.

Sektion fire indeholder bilag med nøgler, kodefortegnelser samt kopier af blanketter mv., der benyttes til indsamling og offentliggørelse af udenrigshandelsstatistikken.

Danmarks vareimport og -eksport 2005 er udarbejdet i Danmarks Statistik, Udenrigshandel under redaktion af fuldmægtig Søren Rich. Tabel- og bilagsektioner er udarbejdet af afdelingsleder Ena Liljedahl.

Eventuelle rettelser til denne publikation vil kunne findes på:
www.dst.dk/udenrigshandel/aarspublikation

Preface

External Trade of Denmark 2005 is the annual report covering external trade in goods published by the Division of External Trade at Statistics Denmark.

In terms of content, part one of the report describes the recent trends and the status of the Danish external trade in goods in 2005.

In part two, the delimitations and methodology of the Danish external trade are thoroughly described.

Part three includes nine tables presenting various aspects of the Danish external trade in 2005 as well as recent trends.

Finally, the annex in part four includes translations from Danish into English of the tables. Furthermore, the annex compiles material used to produce and to publish the Danish external trade statistics.

External Trade of Denmark 2005 is published by Statistics Denmark, External Trade Division and edited by Head of Section Søren Rich. Tables and annexes have been prepared by Senior Head Clerk Ena Liljedahl.

Any corrections to this report will be available on:
www.dst.dk/udenrigshandel/aarspublikation

Danmarks Statistik, november 2006

Jan Plovsing



Marius Ejby Poulsen

Indhold

I • Danmarks udenrigshandel 2005

1. Den samlede udenrigshandel	9
2. Samhandelspartnere	10
3. Udenrigshandelens fordeling på brancher	12
4. Varer og varegrupper i udenrigshandelen.....	13

II • Afgrænsninger og metode

1. Lovgrundlag	16
2. Indsamling af oplysninger	16
3. Statistikkens omfang	20
4. Opgørelse af udenrigshandelen	24
5. Kvaliteten af udenrigshandelstatistikken.....	27
6. Varegruppering	27
7. Værdiansættelsen	31
8. Mængdeangivelser	31
9. Landefordelinger	32
10. Indeksberegninger.....	32
11. Særlige forhold.....	33
12. Øvrige publikationer	34
13. Abonnementer og serviceopgaver.....	34
14. www.dst.dk/udenrigshandel	36

III • Tabeller

Tabel 1	Danmarks udenrigshandel – oversigt.....	67
Tabel 2	Værdien af importen og eksporten fordelt på lande	69
Tabel 3.1	Varefordelt udenrigshandel – efter anvendelse (BEC-grupper)	74
Tabel 3.2	Varefordelt udenrigshandel – efter produktionsgrene (KONJ-grupper) .	76
Tabel 3.3	Varefordelt udenrigshandel – efter forarbejdningsgrad (SITC-grupper)	78
Tabel 4	Vare- og landefordelt udenrigshandel – efter forarbejdningsgrad (SITC-grupper) 2005.....	80
Tabel 5.1	Detaljeret vare- og landefordelt import top 200 – (KN-koder) 2005	159
Tabel 5.2	Detaljeret vare- og landefordelt eksport top 200 – (KN-koder) 2005	214
Tabel 6	Danske fiskeres direkte landinger af fisk i udlandet 2005	275
Tabel 7	Eksportstøtte fra EU's landbrugsfond (FEOGA)	275
Tabel 8.1	Transportmåde ved handel med ikke-EU-lande (vægt og værdi)	276
Tabel 8.2	Transportmåde ved handel med ikke-EU-lande opgjort i container (vægt og værdi)	277
Tabel 9	Forsyningsstatistik.....	278

IV • Bilag

Bilag 1	Lovbestemmelser vedrørende udenrigshandelsstatistik mv.	281
Bilag 2	Kopi af enhedsdokumentet (eksport).....	282
Bilag 3	Kopi af enhedsdokumentet (import).....	283
Bilag 4	Kopi af Intrastat-blanket for varemodtagelse	284
Bilag 5	Kopi af Intrastat-blanket for vareafsendelse.....	285
Bilag 6A	Oversigt over procedurekoder ved ikke-EU-handel.....	286
Bilag 6B	Oversigt over transaktioner ved EU-handel	288
Bilag 7A	Ændringer i KN-vareopdelinger fra 2004 til 2005	289
Bilag 7B	Ændringer i KN-vareopdelinger mellem 2005 og 2004	291
Bilag 8	KN-varenumre for hvilke der i 2005 – af diskretionshensyn – sker indskrænkninger i offentliggørelsen af oplysninger	293
Bilag 9	Forbindelsen mellem KN-varenumre 2005 og SITC, Rev. 3-varenumre	296
Bilag 10A	Forbindelsen mellem SITC, Rev. 3-varenumre og KN-varenumre 2005	310
Bilag 10B	Forbindelsen mellem SITC, Rev. 3-kapitler og KN-varenumre 2005	325
Bilag 11	Forbindelsen mellem BEC-grupper, SITC, Rev. 3- og KN-varenumre 2005	328
Bilag 12	Forbindelsen mellem KONJ-grupper, SITC, Rev. 3- og KN-varenumre 2005	333
Bilag 13	Fortegnelse over KN-varenumre og tilhørende SITC-varenumre, hvor krav om oplysning af hovedenhed (kg) vedrørende EU-lande er bortfaldet 2005	336
Bilag 14	Landefortegnelse 2005	337
Bilag 15	Ændringer i landefortegnelsen fra 2004 til 2005	343
Bilag 16	Landegrupperinger i udenrigshandelsstatistikken	344
Bilag 17A	Varer der er fritaget for indsamling af oplysninger ved EU-handel ...	345
Bilag 17B	Varer der er fritaget for indsamling af oplysninger ved ikke-EU-handel.....	346
Bilag 18	Anmærkninger og noter.....	348
Bilag 19	Oversættelser til de enkelte tabeller.....	349
Bilag 20	Tidligere publikationer vedrørende udenrigshandelsstatistik	353

Contents

I • Danish External Trade 2005

1. Total external trade	37
2. Trade partners.....	38
3. External trade by sectors	40
4. Commodities and commodity groups	41

II • Definitions and methods

1. Legal basis	44
2. The collection of data	44
3. Coverage	48
4. Compilation of the external trade statistics.....	53
5. The quality of the external trade statistics.....	54
6. Commodity classifications	55
7. Values	58
8. Quantities.....	59
9. Distribution by countries	59
10. Index calculations.....	59
11. Special circumstances.....	61
12. Other publications.....	61
13. Subscriptions and services.....	62
14. Additional information at www.dst.dk/udenrigshandel	63

III • Tables

Table 1	Denmark's external trade – survey.....	67
Table 2	Value of Denmark's imports and exports by countries.....	69
Table 3.1	External trade by goods – by broad economic categories (BEC groups)..	74
Table 3.2	External trade by goods – by industrial origin (KONJ groups)	76
Table 3.3	External trade by goods – by rank of manufacture (SITC divisions) .	78
Table 4	External trade by goods and countries – by rank of manufacture (SITC divisions) 2005.....	80
Table 5.1	Imports by goods and countries – detailed top 200 (CN codes) 2005 .	159
Table 5.2	Exports by goods and countries – detailed top 200 (CN codes) 2005 .	214
Table 6	Danish fishermen's direct landings of fish in foreign countries 2005	275
Table 7	Export subsidies from the European Agricultural Guidance and Guarantee Fund	275
Table 8.1	Mode of transport by trade with non-EU countries (weight and value).	276
Table 8.2	Mode of transport by trade with non-EU countries addet in container (weight and value)	277
Tabel 9	Supply statistics.....	278

IV • Annex

Annex 1	Provisions governing the reporting of statistical data on external trade	281
Annex 2	Copy of the Single Administrative Document (exports)	282
Annex 3	Copy of the Single Administrative Document (imports)	283
Annex 4	Copy of Intrastat form for receipt of goods.....	284
Annex 5	Copy of Intrastat form for despatch of goods	285
Annex 6A	List of procedure codes in trade with non-EU countries	286
Annex 6B	List of transactions codes in trade with EU countries	288
Annex 7A	Amendments to the CN categories from 2004 to 2005	289
Annex 7B	Amendments to the CN categories between 2005 to 2004	291
Annex 8	CN commodity numbers for which complete data are not published because of confidentiality 2005	293
Annex 9	Correspondence between CN commodity numbers 2005 and SITC, Rev. 3 items.....	296
Annex 10A	Correspondence between SITC, Rev. 3 items and CN commodity numbers 2005	310
Annex 10B	Correspondence between SITC, Rev. 3 divisions and CN commodity numbers 2005	325
Annex 11	Correspondence between BEC groups, SITC, Rev. 3 items and CN commodity numbers 2005	328
Annex 12	Correspondence between KONJ groups, SITC, Rev. 3 items and CN commodity numbers 2005	333
Annex 13	List of CN commodity numbers and corresponding SITC items for which information on net weight (kg) concerning EU countries is voluntary 2005.....	336
Annex 14	List of countries 2005	340
Annex 15	Amendments to the list of countries from 2004 to 2005.....	343
Annex 16	Country groups in the external trade statistics	344
Annex 17A	Commodities not included in the EU trade statistics (Intrastat)	345
Annex 17B	Commodities not included in the non-EU trade statistics (Extrastat) ..	346
Annex 18	Notes and remarks.....	348
Annex 19	English translation of tables.....	349
Annex 20	Previous publications on external trade statistics.....	353

I. Danmarks udenrigshandel 2005

1. Den samlede udenrigshandel

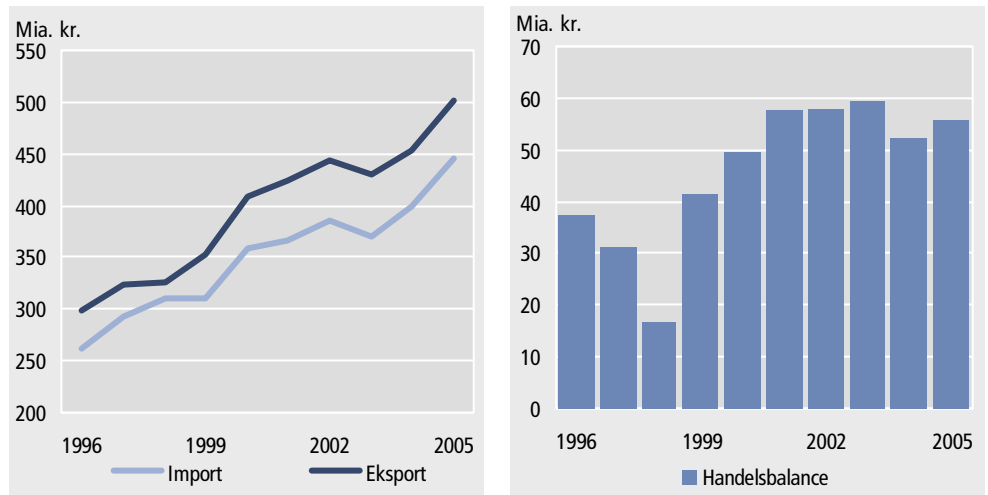
Største fremgang i de seneste fem år

Udenrigshandelen med varer viste i 2005 den største fremgang siden 2000. Eksporten voksede med 10,9 pct. til 501,6 mia. kr., mens importen blev på 445,8 mia. kr., en stigning på 11,4 pct. i forhold til 2004.

Igen stigende overskud på handelsbalancen

Overskuddet på handelsbalancen steg i 2005, efter et fald i 2004. Overskuddet blev på 55,8 mia. kr. i 2005, hvilket er 3,5 mia. kr. større end i året før.

Figur 1. Den samlede udenrigshandel. 1996-2005



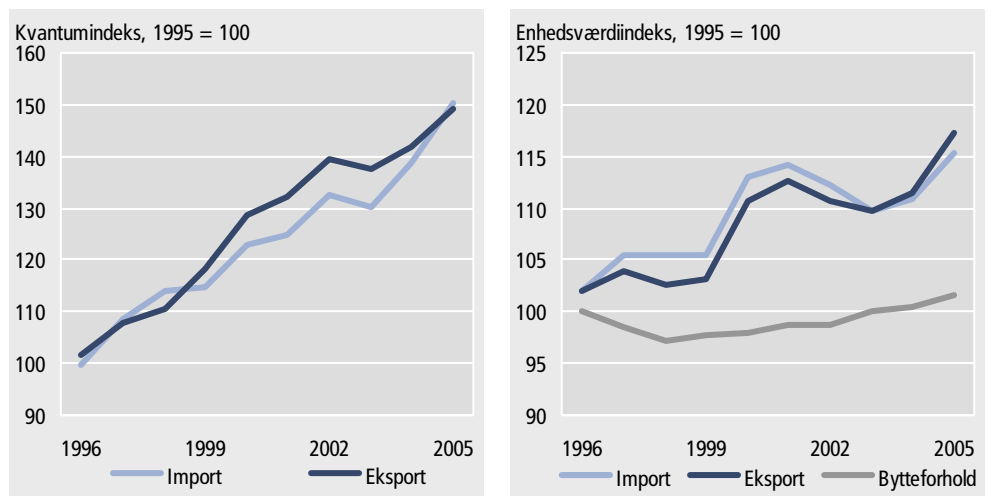
Importmængden vokser mere end eksportmængden ...

Udviklingen i udenrigshandelen kan opdeles i ændringer i mængder og priser. Kvantumindekset, som belyser mængdeudviklingen, har på nær 2003 været konstant stigende for såvel import som eksport. Set i forhold til 2004 steg den importerede vare-mængde i 2005 med 8,6 pct., mens den eksporterede mængde steg med 5,3 pct.

... men større prisstigninger på eksportvarer ...

Udviklingen i priserne – udtrykt ved enhedsværdiindekset – er ligeledes stigende for både importen og eksporten. I 2005 steg priserne på importvarerne med 4,0 pct. og på eksportvarerne med 5,3 pct.

Figur 2. Kvantumindeks, enhedsværdiindeks og bytteforhold. 1996-2005



... balancerer udviklingen i værdien af import og eksport

Tallene for kvantum- og enhedsprisindeks viser altså, at selvom mængden af eksportvarer steg mindre end mængden af importvarer, så førte en større stigning i priserne på eksportvarer end på importvarer til, at værdien af både import og eksport steg med 11 pct. i 2005.

Eksportpriserne er siden 1998 steget mere end importpriserne

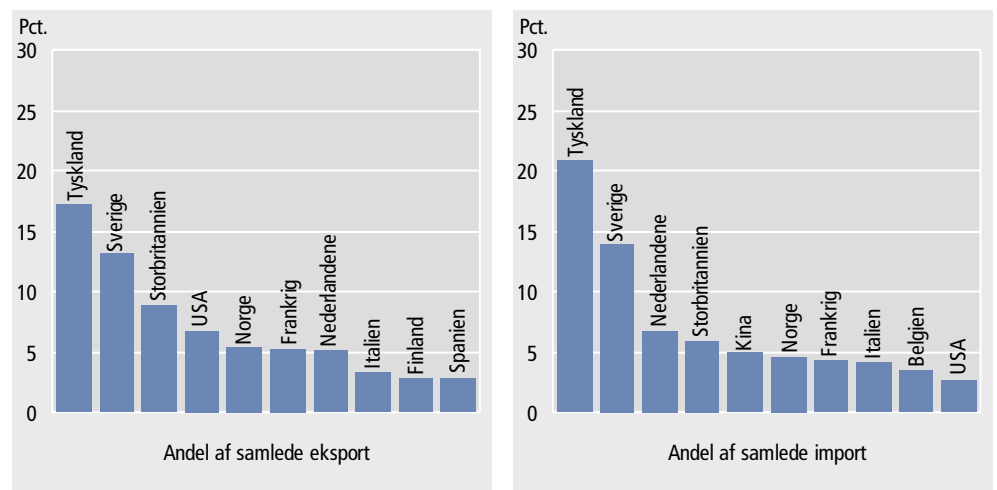
Bytteforholdet beregnes ud fra enhedsværdiindeksene for import og eksport og udtrykker eksportpriserne i forhold til importpriserne. Efter et fald i 1997 og 1998 har bytteforholdet været svagt stigende. Udviklingen i bytteforholdet afspejler, at prisen på danske eksportvarer siden 1998 er steget mere end prisen på de varer, som Danmark køber i udlandet.

2. Samhandelspartnere

Handelen er koncentreret på få lande

Danmark har udenrigshandel med mere end 200 forskellige samhandelspartnere, men hovedparten af handelen er koncentreret på nogle få dominerende lande. De ti største eksportmarkeder aftog 70,3 pct. af den samlede danske eksport i 2005, mens ti lande repræsenterede 71,4 pct. af importen.

Figur 3. Top 10 eksportmarkeder og importlande. 2005



Udlandshandelen domineres af tre lande

Der er en overvægt af EU-lande blandt de ti største eksportmarkeder og importlande. Tyskland, Sverige og Storbritannien har med en samlet andel af udenrigshandelen på omkring 40 pct. en ganske særlig betydning for Danmarks handel med udlandet. I eksporten er det kun USA og Norge blandt ikke-EU-landene, som er med i top 10 af eksportmarkeder, og foruden de to lande er Kina det eneste land uden for EU, som er blandt de ti største importlande.

Tabel 1. Top 10 eksportmarkeder og importlande. 2005

Land	Eksport			Land	Import		
	2005	Ændring	Andel		2005	Ændring	Andel
	mia. kr.	pct.			mia. kr.	pct.	
Tyskland	86,2	7,8	17,2	Tyskland	93,0	6,9	20,9
Sverige	66,1	13,9	13,2	Sverige	62,0	14,9	13,9
Storbritannien	44,0	11,4	8,8	Nederlandene	29,6	9,7	6,7
USA	33,4	26,9	6,7	Storbritannien	26,6	10,0	6,0
Norge	26,8	6,0	5,3	Kina	21,7	34,9	4,9
Frankrig	26,1	15,7	5,2	Norge	20,2	7,0	4,5
Nederlandene	25,8	2,7	5,2	Frankrig	19,2	4,2	4,3
Italien	16,8	8,0	3,3	Italien	18,6	13,9	4,2
Finland	13,9	7,3	2,8	Belgien	15,3	10,6	3,4
Spanien	13,6	-2,7	2,7	USA	11,9	-21,6	2,7

Anm.: Ændringen er i forhold til 2004, og andelen er i forhold til den samlede eksport eller import.

Stabil rangorden mellem landene

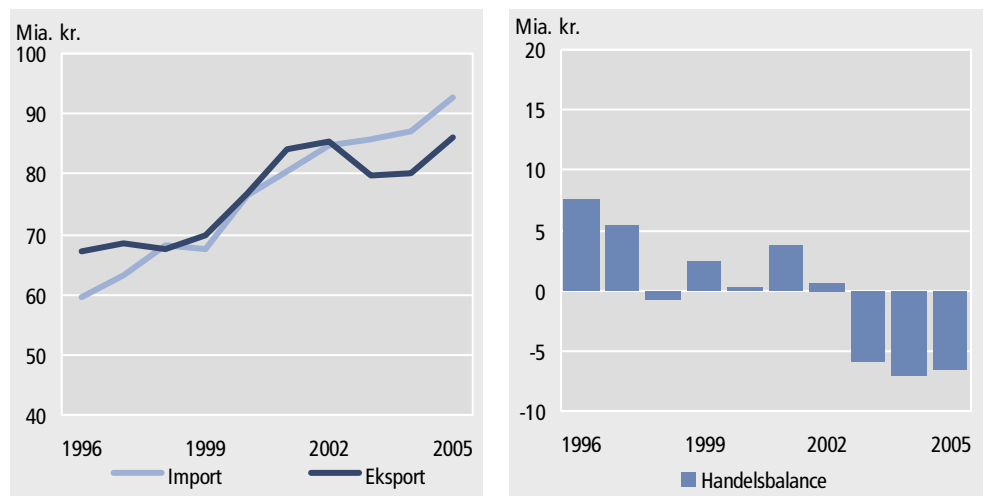
Rangordningen mellem de ti største eksportmarkeder og importlande er præget af relativ få ændringer fra år til år. Ændringerne sker oftest som følge af, at for flere lande er værdiforskellen mellem landenes handel med Danmark relativt lille, og ændringen i rangordningen kan derfor være kortvarig.

Kina skyder op af rangstigen i importen

Blandt de mere vedvarende ændringer skal særligt fremhæves Kinas plads blandt importlandene. Siden Kina i 2000 for første gang var blandt de ti største leverandørlande, er landet skudt op af rangstigen og er nu Danmarks femte største importland. Fra 2004 til 2005 har landet således passeret Italien, Frankrig og Norge i rangordenen.

Importen fra Kina oplever fortsat tocifret procentstigninger

Baggrunden for udviklingen er, at værdien af importen fra Kina er mere end fordoblet siden 2000. Alene i 2005 voksede importen fra landet med 34,9 pct. til 21,7 mia. kr. Dansk eksport til Kina havde samme år blot en fremgang på 7,4 pct. til 6,5 mia. kr., og Kina er stadig kun det sekstende største danske eksportmarked.

Figur 4. Samhandelen med Tyskland. 1996-2005**Tyskland fortsat den største samhandelspartner ...**

Tyskland er fortsat Danmarks ubetinget største samhandelspartner, men handelen har haft en procentvis mindre vækst end den samlede udenrigshandel i de seneste ti år. Særligt eksporten til Tyskland har haltet efter, og den tyske andel af den samlede danske eksport er derfor faldet fra 22,5 pct. i 1996 til 17,2 pct. i 2005. Derimod er Tysklands andel af importen i samme periode blot faldet fra 22,8 pct. til 20,9 pct.

Tabel 2. Top 10 eksportmarkeder og importlande efter handel pr. indbygger. 2005

Land	Eksport		Land	Import	
	Total	Pr. indb.		Total	Pr. indb.
	— mia. kr. —	— kr. —		— mia. kr. —	— kr. —
Island	2,6	8 755	Sverige	61,9	6 844
Sverige	66,1	7 311	Norge	20,2	4 362
Norge	26,7	5 785	Luxembourg	1,7	3 755
Finland	13,8	2 637	Island	0,7	2 465
Irland	7,1	1 716	Finland	9,9	1 886
Nederlandene	25,8	1 584	Nederlandene	29,1	1 782
Luxembourg	0,5	1 083	Belgien	15,3	1 470
Tyskland	85,0	1 028	Irland	5,1	1 221
Nederlandske Antiller	0,2	990	Tyskland	93,0	1 125
Estland	1,3	955	For. Arabiske Emirater	5,0	1 105
Grønland	2,7	45 615	Grønland	2,1	35 754
Færøerne	1,9	38 766	Færøerne	1,0	21 081

Anm.: Udenrigshandelen er opgjort ekskl. skibe og fly mv. Kun lande, hvor summen af eksport og import er større end 100 mio. kr., er medtaget. Befolkningen er for 2005 eller senest foregående år, hvor tal er tilgængelige, og tallene er hentet fra Den Internationale Valutafond (IMF), Verdensbanken eller Statistisk Årbog 2006.

<i>... trods underskud på samhandelen med Tyskland</i>	Udviklingen har samtidig ført til, at Danmark siden 2003 har haft et underskud på samhandelen med Tyskland. Efter et dyk i 2003 og 2004 har eksporten til Tyskland dog vist en fremgang på 7,8 pct. til 86,2 mia. kr. i 2005, og dermed er rekordniveauet fra 2002 slået. Underskuddet i handelen med Tyskland blev på 6,8 mia. kr. i 2005, hvilket er en forbedring på 0,3 mia. kr. i forhold til året før.
<i>Varehandelen pr. indbygger giver et andet billede af de største markeder</i>	Ses den danske handel med de forskellige lande i forhold til de pågældende landes befolkning, giver det et andet billede af, hvilke lande Danmark har betydende handelsrelationer med. I både eksporten og importen er det de nordiske lande og andre nærmarkeder, som dominerer toplisterne.
<i>Island køber flest danske varer pr. indbygger</i>	Island er således det land, som i forhold til indbyggertallet køber flest danske varer – islændingene købte for 8.755 kr. danske varer pr. person i 2005. Sverige og Norge på anden- og tredjepladsen køber ligeledes mange danske varer pr. indbygger – hhv. for 7.311 kr. og 5.785 kr. Det største danske eksportmarked målt på den totale værdi, Tyskland, er med et køb for 1.028 kr. pr. indbygger henvist til ottendepladsen. Estland har med køb af danske varer for 955 kr. pr. indbygger en flot placering på tiendepladsen.
<i>Grønland og Færøerne</i>	I kraft af deres særlige tilknytning til Danmark har Grønland og Færøerne dog den største varehandel med Danmark pr. indbygger.
<i>Geografisk fordeling af udenrigshandelen</i>	Hovedparten af handelen med udlandet sker med samhandelspartnere geografisk tæt placeret på Danmark. Efter udvidelsen af EU med ti nye lande i 2004 tegner EU-landene sig således for omkring 70 pct. af Danmarks udenrigshandel. Den resterende del af handelen foregår hovedsageligt med det øvrige Europa og Asien, som hver tegner sig for en andel på godt 10 pct. af udenrigshandelen, samt med Nordamerika. Udenrigshandelen med Afrika, Australien og Oceanien, Syd- og Mellemamerika og Mellemøsten er derimod af beskedent omfang.

Tabel 3. Geografisk fordeling af udenrigshandelen. 2005

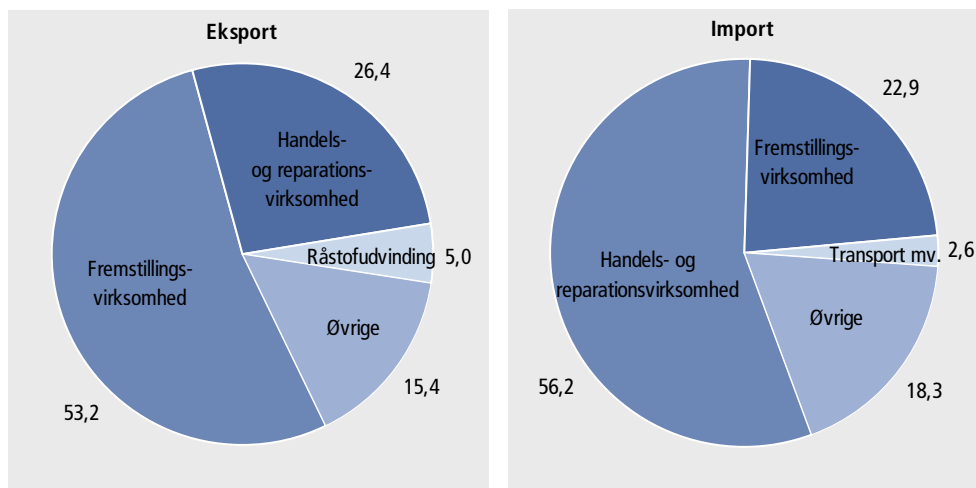
Landegruppe	Eksport			Import		
	2005	Ændring	Andel	2005	Ændring	Andel
	mia. kr.	pct.		mia. kr.	pct.	
I alt	501,6	10,9	100,0	445,8	11,4	100,0
EU-landene	347,9	11,0	69,4	320,4	11,2	71,9
Ikke-EU-lande	153,7	10,6	30,6	125,4	11,9	28,1
Øvrige Europa	50,4	9,7	10,1	42,0	16,4	9,4
Afrika	4,7	-0,5	0,9	2,1	-40,7	0,5
Nordamerika	40,5	25,3	8,1	15,7	-15,6	3,5
Syd- og Mellemamerika	6,3	14,1	1,3	7,3	15,3	1,6
Nær- og Mellemøsten	8,5	6,5	1,7	6,2	131,1	1,4
Øvrige Asien	37,5	1,6	7,5	49,8	15,7	11,2
Australien og Oceanien	5,2	3,3	1,0	2,3	29,5	0,5

Anm.: Ændringen er i forhold til 2004. Summen af tallene for landegrupperne uden for EU afviger fra totalen pga. ikke-landefordelte vareposter. Specifikation af landeopdelingen fremgår af bilag 14.

3. Udenrigshandelens fordeling på brancher

<i>Handelsvirksomheder står for størstedelen af vareimporten ...</i>	Opdeler man udenrigshandelen på brancher, fremgår det, at store dele af udenrigshandelen foretages af egentlige handelsvirksomheder. Tendensen er særlig tydelig i importen, hvor handelsvirksomheder står for mere end halvdelen af den samlede vareimport, mens de for den samlede eksport står for en fjerdedel.
<i>... mens fremstillingsvirksomheder repræsenterer størstedelen af eksporten</i>	Fremstillingsvirksomheder repræsenterer mere end halvdelen af eksporten, men kun én fjerdedel af den samlede vareimport. Eksporten foretages altså i høj grad af virksomheder, der selv producerer varerne, mens importen i stort omfang foretages med henblik på videresalg.

Figur 5. Udenrigshandelen fordelt på brancher (procentvis fordeling). 2005



4. Varer og varegrupper i udenrigshandelen

Hovedtræk ved handelen med udlandet

Danmarks varehandel med udlandet kan i hovedtræk karakteriseres ved, at importen består af varer til forbrug og til anvendelse i industrien og andre erhverv, og at eksporten består af landbrugsprodukter, olie og en bred vifte af industriprodukter. Farmaceutiske og kemiske produkter samt maskiner og instrumenter er de store varegrupper i industrieksporten, men også beklædning, møbler og fødevarer er betydende eksportvarer.

Tabel 4. Eksporten fordelt på KONJ-grupper. 2005

Varegruppe	Værdi	Ændring	Andel	
	2005	2005	1996	2005
	mia.kr.		pct.	
I alt	501,6	10,9	100,0	100,0
Landbrugsprodukter og forarb. produkter heraf (01-32)	49,5	1,2	14,4	9,9
Andre næringsmidler (41-46, 48, 49, 82)	38,8	6,7	9,4	7,7
Farmaceutiske prod. og andre kemiske artikler (56, 57)	69,1	12,0	10,6	13,8
Maskiner og instrumenter (68)	134,2	13,5	25,5	26,8
Transportmidler (69, 80)	21,5	7,3	4,4	4,3
Tekstiler, beklædning, møbler og dele dertil (64, 70)	40,0	3,5	9,4	8,0
Øvrige industriprodukter (47, 54, 60-63, 65-67, 71, 72)	83,0	5,9	18,9	16,6
Brændselsstoffer, smørestoffer og elektrisk strøm (85)	52,2	33,7	4,5	10,4
Andre varer (84, 86)	13,4	19,2	3,0	2,7

Anm.: Ændringen er i forhold til 2004. KONJ-koder er angivet parentes. Detaljeret opdeling på KONJ (konjunkturbelysende varegrupper) findes i tabel 3.2 i sektion 3, og KONJ-klassifikationen beskrives i afsnit 6 i sektion 2.

Udviklingen i varegruppedelingen 1996-2005

Fra 1996 til 2005 steg eksporten af brændselsstoffer mv. fra en andel på 4,5 pct. til 10,4 pct. af den samlede eksport, mens eksport af farmaceutiske produkter mv. steg fra 10,6 pct. til en andel på 13,8 pct. Samtidig faldt landbrugsvarer og andre næringsmidlers andel af eksporten fra 23,8 pct. til 17,6 pct. Ændringerne i de andre varegruppers andele i eksporten og importen har været små i den seneste tiårsperiode.

Brændselsstoffer mv. var med til at øge både import og eksport i 2005

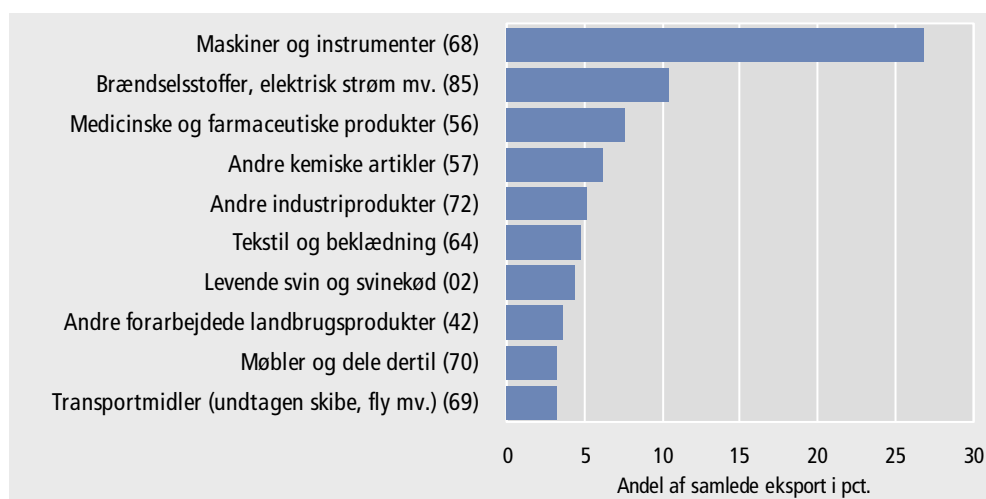
Det er overvejende varegrupperne farmaceutiske og kemiske produkter, brændselsstoffer mv. samt maskiner og instrumenter, som har medvirket til fremgangen på 10,9 pct. i eksporten i 2005. I importen er det foruden brændselsstoffer mv. varer til forbrug eller bygge og anlæg, næringsmidler mv. samt maskiner og kapitaludstyr, som har medvirket til en tocifret procentstigning i 2005.

Tabel 5. Importen fordelt på BEC-grupper. 2005

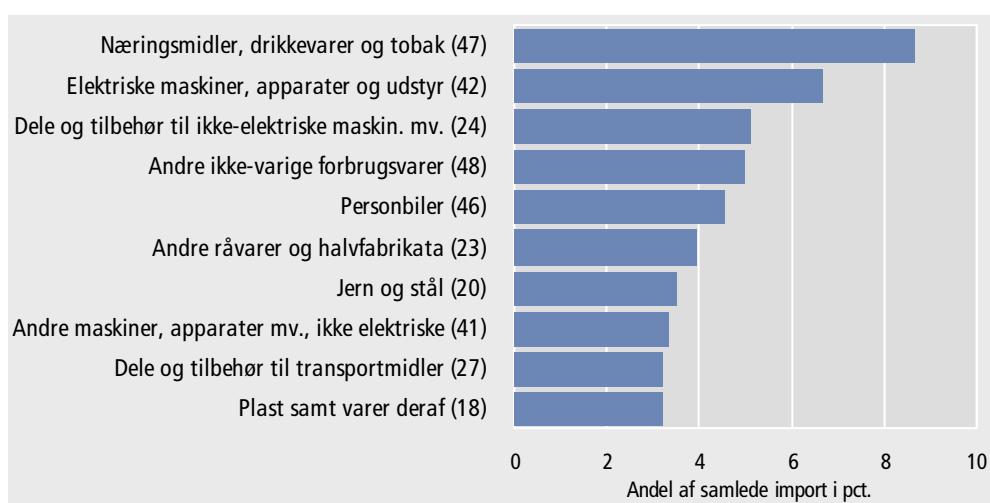
Varegruppe	Værdi	Ændring	Andel	
	2005	2005	1996	2005
	mia.kr.		pct.	
I alt	445,8	11,4	100,0	100,0
Varer fortrinvis til anv. i landbrug og gartneri (01-04)	9,3	-3,6	2,9	2,1
Varer fortrinvis til anv. i bygge- og anlægsvirk. (05-10)	32,9	13,4	7,5	7,4
Varer fortrinvis til anv. i øvrige byerhverv (11-30)	140,5	6,9	35,9	31,5
Brændselsstoffer, smørestoffer og elektrisk strøm (32-36)	29,9	41,6	4,8	6,7
Maskiner og andet kapitaludstyr (37-42)	63,2	18,2	12,3	14,2
Transportmidler (43-46)	37,2	8,0	7,8	8,3
Næringsmidler, drikkevarer og tobak (47)	38,7	9,6	8,6	8,7
Andre varer fortrinvis til direkte forbrug (48-53)	88,2	11,2	18,8	19,8
Varer ikke andetsteds medtaget (54)	5,9	-7,7	1,4	1,3

Anm.: Ændringen er i forhold til 2004. BEC-koder er angivet i parentes. Detaljeret opdeling på BEC (Broad Economic Categories) findes i tabel 3.1 i sektion 3, og BEC-klassifikationen beskrives i afsnit 6 i sektion 2.

Figur 6. De ti største KONJ-gruppers andel af samlede eksport. 2005



Figur 7. De ti største BEC-gruppers andel af den samlede import. 2005



Råolie Råolie er en af de mest betydende enkeltvarer i den danske udenrigshandel. Siden 1997 har Danmark været nettoeksportør af råolie (SITC 333), og i 2005 udgjorde olieeksporten 6,4 pct. af den samlede eksport. Olieimportens andel af importen var 1,5 pct.

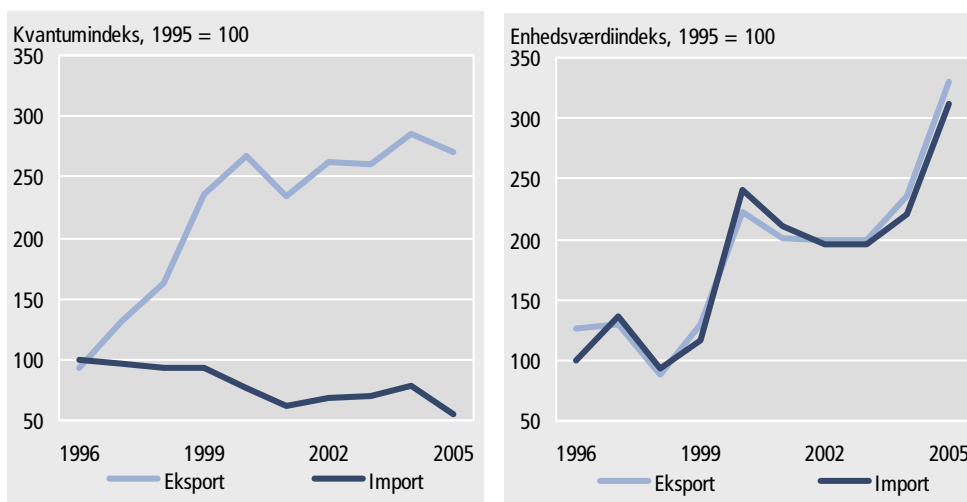
Tocifret stigning i råolieeksporten ...

Eksporsten af råolie var i 2005 på 32,0 mia. kr., hvilket er en stigning på 32,2 pct. i forhold til året før. Olieimporten steg med 0,4 pct. til 6,6 mia. kr. Balancen for råolie er dermed på 25,3 mia. kr., hvilket udgør 45 pct. af det samlede overskud på handelsbalancen i 2005.

... skyldes prisstigninger

Mens prisen på dansk udenrigshandel med råolie steg kraftigt i 2005, viste mængden i både importen og eksporten et fald. Priserne i såvel import som eksport steg med omkring 40 pct., mens mængden faldt med 28,8 pct. i importen og 5,4 pct. i eksporten.

Figur 8. **Kvantumindeks og enhedsværdiindeks for udenrigshandel med råolie. 1996-2005**



Sverige er hovedaftager af råolien

I 2005 aftog Sverige 39,1 pct. af den danske råolieeksport, efterfulgt af Nederlandene med 20,7 pct. og Frankrig med 10,7 pct. Finland, USA, Storbritannien og Tyskland aftager hovedparten af den resterende råolieeksport. Import af råolie sker næsten udelukkende fra Norge, og sker med henblik på raffinering.

II. Afgrænsninger og metode

Danmarks samhandel med udlandet

Danmarks udenrigshandel opgøres i to forskellige statistikker, én som dækker handelen med varer og én som dækker handelen med tjenesteydelser. Nærværende publikationer dækker udelukkende udenrigshandelen med varer. Opgørelsen af Danmarks udenrigshandel omfatter alene Danmark, ekskl. Færøerne og Grønland.

Danmarks udenrigshandelsstatistik for varer udarbejdes i to grundlæggende systemer: Intrastat, handel med EU-lande og Extrastat, handel med ikke-EU-lande. De afgivne oplysninger indsamles for langt størstedelens vedkommende gennem Skat.

Ved udarbejdelsen følges i det væsentlige de internationalt aftalte retningslinier for den statistiske belysning af international samhandel.¹ Retningslinierne omfatter statistikens omfang og afgrænsning, vare- og landegruppering, anvendte definitioner vedrørende værdi- og mængdeangivelser mv. Formålet med disse retningslinier er dels at sikre en hensigtsmæssig opbygning af statistikken i det enkelte land og dels at skabe størst mulig sammenlignelighed landene imellem.

1. Lovgrundlag

Lov om Danmarks Statistik

Danmarks udenrigshandelsstatistik udarbejdes på grundlag af oplysninger i henhold til *Lov om Danmarks Statistik*² og *Bekendtgørelse om afgivelse af statistiske oplysninger om samhandelen med udlandet samt Færøerne og Grønland*.³ Oplysningerne afgives af varemottagere og -afsendere ved import af varer fra eller eksport af varer til udlandet, herunder Grønland og Færøerne.

Siden 1. januar 1978 har Danmark været forpligtiget til at afgive oplysninger til EU-kommissionen repræsenteret ved EU's statistiske kontor (Eurostat) i Luxembourg.

Intrastat Grundlaget for Intrastat er EU's forordning 638/2004 med tilhørende gennemførelsesbestemmelser.

Extrastat Grundlaget for systemet til belysning af handel med ikke-EU-lande er EU's forordning 1172/95 med tilhørende ændringer og gennemførelsesbestemmelser.

I bilag 1 findes en liste over retsakter på udenrigshandelsområdet.

2. Indsamling af oplysninger

2.1 Intrastat

Intrastat (handel med EU-lande)

Intrastat er det statistiske system, som siden 1993 har været anvendt til opgørelsen af udenrigshandelen mellem EU-landene. Med indførelsen af EU's indre marked i 1993 forsvandt tolldokumentet ved handel mellem medlemsstaterne. Tolldokumentet havde hidtil udgjort grundlaget for udarbejdelsen af udenrigshandelsstatistikken.

Intrastat er fælles for alle EU-landene. Hovedsigtet er at sikre, at samhandelen mellem EU-landene kan opgøres, så denne handel er sammenlignelig med den del af det tolldokumentbaserede system, der fortsat anvendes ved opgørelsen af handelen med ikke-EU-lande, Extrastat.

¹ United Nations: Statistical Papers, Series M, No. 52, Rev. 2, International Merchandise Trade Statistics, Concepts and Definitions, New York 1998. En kommenteret oversættelse til dansk findes i publikationen Danmarks Statistik: Metodemannual for udenrigshandelsstatistik, København 1999.

² Lovbekendtgørelse nr. 599 af 22. juni 2000.

³ Bekendtgørelse nr. 1495 af 16. december 2004.

Karakteristisk for Intrastat-systemet er en statistisk tærskel, som fritager virksomheder med en lille årlig EU-handel for pligten til at indberette til Intrastat, jf. afsnit 3 om statistikkens omfang. Samtidig er indberetningen til Intrastat mere enkel i forhold til Extrastat.

Samarbejde mellem Danmarks Statistik og Skat

Intrastat er i Danmark organiseret på den måde, at indberetningspligtige virksomheder hver måned skal indsende oplysninger om deres EU-handel til Skat. Oplysningerne samles efterfølgende i Skats edb-center og videresendes ugentlig til Danmarks Statistik. Udover at indsamle de statistiske oplysninger bistår Skattecentrene også virksomhederne med råd og vejledning vedrørende varers tarifering.

Indberetningsmedier

Virksomhederne indberetter oplysningerne på flere måder, enten på blanketter, via internettet, via edb-programmet IDEP/KN8 eller på diskette.⁴

Tabel 1. Indberetninger til Intrastat fordelt på indberetningsmedier

	Blanketter		On-line/batch		Diskette		IDEP/KN8	
	Indberetninger	Pct.	Indberetninger	Pct.	Indberetninger	Pct.	Indberetninger	Pct.
	antal linier							
1993	678 694	22,7	856 892	28,6	1 090 202	36,4	366 589	12,3
1994	660 518	19,1	946 714	27,3	1 394 937	40,3	461 726	13,3
1995	918 421	17,9	1 432 974	28,0	2 038 960	39,8	731 854	14,3
1996	908 910	16,1	1 463 841	25,9	2 368 697	41,9	905 775	16,0
1997	817 642	13,5	1 560 794	25,8	2 713 263	44,9	953 335	15,8
1998	833 529	12,8	1 731 062	26,6	2 848 610	43,8	1 093 897	16,8
1999	880 363	11,4	1 878 940	24,4	3 866 886	50,2	1 077 627	14,0
2000	909 571	10,1	1 998 011	22,1	4 874 489	54,0	1 242 059	13,8
2001	886 394	9,7	1 868 233	20,4	4 972 262	54,2	1 441 984	15,7
2002	845 442	9,0	1 966 415	20,9	4 761 473	50,7	1 816 701	19,3
2003	802 540	7,9	2 148 423	21,2	4 864 659	47,9	2 336 750	23,0
2004	868 978	7,0	2 619 702	21,1	4 675 703	37,7	4 236 225	34,2
2005	853 865	5,8	2 754 576	18,7	1 315 254	8,9	9 789 373	66,5
	mio. kr.							
1993	96 676	44,9	58 374	27,1	36 387	16,9	24 060	11,2
1994	104 125	43,0	67 244	27,8	45 214	18,7	25 518	10,5
1995	145 830	43,0	92 659	27,3	61 711	18,2	38 941	11,5
1996	146 148	41,5	96 216	27,4	66 251	18,8	43 160	12,3
1997	149 925	39,2	104 388	27,3	73 394	19,2	54 852	14,3
1998	152 527	38,6	106 849	27,1	75 437	19,1	60 042	15,2
1999	161 040	39,5	110 919	27,2	76 972	18,9	58 941	14,5
2000	187 305	39,1	124 437	26,0	94 300	19,7	73 062	15,2
2001	183 406	37,6	118 187	24,2	99 879	20,5	86 849	17,8
2002	187 252	37,0	120 570	23,8	102 439	20,3	95 412	18,9
2003	169 860	34,5	120 526	24,5	103 780	21,1	98 765	20,0
2004	171 991	31,7	132 282	24,4	100 569	18,6	136 882	25,3
2005	182 901	29,3	137 015	22,5	27 248	4,5	266 234	43,7

Kontrol af oplysninger

I Danmarks Statistik underkastes de indberettede oplysninger en fejlkontrol, der består af dels en validitetskontrol og dels en sandsynlighedskontrol. I validitetskontrollen udtages poster der indeholder ugyldige oplysninger (fx ugyldig varekode), mens der i sandsynlighedskontrollen udtages poster der markant afviger fra tidligere indberetninger (fx forskel i enhedspris).

Poster der i validitetskontrollen er registreret som fejlbehæftede på grund af ugyldige oplysninger, indgår ikke i statistikken før de er rettet. Ved udtagningen af sandsynlige fejl, skelnes der mellem fejl, som væsentligt vil påvirke statistikken og fejl som kun i mindre omfang vil påvirke statistikken. Væsentlige fejl bliver rettet hurtigt ved telefonisk kontakt til virksomheden, mens andre fejl indgår i statistikken, også mens undersøgelser foretages. Fejlkontrollen resulterede i 2005 i ca. 52.000 rettede import-

⁴ Indberetning via diskette er blevet udfaset i løbet af 2005.

poster og 144.000 rettede eksportposter. Det skal ses i forhold til, at det samlede antal indberettede import- eller eksportposter var hhv. 6,3 mio. og 8,4 mio.

I Intrastat-systemet kontrolleres det desuden, om samtlige indberetningspligtige virksomheder har overholdt deres indberetningspligt, og hvis ikke, foretages der skriftlig rykning.

Indberetningspligtige virksomheder Den kreds af virksomheder, der skal indberette til Intrastat, bestemmes på baggrund af oplysninger på momsblanketten til Skat og tidligere perioders indberetninger til Intrastat. På momsblanketten drejer det sig om rubrik A, værdien af varekøb fra andre EU-lande og rubrik B, værdien af varesalg til andre EU-lande.

Momsoplysninger anvendes desuden til afstemning med de månedlige indberetninger i Intrastat.

2.2 Extrastat

Extrastat (handel med ikke-EU-lande) Indsamlingen af oplysninger om handel med ikke-EU-lande foregår principielt på samme måde for importen og eksporten, og er i øvrigt identisk med det system, som blev benyttet før indførelsen af Intrastat i 1993.

Indsamling af oplysninger De statistiske oplysninger er en integreret del af de oplysninger, som virksomhederne meddeler Skat i forbindelse med told- og udførselsbehandling af de importerede og eksporterede varer. Siden 1. januar 1988 er EU's enhedsdokument (bilag 2 og 3) blevet anvendt i forbindelse med såvel import som eksport. Enhedsdokumentet afløste fortoldningsbegæringen ved import og udførselsattesten ved eksport.

Enhedsdokumentet indeholder alle nødvendige oplysninger såvel til udenrigshandelsstatistikken som til told- og udførselsbehandlingen. Som supplement til enhedsdokumentet benyttes faktura, oprindelses-certifikater, mv.

Enhedsdokumentet indeholder, foruden oplysning om beregnet told, også oplysning om beregnet merværdiafgift og andre afgifter, som skal betales i forbindelse med importen.

I dag indsamles oplysninger om handel med ikke-EU-lande hovedsageligt elektronisk. I nedenstående tabel fremgår det hvordan indberetningerne fordeler sig på blanketter og elektroniske indberetningsmedier.

Importoplysninger I 2001 indførte Skat et nyt importsystem. Et væsentligt element i systemet er, at der anvendes to hovedtyper af fortoldningsprocedurer, ekspres (forenklet og fuldstændig) og standard fortoldning:

- Forenklet ekspresfortoldning kan anvendes af virksomheder med særlig tilladelse. Oplysningerne til anvendelse af denne procedure omfatter de væsentligste data som bruges i udenrigshandelsstatistikken – dog ikke procedurekode.⁵ Forenklet ekspresfortoldning kan angives inden varen ankommer til grænsen. Når Skat har accepteret modtagelsen af oplysningerne gennemføres risikoanalyse, og senest to timer efter modtagelsen skal Skat meddele importøren, om varen kan indføres eller skal frembydes til nærmere kontrol. Senest sidste hverdag i den måned, hvor den forenklede ekspresfortoldning er afgivet (hvis ekspresfortoldning er angivet på papir), eller senest 2. hverdag i den efterfølgende måned (ved elektronisk angivelse), skal supplerende ekspresoplysninger angives.
- Fuldstændig ekspresfortoldning kræver ikke en særlig tilladelse. Bortset fra, at alle oplysninger afgives umiddelbart, svarer fuldstændig ekspresfortoldning til den forenklede procedure.

⁵ Procedurekoden angiver hvilken type handel der er tale om, og er en central oplysning ved afgrænsning af de varetransaktioner, der indgår i statistikken. Procedurekoderne er gengivet i bilag 6 A.

- Anvendes der ikke ekspresfortoldning bruges standardproceduren, som starter med midlertidig oplæggelse af varen – i realiteten en videreførelse af den tidligere godsregistrering. Varer, der oplægges midlertidigt på toldoplæg, skal genudføres eller angives til fortoldning senest 14 dage efter oplæggelsen. Dagen efter standardfortoldning kan importøren frit disponere over varerne. Visse varer skal dog angives til fortoldning straks efter den midlertidige oplæggelse, fx varer, der er omfattet af sundheds- eller sikkerhedsmæssige særbestemmelser.

En nyskabelse i importsystemet er, at det er muligt at rette direkte i indkomne angivelser, herunder når der foretages korrektioner og/eller reguleringer. Herved er det muligt at sikre en fuldstændig entydig identifikation af alle ekspeditioner fra starten til afslutningen af toldbehandlingen, inklusiv korrektioner/justeringer som følge af ændringer på foranledning af Skat, virksomhederne eller Danmarks Statistik.

Tabel 2. Indberetninger til Extrastat fordelt på indberetningsmedier

	Blanketter				Elektroniske medier			
	Import		Eksport		Import		Eksport	
	Indberetninger	Pct.	Indberetninger	Pct.	Indberetninger	Pct.	Indberetninger	Pct.
	antal linier							
1993	862 505	54,1	2 197 276	81,2	730 977	45,9	509 673	18,8
1994	958 288	51,3	2 596 131	82,3	911 157	48,7	558 759	17,7
1995	487 288	52,5	1 795 340	80,7	441 410	47,5	430 118	19,3
1996	435 682	46,6	1 719 717	76,6	498 839	53,4	526 111	23,4
1997	376 429	39,0	1 813 453	73,6	589 885	61,0	648 936	26,4
1998	314 730	31,9	1 662 234	67,6	671 166	68,1	798 040	32,4
1999	376 188	29,8	1 753 450	59,5	886 874	70,2	1 192 762	40,5
2000	290 862	22,0	1 596 406	51,6	1 029 983	78,0	1 496 209	48,4
2001	227 972	16,2	1 719 137	52,6	1 179 163	83,8	1 546 921	47,4
2002	109 855	7,3	1 507 451	43,4	1 395 866	92,7	1 962 321	56,6
2003	94 753	5,6	1 146 295	31,1	1 583 284	94,4	2 535 284	68,9
2004	80 354	4,6	832 438	22,0	1 666 815	95,4	2 958 129	78,0
2005	77 489	4,3	676 904	16,4	1 721 624	95,7	3 459 705	83,6
	mio. kr.							
1993	68 302	71,2	106 336	89,8	27 660	28,8	12 044	10,2
1994	75 143	69,5	119 564	88,7	32 948	30,5	15 268	11,3
1995	51 427	71,2	89 506	88,9	20 815	28,8	11 182	11,1
1996	50 029	65,6	89 249	85,8	26 178	34,4	14 829	14,2
1997	49 378	57,3	96 152	83,3	36 851	42,7	19 309	16,7
1998	45 329	51,3	86 652	75,2	43 117	48,7	28 597	24,8
1999	53 601	47,2	97 154	66,8	60 016	52,8	48 324	33,2
2000	64 413	45,5	94 490	58,8	77 079	54,5	66 189	41,2
2001	41 483	28,8	104 892	62,1	102 528	71,2	64 059	37,9
2002	17 272	12,9	95 177	55,1	133 517	87,1	77 512	44,9
2003	13 873	10,1	78 678	47,4	123 938	89,9	87 469	52,6
2004	13 235	9,5	68 154	41,4	125 472	90,5	96 387	58,6
2005	17 438	10,8	64 826	37,6	143 931	89,2	107 738	62,4

Eksporth-
oplysninger

Eksporthen indsamles på enhedsdokumentet på lige fod med importoplysningerne. Ved varens eksport udfyldes enhedsdokumentet, som afgives til Skat, enten på papir eller elektronisk.

I september 2005 introducerede Skat et nyt system til indberetning af eksportoplysninger, e-eksport. Systemet fungerede sideløbende med det gamle system frem til 1. marts 2006, hvor det gamle system blev lukket ned.

Kontrol
af oplysninger

Overgangen til det nye importsystem har muliggjort indlæggelse af automatiske statistikkontroller i systemet, hvilket sikrer, at data allerede ved indtastning underkastes en validitetskontrol og en præliminær sandsynlighedskontrol.

Indførelsen af det nye importsystem har dermed medført intensiveret fejlsøgning af de oplysninger der registreres, og samtidig gjort det muligt at rette en del af fejlene inden de registreres i systemet.

Fejlsøgningen af eksportoplysningerne er metodemæssigt identisk med fejlsøgningen af importoplysningerne.

Videresendelse af oplysninger til Danmarks Statistik

De indsamlede oplysninger overføres fra de regionale Skat centre til Skats edb-center og videresendes til Danmarks Statistik til brug for udenrigshandelsstatistikken. I Danmarks Statistik gennemføres herefter en sandsynlighedskontrol, der i 2005 resulterede i ca. 32.000 rettede poster og ca. 16.000 rettede eksportposter – de rettede poster skal ses i forhold til, at det samlede antal modtaget import- eller eksportposter var hhv. 1,8 mio. og 4,1 mio. Disse poster sendes via Skats edb-center tilbage til de regionale Skat centre for nærmere undersøgelse og eventuel rettelse.

2.3 Periodisering

Intrastat I Intrastat er referencemåneden den måned (m) i hvilken varen afsendes eller modtages forudsat, at faktureringsdatoen ligger i samme måned. Ligger faktureringsdatoen i en tidligere eller senere måned er referencemåneden den måned, der følger umiddelbart efter afsendelses-/modtagelsesmåneden (m+1). Referencemåneden er fastsat i overensstemmelse med bestemmelserne om afgiftspligtens indtræden som fastsat i momsloven. Selve indberetningsfristen til Intrastat er den 10. hverdag efter referencemåneden.

Extrastat I handelen med ikke-EU-lande er eksportens tidsmæssige placering i statistikken bestemt af datoen for hvornår udførelsen registreres hos Skat. Denne dato vil normalt falde sammen med varens fysiske udførsel, men kan dog også ligge før den fysiske udførsel (fx ved udførsel med skib, hvor lastningen kan vare flere dage).

Ved import afgives enhedsdokumentet først ved varernes fysiske indførsel. Derfor vil der være en mindre forskel i den tidsmæssige placering af import og eksport i statistikken.

3. Statistikkens omfang

3.1 Opgørelsesmetode

Udenrigshandelen kan opgøres på grundlag af to forskellige principper, generalhandelsprincippet og specialhandelsprincippet.

Generalhandel Efter generalhandelsprincippet medtages i opgørelsen alle varer, der passerer grænsen, såfremt der ikke ved særlige regler er fastsat undtagelser (fx varer der transiterer gennem Danmark).

I importen indgår således alle importerede varer, herunder også varer, der er bestemt til senere genudførsel eller faktisk bliver genudført. Eksporten omfatter tilsvarende alle varer, uanset om varerne er fremstillet i landet, eller om de tidligere er importeret (genudførsel).

Specialhandel Udenrigshandelen opgjort efter specialhandelsprincippet omfatter ikke transaktioner mellem udlandet og danske toldoplæg. En vare, der importeres til et dansk toldoplæg indgår således ikke i specialhandelsprincippet, men først i det øjeblik varen eventuelt indfortoldes til dansk område indgår den.

Varer i transit medtages ikke Varer, som blot transiterer gennem landet, medtages ikke i udenrigshandelen, hverken efter general- eller specialhandelsprincippet.

Varer, som alene oplægges midlertidigt og herefter genudføres inden for den af Skat fastsatte periode indgår ligeledes ikke i udenrigshandelsstatistikken, med mindre varerne indfortoldes.

Dansk opgørelse efter generalhandelsprincippet Frem til indførelsen af Intrastat i forbindelse med overgangen til EU's indre marked i 1993 blev den danske udenrigshandel opgjort efter specialhandelsprincippet. Da Intrastat-systemet imidlertid har mange ligheder med generalhandelsprincippet, blev det i 1993 besluttet at opgøre både EU-handelen og handelen med ikke-EU-lande efter dette princip. I forbindelse med en revision af udenrigshandelsstatistikken i 1997 er handelstallene tilbage til 1988 opgjort efter generalhandelsprincippet.

Generalhandelsprincippet har tidligere været anvendt i Danmark, blandt andet i perioden fra 1959 til 1978. Fra 1. januar 1979 blev opgørelsesmåden bl.a. som følge af tilpasning til EU's regler ændret til specialhandelsprincippet.

Eurostat opgørelse efter tilpasset specialhandelsprincippet EU's statistiske kontor, Eurostat, offentliggør udenrigshandelsstatistik for medlemslandene efter et justeret specialhandelsprincip, og Danmarks Statistik leverer derfor tal efter dette princip til Eurostat. De største forskelle mellem Danmarks nationale opgørelse og Eurostats opgørelse er transaktionerne, der kun sker via toldoplagen samt varer, der i Danmark betragtes som transit, men i Eurostat opgørelsen skal medtages.

3.1.1 Varer der er fritaget for indsamling af oplysninger

Fritagelsesliste For en række varer skal der ikke udarbejdes statistikker og dermed heller ikke indsamles oplysninger. Fra 1. januar 2005 er der indført nye regler for hvilke transaktioner, der er fritaget for indberetning til Intrastat.

Fritagelsen i EU-handel såvel som ikke-EU-handel vedrører følgende varer:⁶

- Legale betalingsmidler og værdipapirer samt monetært guld,
- Varer til anvendelse som nødhjælp i katastrofeområder,
- Varer, der er omfattet af diplomatisk, konsulær eller lignende immunitet,
- Varer, der ikke er genstand for en erhvervmæssig transaktion.

Ved EU-handel vedrører fritagelsen desuden:

- Varer, der udveksles midlertidigt,
- Varer, som er beregnet til reparation samt varer efter reparation og de dertil knyttede reservedele,
- Fysiske eller juridiske momspligtige personers salg af nye transportmidler til private fra andre medlemsstater.

Ved ikke-EU-handel vedrører fritagelsen desuden:

- Produkter, der anvendes ved fælles ekstraordinære aktioner med henblik på beskyttelse af personer eller af miljøet,
- Varer, der omfattes af en ikke-erhvervmæssig vareudveksling mellem fysiske personer, som har bopæl i de grænseområder, der er defineret af medlemsstaterne, samt produkter, der fremstilles af landbrugere på ejendomme i et tredjeland, men i umiddelbar nærhed af Fællesskabets statistikområde, hvor hovedvirksomheden er beliggende.

⁶ For mere detaljerede oplysninger om fritagelser, se bilag 17 A (fritagelser der vedrører handel med EU-lande) og 17 B (fritagelser der vedrører handel med ikke-EU-handel).

3.1.2 Særlige varebevægelser

Særlige varebevægelser

Fra og med januar 2001 ændredes reglerne for indsamling af en række særlige varebevægelser. Baggrunden var et ønske om at harmonisere EU-medlemslandenes opgørelsespraksis og bringe opgørelserne i overensstemmelse med de internationale retningslinier fra FN.⁷

Efter disse retningslinier skal følgende varebevægelser medtages i udenrigshandelsstatistikken:

- *Komplette industrielle anlæg.* Det omfatter handel med varer, der henhører under forskellige positioner i den Kombinerede Nomenklatur, og som skal fungere som en enhed med henblik på fremstilling af goder eller tilvejebringelse af tjenesteydelser. Oplysningerne registreres i kapitel 98 i den Kombinerede Nomenklatur.
- *Skibe og luftfartøjer.* Der foretages registreringer i udenrigshandelsstatistikken ved ejerskifte af skibe og luftfartøjer. Da sådanne transaktioner ikke nødvendigvis er omfattet af told- og udførselsdokumenter, er det nødvendigt at registrere varebevægelserne gennem andre kilder. I Danmark registreres handelen med skibe og fly fra og med januar 2002 via en særskilt dataindsamling – *Udenrigshandel med skibe og fly.*
- *Proviantering og bunkring.* Proviantering og bunkerforsyning til udenlandske skibe og fly i såvel danske som udenlandske havne og lufthavne medtages i udenrigshandelsstatistikken som eksport. Proviantering og bunkring til danske skibe og fly registreres ikke i den danske udenrigshandelsstatistik.
- *Delsendinger.* Ved delsendinger forstås enkelte bestanddele af en komplet vare, der indføres eller udføres i adskilt stand. Delsendinger registreres under varepositionen for den komplette vare når hele leverancen er afsluttet.
- *Militært materiel.*
- *Anlæg på åbent hav.* Alle varebevægelser til og fra anlæg på det åbne hav registreres. I Danmark omfatter dette leverancer til og fra den danske del af kontinentalsoklen der ligger uden for det danske toldområde. Disse oplysninger registreres i Danmark via en særskilt dataindsamling – *Extrastat Nordsøen.*
- *Rumfartøjer.* Handel med rumfartøjer registreres i statistikken, hvis der forekommer grænseoverskridende ejerskifte. Rumfartøjer omfatter anordninger som fx satellitter, der bevæger sig i rummet uden for jordens atmosfære.

Følgende varebevægelser skal derimod udelades af statistikken:

- *Varer til reparation af transportmidler.* Midlertidige leverancer til reparation skal ikke registreres som udenrigshandel.
- *Væbnede styrker.* Leverancer til væbnede styrker uden for landets grænser skal ikke medtages i udenrigshandelen, da disse betragtes som en territorial enklave. Ligeledes udelades leverancer til fremmede væbnede styrker der er udstationeret i Danmark.
- *Informationsmedier.* Medier som specialudviklet software og originaltegninger mv. skal ikke medtages i statistikken, idet disse varer betragtes som tjenesteydelser, og derfor indgår i statistikken for udenrigshandel med tjenester. Derimod skal handel med standardudviklede medier registreres.

⁷ United Nations: Statistical Papers, Series M, No. 52, Rev. 2, International Merchandise Trade Statistics, Concepts and Definitions, New York 1998. En kommenteret oversættelse til dansk findes i publikationen Danmarks Statistik: Metodemannual for udenrigshandelsstatistik, København 1999.

3.1.3 Andre forhold vedrørende opgørelsesmetode

<i>Monetært guld</i>	Import og eksport af monetært guld medtages ikke ved offentliggørelse af udenrigshandelsstatistikken. Derimod medtages guldmalm, guldbarrer og halvfabrikata i udenrigshandelsstatistikken.
<i>Varer til reparation og forarbejdning</i>	Varer til og fra forarbejdning indgår i statistikken med deres fulde værdi. Modsat medtages reparationsvarer ikke, men indtil udgangen af 2004 blev der foretaget en særskilt opgørelse af reparationsvarer, idet oplysningerne blev anvendt af Eurostat. Forarbejdning forudsætter en egentlig videreforarbejdning, mens reparation blot genskaber en vares tidligere karakteristika.
<i>Returvarer</i>	Returvarer medtages i udenrigshandelsstatistikken med deres fulde værdi. Eksporterede varer der returneres, medtages som import. Importerede varer der returneres, medtages som eksport.
<i>Direkte landinger af fisk</i>	Udenlandske fiskeres direkte landinger af fisk i Danmark og danske fiskeres direkte landinger af fisk i udlandet medtages i henholdsvis import- og eksporttallene.

3.2 Tærskelordninger i Intrastat

<i>Fritagelsestærskel</i>	I Intrastat anvendes en statistisk tærskel, baseret på værdien af henholdsvis den årlige import og eksport til andre EU-lande. Denne tærskel kaldes fritagelsestærskelen. Tærskelen fastsættes af Danmarks Statistik ud fra kravene om dækning formuleret i EU forordningen om Intrastat. Virksomheder, hvis årlige EU-handel ligger under denne tærskel, er fritaget for at indberette detaljerede oplysninger til Intrastat.
---------------------------	--

Tabel 3. Virksomheder med varehandel med EU-lande og med indberetningspligt til Intrastat

	Import		Eksport		I alt	
	Import fra EU-lande	Indberetter EU-import	Eksport til EU-lande	Indberetter EU-eksport	Handel med EU-lande	Indberetter EU-handel
	antal virksomheder					
1993 ¹	25 949	10 876	15 828	6 221	31 822	12 831
1994	26 725	8 206	15 858	4 817	35 696	9 987
1995	30 686	9 254	18 072	5 626	39 922	11 484
1996	32 155	9 254	17 900	5 623	41 043	11 483
1997	33 623	7 838	18 072	4 672	42 512	9 778
1998	34 929	7 777	18 128	4 674	43 680	9 854
1999	37 337	8 624	18 371	4 867	46 027	10 712
2000	36 489	8 748	18 315	4 490	44 884	10 502
2001	40 475	8 541	18 660	4 669	47 993	10 298
2002	41 991	8 397	18 683	4 714	49 149	10 154
2003	43 954	8 428	18 517	4 646	50 792	10 096
2004	44 712	9 287	19 096	4 767	56 766	10 931
2005	45 157	9 841	19 581	4 162	57 766	11 126

Anm.: Oplysninger om antal virksomheder, som har varehandel med EU-lande, er hentet fra angivelserne af EU-varekøb og EU-varesalg i momsindberetningerne til Skat. Antal virksomheder med indberetning til Intrastat dækker kun virksomheder med indberetningspligt, og omfatter derfor ikke virksomheder med frivillige indberetninger. Nogle virksomheder har kun import fra eller eksport til EU, og derfor summerer tallene for henholdsvis import og eksport ikke til totalen for al handel.

¹ Som følge af manglende momsoplysninger er tal for antal virksomheder med EU-handel i 1993 beregnet som gennemsnittet af tallene for 1992 og 1994. For antal indberetningspligtige virksomheder i 1993 har problemer ved indførelsen af Intrastat i 1993 gjort det nødvendigt at bruge tal for antal virksomheder, som faktisk har indberettet til Intrastat i perioden februar-december 1993. Januar 1993 er udeladt pga. mange frivillige indberetninger.

Færre indberetningspligtige virksomheder pga. nye fritagelsestærskler

Tærskelgrænserne blev i 1997 sat i vejret, som et led i Danmarks Statistiks bestræbelser på at lette erhvervslivets indberetningsbyrde.⁸ Tærsklerne for import og eksport blev hævet til henholdsvis 1.500.000 kr. og 2.500.000 kr. Denne ændring fritog ca. 4.000 firmaer fra at indberette til Intrastat. Fra 1. januar 2005 er tærskelgrænserne

⁸ Før 1997 var tærskelgrænserne henholdsvis 500.000 kr. for import og 800.000 kr. for eksport.

yderligere hævet til 1.600.000 kr. for importen og 4.100.000 kr. for eksporten. Ændringen har lettet ca. 1.400 virksomheder fra indberetningspligten til Intrastat i 2005, heraf er ca. 800 blevet helt fritaget for indberetning.

<i>Transaktions-tærskel</i>	Som en forenkling anvendes i Intrastat desuden en transaktionstærskel. Hvis summen af ensartede transaktioner inden for en kalendermåned har en værdi under 3.000 kr. og en vægt under 1.000 kg, kan disse varer anføres samlet under et særligt varenummer («andre varer«).
<i>Andre fritagelser for indberetning</i>	Endelig er privatpersoner, ikke-momspligtige virksomheder samt virksomheder der er omfattet af afgiftsfritagelse, fritaget for at indberette til Intrastat. Tilsammen medfører disse tærskler at ud af 57.766 virksomheder, som eksporterede varer til eller importerede varer fra EU-lande i 2005, var kun 11.126 indberetningspligtige til Intrastat.

3.3 Tærskelordninger i Extrastat

<i>Statistisk tærskel</i>	Ved handel med ikke-EU-lande anvendes en statistisk tærskel, som kan sammenlignes med transaktionstærskelen i Intrastat. Hvis værdien af en transaktion er under 7.500 kr. og vægten samtidig er under 1.000 kg, kan disse varer registreres i Skats system under et særligt varenummer («andre varer«). Fra 2001 blev reglen strammet op i forbindelse med introduktionen af et nyt importindberetningssystem hos Skat, således at der med en transaktion menes en hel sending, som kan dække over adskillige varettyper. Det har betydet en stor reduktion i værdien af handelen under transaktionstærskelen. Ordningen er frivillig og normal angivelse kan således fortsat foretages.
---------------------------	---

Ordningen omfatter i princippet alle transaktioner med undtagelse af kontingentekspeditioner, dvs. varer der indføres under hel eller delvis toldfritagelse indtil størrelsen af den samlede import er nærmere fastsat. Formålet med kontingentordningen er at sikre indførsel af varer, der ikke produceres i EU, men samtidig at begrænse importen af udvalgte varer.

Ved handel med Færøerne og Grønland er værdi- og vægtgrænsen henholdsvis 3.000 kr. og 1.000 kg.

Fra 1. januar 2003 har Skat implementeret en lettelse i indberetningspligten for virksomhederne for udførselsangivelser (eksport). Lettelsen består i, at angivelse af eksport, der er under den statistiske tærskel, kan angives mundtligt. Denne del af eksporten registreres ikke, hvorfor Danmarks Statistik korrigerer for den manglende indberetning baseret på mønstret for handelen med varer under transaktionstærskelen i 2001 og 2002.

4. Opgørelsen af udenrigshandelen

<i>Varebevægelser under den statistiske tærskel og transaktionstærskelen</i>	I de månedlige opgørelser af Danmarks udenrigshandel har varebevægelser under den statistiske tærskel i handelen med ikke-EU-landene og transaktionstærskelen i handelen med EU-lande (kaldet tærskelposter) indtil 1997 været holdt uden for statistikken. Denne praksis var begrundet i, at disse varebevægelser var af ringe betydning for vurderingen af udviklingen i udenrigshandelstallene.
<i>Varebevægelser under fritagelsestærskelen</i>	Frem til 1997 blev en estimeret handel under fritagelsestærskelen offentliggjort i form af samleposten »ufordelt EU-handel«.

Tabel 4. Værdien af transaktionstærskelposter i udenrigshandelsstatistikken

	Intrastat				Extrastat			
	Import		Eksport		Import		Eksport	
	Mio. kr.	Pct.	Mio. kr.	Pct.	Mio. kr.	Pct.	Mio. kr.	Pct.
1988	-	-	-	-	1 871	1,0	2 655	1,4
1989	-	-	-	-	4 340	2,1	5 881	2,7
1990	-	-	-	-	5 007	2,4	6 695	2,9
1991	-	-	-	-	5 307	2,4	7 130	2,9
1992	-	-	-	-	5 320	2,5	7 662	3,1
1993	794	0,7	1 380	0,3	1 729	1,9	4 200	3,6
1994	796	0,6	413	0,3	1 909	1,8	4 702	3,5
1995	994	0,5	705	0,4	926	1,3	3 292	3,4
1996	1 025	0,5	460	0,2	1 033	1,4	3 491	3,4
1997	725	0,4	391	0,2	825	0,9	3 877	3,4
1998	866	0,4	472	0,2	842	0,9	3 997	3,5
1999	1 101	0,5	624	0,3	849	0,9	4 027	3,4
2000	1 156	0,5	648	0,2	839	0,8	4 421	3,2
2001	937	0,4	727	0,3	808	0,7	4 574	3,0
2002	808	0,3	491	0,2	12	0,0	2 550	1,6
2003	816	0,3	319	0,1	8	0,0	1 296	0,9
2004	982	0,3	318	0,1	7	0,0	1 171	0,8
2005	1 238	0,4	410	0,1	5	0,0	1 131	0,7

Anm.: På grund af en ændring i Skats indberetningssystem for Extrastat-import i 2001 opfylder færre transaktioner vilkårene for at blive indberettet under den forenklede angivelse. Fra 1. januar 2003 ændrede Skat reglerne for indberetning af tærskelposter i Extrastat-eksport således, at angivelsen kan afgives mundtlig.

Medtagelse af tærskelposter i statistikken

Ændringen af fritagelsestærskelen i 1997 (omtalt i afsnit 3.2) medførte umiddelbart en stigning i handelen placeret under »ufordelt EU-handel«. Af hensyn til anvendelsen i nationalregnskabet og for at muliggøre sammenligning af tallene før og efter 1997, blev der i 1997 gennemført en revision af handelstallene tilbage til og med 1988. Både tærskelposterne i Intra- og Extrastat blev medtaget – udenrigshandelsstatistikken er således i princippet gjort totaldækkende. Samtidig blev der foretaget en nyberegning af »ufordelt EU-handel«, dvs. handelen under fritagelsestærskelen, og det blev praksis at både tærskelposterne og handel under fritagelsestærskelen blev fordelt på varer og lande.

Den samlede værdi af handelen under fritagelsestærsklerne vedrørende EU-handel beregnes ud fra momsindberetningerne, der indeholder oplysninger om virksomhedernes samlede EU-varekøb og -salg.

Dækningsgraden

Dækningsgraden angiver hvor stor en del af den samlede EU-handel, der dækkes af de virksomheder, der er indberetningspligtige til Intrastat. Tærskelgrænserne under Intrastat er fastsat, så de indberetningspligtige virksomheders handel udgør omkring 97 pct. af den samlede danske EU-handel. I praksis er dækningsgraden dog væsentlig lavere – ca. 87-94 pct. – på grund af manglende indberetninger (*non-response*).

Senere revisioner i statistikken

Der er siden revisionen i 1997 foretaget tre datarevisioner af de endelige tal for perioden 1988-2002 – senest i forbindelse med offentliggørelsen af tal for juli 2004. Baggrunden for disse revisioner har været en række væsentlige indberetningsfejl i enkelte år, som har påvirket statistikken i væsentligt omfang, ændringer i opgørelsesmetode, som er ført tilbage i tiden og en ny model til korrektion for manglende indberetninger, hvor de detaljerede virksomhedsspecifikke oplysninger om moms og Intrastat udnýttes bedre. Revisionerne af handelstallene fremgår af tabel 6.

Tabel 5. Estimationselementer i Intrastat

	EU-import				EU-eksport			
	Fritagelses- tærskel	Non re- sponse	Transak- tions- tærskel	I alt/ dæknings- grad	Fritagelses- tærskel	Non re- sponse	Transak- tions- tærskel	I alt/ dæknings- grad
	mio. kr.							
1993	1 361	9 169	794	109 923	1 398	8 462	380	129 429
1994	1 459	10 630	796	125 741	1 311	9 143	413	136 911
1995	1 756	15 892	994	183 418	1 554	12 617	705	186 189
1996	1 814	13 787	1 005	184 906	1 520	12 643	456	194 010
1997 ¹	5 238	17 244	725	206 822	4 420	11 836	391	210 219
1998	5 579	23 084	866	221 490	4 500	11 917	472	211 917
1999	5 704	22 403	1 101	221 603	4 449	16 972	624	231 036
2000	5 716	20 893	1 156	250 160	4 671	16 061	648	268 427
2001	6 436	24 086	937	255 528	4 670	14 681	727	274 921
2002	6 858	28 865	808	274 760	4 760	18 976	491	286 389
2003	6 991	26 584	816	259 015	4 809	14 569	319	279 673
2004 ²	7 333	26 705	982	281 884	5 044	13 910	318	307 763
2005 ³	8 278	32 307	1 237	320 414	7 902	20 344	410	347 892
	pct.							
1993	1,2	8,3	0,7	98,8	1,1	6,5	0,3	98,9
1994	1,2	8,5	0,6	98,8	1,0	6,7	0,3	99,0
1995	1,0	8,7	0,5	99,0	0,8	6,8	0,4	99,2
1996	1,0	7,5	0,5	99,0	0,8	6,5	0,2	99,2
1997 ¹	2,5	8,3	0,4	97,5	2,1	5,6	0,2	97,9
1998	2,5	10,4	0,4	97,5	2,1	5,6	0,2	97,9
1999	2,6	10,1	0,5	97,4	1,9	7,3	0,3	98,1
2000	2,3	8,4	0,5	97,7	1,7	6,0	0,2	98,3
2001	2,5	9,4	0,4	97,5	1,7	5,3	0,3	98,3
2002	2,5	10,5	0,3	97,5	1,7	6,6	0,2	98,3
2003	2,7	10,3	0,3	97,3	1,7	5,2	0,1	98,3
2004 ²	2,6	9,5	0,3	97,4	1,6	4,5	0,1	98,4
2005 ³	2,6	10,1	0,4	97,4	2,3	5,8	0,1	97,7

¹ Før 1997 var fritagelsestærsklerne for import og eksport henholdsvis 800.000 og 500.000 kr. I 1997 blev de hævet til henholdsvis 1.500.000 kr. og 2.500.000 kr.

² Fra april 2004 blev EU udvidet med ti lande og disse indgår i Intrastat-tallet for ni måneder i 2004.

³ I 2005 blev fritagelsestærsklerne for import og eksport hævet til henholdsvis 1.600.000 kr. og 4.100.000 kr.

Flash-version

Siden tal for oktober 2000 har den første version af varehandelen med EU været baseret på en såkaldt Flash-model, som har estimeret den samlede handel ud fra oplysninger om de indkomne indberetninger. Fra offentliggørelsen af april 2005 har der været anvendt en ny model for denne første version. Den nye model udnytter de oplysninger, der foreligger fra såvel Intrastat-indberetninger som indberetninger i rubrik A (EU-køb) og B (EU-salg) på momsblanketten. Omlægningen har givet mulighed for at fremrykke offentliggørelsestidspunktet således, at EU's krav om offentliggørelse senest 40 dage efter månedens udgang kan opfyldes. Endvidere giver modellen mulighed for at estimere handelsomfanget for alle EU-lande (inklusive de nyeste medlemmer) – en mangel i den gamle model.

Tabel 6. Oversigt over datarevisioner foretaget 2002-2004

Revision	1988	1989	1990	1991	1992	1993	1994	1995	1996	1997	1998	1999	2000	2001	2002
	mia. kr.														
Import	-1,5	-1,6	-1,4	-1,3	-1,4	0,3	0,3	0,8	0,1	-0,5	1,0	-1,2	0,1	-1,3	-3,1
Eksport	-0,3	-0,2	-0,1	-0,1	0,1	3,0	3,4	4,7	2,7	3,1	3,7	5,2	3,3	2,9	0,6
Balance	1,2	1,4	1,3	1,2	1,5	2,7	3,1	3,9	2,5	3,5	2,7	6,4	3,2	4,2	3,7

Handelen med EU-landene offentliggøres kun på udvalgte lande og overordnede varegrupperinger ved første offentliggørelse. Ved efterfølgende revisioner offentliggøres på det mest detaljerede niveau.

Endelige tal På grund af estimationsandelens omfang ved første offentliggørelse vil der forekomme afvigelser mellem den første og endelige offentliggørelse af udenrigshandelen for de enkelte måneder. Endelige tal for udenrigshandelen offentliggøres ca. otte måneder efter udgangen af statistikåret.⁹

5. Kvaliteten af udenrigshandelsstatistikken

Offentliggørelsestider Kvaliteten af udenrigshandelsstatistikken hænger bl.a. sammen med aktualiteten af de offentliggjorte statistikker. Overgangen til Intrastat i forbindelse med indførelsen af EF's indre marked pr. 1. januar 1993 betød, at offentliggørelsen af tal for 1993 og 1994 skete med betydelig forsinkelse. Efterfølgende blev udenrigshandelstallene offentliggjort regelmæssigt ca. 70 dage efter udgangen af den pågældende statistikmåned, hvilket på det tidspunkt var i overensstemmelse med kravene fra EU. Efter indførelsen af Flash-modellen i december 2000, blev udenrigshandelen offentliggjort ca. 45 dage efter udgangen af en statistikmåned. Med offentliggørelsen i juni 2005 af udenrigshandelstal for april 2005 er udgivelsestiden rykket frem så de første tal offentliggøres 40 dage efter statistikmånedens udgang.

Intrastat og Extrastat Andre forhold har ligeledes betydning for udenrigshandelstallenes kvalitet. Mens Extrastat-systemet er identisk med systemet før 1993 tjener Intrastat-systemet alene statistiske formål. Dette er et forhold, der i sig selv kan give anledning til den mistanke, at der er sket en forringelse af udenrigshandelsstatistikkenes kvalitet.

Sammenligning Danmarks Statistik undersøger løbende denne formodning ved at sammenligne udenrigshandelsstatistikken med alternative statistiske kilder, der belyser Danmarks udenrigshandel.

Sammenligninger af udenrigshandelstallene med andre nationale statistikker opgjort af Danmarks Statistik viser en meget parallel udvikling både for importen og eksportens vedkommende: Importen fra de øvrige EU-lande og momsstatistikkenes opgørelse af EU-varekøbet viser den samme udvikling. Eksportudviklingen til de øvrige EU-lande er ligeledes i fin overensstemmelse med momsstatistikkenes opgørelse af EU-varesalget. Endvidere er udviklingen i den totale eksport af industriprodukter i overensstemmelse med den månedlige opgørelse af industriens omsætning på eksportmarkederne.

Kvalitetsvurdering Det er Danmarks Statistiks opfattelse, at udenrigshandelsstatistikken i sin nuværende form giver en statistisk dækkende beskrivelse af Danmarks varesamhandel med udlandet. Ved de første offentliggørelser er tallene dog behæftet med nogen usikkerhed på grund af mangelfulde eller fejlagtige indberetninger til Intrastat. Dette forhold korrigeres der for ved at sammenholde indberetningerne til Intrastat med indberetningerne til andre statistikker, der belyser Danmarks varehandel med udlandet – primært oplysningerne om EU-varehandel på momsangivelsen.

Sammenligning med de øvrige EU-lande Sammenligninger af de danske udenrigshandelstal med de øvrige EU-landes udenrigshandelstal (spejltransaktionerne) viser, at der i de øvrige EU-lande er langt større niveauproblemer med opgørelsen af importen fra Danmark end i Danmarks Statistiks opgørelse af de modgående transaktioner (opgørelsen af den danske eksport til de øvrige EU-lande).

6. Varegruppering

Varegrupperinger Udenrigshandelsstatistikken opgøres på grundlag af vareopdelingen i EU's Kombinerede Nomenklatur (KN). Ved offentliggørelser anvendes desuden varegrupperingen efter FN's Standard International Trade Classification (SITC). Derudover grupperes

⁹ Forskellen mellem de foreløbige og endelige tal har på aggregeret niveau i 2005 været 3,4 pct. og 2,3 pct. for henholdsvis import og eksport. I perioden 2000-2004 var den tilsvarende forskel henholdsvis 2,9 pct. og 3,5 pct. Se endvidere varedeklarationen, www.dst.dk/varedeklaration/801,802.

importen efter anvendelse opdelt efter FN's Broad Economic Categories (BEC), mens eksporten grupperes efter produktionsgrene (KONJ), der er defineret på grundlag af SITC. Herudover benyttes for transportopdelinger FN's nomenklatur, CTSE (Commodity Classification for Transport Statistics in Europe) samt EU's transportnomenklatur NST/R (Nomenclature uniforme de marchandises pour les statistiques des transports /Révisée).

6.1 EU's Kombinerede Nomenklatur

KN Den Kombinerede Nomenklatur (KN) er den vareklassifikation EU lægger til grund for opgørelse af EU-landenes samhandel, samt handel med ikke-EU-lande.

I 1988 blev KN oprettet som følge af ikrafttrædelsen af det Harmoniserede System (HS) og fremkom ved fusionering mellem den tidligere statistiknomenklatur NIMEXE (Nomenclature of Goods for the External Trades Statistics of the Community and Statistics of Trade between Member States) og den tidligere toldtarif CCT (Common Customs Tariff).

I den danske udenrigshandelsstatistik sker offentliggørelse af de mest detaljerede vareoplysninger på grundlag af KN.

Nomenklaturen er 8-cifret og er baseret på Toldsamarbejdsrådets nomenklatur HS (Harmonized System). HS-nomenklaturen er en 6-cifret toldnomenklatur. HS består af ca. 5.000 positioner. De to ekstra cifre i KN i forhold til HS er tilføjet for at tilfredsstille behovet for yderligere told- og statistikopdelinger. I tabel 7 fremgår udviklingen i antallet af koder i KN fordelt på anvendelsesområde. I 2005 bestod KN samlet af 10.096 positioner.

Tabel 7. Arten af underopdelinger i den Kombinerede Nomenklatur (KN)

	Anvendelsesområde			I alt	Hovedårsag
	Statistik	Tarifering	Kombination		
	antal varekoder				
1988	2 035	2 127	5 344	9 506	Oprettelse af KN8 baseret på HS
1989	2 084	2 151	5 344	9 579	Almindelige ændringer/tilpasninger
1990	2 189	2 183	5 323	9 695	Almindelige ændringer/tilpasninger
1991	2 231	2 185	5 327	9 743	Almindelige ændringer/tilpasninger
1992	2 296	2 213	5 328	9 837	Almindelige ændringer/tilpasninger
1993	2 347	2 235	5 324	9 906	Intrastat (nationale underopdelinger)
1994	2 533	2 253	5 322	10 108	Intrastat (nationale underopdelinger)
1995	2 520	2 596	5 332	10 448	GATT aftaler
1996	2 381	2 658	5 456	10 495	Tilpasning af KN til HS
1997	2 379	2 783	5 444	10 606	Integration af anneks 8 i KN96
1998	2 336	2 816	5 435	10 587	ITA, suspension af selvstændig told ¹
1999	2 247	2 784	5 397	10 428	SLIM I og II initiativer ²
2000	2 219	2 689	5 406	10 314	Fortsættelse af SLIM II initiativer
2001	2 217	2 659	5 398	10 274	Fortsættelse af SLIM II initiativer
2002	2 179	2 725	5 496	10 400	Tilpasning af KN til HS
2003	2 182	2 726	5 496	10 404	Almindelige ændringer/tilpasninger
2004	2 131	2 568	5 475	10 174	Almindelige ændringer/tilpasninger
2005	2 086	2 537	5 437	10 096	Almindelige ændringer/tilpasninger

¹ International Trade Administration (ITA)

² Simpler Legislation for the Internal Market (SLIM)

Tilføjes to cifre til den Kombinerede Nomenklatur fremkommer Toldtariffen. Toldtariffens 9. og 10. ciffer indeholder EU-opdelinger fra De Europæiske Fællesskabers integrerede toldtarif (TARIC) vedrørende toldsuspensioner, toldpræferencer og andre toldforanstaltninger.

Eftersom der ingen toldmure er indenfor EU, benyttes kun de første otte cifre af Toldtariffen ved indberetningen til Intrastat, mens den fulde Toldtarif benyttes ved indbe-

retning af import fra ikke-EU-lande. Ved eksport til ikke-EU-lande benyttes kun de første otte cifre af Toldtariffen. Den samlede Toldtarif har i alt ca. 14.000 10-cifrede positioner (TARIC).

HS, KN og TARIC kan illustreres således:

Position/varekode	Ciffer i varekode									
	1	2	3	4	5	6	7	8	9	10
HS-kode _____										
KN-kode _____										
TARIC-kode _____										

Eksempel: Uddrag fra Toldtariffen – 'Kapitel 10: Korn'

1008	Boghvede, hirse og kanariefrø; andre kornsorter
1008.10.00 .00	- Boghvede
1008.20.00 .00	- Hirse
1008.30.00 .00	- Kanariefrø
	- Andre kornsorter:
1008.90.10 .00	-- Triticale
1008.90.90	-- Andre varer
	--- Quinoa
	--- Andre varer

Toldtariffen indeholder, ligesom KN, HS-nomenklaturens »Almindelige bestemmelser« og bestemmelser til afsnit og kapitler, men desuden yderligere bestemmelser på TARIC-niveau vedrørende told og tarifering.

I bilag 7 A og 7 B er vist forbindelsen mellem den Kombinerede Nomenklaturens vareopdelinger i 2004 og i 2005 i de tilfælde, hvor der er sket ændringer. Hvis der i løbet af året sker ændringer i nomenklaturens opdelinger, normalt som følge af ændring i toldopdelinger, anvendes ved offentliggørelsen normalt den mindst detaljerede opdeling, som har været gældende i løbet af året.

6.2 SITC

SITC Ved offentliggørelse af udenrigshandelen fordelt på varegrupper anvendes primært FN's Standard International Trade Classification Revision 3 (SITC Rev. 3). SITC rev. 3 anvendes i den danske udenrigshandelsstatistik fra 1. januar 1988 og omfatter 3.118 5-cifrede varenumre, der kan sammenlægges til 1.033 4-cifrede, 260 3-cifrede, 66 2-cifrede og 10 1-cifrede varenumre.

Princippet for varernes gruppering i SITC-nomenklaturen er varernes forarbejdningsgrad (råvarer, halvfabrikata, færdigvarer).

KN- og SITC-nomenklaturen er forbundet på den måde, at der til et 5-cifret SITC-nummer altid svarer et eller flere varenumre under samme 4-cifrede hovedposition i den Kombinerede Nomenklatur. Forbindelsen mellem SITC- og KN-vareopdelingerne findes i bilag 10 A og 10 B.

6.3 BEC og KONJ

Udover KN og SITC belyses importen ved en fordeling efter anvendelse, BEC (Broad Economic Categories) og eksporten ved en fordeling efter produktionsgrene, KONJ (Konjunkturbelysende varegrupper).

- BEC** Varegrupperingen BEC, som med visse afvigelser er baseret på SITC, omfatter syv anvendelsesområder og under hver af disse et antal varegrupper. Opdelingen er defineret på grundlag af SITC, således at varenumre under samme SITC-nummer som hovedregel henføres til samme varegruppe i BEC. En nøgle mellem opdelingen efter BEC og SITC samt KNs varenumre er vist i bilag 11.
- KONJ** Vareopdelingen KONJ omfatter otte hovedgrupper og under hver af disse et antal varegrupper. Opdelingen er også her i det væsentlige defineret på grundlag af SITC. En nøgle mellem opdelingen efter KONJ og SITC samt KNs varenumre er vist i bilag 12.

6.4 CTSE og NST/R

- CTSE** Varegrupperingen efter CTSE (Commodity Classification for Transport Statistics in Europe) anvendes ved belysningen af den anvendte transportmåde i import og eksport. CTSE opdeler varerne i 20 grupper (kategorier), som er defineret på grundlag af SITC.
- NST/R** Vareopdelingen efter NST/R (Nomenclature uniforme de marchandises pour les statistiques des transports /Révisée) er udviklet af EU til harmonisering af transportstatistik indenfor EU. NST/R indeholder 24 varegrupper, der ligeledes er defineret på grundlag af SITC.

6.5 Diskretionering

- Diskretionshensyn** For enkelte varepositioner sker der – af diskretionshensyn – indskrænkning i offentliggørelsen af oplysninger. En fortegnelse over disse varepositioner findes i bilag 8. Ved udgangen af 2005 var 46 KN-positioner i importen og 102 positioner i eksporten berørt af hemmeligholdelse på det mest detaljerede niveau. I alt 140 KN-positioner var berørt. Disse tal indgår kun i udenrigshandelsstatistikken på aggregeret niveau. De hemmeligholdte positioner udgjorde 0,5 pct. og 6,4 pct. af henholdsvis den samlede import og den samlede eksport.
- Reglerne** Danmarks Statistiks Styrelse har besluttet, at følgende betingelser skal være opfyldt førend diskretionering kan accepteres:
1. **Dominansprincip** Et enkelt firmas handel alene eller sammen med ét andet firmas handel skal værdimæssigt udgøre over 85 pct. af den samlede handel for:
 - a) en given vare totalt set, eller
 - b) en given vare-land kombination
 2. **Væsentlighedskriterium** Det enkelte firmas handel skal have et værdimæssigt omfang på mindst 2 mio. kr. årligt. Dette væsentlighedskriterium bringes i anvendelse enten for den totale værdi af firmaets handel med en given vare eller for en enkelt vare-land kombination, afhængigt af, hvilket af tilfældene a) eller b), der er tale om.
 3. **Behandling i andre landes udenrigshandelsstatistik** Selv om ovenstående regler er opfyldt imødekommes ønsket om at få en varestrøm diskretioneret ikke, hvis den modstående transaktion offentliggøres i et andet lands udenrigshandelsstatistik (spejltransaktion).
- Hvis et firma opfylder betingelsen for at få varen totalt diskretioneret, vil varestrømmens landefordeling blive hemmeligholdt uanset reglen om spejltransaktion.

7. Værdiansættelsen

Cif- og Fob-værdier Værdien af udenrigshandelen offentliggøres som den såkaldte statistiske værdi. For importens vedkommende er det værdien af varen ved den danske grænse eller havn inklusiv de tjenesteomkostninger, der er forbundet med leveringen af varen frem til den danske grænse, fx transportomkostninger og forsikring. Denne værdi betegnes som Cif-værdi (*cost, insurance and freight*).

For eksportens vedkommende er det ligeledes værdien af varen ved det danske udførselssted inklusiv de omkostninger, der er forbundet med at transportere varen fra eksportøren til udførselsstedet på den danske grænse eller havn. Denne værdi betegnes Fob-værdi (*free on board*).

Værdiangivelsen i Intrastat Ved såvel import fra og eksport til andre EU-lande indberetter de pligtige virksomheder fakturaværdien til Danmarks Statistik. Denne ændring trådte i kraft pr. 1. januar 1998 og havde til formål at lette indberetningsbyrden for erhvervslivet.

I handelen med EU-lande korrigeres den indberettede fakturaværdi, således at der offentliggøres en estimeret statistisk værdi.

I *Statistiske Efterretninger: Udenrigshandel, 1998:6* er nærmere redegjort for værdiansættelsen i udenrigshandelsstatistikken.¹⁰

Værdiangivelse i Extrastat Ved import fra andre EU-lande angives værdien ud fra det beskatningsgrundlag, der benyttes til momsregning. Værdien opgøres eksklusiv eventuelle punktafgifter, der betales i Danmark, men inklusive omkostninger til transport og forsikring frem til den danske grænse.

Hovedreglen ved værdiansættelsen er, at toldværdien så vidt muligt skal ansættes på grundlag af transaktionsværdien, det vil sige den pris, der er betalt eller skal betales for de pågældende varer, og justeret for omkostninger til forsendelse (til EU's grænse), emballage mv.

For varer i eksporten angiver eksportøren generelt oplysning om fob-værdien ved en dansk havn eller grænsestation. I tilfælde, hvor varen ikke er solgt på afsendelsestidspunktet, angives den gældende markedspris.

Den statistiske værdi af handelen med ikke-EU-lande svarer stort set til toldværdien, idet der for importens vedkommende tillægges eventuelle forsendelsesomkostninger fra EU's grænse til dansk grænse, således at importværdien tilnærmelsesvis bliver cif-værdien ved den danske grænse eller havn.

Udenrigshandelsstatistikens eksportværdier er ikke korrigeret for restitutioner og udligningsbeløb, der udbetales eller opkræves af fødevarerministeriets EU-direktorat.

8. Mængdeangivelser

Nettovægt og supplerende enheder Mængden af de importerede og eksporterede varer opgøres på en hovedenhed og eventuelt på en supplerende enhed (fx stk. eller liter). Hovedenheden er i langt de fleste tilfælde nettovægt uden emballage angivet i kg.

Ved statistikens offentliggørelse anvendes de mængdeenheder, som kræves ifølge EU's Kombinerede Nomenklatur. Fra den 30. juni 1997 er angivelsen af hovedenheden i Intrastat frivillig for udvalgte varekoder (se bilag 13).

¹⁰ Omtalte metodeafsnit i *Statistiske Efterretninger: Udenrigshandel, 1998:6* kan hentes på www.dst.dk/udenrigshandel/aarspublikation.

9. Landefordelinger

- Nuværende landeopgørelser* Udenrigshandelsstatistikens grundmateriale indeholder for handel med ikke-EU-lande oplysninger om oprindelsesland og afsendelsesland for importen samt bestemmelsesland for eksporten. For handel med EU-lande anvendes afsendelsesland i importen og bestemmelsesland i eksporten.
- Oprindelsesland* Ved oprindelsesland forstås det land, i hvilket varen er fremstillet eller, hvis fremstillingen er foregået i to eller flere lande, det land, hvori den sidste egentlige forarbejdning har fundet sted. Ompakning, sortering eller blanding betragtes ikke som forarbejdning, medmindre varen efter behandlingen ikke længere kan henføres til noget andet oprindelsesland end det, hvori denne behandling har fundet sted.
- For skibe og fly er afsendelses-/oprindelseslandet det land, i hvilket skibet eller flyet var registreret. For varer henhørende under EU's Kombinerede Nomenklatur kap. 97 (kunstværker, samlerobjekter og antikviteter) angives afsendelseslandet som oprindelsesland.
- Afsendelsesland* Afsendelsesland er det land, hvorfra varerne er afsendt med Danmark som bestemmelsesland. Såfremt varen under transporten her til landet har været genstand for opbevaring eller handelsmæssige transaktioner, der ikke står i forbindelse med varens transport, fx opmagasinering, overdragelse mv., er afsendelseslandet det sidste land, hvor sådan opbevaring eller transaktion har fundet sted.
- Bestemmelsesland* Ved bestemmelsesland forstås det land, som på eksporttidspunktet er det sidst kendte land, til hvilket varen skal sendes.

10. Indeksregninger

Udviklingen i udenrigshandelen kan opdeles i ændringer i mængder og priser. Til at belyse de to dele beregnes henholdsvis værdiindeks, kvantumindeks og enhedsværdiindeks.

Indekstyper Værdiindekset belyser udviklingen i import- og eksportværdierne.

Indekset for enhedsværdierne tilsigter at udtrykke den ændring i værdien af de importerede og eksporterede varer, der fremkaldes af prisændringer (ændringer i enhedsværdierne). Udover ændringer i værdien pr. enhed som følge af egentlige prisændringer påvirkes enhedsværdiindekset også af mængdeforskydninger mellem varerne samt af kvalitative ændringer af de enkelte varer.

Sigtet med kvantumindekset er at udtrykke den ændring i værdien af de importerede og eksporterede varer, der fremkaldes af mængdeændringer. Udover påvirkninger som følge af forøgelse eller reduktion af de omsatte mængder påvirkes indekset også af mængdeforskydninger mellem varerne.

Beregningsgrundlaget Med virkning fra og med 1972 beregnes indeksene principielt på grundlag af oplysninger om importerede og eksporterede mængder og værdier for alle varenumre med undtagelse af skibe og fly. Fra 1. januar 1978 undtages også bore- og produktionsplatforme, samt fortrolige forsendelser (forsvarsmateriel mv.). Herudover er der i enkelte tilfælde ikke medtaget varenumre med en abnorm udvikling i enhedsværdierne, samt enkelte varegrupper af ringe værdi. Beregningsgrundlaget omfatter herefter ca. 10.000 varepositioner i såvel importen som eksporten.

Omlægning til månedsindeks Beregningen af indeks for udenrigshandelen er fra og med august 2001 omlagt, så indeks beregnes og offentliggøres på månedsbasis.¹¹ Månedsindeksene er nyberegnet på baggrund af udenrigshandelsstatistikens detaljerede grundmateriale fra og med

¹¹ Før august 2002 blev indeks beregnet på kvartalsbasis med basis: ¼ af det foregående år.

januar 1995. De nye beregninger har på overordnet niveau kun medført begrænsede revisioner af indekstallene i forhold til de tidligere offentliggjorte kvartalstal.

Værdiindeks og enhedsværdiindeks De månedlige værdiindeks og enhedsværdiindeks beregnes med basis i det nærmest foregående år. Der beregnes dels et månedsindeks (basis: 1/12 af foregående år) og dels et årsindeks (basis: året før). Såvel månedsindeksene som årsindeksene omregnes ved kædeindeksberegning til et fast sammenligningsår (1995).

Månedsindeks er tidligere beregnet på aggregeret niveau for perioden fra 1. januar 1977 til 31. december 1992.

Beregningen af enhedsværdiindeksene finder sted på grundlag af såvel Paasches formel som Laspeyres' formel, men ved offentliggørelsen benyttes et geometrisk gennemsnit af indeksene efter de to formler (Fishers indeks).¹²

I *Statistiske Efterretninger: Udenrigshandel, 1984:17* er gjort nærmere rede for indeksberegningerne.¹³

Kvantumindeks Med virkning fra og med 1980 er kvantumindeksene beregnet ved deflatering af værdiindeksene, dvs. ved at dividere værdien af handelen med det relevante enhedsværdiindeks (Fisher-indeks) og her ud fra beregne et indeks, som afspejler mængdeændringer i udenrigshandelen. I *Statistiske Efterretninger: Udenrigshandel, 1999:2* er nærmere redegjort for opgørelsen af kvantumindeksene i udenrigshandelsstatistikken.¹⁴

Bytteforhold Bytteforholdet beregnes som forholdet mellem enhedsværdiindekset i eksporten og enhedsværdiindekset i importen.

Ingen korrektion for restitutioner og udligningsbeløb Ved beregningen af indeks for eksporten samt bytteforholdet er eksportværdien ikke korrigeret for restitutioner og udligningsbeløb, der udbetales eller opkræves af fødevareministeriets EU-direktorat.

Databrud pga. ny SITC-klassifikation Overgangen fra SITC, Rev. 2 til SITC, Rev. 3 i 1988 har medført et brud i indeksberegningerne på SITC-kapitel niveau (2-cifret niveau), da ændringerne på enkelte kapitler har været markante. Beregningerne på SITC-afsnit (1-cifret niveau) er foretaget uden brud, da ændringerne skønnes at have ubetydelig indflydelse på dette niveau.

11. Særlige forhold

Eksportstøtte fra Landbrugsfonden i Bruxelles (FEOGA) Siden Danmarks tilslutning til EU har der kunnet udbetales eksportstøtte (restitutioner) ved eksport af landbrugsvarer mv. til ikke-EU-lande. Der har endvidere kunnet udbetales tiltrædelsesudligningsbeløb ved eksport til nye medlemslande og udbetales/opkræves monetære udligningsbeløb ved eksport til såvel EU-lande som ikke-EU-lande.

Restitutioner Restitutioner udbetales ved eksport til lande uden for EU og er fastsat således, at de principielt udgør forskellen mellem EU-prisen og verdensmarkedsprisen.

Monetære udligningsbeløb Den hidtidige ordning med monetære udligningsbeløb, som dækkede udgifter og indtægter i forbindelse med udsving af medlemsstaternes valutakurser i forhold til de fastsatte landbrugsomregningskurser (grønne kurser) er pr. 1. januar 1993 blevet

¹² For beregning af indeks:

$$\text{Laspeyres' indeks} : \frac{\sum p_0 q_t}{\sum p_0 q_0}; \text{Paasches indeks} : \frac{\sum p_t q_t}{\sum p_t q_0}; \text{Fishers indeks} : \sqrt{\frac{\sum p_0 q_t}{\sum p_0 q_0} \cdot \frac{\sum p_t q_t}{\sum p_t q_0}}$$

¹³ Omtalte metodeafsnit fra *Statistiske Efterretninger: Udenrigshandel, 1984:17* kan hentes på www.dst.dk/udenrigshandel/aarspublikation

¹⁴ Metodeafsnittet fra *Statistiske Efterretninger: Udenrigshandel, 1999:2* kan hentes på www.dst.dk/udenrigshandel/aarspublikation

afløst af en ordning med tilpasning af de grønne kurser. Afviger markedskursen for en EU-valuta fra den tilsvarende grønne kurs, vil det ikke som hidtil udløse monetær udligning, men derimod en tilpasning af den grønne kurs hen imod markedskursen. Der er ikke udbetalt udligningsbeløb til Danmark siden 1995.

Eksportstøtte Eventuel eksportstøtte indgår ikke i værdien af udenrigshandelsstatistikken.

12. Øvrige publikationer

Nyt fra Danmarks Statistik I *Nyt fra Danmarks Statistik* bringes de senest offentliggjorte tal for importen og eksporten opdelt på hovedvaregrupper, udvalgte lande og landegrupper.

Statistiske Efterretninger I *Statistiske Efterretninger: Udenrigshandel* offentliggøres månedlige oplysninger om værdien af importen og eksporten på hovedtalsniveau. Værdien af importen opgøres med fordeling på varegrupper efter anvendelse (BEC) samt fordelt på udvalgte lande og landegrupper. Værdien af eksporten opgøres på varegrupper efter produktionsgrene (KONJ) samt udvalgte lande og landegrupper. For landegrupper og udvalgte lande gives værdien af importen og eksporten med fordeling på varekapitler efter SITC. Desuden offentliggøres indeks fordelt på ovennævnte varegrupperinger.

Statistikservice Detaljerede kvartalsvise oplysninger om udenrigshandelen med vareopdeling efter EU's Kombinerede Nomenklatur og med fordeling på lande offentliggøres kvartalsvis i *Statistikservice: Udenrigshandelen fordelt på varer og lande*. Publikationen offentliggøres desuden i form af en årlig opgørelse.¹⁵

Udenrigshandelens hjemmeside Udenrigshandelens hjemmeside findes på www.dst.dk/udenrigshandel, hvor der bl.a. er mulighed for at få en oversigt over de seneste offentliggjorte udenrigshandelstal fordelt på hovedvaregrupper og SITC-kapitler.

Danmarks Statistikbank På www.statistikbanken.dk findes Danmarks Statistikbank, hvor alle offentliggjorte udenrigshandelstal er tilgængelige. Her er der fx mulighed for at hente detaljerede oplysninger om udenrigshandelsstatistikken. Adgang til Statistikbanken er gratis.

Comext De danske handelstal er desuden tilgængelige sammen med tilsvarende tal for de øvrige EU-lande i Eurostats database Comext, der findes på internettet på www.europa.eu.int/comm/eurostat.

Handelstallene i Comext er for alle lande opgjort efter specialhandelsprincippet, i modsætning til de tal der offentliggøres af Danmarks Statistik, hvor udenrigshandelen er opgjort efter generalhandelsprincippet. De tal, der er tilgængelige i Comext, er derfor ikke fuldt sammenlignelige med tallene i Danmarks Statistikbank. Der er nærmere redegjort for forskellen på de to opgørelsesprincipper i afsnit 3.1.

Comext er velegnet, hvis man ønsker at sammenligne flere EU-landes udenrigshandelsstatistikker. Detaljeniveauet er det samme som i Danmarks Statistikbank.

13. Abonnementer og serviceopgaver

I tillæg til de almindelige publikationer er udenrigshandelstallene desuden tilgængelige på abonnementsvilkår og som specialopgaver.

13.1 Udenrigshandelen som abonnement

Danmarks Statistik etablerede i 2002 *Firmapakken* som det første af to nye abonnementsprodukter i udenrigshandelsstatistikken. *Firmapakken* retter sig mod firmaer som ønsker at følge handelen med specifikke varer og varegrupperinger.

¹⁵ Publikationen overgår til elektronisk udgivelse (PDF) ved udgivelsen af tal for 1. kvartal 2007.

I efteråret 2003 lancerede Danmarks Statistik *Ambassadepakken* som erstatning for de tidligere lande/vare lister. *Ambassadepakken* er et produkt som henvender sig til interesserede i udenrigshandel med specifikke lande og landegrupperinger.

Danmarks Statistiks udenrigshandelskontor udvikler løbende nye produkter. Yderligere information om nye produkter er tilgængelige på www.dst.dk/udenrigshandel.

Generel tilgang til service hos Danmarks Statistik En mere generel tilgang til servicevirksomhed hos Danmarks Statistik kan findes på www.dst.dk/service, hvor hele Danmarks Statistiks katalog af standard- og skræddersyede produkter er vist. Her findes naturligvis også udenrigshandelsprodukter og der vises kombinationsmuligheder med andre statistikker.

13.1.1 Firmapakken

Firmapakken *Firmapakken* kan leveres månedligt, kvartårligt og halvårligt via e-post eller på cd-rom og giver virksomheder og andre interesserede mulighed for at følge handelen med udvalgte varer. *Firmapakken* leveres også på papir mod et pristillæg.

Indhold *Firmapakken* består af følgende oplysninger for en given vare:

- Import
- Eksport
- Industriens salg af egne varer (dansk produktion)
- Antal indberettere af import, eksport og produktion
- Enhedspriser

Oplysningerne kan leveres for mere end 10.000 forskellige varer, opdelt på alle samhandelslande verden over (for import og eksport). *Firmapakken* leveres som standard i Excel regneark på e-post eller cd-rom, hvilket gør det muligt at arbejde videre med tallene i et regneark. Cd-rom versionen indeholder desuden et brugervenligt tabel-design som kan benyttes direkte på skærmen.

Yderligere information om *Firmapakken* er tilgængelig på www.dst.dk/firmapakken.

13.1.2 Ambassadepakken

Ambassadepakken *Ambassadepakken* kan leveres månedsvi, kvartalsvis eller halvårligt. Pakken leveres på e-post eller cd-rom og tallene er sat op i Excel regneark så tallene umiddelbart kan viderebearbejdes. *Ambassadepakken* leveres også på papir i almindeligt A4 format, men med knap så detaljerede tal som i de elektroniske produkter.

Indhold *Ambassadepakken* består af følgende oplysninger om udvalgte lande:

- Eksport til Danmark (total og detaljeret)
- Import fra Danmark (total og detaljeret)
- Topliste over importprodukter fordelt på hhv. værdi og vægt
- Topliste over eksportprodukter fordelt på hhv. værdi og vægt
- Perodesammenligninger over både importen og eksporten

På www.dst.dk/ambassadepakken kan De se produkterne demonstreret.

13.2 Serviceopgaver

De oplysninger, der indsamles i udenrigshandelsstatistikken, kan stort set kombineres efter ønske. Dog sætter diskretionshensyn visse grænser for, hvor detaljeret det kan gøres. Individuelle løsninger kan leveres som engangsupgaver eller som abonnementsløsning.

Danmarks Statistik stiller desuden viden og erfaring til rådighed ved udformning af individuelle opgaver. Betalingen fastsættes i de enkelte tilfælde, afhængig af opgavens omfang.

14. www.dst.dk/udenrigshandel

Af hensyn til overskueligheden er alt tilgængeligt materiale ikke medtaget i denne publikation. Yderligere oplysninger om den danske udenrigshandel er tilgængelige på Danmarks Statistiks hjemmeside på www.dst.dk/udenrigshandel.

Her findes både generel information om Intrastat og Extrastat samt de nomenklaturer og koder, der har relevans i forbindelse med udenrigshandelsstatistikken.

Virksomheder der er indberetningspligtige til Intrastat, kan desuden bestille manualer og hjælpeprogrammer, der kan lette selve indberetningen.

I. Danish External Trade 2005

1. Total external trade

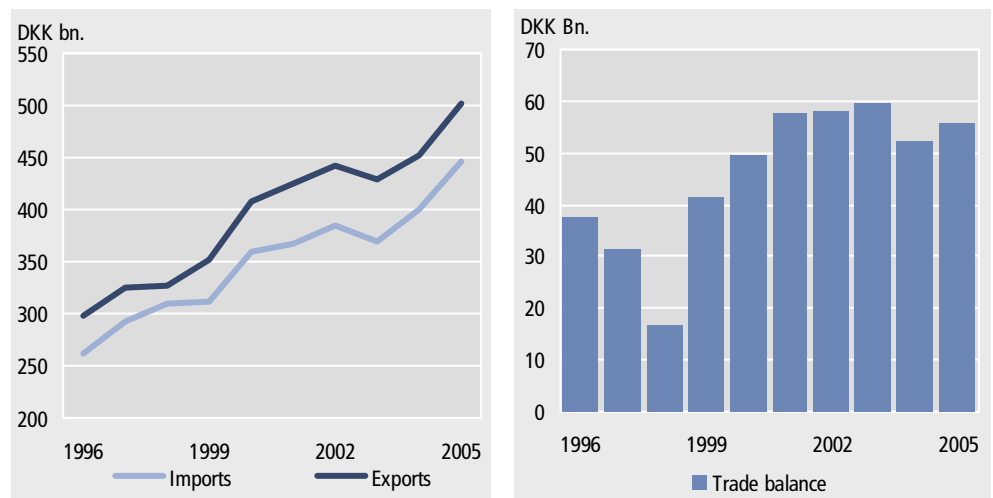
Largest increase in external trade since 2000

The Danish external trade in goods showed in 2005 the largest increase since 2000. Exports rose by 10.9 per cent to DKK 501.6 bn., while imports increased by 11.4 per cent, reaching DKK 445.8 bn.

Rising surplus on the balance of trade

The surplus on the balance of trade rose in 2005, after a fall in 2004. The trade balance was DKK 55.8 bn. in 2005, which is an increase of DKK 3.5 bn. compared to 2004.

Figure 1. Total external trade. 1996-2005



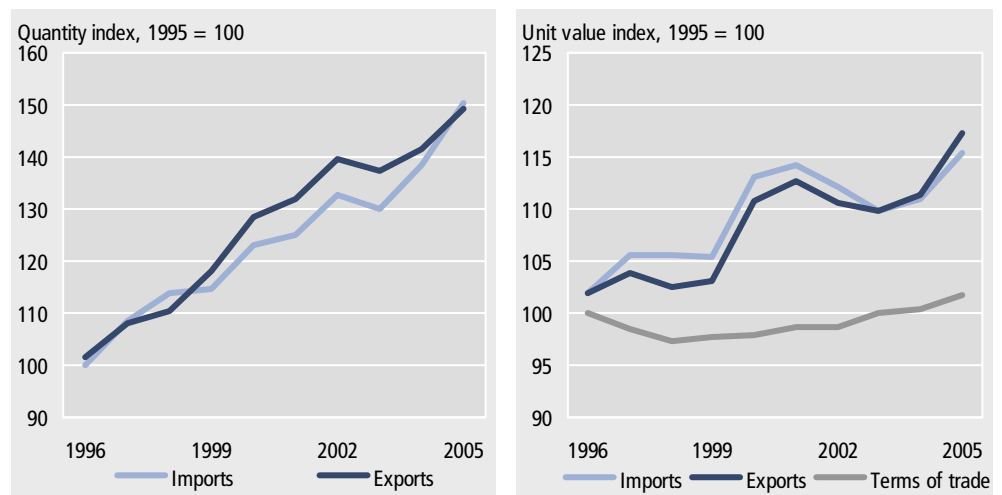
The quantity in imports increased more than exports in 2005 ...

The development in external trade can be divided into changes in quantities and in prices. The quantity index, which describes developments in external trade in terms of quantities, has been growing constantly for imports as well as for exports, except for 2003. From 2004 to 2005 the quantity index showed a rise of 8.6 per cent for imports and 5.3 per cent for exports.

... but the prices of exports increased more than imports ...

The development in prices, as expressed by the index of unit values, has also raised both imported and exported goods. In 2005 import prices increased by 4.0 per cent and export prices by 5.3 per cent.

Figure 2. Quantity index, unit value index and the terms of trade. 1996-2005



... leading to an equal increase in the value of exports and import

These reversed developments in the quantity and unit prices indexes of the imports and exports thus resulted in a increase by 11 per cent from 2004 to 2005 in the value of both imports and exports.

Export prices have risen faster than import prices since 1998

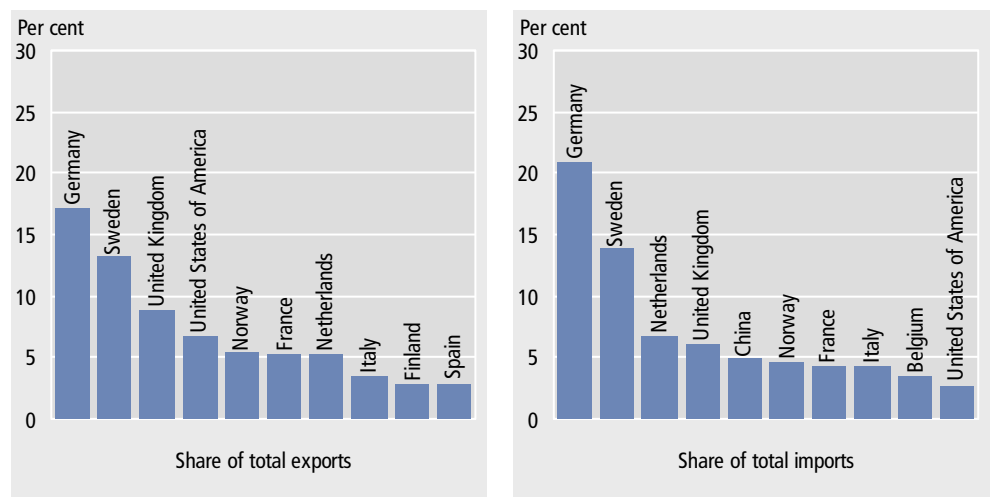
The terms of trade is estimated on the basis of the indices of unit values for imports and exports – this relationship indicates export prices in relation to import prices. After a fall in 1997 and 1998, the term of trade has since risen slowly. The development reflects that since 1998 the prices of Danish export goods have increased more than the prices of the goods Denmark is buying abroad.

2. Trading partners

External trade is concentrated on few partner countries

Danish external trade can be attributed to more than 200 different trading partners. However, a majority of Danish trade is centred on a few dominant countries. In 2005, the ten largest export markets accounted for 70.3 per cent of total Danish exports, while the ten largest import partner countries represented 71.4 per cent of total imports.

Figure 3. Top 10 export markets and importing countries. 2005



The Danish external trade is dominated by three countries

The EU countries predominate among the ten largest Danish trading partners and with a total share of around 40 per cent of the trade Germany, Sweden and United Kingdom play a significant role in Danish trade. Only United States and Norway represent the non-EU countries among the ten largest Danish export markets, and China joins them on the top ten list of largest Danish import partners.

Few changes in ranking

The ranking between the ten largest Danish trading partners is very steady. There are only few annual changes in the ranking and changes usually occur because there is a small difference in the values of the various countries trade with Denmark. Consequently, the shifts in ranking are often temporary.

Trade with China continue to rise

A development of more permanent character is China, which is moving up in the rank of the top ten Danish import countries. Since China moved up among the ten largest Danish import countries in 2000, Danish imports from China have doubled. From 2004 to 2005 China replaced Italy, France and Norway and China is now number five on the list. The imports from China increased by 34.9 per cent in 2005, reaching DKK 21.7 bn. Danish exports to China only rose by 7.4 per cent to DKK 6.5 bn. in 2005 and the country is still only number 16 among the largest Danish export markets.

Table 1. Top 10 export markets and importing countries. 2005

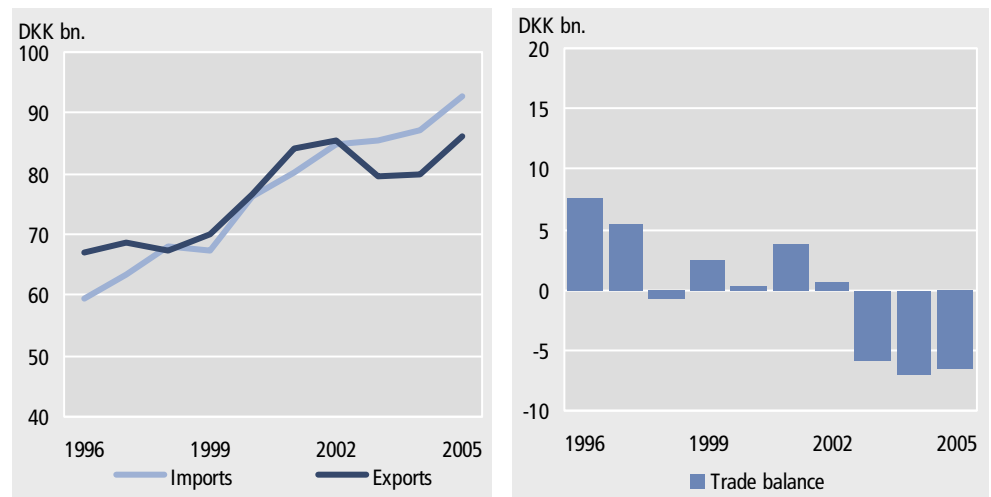
Country	Exports			Country	Imports		
	2005	Change	Share		2005	Change	Share
	DKK bn.	per cent			DKK bn.	per cent	
Germany	86.2	7.8	17.2	Germany	93.0	6.9	20.9
Sweden	66.1	13.9	13.2	Sweden	62.0	14.9	13.9
United Kingdom	44.0	11.4	8.8	Netherlands	29.6	9.7	6.7
United States	33.4	26.9	6.7	United Kingdom	26.6	10.0	6.0
Norway	26.8	6.0	5.3	China	21.7	34.9	4.9
France	26.1	15.7	5.2	Norway	20.2	7.0	4.5
Netherlands	25.8	2.7	5.2	France	19.2	4.2	4.3
Italy	16.8	8.0	3.3	Italy	18.6	13.9	4.2
Finland	13.9	7.3	2.8	Belgium	15.3	10.6	3.4
Spain	13.6	-2.7	2.7	United States	11.9	-21.6	2.7

Note. The change in per cent is compared to 2004 and the share is a percentage of total exports or imports

Germany is still Denmark's largest trading partner...

Although trade with Germany has grown at a slower pace than the total Danish external trade in the past ten years, Germany is still Denmark's indisputably largest trading partner. Particularly exports to Germany have lagged behind compared to total Danish exports, and the German share of Danish exports has declined from 22.5 per cent in 1996 to 17.2 per cent in 2005. In the same period the German share of Danish imports has declined from 22.8 per cent to 20.9 per cent.

Figure 4. Trade with Germany. 1996-2005



... although the trade balance with Germany is in a deficit

This development has led to a deficit on the trade balance with Germany since 2003. However, a decline in the exports to Germany in 2003 and 2004 has been replaced by an increase of 7.8 per cent in exports in 2005, thus reaching DKK 86.2 bn. – a new record high level since 2002. This has resulted in a deficit of DKK 6.8 bn. in trade with Germany, an improvement of DKK 0.3 bn. compared to the previous year.

External trade per capita gives a different picture of important Danish markets

If the Danish external trade is seen in relation to the population of the partner countries, a rather different picture of the most important trading partners is revealed. With respect to both imports and exports, it is the Nordic countries and other markets located geographically close to Denmark, which dominate the lists of top ten markets.

Iceland buy most Danish goods per capita

Iceland is the country which, as seen in relation to population size, is buying most goods from Denmark – the Icelanders bought Danish goods amounting to DKK 8,755 per capita in 2005. Sweden and Norway on second and third places bought Danish goods worth DKK 7,311 and DKK 5,785 per capita in the same year. Germany, the largest Danish export market measured by total value of exports, bought Danish goods amounting to DKK 1,028 per capita in 2005 and is only number seven on the list of the most important exports market, when measured by per capita trade. Buying

Danish goods worth DKK 955 per capita in 2005, Estonia keeps a very fine position as number ten.

Greenland and Faroe Islands Because of the special association with Denmark, Greenland and the Faroe Islands have the largest per capita trade with Denmark.

Table 2. **Top 10 export markets and importing countries by trade per capita. 2005**

Country	Exports		Country	Imports	
	Total	Per capita		Total	Per capita
	— DKK bn. —	— DKK —		— DKK bn. —	— DKK —
Iceland	2.6	8 755	Sweden	61.9	6 844
Sweden	66.1	7 311	Norway	20.2	4 362
Norway	26.7	5 785	Luxembourg	1.7	3 755
Finland	13.8	2 637	Iceland	0.7	2 465
Ireland	7.1	1 716	Finland	9.9	1 886
Netherlands	25.8	1 584	Netherlands	29.1	1 782
Luxembourg	0.5	1 083	Belgium	15.3	1 470
Germany	85.0	1 028	Ireland	5.1	1 221
Dutch Antilles	0.2	990	Germany	93.0	1 125
Estonia	1.3	955	United Arab Emirates	5.0	1 105
Greenland	2.7	45 615	Greenland	2.1	35 754
Faroe Islands	1.9	38 766	Faroe Islands	1.0	21 081

Note. Ships and aircraft etc. are not included in the trade figures and only countries with trade with Denmark above DKK 100 mio. (sum of exports and imports) are included in the comparison. The population figures are from 2005 or latest available year before and are taken from IMF, World Bank or Statistics Denmark's Statistical Yearbook 2006.

Table 3. **Geographical distribution of external trade. 2005**

Groups of countries	Exports			Imports		
	2005	Change	Share	2005	Change	Share
	— DKK bn. —	— per cent —	—	— DKK bn. —	— per cent —	—
Total	501.6	10.9	100.0	445.8	11.4	100.0
EU countries	347.9	11.0	69.4	320.4	11.2	71.9
Non-EU countries	153.7	10.6	30.6	125.4	11.9	28.1
Other European countries	50.4	9.7	10.1	42.0	16.4	9.4
Africa	4.7	-0.5	0.9	2.1	-40.7	0.5
North America	40.5	25.3	8.1	15.7	-15.6	3.5
Central and South America	6.3	14.1	1.3	7.3	15.3	1.6
Near and Middle East	8.5	6.5	1.7	6.2	131.1	1.4
Other Asian countries	37.5	1.6	7.5	49.8	15.7	11.2
Australia and Oceania	5.2	3.3	1.0	2.3	29.5	0.5

Note. The change in per cent is compared to 2004. The sum of the figures for subgroups of non-EU countries do not add up to the total for non-EU countries because of trade not specified by country. See annex 14 for a specification of the country groupings.

Geographical distribution of external trade

Most of the Danish external trade is with trade partners located geographically close to Denmark. After the enlargement of EU with ten new countries in 2004, the EU countries account for around 70 per cent of external trade. The remaining part of the trade is mainly distributed to other European and Asian countries (each accounting for approximately 10 per cent of the trade) and North America. The trade with Africa, South and Central America, and the Middle East is insignificant.

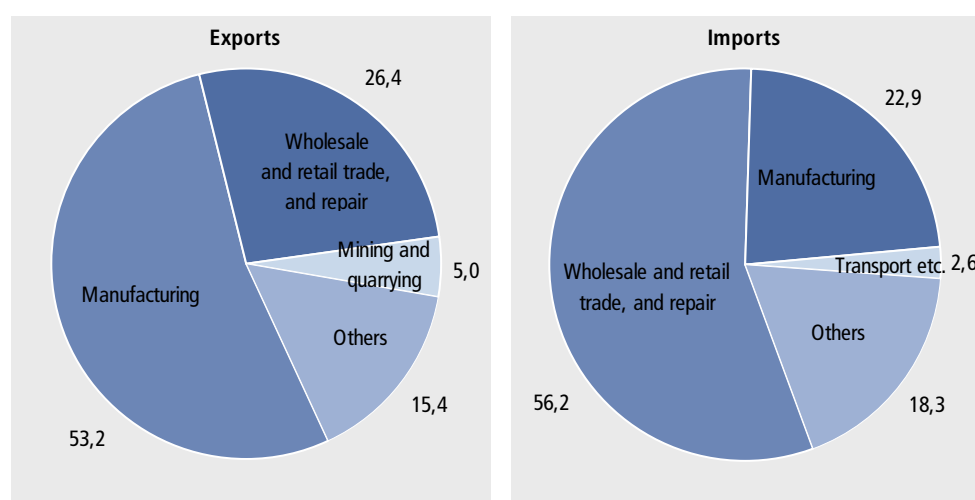
3. External trade by sectors

Industrial classifications

If external trade is classified by sectors it appears that great parts of external trade, especially with respect to imports of goods, are undertaken by trading companies. Trading companies account for half of total imports, while they account for about a fourth of all exported goods.

Manufacturing companies account for more than half of all exported goods, but only a quarter of total imports of goods. Exports are predominantly undertaken by the companies that have manufactured the goods, while imports are mainly taking place for the purpose of reselling the goods.

Figure 5. External trade by sectors (percentage distribution). 2005



4. Commodities and commodity groups

Main characteristics in Danish external trade

The external trade of Denmark is characterised by imports of intermediate goods for manufacturing and other industries, and goods for consumption in the households, and exports of agricultural products, oil and a wide range of manufactured goods. Pharmaceuticals and other chemical products are together with machinery and instruments the most important commodity groups in Danish exports. Textiles and clothing, furniture and food are also main contributors to exports.

Few changes in the commodity distribution 1996-2005

From 1996 to 2005, the exports of fuels etc. have risen from 4.5 per cent to 10.4 per cent of total Danish exports, and exports of pharmaceuticals etc. have increased from a share of 10.6 per cent in 1996 to 13.8 per cent in 2005. In the same period exports of agriculture products and other food products have fallen from 23.8 per cent to 17.6 per cent of total exports. There have not been any major shifts in the other commodity groups in the period.

Table 4. Exports by KONJ groups. 2005

KONJ group	Value	Change	Share of total	
	2005	2005	1996	2005
	— DKK bn. —		per cent	
Total	501.6	10.9	100.0	100.0
Agricultural products and processed products thereof (01-32)	49.5	1.2	14.4	9.9
Other food products (41-46, 48, 49, 82)	38.8	6.7	9.4	7.7
Medicinal and pharm. prod. and other chemical goods (56, 57)	69.1	12.0	10.6	13.8
Machinery and instruments (68)	134.2	13.5	25.5	26.8
Transport equipment (69, 80)	21.5	7.3	4.4	4.3
Textiles and clothing, furniture and parts thereof (64, 70)	40.0	3.5	9.4	8.0
Other manufactured goods (47, 54, 60-63, 65-67, 71, 72)	83.0	5.9	18.9	16.6
Fuels, lubricants and electric current (85)	52.2	33.7	4.5	10.4
Goods not elsewhere specified (84, 86)	13.4	19.2	3.0	2.7

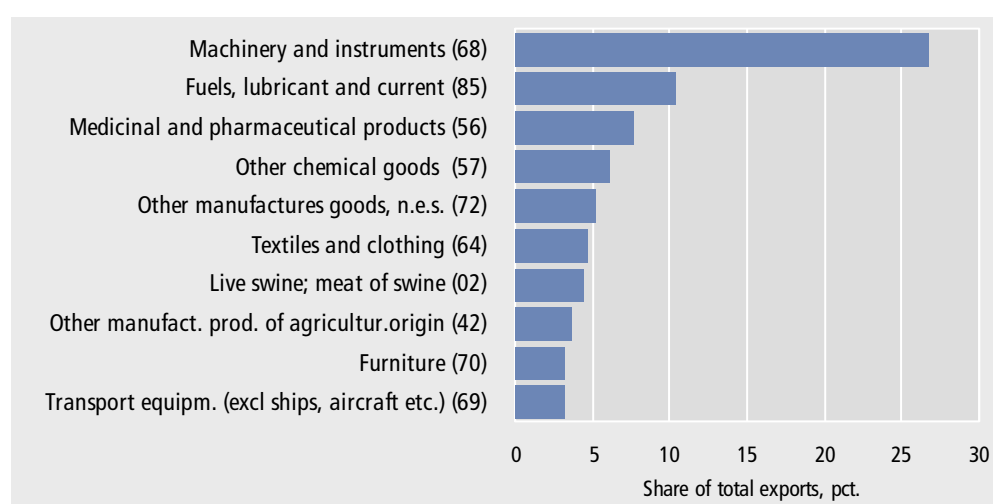
Note. The change in per cent is compared to 2004. KONJ codes are given in brackets. Detailed figures on external trade in goods classified by industrial origin (KONJ) are available in table 3.2 in Part three. The KONJ classification is described in section 6 in Part two.

Table 5. Imports by BEC groups. 2005

BEC group	Value	Change	Share of total	
	2005	2005	1996	2005
	—DKK bn.—		per cent	
Total	445.8	11.4	100.0	100.0
Intermediate goods for agriculture (01-04)	9.3	-3.6	2.9	2.1
Intermediate goods for the construction industry (05-10)	32.9	13.4	7.5	7.4
Intermediate goods for other industries (11-30)	140.5	6.9	35.9	31.5
Fuels, lubricants and electric current (32-36)	29.9	41.6	4.8	6.7
Machinery and other capital equipment (37-42)	63.2	18.2	12.3	14.2
Transport equipment (43-46)	37.2	8.0	7.8	8.3
Food, beverages and tobacco (47)	38.7	9.6	8.6	8.7
Other goods for household consumption (48-53)	88.2	11.2	18.8	19.8
Goods not elsewhere specified (54)	5.9	-7.7	1.4	1.3

Note. The change in per cent is compared to 2004. BEC codes are given in brackets. Detailed figures on external trade in goods classified by BEC (Broad Economic Categories) are available in table 3.1 in Part three. The BEC classification is described in section 6 in Part two.

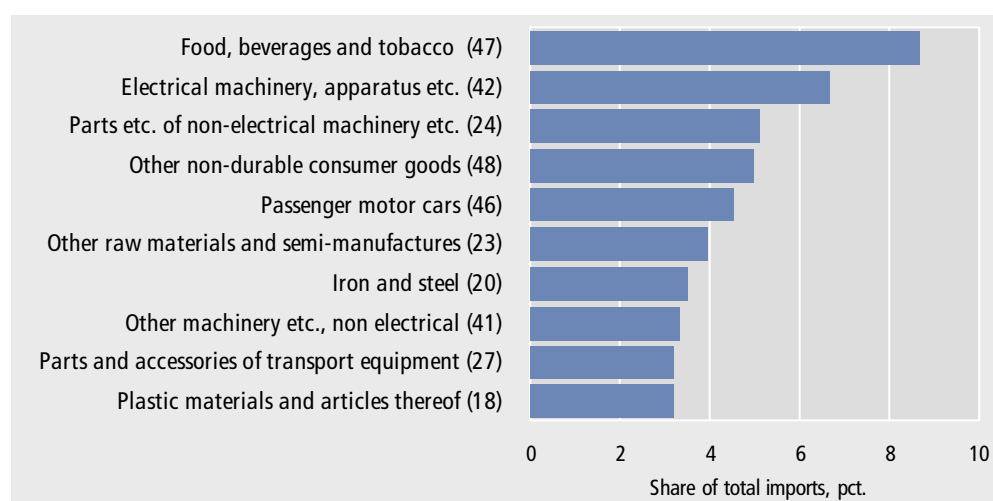
Figure 6. Share of total exports by KONJ groups. 2005



Particularly trade in fuels etc. rose in 2005

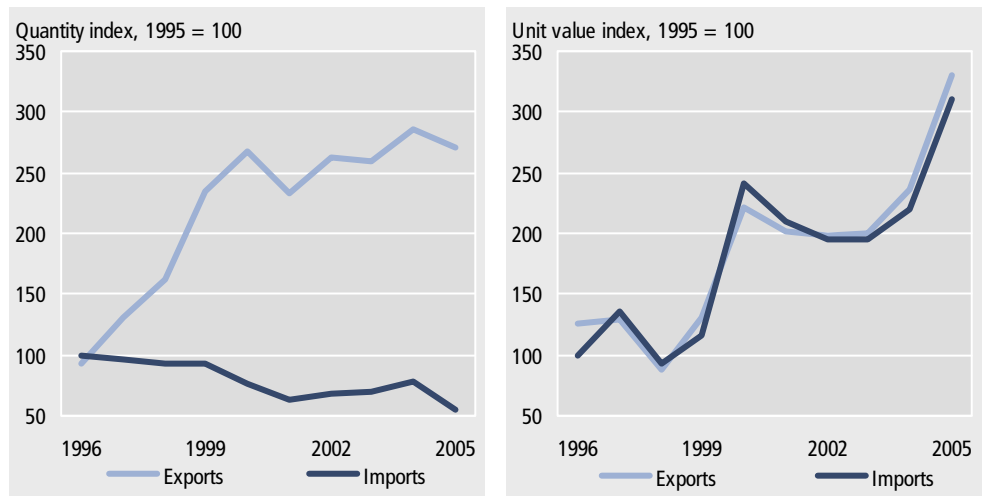
In 2005, the 10.9 per cent increase in exports is mainly attributable to a rise in pharmaceuticals and chemicals, fuels etc., and machinery and instruments. The 2-digit increase in imports is predominantly caused by fuels etc., goods for household consumption or construction industry, and by machinery and other capital equipment.

Figure 7. Share of total imports by BEC groups. 2005



- Crude oil* Trade in crude oil (SITC 333) makes up a considerable part of total Danish external trade. Since 1997, Denmark has been a net exporter of crude oil, and exports of crude oil accounted for 6.4 per cent of total Danish exports in 2005. The share of crude oil with respect to total imports was 1.5 per cent.
- 2-digit increase in oil exports...* In 2005 the value of crude oil exports reached DKK 32.0 bn., which is an increase of 32.2 per cent compared to 2004. The crude oil imports increased by 0.4 per cent to DKK 6.6 bn. The balance for crude oil thus reached DKK 25.3 bn., which constituted 45 per cent of the total surplus on the Danish balance of trade in 2005.
- ... is caused by increase in prices* While the prices in Danish external trade in crude oil rose sharply in 2005, the quantity in both imports and exports declined. The prices rose by about 40 per cent in both imports and exports, whereas the import quantity declined by 28.8 per cent and the export quantity declined by 5.4 per cent.

Figure 8. Quantity index and unit value index for trade in crude oil. 1996-2005



Sweden is the largest recipient of Danish crude oil

In 2005 Sweden was the largest recipient of Danish crude oil, buying 39.1 per cent of the exports. 20.7 per cent of the exports went to the Netherlands and 10.7 per cent to France. Finland, USA, United Kingdom and Germany were the main recipients of the remaining crude oil exports. Most of the Danish crude oil imports are coming from Norway and are imported for refining.

II. Definitions and methods

Danish external trade The External trade of Denmark is compiled in two different statistics, one covering trade in goods and one covering trade in services. This report only deals with Danish external trade in goods. The compilation of the Danish external trade statistics does not include the external trade of Greenland and the Faroe Islands.

The external trade statistics in goods are compiled in two systems: Intrastat (trade with EU countries) and Extrastat (trade with non-EU countries). The information is primarily provided and collected by the customs authorities.

Essentially, the compilation follows the internationally agreed principles for statistics on international trade.¹ These principles include, e.g. the scope of the statistics, distribution by commodities and countries, definitions used in connection with values and quantities, etc. The purpose of these principles is to ensure a structure appropriate to the use of the statistics in the individual country and to ensure the greatest possible international comparability.

1. Legal basis

Legal basis Danish statistics on external trade are compiled on the basis of *Act on Statistics Denmark*² and *Order on the submission of statistical information relating to the trading with other countries and with the Faroe Islands and Greenland*.³ Information is supplied by consignors and consignees of merchandises imported from, or exported to, foreign countries (including Greenland and the Faroe Islands).

Since 1 January 1978, Denmark has been obliged to deliver information on external trade to the European Commission as represented by the Statistical Office of the European Communities (Eurostat).

Intrastat The basis of Intrastat is EU Regulation 638/2004, with implementing rules.

Extrastat The basis of the system for collecting information on non-EU trade is EU regulation 1172/95, with amendments and implementing rules.

2. The collection of data

2.1 Intrastat

Intrastat (trade with EU) Since 1993, Intrastat has been the statistical system used to produce statistics on external trade between the EU countries. With the establishment of the EC Single Market in 1993 the Customs Document was abolished. Prior to 1993 the Customs Document constituted the basis in the production of the external trade statistics.

Intrastat provides a common framework for all EU countries. The main objective is to ensure monthly information, which is comparable with the system used for trade with countries outside the EU, the Extrastat. Intrastat is considered to be a more simple system compared to the old system. This is particularly true in two areas.

First, the amount of information that Providers of Statistical Information (PSI's) must give under Intrastat is significantly less than for the old system. Second, a statistical

¹ United Nations: Statistical Papers, Series M, No. 52, Rev. 2, International Merchandise Trade Statistics, Concepts and Definitions. New York 1998. An annotated edition in Danish is available in the publication Danmarks Statistik: Metodemannual for udenrigshandelsstatistik.

² Order no. 599 of 22 June 2000.

³ Order no. 1495 of 16 December 2004.

threshold has been introduced, which exempts PSI's whose annual value of trade is below this threshold, from reporting data to Intrastat, cf. section 3 on coverage.

Cooperation between Statistics Denmark and the Central Customs and Tax Administration

In Denmark, the Intrastat system has been implemented in such a manner that PSI's obliged to report data to Intrastat are to send monthly information on their EU trade to Ministry of Taxation, Central Customs and Tax Administration. The information is collected by the computer centre of the Central Customs and Tax Administration and is transmitted weekly to Statistics Denmark. In addition to collecting statistical information, the regional customs and tax centres are to assist and advise the PSI's with regard to custom tariffs.

Data collection

The PSI's can report the data in several ways: On forms forwarded by Statistics Denmark, on-line via internet forms, diskette and via the computer programme IDEP/CN8.⁴

Table 1. Reports to Intrastat distributed by medium of reporting

	Forms		On-line/batch		Diskette		IDEP/KN8	
	Reports	Per cent	Reports	Per cent	Reports	Per cent	Reports	Per cent
	number of lines							
1993	678 694	22.7	856 892	28.6	1 090 202	36.4	366 589	12.3
1994	660 518	19.1	946 714	27.3	1 394 937	40.3	461 726	13.3
1995	918 421	17.9	1 432 974	28.0	2 038 960	39.8	731 854	14.3
1996	908 910	16.1	1 463 841	25.9	2 368 697	41.9	905 775	16.0
1997	817 642	13.5	1 560 794	25.8	2 713 263	44.9	953 335	15.8
1998	833 529	12.8	1 731 062	26.6	2 848 610	43.8	1 093 897	16.8
1999	880 363	11.4	1 878 940	24.4	3 866 886	50.2	1 077 627	14.0
2000	909 571	10.1	1 998 011	22.1	4 874 489	54.0	1 242 059	13.8
2001	886 394	9.7	1 868 233	20.4	4 972 262	54.2	1 441 984	15.7
2002	845 442	9.0	1 966 415	20.9	4 761 473	50.7	1 816 701	19.3
2003	802 540	7.9	2 148 423	21.2	4 864 659	47.9	2 336 750	23.0
2004	868 978	7.0	2 619 702	21.1	4 675 703	37.7	4 236 225	34.2
2005	853 865	5.8	2 754 576	18.7	1 315 254	8.9	9 789 373	66.5
	DKK million							
1993	96 676	44.9	58 374	27.1	36 387	16.9	24 060	11.2
1994	104 125	43.0	67 244	27.8	45 214	18.7	25 518	10.5
1995	145 830	43.0	92 659	27.3	61 711	18.2	38 941	11.5
1996	146 148	41.5	96 216	27.4	66 251	18.8	43 160	12.3
1997	149 925	39.2	104 388	27.3	73 394	19.2	54 852	14.3
1998	152 527	38.6	106 849	27.1	75 437	19.1	60 042	15.2
1999	161 040	39.5	110 919	27.2	76 972	18.9	58 941	14.5
2000	187 305	39.1	124 437	26.0	94 300	19.7	73 062	15.2
2001	183 406	37.6	118 187	24.2	99 879	20.5	86 849	17.8
2002	187 252	37.0	120 570	23.8	102 439	20.3	95 412	18.9
2003	169 860	34.5	120 526	24.5	103 780	21.1	98 765	20.0
2004	171 991	31.7	132 282	24.4	100 569	18.6	136 882	25.3
2005	182 901	29.3	137 015	22.5	27 248	4.5	266 234	43.7

Data check

At Statistics Denmark, the information is subjected to a data check – partly a probability check and partly a validity check. In the validity check, items are selected, which contain erroneous information (e.g. invalid commodity code), whereas in the probability check, items are selected, which to a major extent differ from all other similar reports (e.g. unit value).

Items selected in the validity check are not included in the statistics before they have been corrected. Concerning the probable errors found by Statistics Denmark, a distinction is made. Errors affecting the statistics to a major extent, are corrected immediately by contacting the enterprises by telephone. Errors affecting the statistical results to a minor extent, are included in the statistics while they are being examined. In 2005, the data check implied that about 52,000 import items and 144,000 export

⁴ Reporting using diskette was discontinued during 2005.

items were corrected compared to a total of 6.3 million imports items and 8.4 million export items.

It is also checked that all PSI's under Intrastat have reported data, and a request is forwarded to the PSI's, which have failed to do so.

PSI's obliged to provide data Two items of information contained in the form used by the enterprises for reporting the VAT data to the Ministry of Taxation, Central Customs and Tax Administration are of great importance for maintaining the PSI's that have to report data to Intrastat. These items are A: the value of purchases of goods from other EU countries and B: the value of sales of goods to other EU countries. Furthermore, information about reports to Intrastat in previous periods is used.

The VAT information is also used for verification with the monthly data reported under Intrastat.

2.2 Extrastat

Extrastat (trade with non-EU countries) The collection of data in the non-EU country system for use in the external trade statistics (Extrastat) is, in principle, carried out in the same way for imports and for exports and is identical to the system, which was used for the compilation of Danish external trade statistics before 1993.

Data collection The Statistical information is an integrated part of the information forwarded by importers and exporters to the tax and customs authorities. From 1 January 1988, the Single Administrative Document (annexes 2 and 3) is used in connection with imports as well as exports. The Single Administrative Document replaced in the case of imports the import entry form and in the case of exports the export declaration form.

The Single Administrative Document contains all information for the customs declarations as well as for the external trade statistics. The Single Administrative Document must be accompanied by the necessary prescribed documents, such as invoice and certificates of origin.

The declaration includes information about calculated customs duty, calculated VAT and other taxes payable in connection with the importation.

Most of the data are collected via electronic medias. Reports to Extrastat distributed by medium of reporting is presented in the table below.

Import data In 2001, the customs authorities introduced a new import system for the declaration of goods imported to Denmark from non-EU countries. An important feature of the system is that goods can be declared in two different ways: Express (simplified and complete) and Standard.

- Simplified express declaration is available for enterprises with a special licence. Information declared via this procedure, includes the most important data for the external trade statistics. However, the statistical procedure code⁵ is not included in this declaration. The declarations can be reported before the imported goods arrive at the border. When the declaration is accepted by the customs authorities, a risk-analysis is carried out, and after two hours, at the latest, the importer should be free to use the goods as he wishes. Supplementary information must be declared before the end of the month where the express declaration has been given (when the express declaration is carried out on paper) or at the latest on the second weekday in the following month (if the express declaration is electronic).

⁵ The procedure codes categorize the trade according to the type of transactions and are central information in the delimitation of the trade transactions to be included in the external trade statistics. The procedure codes are stated in Annex 6.

- Complete express declaration is available for all enterprises and without a special licence. Complete and simplified express declarations are similar, except that all information is provided immediately in the complete express procedure.
- If the express declarations are not used, the declaration follows the standard procedures, starting with warehousing of the goods. The goods must be re-exported or declared within 14 days from the warehousing. The importer is free to use the goods the day after the standard declaration is fulfilled. In the case of certain products, e.g. commodities subject to specific provisions governing health or security, the import entry form must be submitted immediately after the goods declaration form.

An innovation in the import system is that corrections can be carried out as the goods are declared. Thus, an explicit identification now follows the goods from the beginning to the ending of the clearance, including corrections made at the request of the customs authorities, the enterprises or Statistics Denmark.

Table 2. Reports to Extrastat distributed by medium of reporting

	Forms				Electronic medias			
	Import		Export		Import		Export	
	Reports	Per cent	Reports	Per cent	Reports	Per cent	Reports	Per cent
	number of lines							
1993	862 505	54.1	2 197 276	81.2	730 977	45.9	509 673	18.8
1994	958 288	51.3	2 596 131	82.3	911 157	48.7	558 759	17.7
1995	487 288	52.5	1 795 340	80.7	441 410	47.5	430 118	19.3
1996	435 682	46.6	1 719 717	76.6	498 839	53.4	526 111	23.4
1997	376 429	39.0	1 813 453	73.6	589 885	61.0	648 936	26.4
1998	314 730	31.9	1 662 234	67.6	671 166	68.1	798 040	32.4
1999	376 188	29.8	1 753 450	59.5	886 874	70.2	1 192 762	40.5
2000	290 862	22.0	1 596 406	51.6	1 029 983	78.0	1 496 209	48.4
2001	227 972	16.2	1 719 137	52.6	1 179 163	83.8	1 546 921	47.4
2002	109 855	7.3	1 507 451	43.4	1 395 866	92.7	1 962 321	56.6
2003	94 753	5.6	1 146 295	31.1	1 583 284	94.4	2 535 284	68.9
2004	80 354	4.6	832 438	22.0	1 666 815	95.4	2 958 129	78.0
2005	77 489	4.3	676 904	16.4	1 721 624	95.7	3 459 705	83.6
	DKK million							
1993	68 302	71.2	106 336	89.8	27 660	28.8	12 044	10.2
1994	75 143	69.5	119 564	88.7	32 948	30.5	15 268	11.3
1995	51 427	71.2	89 506	88.9	20 815	28.8	11 182	11.1
1996	50 029	65.6	89 249	85.8	26 178	34.4	14 829	14.2
1997	49 378	57.3	96 152	83.3	36 851	42.7	19 309	16.7
1998	45 329	51.3	86 652	75.2	43 117	48.7	28 597	24.8
1999	53 601	47.2	97 154	66.8	60 016	52.8	48 324	33.2
2000	64 413	45.5	94 490	58.8	77 079	54.5	66 189	41.2
2001	41 483	28.8	104 892	62.1	102 528	71.2	64 059	37.9
2002	17 272	12.9	95 177	55.1	133 517	87.1	77 512	44.9
2003	13 873	10.1	78 678	47.4	123 938	89.9	87 469	52.6
2004	13 235	9.5	68 154	41.4	125 472	90.5	96 387	58.6
2005	17 438	10.8	64 826	37.6	143 931	89.2	107 738	62.4

Export data Exports are collected on the Single Administrative Document like imports. In the case of exports, the exporter must fill in the document and return it to the customs authorities either on paper or in electronic form.

In September 2005 the Danish customs authority introduced a new reporting system for exports, *e-eksport*. This system worked along side with the old system until 1 March 2006, when the old system was closed down.

Check of data Because of the new import system, it is now possible to carry out an error check of the declarations, as data are registered in the system. The error checks have thus been intensified as well as it is now possible to correct some errors before data are regis-

tered into the system. The error check of the export declarations is methodologically equivalent to the one of the import declarations.

*Data are forwarded to
Statistics Denmark*

The data are transferred from the regional customs authorities to the computer centre of the Ministry of Taxation, Central Customs and Tax Administration, which forwards the data to Statistics Denmark.

Based on this, a probability check is executed in Statistics Denmark, which in 2005 resulted in correction of approximately 32,000 import items and 16,000 export items compared to a total of 1.8 million import items and 4.1 million export items. These items are returned via the Ministry of Taxation, Control Customs and Tax Administration to the regional customs authorities for further investigation and possible correction.

2.3 Periodicity

Intrastat Under Intrastat the reference month is the month (m) in which the goods were dispatched or received provided that the invoice date is in the same month. If the invoice date is in a previous or later month the reference month is the month immediately following the month of dispatch/receipt (m+1). The reference period is determined in accordance with the rules in the VAT regulations. The deadline for reporting data under Intrastat is the tenth working day after the reference month.

Extrastat In the statistics of trade with non-EU countries, the time references for exports are the dates when the export declaration forms are received by the customs authorities. These dates normally coincide with the actual exporting dates, but in some cases, they precede them, for instance, when the loading of a ship takes more than one day.

Concerning imports, the declaration is submitted at the physical arrival of goods. Thus, there can be a slight difference between the time references for exports and for imports.

3. Coverage

3.1 Compilation method

External trade can be described with reference to the general trade system or to the special trade system.

General trade General trade comprises all goods being moved into or out of the country, unless exceptions have been laid down in special rules (e.g. goods in transit).

Thus, imports cover all goods entering the country, including goods intended for re-export. Similarly, exports cover all goods leaving the country, whether processed in the country or have previously been imported (re-export).

Special Trade External trade according to the special trade system excludes transactions between other countries and Danish customs bonded warehouses. Goods imported to a bonded warehouse are thus excluded from external trade based on the special trade principle and are only included when the goods are declared by the customs to Denmark.

Goods in transit are excluded from the external trade statistics (for special as well as general trade).

Also excepted are goods that are registered as imported (entered directly) and subsequently exported without transformation, within the short period allowed for exemption of customs clearance. However, special trade includes goods that are imported, cleared through customs, and then exported.

Danish external trade follows the general trade system Up until the introduction of Intrastat, the Danish external trade statistics were published according to the special trade system. However, due to the similarities between Intrastat and the general trade system, trade with non-EU countries has since 1993 been published according to this system. In connection with a revision of the external trade data in 1997, data from 1988 and onwards were revised according to the general trade system.

The general trade system was previously used in Denmark, e.g. from 1959 to the end of 1978. With effect from 1st January 1979, it was replaced by the special trade system, partly in order to comply with harmonized EU practice.

Eurostat compilation in special trade system The statistical office of EU, Eurostat publishes external trade statistics for the member states using the special trade system (with a few exceptions), and Statistics Denmark data deliveries to Eurostat are therefore compiled in accordance with this system. The largest differences between the Danish national concept and Eurostat (Community) concept are transactions only involving bonded warehouses and certain transactions that are considered transit trade in the Danish concept and thus excluded from this, but included in the Community concept.

3.1.1 Goods for which data are not collected

List of excluded goods For a variety of goods statistics are not produced and consequently data are not collected. From 1 January 2005 the list of goods excluded from the statistics on EU trade has been changed. The list of excluded goods for which data are not collected is:⁶

- Means of payment which are legal tender, securities and monetary gold,
- Emergency aid for disaster areas,
- Goods benefiting from diplomatic, consular or similar immunity,
- Goods provided that they are not the subject of a commercial transaction.

Exceptions concerning EU trade only:

- Goods for and following temporary use,
- Goods for and after repair and the associated replacement parts,
- Sales of new means of transport by natural or legal persons liable to VAT to private individuals from other Member States.

Exceptions concerning non-EU trade only:

- Products used under agreements providing for common measures for the protection of persons or of the environment,
- Goods, which are the subject of non-commercial traffic between persons resident in the adjacent zones of the Member States and products obtained by agricultural producers on properties located outside, but adjacent to the statistical territory within which they have their principal undertaking.

3.1.2 Special movements of goods

Special movements of goods Since January 2001, the regulation concerning the compilation of some special movements of goods was changed. The intention was to harmonize the compilation practice carried out in the EU member states and to coordinate the compilation practice with the international agreed principles for statistics on external trade.⁷

⁶ A detailed list of excluded good is available in Annex 17 A (trade with EU countries) and in Annex 17 B (trade with non-EU countries).

⁷ United Nations: Statistical Papers, Series M, No. 52, Rev. 2, International Merchandise Trade Statistics, Concepts and Definitions. New York 1998. An annotated edition in Danish is available in the publication Danmarks Statistik: Metodemannual for udenrigshandelsstatistik.

According to this, the following movements of goods should be included in the external trade statistics.

- *Complete industrial plants.* Complete industrial plant means a combination of component parts, which fall under various headings of the Combined Nomenclature and which are designed to function together as a large-scale unit to produce goods or provide services. Information is reported under chapter 98 of the Combined Nomenclature.
- *Vessels and aircraft.* Transfer of ownership is recorded in the external trade statistics. Because those transactions are not necessarily followed by customs declaration, data may be collected via other statistical sources. At Statistics Denmark, Data are collected via a special data collection system since January 2001: *External trade with Vessels and Aircraft.*
- *Stores and supplies.* Any delivery of ships and aircraft stores and supplies to foreign vessels or aircrafts, which are stationed in Denmark, are included in the statistics as exports. Foreign deliveries of stores and supplies to Danish vessels and aircraft stationed outside Denmark are not included in the Danish external trade statistics.
- *Staggered consignments.* Staggered consignments are arrivals or dispatches of components of complete goods in a disassembled state. Staggered consignments are to be declared under the relevant commodity code, when all parts of the staggered consignments have been supplied/received.
- *Military goods*
- *Offshore installations.* All movements of goods to/from the Danish continental shelf falling outside the Danish customs territory are recorded. In Denmark, those transactions are collected via a special system: *Extrastat North Sea.*
- *Spacecrafts.* Transfer of cross-border ownership of spacecraft is recorded if the spacecraft is launched into space or while it travels in space.

The following movements of goods should be excluded from the statistics:

- *Goods for the repair of vehicles.* Temporary dispatch or receipt of goods for the repair of vehicles is not to be declared.
- *Armed forces.* Supplies to armed forces stationed abroad are not to be declared, as this is considered a territorial enclave.
- *Information media.* Specially designed software, original drawings, etc. are not to be declared, as they are considered to be services and are thus included in the external trade in services. However, trade with standard products are to be included in the external trade statistics in goods.

3.1.3 Additional topics concerning the compilation method

<i>Monetary gold</i>	Monetary gold (CN 7108.20.00) is excluded from the external trade statistics, whereas gold ore, gold bars and semi-manufactures are included in the statistics.
<i>Goods for processing or repair</i>	Commodities to and from refining (i.e. processing proper) are included in the statistics at their full value, whereas goods for repair are excluded. However, separate figures have been compiled at the request of Eurostat. Starting 1 January 2005 information on repairs is no longer collected in Intrastat and no longer supplied to Eurostat.
<i>Returned goods</i>	Returned goods are included in the external trade statistics with full value. Exported goods returned are entered as imports and imported goods returned are entered as exports.

Direct landings of fish Foreign fishermen's direct landings of fish in Denmark are included in the import statistics and Danish fishermen's direct landings of fish in foreign countries are included in the export statistics. Quantities and values of Danish fishermen's direct landings of fish in foreign countries are given in the table section.

3.2 Thresholds under Intrastat

Exemption threshold Under Intrastat, a statistical threshold is used, based on the value of annual imports and exports to other EU member states. The threshold is set by Statistics Denmark in compliance with the requirements of coverage stated in the EU legislation on Intrastat. Enterprises whose annual EU trade is below these limits are exempted from reporting detailed data under the Intrastat system.

Fewer providers of statistical information In 1997 the thresholds were increased as a result of the work in Statistics Denmark to reduce the response burden of enterprises.⁸ The thresholds for imports and exports were increased to respectively DKK 1,500,000 and DKK 2,500,000. From 1 January 2005 the thresholds were increased to DKK 1,600,000 for imports and DKK 4,100,000 for exports. The change reduces the response burden of Intrastat for approximately 800 enterprises in 2005.

Transaction threshold Under the Intrastat system, a threshold for the value of goods is used. Goods whose value – aggregated in the reference month – does not exceed DKK 3,000 and whose weight does not exceed 1,000 kg can be recorded under a special commodity category («other commodities»).

Other exemptions Finally, private persons, private companies and enterprises not obliged for declaring VAT, are exempted from reporting to Intrastat.

Table 3. Enterprises trading with EU countries and enterprises obliged to report to Intrastat

	Imports		Exports		Total	
	Imports from member states	Reporting to Intrastat	Exports to member states	Reporting to Intrastat	Trade with member states	Reporting to Intrastat
	number of enterprises					
1993 ¹	25 949	10 876	15 828	6 221	31 822	12 831
1994	26 725	8 206	15 858	4 817	35 696	9 987
1995	30 686	9 254	18 072	5 626	39 922	11 484
1996	32 155	9 254	17 900	5 623	41 043	11 483
1997	33 623	7 838	18 072	4 672	42 512	9 778
1998	34 929	7 777	18 128	4 674	43 680	9 854
1999	37 337	8 624	18 371	4 867	46 027	10 712
2000	36 489	8 748	18 315	4 490	44 884	10 502
2001	40 475	8 541	18 660	4 669	47 993	10 298
2002	41 991	8 397	18 683	4 714	49 149	10 154
2003	43 954	8 428	18 517	4 646	50 792	10 096
2004	44 712	9 287	19 096	4 767	56 766	10 931
2005	45 137	9 841	19 581	4 162	57 766	11 126

Note: Information on enterprises trading with EU member states is collected from the VAT reports to the Ministry of Taxation, Central Customs and Tax Administration. Figures for enterprises reporting to Intrastat are the number of enterprises which are obliged to report to Intrastat, i.e. enterprises with voluntary reports to Intrastat are not included. Some of the enterprises are only exporting or importing from EU countries so the figures for exports and imports do not add up to the total.

¹ Due to missing VAT information, the number of enterprises trading with EU member states in 1993 is a average of the figures covering 1992 and 1994. Because of problems in connection with the implementation of the Intrastat system in 1993, the figures covering Intrastat reporting in 1993 are the number of enterprises, which actually reported to Intrastat during February-December 1993. January 1993 has been excluded because of too many enterprises with voluntary Intrastat reports.

⁸ Before 1997 the thresholds were DKK 500,000 for imports and DKK 800,000 for exports.

All together, the different thresholds imply that out of 57,766 enterprises exporting goods to or importing goods from the other EU member states in 2005, only 11,126 are obliged to declare Intrastat trade.

3.3 Thresholds under Extrastat

Statistical threshold A statistical threshold is applied for trade with non-EU countries. To a certain extent, it can be compared to the transaction threshold of Intrastat. If the value of a transaction is less than DKK 7,500, provided that the weight of the goods is less than 1,000 kg, the goods can be recorded under a special commodity category («other commodities»). From 2001 the introduction of a new Import declaration system at the Danish tax and customs authority resulted in a tightening of this rule. The rules apply now to the complete shipment, which can cover several commodity types. This has significantly reduced the value of the trade under this threshold. The scheme is voluntary so that the regular declaration procedure can always be followed.

In principle, the new scheme also covers all transactions excluding contingent entries, i.e. goods, which are imported under complete or partial customs exemption until the size of the total import is estimated. The purpose of the contingent entries is to ensure imports of goods not produced in the EU, and at the same time restrict imports of specific goods.

For exports to the Faroe Islands and Greenland, the value and weight limits are DKK 3,000 and 1,000 kg.

From 1 January 2003, the customs authorities have introduced a reduction in the required information to be reported. The reduction relates to the export declarations and implies that a verbal declaration can be made if the export is below the statistical threshold. Since this part of trade is not registered, Statistics Denmark adjusts the published trade to take into account the missing information. The adjustment is based on the patterns of trade for this type of goods in the years 2001 and 2002.

Table 4. The value of threshold transactions in the external trade statistics

	Intrastat				Extrastat			
	Imports		Exports		Imports		Exports	
	DKK million	Per cent	DKK million	Per cent	DKK million	Per cent	DKK million	Per cent
1988	-	-	-	-	1 871	1.0	2 655	1.4
1989	-	-	-	-	4 340	2.1	5 881	2.7
1990	-	-	-	-	5 007	2.4	6 695	2.9
1991	-	-	-	-	5 307	2.4	7 130	2.9
1992	-	-	-	-	5 320	2.5	7 662	3.1
1993	794	0.7	1 380	0.3	1 729	1.9	4 200	3.6
1994	796	0.6	413	0.3	1 909	1.8	4 702	3.5
1995	994	0.5	705	0.4	926	1.3	3 292	3.4
1996	1 025	0.5	460	0.2	1 033	1.4	3 491	3.4
1997	725	0.4	391	0.2	825	0.9	3 877	3.4
1998	866	0.4	472	0.2	842	0.9	3 997	3.5
1999	1 101	0.5	624	0.3	849	0.9	4 027	3.4
2000	1 156	0.5	648	0.2	839	0.8	4 421	3.2
2001	937	0.4	727	0.3	808	0.7	4 574	3.0
2002	808	0.3	491	0.2	12	0.0	2 550	1.6
2003	816	0.3	319	0.1	8	0.0	1 296	0.9
2004	982	0.3	318	0.1	7	0.0	1 171	0.8
2005	1 238	0.4	410	0.1	5	0.0	1 131	0.7

Note: Due to a change in the Extrastat import declaration system at the tax and customs authorities fewer transactions are below the transaction threshold. From 1 January 2003 the tax and customs authorities changed the rules for reporting below transaction threshold in the Extrastat exports, implying that the declaration can be made orally.

4. Compilation of the external trade statistics

Transactions under the thresholds Until 1997, the monthly statistics of Danish external trade excluded import and export transactions below the transaction threshold limits in the trade with both EU and non-EU countries. This practice was founded on the assumption that these transactions had a negligible effect on the assessment of the development in the external trade.

The estimated value of EU trade below the exemption threshold was until 1997 published under the item »unclassifiable EU trade«.

Coverage reduced following change in threshold The change of the exemption thresholds in 1997 resulted in an increase of the trade under item »unclassifiable EU trade«. To accommodate the use in the National accounts and to make a comparison between the statistics before and after 1997 possible, a major revision of the external trade data were performed in 1997 covering 1988 and onwards, where the threshold items under both Intrastat and Extrastat were included – in principle, making the coverage of the external trade statistics complete. At the same time, a re-estimation of the »unclassifiable EU trade«, i.e. the trade below the exemption threshold was completed. Furthermore, both estimated trade below exemption threshold and transaction thresholds were distributed to goods and countries.

The total value of the EU trade below exemption threshold is estimated from VAT reports, containing information on total EU purchases and sales of goods by PSI's (Providers of Statistical Information).

Table 5. Estimation elements under the Intrastat system

	EU imports				EU exports			
	Exemption threshold	Non- response	Transaction threshold	Total/ Coverage	Exemption threshold	Non- response	Transaction threshold	Total/ Coverage
DKK million								
1993	1 361	9 169	794	109 923	1 398	8 462	380	129 429
1994	1 459	10 630	796	125 741	1 311	9 143	413	136 911
1995	1 756	15 892	994	183 418	1 554	12 617	705	186 189
1996	1 814	13 787	1 005	184 906	1 520	12 643	456	194 010
1997 ¹	5 238	17 244	725	206 822	4 420	11 836	391	210 219
1998	5 579	23 084	866	221 490	4 500	11 917	472	211 917
1999	5 704	22 403	1 101	221 603	4 449	16 972	624	231 036
2000	5 716	20 893	1 156	250 160	4 671	16 061	648	268 427
2001	6 436	24 086	937	255 528	4 670	14 681	727	274 921
2002	6 858	28 865	808	274 760	4 760	18 976	491	286 389
2003	6 991	26 584	816	259 015	4 809	14 569	319	279 673
2004 ²	7 333	26 705	982	281 884	5 044	13 910	318	307 763
2005 ³	8 278	32 307	1 237	320 414	7 902	20 344	410	347 892
per cent								
1993	1.2	8.3	0.7	98.8	1.1	6.5	0.3	98.9
1994	1.2	8.5	0.6	98.8	1.0	6.7	0.3	99.0
1995	1.0	8.7	0.5	99.0	0.8	6.8	0.4	99.2
1996	1.0	7.5	0.5	99.0	0.8	6.5	0.2	99.2
1997 ¹	2.5	8.3	0.4	97.5	2.1	5.6	0.2	97.9
1998	2.5	10.4	0.4	97.5	2.1	5.6	0.2	97.9
1999	2.6	10.1	0.5	97.4	1.9	7.3	0.3	98.1
2000	2.3	8.4	0.5	97.7	1.7	6.0	0.2	98.3
2001	2.5	9.4	0.4	97.5	1.7	5.3	0.3	98.3
2002	2.5	10.5	0.3	97.5	1.7	6.6	0.2	98.3
2003	2.7	10.3	0.3	97.3	1.7	5.2	0.1	98.3
2004 ²	2.6	9.5	0.3	97.4	1.6	4.5	0.1	98.4
2005 ³	2.6	10.1	0.4	97.4	2.3	5.8	0.1	97.7

¹ Prior to 1997 the exemption threshold for imports and exports were DKK 800,000 and DKK 500,000, respectively.

² From April 2004 EU was enlarged by ten new Member States and the trade with these for the last nine months are included in Intrastat for 2004

³ In 2005 the exemption thresholds were increased to DKK 1.6 million for imports and DKK 4.1 million for exports.

- The coverage rate* The coverage rate is defined as the share of total EU trade reported by PSI's to Intrastat. The Intrastat thresholds are set at levels where the enterprises reporting to Intrastat amount to approximately 97 per cent of the total value of Intrastat trade. In reality, the coverage is considerably lower due to non-response (87-94 per cent).
- Additional revisions* Since the revision in 1997 three additional revisions on final figures for 1988-2002 have been made. The latest revision was conducted in connection with the publishing of July 2004 figures. The reason for these revisions has been a series of significant reporting errors over a number of years, changes in the compilation methods being adjusted backwards in time and the introduction of a new model to adjust for non-reported EU-trade, utilising better the information on enterprise level on Intrastat and VAT. The effect of the revisions of the external trade statistics is presented in the table below.
- Flash estimate* From October 2000 figures, the first version of the preliminary trade figures for trade with EU-countries has been based on the so-called Flash model, using the information available at the time of publication. Since publication of figures from April 2005 a new model has been used for this first version. The new model uses the information available from both Intrastat declarations and information reported on the VAT return on EU purchase and sales. The change has made it possible to move the time of publication forward in order to fulfil the requirements in the EU regulation to publish statistics within 40 days after the reference period. In addition, the model makes it possible to adjust for the trade with the new Member States and any future enlargement – a drawback in the old model.

Following the inclusion of the ten new member states into EU May 2004, the existing practice concerning publication at the most detailed level of countries and commodities was changed. The Intra-EU trade is now only published for selected countries and aggregated commodity level in the first release. Subsequent revisions are still published at the most detailed level.

Table 6. **Revisions made in 2002-2004**

Revisions	1988	1989	1990	1991	1992	1993	1994	1995	1996	1997	1998	1999	2000	2001	2002
	DKK billion														
Imports	-1.5	-1.6	-1.4	-1.3	-1.4	0.3	0.3	0.8	0.1	-0.5	1.0	-1.2	0.1	-1.3	-3.1
Exports	-0.3	-0.2	-0.1	-0.1	0.1	3.0	3.4	4.7	2.7	3.1	3.7	5.2	3.3	2.9	0.6
Balance	1.2	1.4	1.3	1.2	1.5	2.7	3.1	3.9	2.5	3.5	2.7	6.4	3.2	4.2	3.7

- Final figures* Due to the extent of the estimation element, there will be some discrepancies between the first and the final publication of the external trade figures for a given month. The final figures for the external trade are published about eight months after the reference year.⁹

5. The quality of the external trade statistics

- The establishment of the Single European Market* The quality of the external trade statistics is, among other things, related to the timeliness of the statistics published. The publishing for 1993 and 1994 was carried out with considerable delay because of the transition to Intrastat and Extrastat in connection with the establishment of the Single European Market on 1 January 1993. Afterwards the external trade has been published regularly about 70 days after the reference period. From December 2000, the external trade statistics are published about 45 days after the reference period by use of a flash version. From the publication of figures for April 2005 in June 2005 the publication is moved forward so that the first version of the statistics is published 40 days after the reference month, which complies with the requirements of EU.

⁹ The discrepancy between provisional and final figures has at aggregated level in 2005 been 3.4 per cent and 2.3 per cent for imports and exports, respectively. For 2000-2004 the discrepancy was respectively 2.9 percent and 3.5 per cent.

<i>Intrastat and Extrastat</i>	Other factors are also important for the quality of the external trade statistics. While the Extrastat system is identical to the system before 1993, the fact that the Intrastat system is established for providing statistical information only, gives reasons to assume that the quality of the statistics after 1993 is lower.
<i>Comparisons</i>	<p>Statistics Denmark has examined this assumption by comparing the external trade statistics with alternative statistical sources monitoring the Danish external trade statistics.</p> <p>Comparisons between the external trade statistics and other national statistical sources made by Statistics Denmark show a parallel trend for imports as well as exports: Imports from the other EU countries compared with the information from the VAT statistics on the value of purchases of goods from other EU countries, show the same development. The same comparison between exports to the EU countries and the information from the VAT statistics on the value of sales of goods to other EU countries also shows the same development. Furthermore, the development of total exports of industrial products is in agreement with the monthly figures on manufacturers' turnover on export markets.</p>
<i>Quality assessment</i>	Statistics Denmark is of the opinion that the quality of the external trade statistics, in their present form, provides a statistically adequate description of the Danish external trade. However, the first publishing of the statistics is subjected to statistical uncertainty, due to incomplete reports of data to Intrastat. Consequently, the reports to Intrastat are compared with other statistical sources – primarily the information from the VAT statistics.
<i>Mirror statistics</i>	Comparisons between the Danish external trade statistics and the corresponding trade flow from other EU countries (Mirror Statistics) show that several of the EU countries have bigger problems concerning estimation of the level of imports from Denmark than the estimation of the corresponding trade flow made by Statistics Denmark (Danish exports to the other EU countries).

6. Commodity classifications

<i>Commodity classification</i>	The external trade statistics are based on the groupings in the EU's Combined Nomenclature. In addition, the external trade statistics are published using UN's Standard International Trade Classification (SITC). Furthermore, imports are grouped by the UN's Broad Economic Categories (BEC), while exports are grouped according to industrial origin (KONJ), which is defined on the basis of SITC. Moreover, with respect to classification of modes of transport, the Commodity classification for Transport Statistics in Europe (CTSE) and the NST/R transport nomenclature are used.
---------------------------------	---

6.1 EU's Combined Nomenclature

<i>CN</i>	The Combined Nomenclature (CN) is the merchandise nomenclature applied by the EU when reporting data on EU trade and trade with non-EU countries.
-----------	---

In 1988, the CN was created following the Harmonized System's entry into force and was introduced after the merger of the former statistics nomenclature NIMEXE (Nomenclature of Goods for the External Trades Statistics of the Community and Statistics of Trade between Member States) and the former Common Customs Tariff CCT.

In the Danish external trade statistics the most detailed statistics published are classified according to the CN.

The CN is an 8-digit nomenclature and is based on the Customs Co-operation Council's Harmonised System (HS). The HS has 6 digits and consists of approximately 5,000 positions. The additional 2 digits in the CN have been added to satisfy the need of further tariff and statistics divisions. In table 7, the development of number of posi-

tions in the CN is grouped according to scope of application. In 2005, the Combined Nomenclature consists of a total of 10,096 10-digit headings.

When adding an additional 2 digits to the CN the Customs Tariff emerge. The 9th and 10th digits in the Customs Tariff contain classifications from the Integrated Customs Tariff of the European Communities (TARIC) concerning customs suspensions, customs preferential rates and other measures.

Table 7. **The nature of subheadings in the Combined Nomenclature (CN)**

	Scope of application			Total	Main cause for change
	Statistical	Tariff	Mixed		
	number of codes				
1988	2 035	2 127	5 344	9 506	Creation of CN8 based on HS
1989	2 084	2 151	5 344	9 579	Regular changes/adjustments
1990	2 189	2 183	5 323	9 695	Regular changes/adjustments
1991	2 231	2 185	5 327	9 743	Regular changes/adjustments
1992	2 296	2 213	5 328	9 837	Regular changes/adjustments
1993	2 347	2 235	5 324	9 906	Intrastat (national subheadings)
1994	2 533	2 253	5 322	10 108	Intrastat (national subheadings)
1995	2 520	2 596	5 332	10 448	GATT agreements
1996	2 381	2 658	5 456	10 495	Adaptation of CN to HS
1997	2 379	2 783	5 444	10 606	Integration of annex 8 of CN96
1998	2 336	2 816	5 435	10 587	ITA, suspension of autonomous duties ¹
1999	2 247	2 784	5 397	10 428	SLIM I and II initiatives ²
2000	2 219	2 689	5 406	10 314	SLIM II initiative continuation
2001	2 217	2 659	5 398	10 274	SLIM II initiative continuation
2002	2 179	2 725	5 496	10 400	Adaptation of CN to HS
2003	2 182	2 726	5 496	10 404	Regular changes/adjustments
2004	2 131	2 568	5 475	10 174	Regular changes/adjustments
2005	2 086	2 537	5 473	10 096	Regular changes/adjustments

¹ International Trade Administration (ITA)

² Simpler Legislation for the Internal Market (SLIM)

As there are no tariff barriers within the EU only the first 8 digits are used when reporting data under Intrastat, whereas the full Customs Tariff is used when reporting data on imports from non-EU countries. In the case of exports to non-EU countries, only the first 8 digits of the Customs Tariff are used. The overall Customs Tariff contains some 14,000 10-digits headings.

HS, CN and TARIC can be illustrated as follows:

Item/commodity code	Digits in the commodity code									
	<u>1</u>	<u>2</u>	<u>3</u>	<u>4</u>	<u>5</u>	<u>6</u>	<u>7</u>	<u>8</u>	<u>9</u>	<u>10</u>
HS-code _____										
CN-code _____										
TARIC-code _____										

Example: Extracts from the Customs Tariff 'Chapter 10: Cereals'

1008		Buckwheat, millet, canary seed, other cereals.
1008.10.00	.00	- Buckwheat
1008.20.00	.00	- Millet
1008.30.00	.00	- Canary seed
		- Other cereals:
1008.90.10	.00	-- Triticale
1008.90.90		-- Other commodities.
	.10	--- Quinoa
	.90	--- Other commodities

Like the CN, the Customs Tariff contains the “General regulations” and regulations in respect of groupings and chapters from the HS nomenclatures, but also further regulations on TARIC level concerning customs duty and tariffing.

In annexes 7 A and 7 B the correspondence between the CN classifications is shown for the cases, where changes have been made from 2004 to 2005. Whenever changes occur in CN items, normally due to changes in the customs tariff classification, the tables normally indicate figures for the least detailed categories in that year.

6.2 SITC

SITC When publishing external trade statistics by broader commodity groups, the Standard International Trade Classification (SITC, Rev. 3) is mostly used. The SITC Rev. 3 has been used in the Danish external trade statistics since 1 January 1988 and consists of 3,118 5-digit commodity items, which can be aggregated to 1,033 4-digits, 260 3-digits, 66 2-digits, and 10 1-digit commodity items.

In the SITC, the commodities are grouped by stage of fabrication (raw materials, semi-manufactures, finished goods).

Each 5-digit item of the SITC corresponds to one or more items under the same 4-digit HS of the Combined Nomenclature. Correlation tables for categories of the SITC and categories of the CN are found in annexes 10 A and 10 B.

6.3 BEC and KONJ

Imports are also classified by end-use, largely in terms of the UN's Classification by BEC (Broad Economic Categories) and exports by industrial origin KONJ.

BEC Each of the 7 categories of end-use in the BEC covers a number of commodity groups and is defined largely on the basis of SITC, so that all commodity items under a given SITC item are allocated to the same commodity group in BEC.

A list of broad economic categories of imports with the corresponding SITC items and CN items is stated in annex 11.

KONJ Exports classified by industrial origin comprise of 8 categories of exports (by industrial origin), each covering a number of commodity groups and defined largely based on the SITC.

A list of main categories of exports by KONJ with the corresponding SITC items and CN items is stated in annex 12.

6.4 CTSE and NST/R

CTSE Finally, for the analysis of modes of transport in foreign trade the UNECE's Commodity Classification for Transport Statistics in Europe (CTSE) is used as well.

The CTSE has been arranged into 20 categories, each defined on the basis of SITC.

NST/R The classification by NST/R is developed by EU for harmonizing the EU transport statistics. NST/R (Nomenclature uniforme de marchandises pour les statistiques des transports /Révisée) contains 24 commodity groups, based on SITC.

6.5 Confidentiality

- The risk of disclosure* Due to the risk of disclosure some commodity codes are subject to confidentiality procedures. A list of these commodity codes can be found in annex 8. At the end of 2005, 46 CN headings in imports and 102 CN headings were subject to confidentiality procedures at 8-digit CN level. A total of 140 CN-headings were subject to confidentiality. The confidential data are included in the external trade data at a more aggregated level. Trade subject to confidentiality amounted to 0.5 per cent in total Danish imports and 6.4 per cent in total Danish exports in 2005.
- Rules* The Board of Statistics Denmark has decided that the following rules must be met before confidentiality can be implemented:
1. *The rule of domination* A single company's trade alone or together with just one other company must with respect to value constitute more than 85 per cent of the total trade with:
 - a) a given commodity total, or
 - b) a given commodity-country combination
 2. *The rules of the essential criteria* The trade of a single company applying for confidentiality must be at least DKK 2 mio. yearly. This essential criterion must meet either the single commodity-country combination or the total trade with a given commodity, depending on which of the cases a) or b) the rule will be practiced on (see above).
 3. *Mirror statistics* Even though the rules above have been met, the appliance for confidentiality will not be met if the figures are published in another country's external trade figures. If a company can apply for total confidentiality due to rules 1 and 2, the confidentiality will be, in effect, also on the distribution by countries.

7. Values

- Cif and fob values* The value of the external trade is published in the so-called statistical value. For imports this is the value of the commodity at the Danish border or sea port, including the service cost connected to the delivery of the commodity to the Danish border, e.g. transport costs and insurance. This value is called Cif-value (cost, insurance, freight).
- For exports it is the value of the commodity at the point of export at the Danish border, including the costs connected to the transport of the commodity from the exporter to the export point at the Danish border or sea port. This value is called Fob-value (free on board).
- Values in Intrastat* In Intrastat the reported value in both imports and exports are the invoice value. This was implemented from 1 January 1998 and the change has been introduced as a part of the effort to ease the reports to Intrastat.
- When the external trade statistics are published, the statistical value is calculated based on the reported invoice value.
- A more detailed description in Danish of the values in the external trade statistics is given in *Statistiske efterretninger: Udenrigshandel, 1998:6*. (Statistical News: External trade, 1998:6).¹⁰
- Values in Extrastat* The values stated for goods imported from non-EU countries are determined in accordance with EU provisions governing the dutiable values of commodities.
- The basic rule is that the value should be determined on the basis of the transaction value, i.e. the price paid or payable for the commodities concerned, adjusted for costs

¹⁰ A copy of the part in Statistical News: External trade, 1998:6 concerning values in external trade can be obtained at www.dst.dk/udenrigshandel/aarspublikation.

of transport to an EU frontier, packaging materials, etc. For statistical purposes, any costs of transport from an EU frontier to the Danish frontier are added, so that the import value is indicated as the approximate value CIF Danish port or frontier.

For goods in the export statistics, the exporter generally reports the value fob (Free On Board) Danish port or free at frontier, the current market price being given in cases where the commodity has not been sold at the time of dispatch.

The statistical value in Extrastat is more or less identical to the value on SAD (Single Administrative Document). In imports any delivery costs from EU's border to the Danish border are added to make the value approximately cif-value at Danish border.

8. Quantities

Net weight and supplementary unit An external trade quantity is measured in terms of a basic unit and in some cases a supplementary unit. The basic unit for the great majority of commodities is the net weight (e.g. kg or litre).

In the published statistics, quantities are used in compliance with the EU's Combined Nomenclature. Since 30th June 1997, the quantities in the Intrastat system for some selected commodity codes are voluntary.

9. Distribution by countries

Present statistics by country Primary statistical data are for statistics on non-EU countries available with reference to countries of origin and consignment (imports) and countries of origin and destination (exports). Under the Intrastat system, country of consignment is available for imports and country of destination is available for exports.

Country of origin Country of origin means the country in which the commodity was produced or - if it was produced in more than one country - the country of final processing. Re-packing, sorting and mixing are not considered manufacturing unless the commodity after treatment can no longer be traced to any country of origin other than the one in which the treatment took place. In the case of ships and aircraft, the country of registration is regarded as the country of origin. For commodities under HS chapter 97 (works of art, collectors' pieces and antiques), the country of consignment is regarded as the country of origin.

Country of consignment Country of consignment means the country where the commodity was dispatched with Denmark as the destination.

If a commodity has been stored or transferred on its way to Denmark, the country of consignment is the last country where the commodity has been subject to storing or transferring.

Country of destination Country of destination means the country of the ultimate consignee, according to the information available at the time of exporting.

10. Index calculations

The developments in the Danish external trade can be divided into changes in unit values and quantities. To illustrate the developments, indices on values, quantities and unit values are calculated.

Types of index The value index reflects developments in current import and export values.

The purpose of the index of unit values is to indicate those changes in the values of imports and exports, which are caused by changes in prices (unit values). Apart from

the effect of higher or lower prices per unit, the index is also influenced by relative quantity changes between the commodity groups and by quality changes.

The purpose of the quantity index is to indicate those changes in the values of imports and exports, which are caused by quantity changes. Apart from the effect of increase or decrease in the total quantities, the index is also influenced by relative quantity changes between the commodity groups.

<i>The basis for compilation</i>	With effect from 1972 the indices are now compiled, in principle, on the basis of data on imported and exported quantities and values for all commodity categories of the Combined Nomenclature, except for ships and aircrafts. Since 1 January 1978 drilling rigs and production platforms and confidential shipments (defence equipment, etc.) has been excluded as well. In a few cases, commodity items have been excluded either due to an abnormal trend in unit values or due to an insignificant value. The total coverage is thus some 10,000 commodity items for both imports and exports.
<i>New monthly indices</i>	From August 2001, the indices are calculated and published on a monthly basis ¹¹ . The indices are recalculated based on the detailed trade figures in the external trade statistics back to January 1995. The recalculation has only caused a few minor revisions compared to former quarterly indices.
<i>Value and unit value indices</i>	The monthly value and unit value indices are equivalent compiled by comparison with the immediately preceding year, viz. a monthly index (base = one-twelfth of the previous year) and an index for the whole year (base = the previous year). The monthly and the annual indices are converted in a chain index with base year 1995. From 1 January 1977 until 31 December 1992, a monthly index was also compiled (base = one-twelfth of the previous year). The unit value indices are calculated both on Paasches formula and on Laspeyres' formula, but the index numbers eventually published are geometric means of these two types of index (Fisher's »ideal« index) ¹² . A more detailed description in Danish of the index calculation is given in <i>Statistiske Efterretninger: Udenrigshandel, 1984:17</i> . (Statistical News: External trade, 1984:17). ¹³
<i>Quantity index</i>	With effect from 1980, the quantity indices are calculated by deflating the unit values, i.e. dividing the value of the trade by the relevant index of unit values and on this basis an index reflecting quantity changes in the external trade is calculated. The resultant index is a Fisher's index. A more detailed description in Danish of the revision of the quantity index is given in <i>Statistiske Efterretninger: Udenrigshandel, 1999:2</i> . (Statistical News: External trade, 1999:2). ¹⁴
<i>Terms of trade</i>	The terms of trade are the ratio of the index of unit values for exports to the index of unit values for imports.
<i>No corrections for restitution and compensatory payments</i>	For the compilation of index numbers for exports and the terms of trade, the export values have not been adjusted for restitution payments and compensatory amounts paid/collected by the EU Directorate of the Danish Ministry of Food, Agriculture and Fisheries.

¹¹ Before August 2002, indices were calculated quarterly (base = one-fourth of the previous year).

¹² For the index calculation:

$$\text{Laspeyres' index: } \frac{\sum p_0 q_t}{\sum p_0 q_0}; \text{ Paasches index: } \frac{\sum p_t q_t}{\sum p_t q_0}; \text{ Fisher's index: } \sqrt{\frac{\sum p_0 q_t}{\sum p_0 q_0} \cdot \frac{\sum p_t q_t}{\sum p_t q_0}}$$

¹³ A copy of the part in Statistical News: External trade, 1984:17 concerning index calculations can be obtained at www.dst.dk/udenrigshandel/aarspublikation.

¹⁴ A copy of the part in Statistical News: External trade, 1999:2 concerning revision of quantity index can be obtained at www.dst.dk/udenrigshandel/aarspublikation.

Data break because of new SITC classification The transition from SITC, Rev. 2 to SITC, Rev. 3 in 1988 resulted in a break in the calculation of index numbers on the level of SITC chapters (2-digit level), owing to major changes in the chapters. Calculations of index numbers on the level of SITC sections (1-digit level) have been made without any break, as the changes are negligible on this level.

11. Special circumstances

Export subsidies from the European Agricultural Guidance and Guarantee Fund Since Denmark joined the European Communities, Danish agricultural exports have been subject to Community subsidy payments from the EAGGF (also called FEOGA) in the form of restitution payments for exports to third countries. Moreover, accession treaty compensatory amounts are payable for exports to new member countries, and monetary compensatory amounts are payable/collectable for exports to member states and third countries.

Restitutions Restitution payments are granted in respect of exports to non-EC countries. Essentially, they make up the difference between the Community price and the world market price.

Monetary compensatory amounts The previous scheme of monetary compensatory amounts, which covered expenses and income in connection with exchange rate fluctuations of the EU member countries, in relation to the fixed conversion rates for agricultural products (green rates) was in January 1993 replaced by a scheme in which the green rates were adjusted. If the market rate of an EU currency differs for the corresponding green rate, it will not as previously result in the payment of monetary compensatory amounts, but in an adjustment of the green rate towards the market rate. There have been no payments of monetary compensatory amounts to Denmark since 1995.

Export subsidies Export subsidies do not enter the value indicated in the external trade statistics.

12. Other publications

Nyt fra Danmarks Statistik *Nyt fra Danmarks Statistik* (News from Statistics Denmark) gives preliminary import and export figures for groups of commodities, country groups and selected countries.

Statistical News In the series *Statistiske Efterretninger: Udenrigshandel* (Statistical News: External trade) is given monthly summary results for imports and exports. Values of imports are analysed by end-use (BEC) and divided by country groups and selected countries. Exports are analysed by industrial origin (KONJ) and divided by country groups and selected countries. Further, import and export values are broken down by SITC divisions, for trade with country groups and selected countries. Quantity and unit value indexes by commodity groups mentioned above are also given.

Statistics Service Detailed quarterly statistics of Denmark's external trade broken down by commodity categories according to the EU Combined Nomenclature (CN) and by countries is published in *Udenrigshandelen fordelt på varer og lande* (External trade by commodities and countries), in the series called *Statistik Service* (Statistics Service). The publication is also published once a year covering a whole year.¹⁵

External Trade's Website The External Trade's website is available at www.dst.dk/udenrigshandel. The site contains information on imports and exports by commodity groups and SITC chapters.

StatBank Denmark Aggregated and detailed information on external trade and other statistics is available at www.statbank.dk. Statbank Denmark contains the latest figures and all figures are free of charge.

¹⁵ Starting from the publishing of 1st Quarter 2007 the publication will be published as an electronic document (PDF).

Comext The Danish External Trade figures are available together with corresponding figures for other EU-countries in Eurostat's database Comext, which are available on the Internet at europa.eu.int/comm/eurostat.

The External trade figures in Comext are according to the special trade system contrary to figures which are published by Statistics Denmark, where the external trade figures are published according to the general trade system. Because of that the figures in Comext are not strictly comparable to the figures in StatBank Denmark. For further information about the two compilation methods, see section 3.1.

Comext is suitable for comparing trade figures for the EU countries.

13. Subscriptions and services

In addition to the standard publications, information on the external trade statistics is also available via subscriptions and individual services.

13.1 Subscriptions for External Trade

New products In 2002, Statistics Denmark established the first of four new subscription products in the external trade statistic: The Enterprise-package. The Enterprise-package replaces the subscription to commodity/country lists and is especially directed towards enterprises which want to keep track of the Danish external trade on specific commodities.

The Embassy package In autumn 2003, Statistics Denmark launched the Embassy package as a replacement for the old country/commodity lists. The Embassy-package is especially directed towards people interested in the country-to-country trade.

New statistical products Further information about new statistical products is available at: www.dst.dk/udenrigshandel.

General approach to service in Statistics Denmark A more general approach to service at Statistics Denmark is found at www.dst.dk/service. Here, the entire catalogue of both standard and individual service solutions can be found. So far, the pages are mainly in Danish, but a translation of the main pages to English is under way.

13.1.1 The Enterprise package

The Enterprise package *The Enterprise-package* is delivered monthly, quarterly or twice a year on CD-Rom or e-mail and provides enterprises and other interested parties with the possibility to follow the Danish external trade in selected commodities. The Enterprise package is also available on paper, but the figures are not as detailed in the paper version.

What does the Enterprise-package contain ? *The Enterprise-package* contains the following information for a selected commodity:

- Imports
- Exports
- The manufacturers' sales of own commodities (Danish production)
- Number of 'providers of statistical information' of imports, exports and production
- Unit values

Delivered by e-mail and CD-Rom The information can be delivered for more than 10,000 different commodity codes, distributed to all countries trading with Denmark. The Enterprise-package is delivered as a standard on a CD-Rom or by e-mail, providing subscribers with the possibility to work with the figures in a spreadsheet programme. The CD-Rom version further includes a user-friendly table-programme, which can be used directly on-screen.

Further information on the Enterprise-package as well as a demo version of the package is available at www.dst.dk/firmapakken.

13.1.2 Embassy package

The Embassy package The Embassy package is delivered monthly, quarterly or twice a year. It is delivered by e-mail, on CD-ROM or on paper and the figures are presented in a Excel spreadsheet, so it is possible to work with the figures.

The Embassy package contains:

- Export to Denmark (Total and detailed)
- Import from Denmark (Total and detailed)
- Top-list over import-products on both value and weight
- Top-list over Export-products on both value and weight
- Period to period comparisons on both Export and Import

At www.dst.dk/ambassadepakken it is possible to obtain a demonstration of the Embassy package.

13.2 Services

The individual task The information collected in the External Trade Statistics can be combined in many different ways. The risk of disclosure is the only limit used by Statistics Denmark to determine whether a assignment is too detailed. Individual solutions can be delivered as a one-time job or as a subscription.

Statistics Denmark is at the disposal of our customers with respect to knowledge and experience and their demands as to the individual task. The price for an individual task is determined on behalf of the time used on the assignment.

14. Additional information at www.dst.dk/udenrigshandel

Due to the limitations in the scope of this publication, not all material has been included. Additional information concerning Danish external trade can be found at Statistics Denmark's website www.dst.dk/udenrigshandel.

The site contains general information on Intrastat and Extrastat as well as nomenclatures and codes with relevance to the external trade statistics.

Moreover, providers of statistical information (PSI's) obliged to provide data to Intrastat can order manuals and computer programme to ease the reporting of data.

III. Tabeller

Danmarks udenrigshandel

Tables

External trade of Denmark

Tabel 1. Danmarks udenrigshandel – oversigt

	1996	1997	1998	1999	2000	2001	2002	2003	2004	2005
	mio. kr.									
Import i alt	260 977	293 063	309 786	310 586	358 871	367 032	384 709	369 701	400 125	445 797
Eksport i alt	298 562	324 271	326 504	351 916	408 239	424 670	442 754	429 272	452 400	501 552
Handelsbalance	37 585	31 208	16 717	41 330	49 368	57 637	58 044	59 571	52 275	55 755
Transaktionstyper										
EU-handel – import i alt	193 026	215 718	231 816	233 116	264 112	271 958	291 175	275 475	288 044	320 414
Almindelig import	188 501	210 572	225 886	226 977	257 424	264 376	284 389	268 754	281 654	314 705
Returvarer	1 201	1 615	1 957	1 880	2 128	2 940	2 614	2 670	2 454	2 604
Forarbejdning	2 850	3 428	3 886	4 084	4 409	4 430	3 899	3 447	3 814	3 105
Oplæggelse af varer på lagre	474	103	87	175	152	213	273	604	122	0
Ikke-EU-handel – import i alt	67 951	77 345	77 970	77 470	94 759	95 075	93 534	94 226	112 080	125 382
Almindelig import	56 893	63 265	65 236	64 800	79 207	78 812	77 670	80 232	95 752	105 185
Returvarer	749	1 010	1 063	1 246	1 592	2 041	2 338	2 115	2 081	2 439
Forarbejdning	4 329	5 034	5 168	4 874	5 092	5 216	6 053	4 347	4 817	4 897
Oplæggelse af varer på lagre	5 980	8 036	6 504	6 549	8 867	9 005	7 472	7 532	9 430	12 861
Toldindtægter	1 855	2 171	2 149	2 185	2 306	2 215	2 107	2 115	2 494	3 018
Branchefordelt udenrigshandel – import i alt	260 977	293 063	309 786	310 586	358 871	367 032	384 709	369 701	400 125	445 797
Råstofudvinding	259	336	397	434	458	529	609	622	879	520
Fremstillingsvirksomhed	68 805	72 849	77 516	78 684	92 101	99 806	98 943	95 414	96 344	102 188
Heraf: fremstilling af næringsmidler	13 159	12 203	11 990	11 497	13 457	16 603	16 773	17 029	17 134	18 260
kemisk industri	8 998	9 799	10 014	9 691	10 542	10 451	10 935	11 493	10 599	11 121
maskinindustri	8 315	9 146	10 226	9 673	11 314	12 556	12 727	12 874	13 903	13 727
El-, gas, varme- og vandforsyning	3 831	4 564	3 524	2 184	1 842	3 609	3 673	4 189	3 029	2 791
Bygge- og anlægsvirksomhed	1 552	1 591	1 708	1 657	2 583	1 680	1 306	1 292	1 190	1 527
Handel og reparationsvirksomhed	153 648	174 363	178 021	180 235	205 735	195 079	203 756	194 399	217 651	250 508
Heraf: handel med biler mv.	21 137	23 064	25 453	24 825	23 007	23 734	25 966	23 248	28 995	33 567
Hotel og restaurationsvirksomhed	84	93	100	139	123	166	169	127	108	138
Transportvirksomhed mv.	4 753	6 194	6 327	7 466	9 328	8 731	13 265	14 457	14 788	11 485
Pengeinstitutter, finanserings- og forsikringsvirksomhed	1 470	402	456	513	1 020	480	1 344	547	583	565
Fast ejendom, udlejning og forretningsservice	4 316	4 132	4 644	3 642	4 230	8 486	9 907	10 812	10 706	13 322
Heraf: databehandlingsvirksomhed	979	1 111	1 171	888	1 012	1 086	1 932	2 099	2 280	3 332
Øvrige	22 258	28 540	37 093	35 635	41 451	48 467	51 737	47 842	54 847	62 753
Indeks – import	1995=100									
Enhedsværdiindeks	102	106	106	105	113	114	112	110	111	115
Kvantumindeks	100	109	114	115	123	125	133	130	139	150

Anmærkninger og noter, se bilag 18.

For translation, see Annex 19.

Tabel 1. Danmarks udenrigshandel – oversigt

	1996	1997	1998	1999	2000	2001	2002	2003	2004	2005
	mio. kr.									
Transaktionstyper										
EU-handel – eksport i alt	205 273	222 358	225 573	244 301	282 936	290 836	303 026	296 245	313 450	347 892
Almindelig eksport	200 123	216 262	219 339	237 978	276 192	283 480	295 435	287 931	305 334	339 016
Returvarer	783	806	955	1 016	1 012	1 165	1 216	1 186	1 291	1 408
Forarbejdning	3 448	4 051	4 070	3 784	3 948	3 908	3 998	4 184	3 559	3 397
Proviering/bunkring	919	1 239	1 209	1 522	1 783	2 284	2 378	2 945	3 267	4 071
Ikke-EU-handel – eksport i alt	93 289	101 913	100 931	107 615	125 303	133 833	139 727	133 027	138 950	153 660
Almindelig eksport	81 352	87 662	87 120	93 408	113 581	123 624	130 346	124 624	131 061	145 292
Returvarer	102	80	137	167	137	125	94	129	64	71
Forarbejdning	9 413	11 897	10 985	11 605	9 147	8 487	7 671	6 790	6 314	6 239
Proviering/bunkring	2 421	2 275	2 688	2 435	2 439	1 596	1 617	1 485	1 511	2 058
Eksportsubsidier	3 103	2 858	2 484	3 552	3 025	2 011	2 212	1 825	1 833	1 474
Branchefordelte UH-tal – eksport i alt	298 562	324 271	326 504	351 916	408 239	424 670	442 754	429 272	452 400	501 552
Råstofudvinding	4 310	6 458	5 430	9 691	17 404	16 424	17 403	16 854	17 597	25 244
Fremstillingsvirksomhed	176 505	187 970	189 113	198 214	226 714	251 344	250 153	251 209	253 226	266 672
Heraf: fremstilling af næringsmidler	45 999	44 924	38 409	38 140	47 466	62 801	59 542	58 513	59 455	61 818
kemisk industri	24 721	28 193	29 712	33 740	39 381	40 517	43 041	44 885	43 009	46 048
maskinindustri	32 743	34 411	36 475	34 406	37 816	40 148	40 541	41 418	43 426	41 056
El-, gas, varme- og vandforsyning	4 383	4 050	3 097	2 452	3 737	5 539	5 374	4 122	3 953	5 883
Bygge- og anlægsvirksomhed	1 543	1 149	1 253	1 286	1 837	1 022	694	678	622	649
Handel og reparationsvirksomhed	76 268	88 030	90 517	95 289	110 504	98 901	108 153	106 226	114 137	132 481
Heraf: handel med biler mv.	2 429	2 753	3 103	3 896	4 607	5 679	6 245	6 652	6 445	6 614
Hotel og restaurationsvirksomhed	385	505	529	622	328	63	52	51	44	41
Transportvirksomhed mv.	2 129	2 487	2 330	3 367	9 041	3 820	9 278	7 676	6 970	16 351
Pengeinstitutter, finanserings- og forsikringsvirksomhed	607	55	349	139	160	88	921	173	659	231
Fast ejendom, udlejning og forretningsservice	5 346	4 518	4 584	4 416	4 593	8 289	8 036	5 569	13 845	10 248
Heraf: databehandlingsvirksomhed	1 238	1 098	1 072	795	577	913	1 854	762	1 164	2 335
Øvrige	27 086	29 048	29 302	36 439	33 919	39 181	42 689	36 714	41 347	43 753
Indeks – eksport	1995=100									
Enhedsværdiindeks	102	104	103	103	111	113	111	110	111	117
Kvantumindeks	102	108	110	118	129	132	140	137	142	149
Bytteforholdet	100	98	97	98	98	99	99	100	100	102

Tabel 2. Værdien af importen og eksporten fordelt på lande

	Import			Eksport			Handelsbalance		
	2003	2004	2005	2003	2004	2005	2003	2004	2005
	— mio. kr. —								
Alle lande	369 701	400 125	445 797	429 272	452 400	501 552	59 571	52 275	55 755
EØS	293 089	307 681	341 326	322 798	340 788	377 265	29 709	33 107	35 939
EU-25	275 475	288 044	320 414	296 245	313 450	347 892	20 770	25 406	27 478
EU-15	259 015	269 570	298 610	279 673	296 399	324 634	20 658	26 829	26 023
ØMU-lande	185 353	191 371	209 933	187 186	196 790	211 766	1 833	5 419	1 833
PHARE	3860	4 528	5 316	3835	3 814	4 537	-25	- 714	- 779
EFTA	21 798	23 627	26 456	31 436	32 190	34 255	9 638	8 563	7 800
APEC	53 172	63 733	69 623	71 637	75 791	84 334	18 466	12 058	14 711
ASEAN	8 245	6 400	7 465	4 925	5 045	6 077	-3 321	-1 355	-1 388
NAFTA	13 614	16 943	14 030	30 863	30 706	38 847	17 249	13 763	24 817
MERCOSUR	2 933	3 464	3 411	1 601	1 918	2 191	-1 331	-1 546	-1 220
OECD	317 343	338 718	370 094	375 186	394 840	436 965	57 843	56 121	66 871
G8	165 127	171 909	183 253	201 060	207 084	229 998	35 933	35 176	46 745
OPEC	2 015	3 939	7 347	6 658	7 699	7 932	4 643	3 760	585
Europa i alt	307 160	324 125	362 426	341 151	359 418	398 322	33 991	35 293	35 895
Albanien	0	2	5	42	36	45	41	35	40
Andorra	1	0	1	6	6	8	6	6	7
Belgien	12 815	13 857	15 321	7 880	7 661	7 518	-4 935	-6 196	-7 802
Bosnien-Hercegovina	9	13	10	85	100	133	76	88	123
Bulgarien	198	231	252	478	522	595	280	291	342
Cypern	35	51	77	503	314	293	468	263	216
Estland	1 194	1 235	1 247	1 119	1 102	1 270	-75	- 133	23
Finland	8 568	8 672	9 901	13 713	12 946	13 888	5 145	4 275	3 987
Frankrig og Monaco	17 927	18 396	19 164	21 707	22 577	26 118	3 780	4 181	6 955
Færøerne	1 382	1 185	1 012	1 873	1 829	1 861	491	644	849
Gibraltar	1	2	2	35	29	52	34	27	50
Grækenland	901	964	995	3 389	3 662	3 732	2 488	2 699	2 737
Hviderusland	224	264	537	232	240	340	8	- 24	- 197
Irland	4 466	4 379	5 207	6 485	6 917	7 213	2 019	2 538	2 006
Island	906	759	734	2 002	2 083	2 580	1 096	1 323	1 845
Italien	15 341	16 292	18 554	14 397	15 538	16 778	-943	- 754	-1 776
Kosovo	-	-	0	-	-	29	-	-	29
Kroatien	78	117	135	709	798	773	631	681	638
Letland	1 526	1 352	1 502	1 087	1 170	1 793	-438	- 182	291
Liechtenstein	20	35	19	13	13	43	-6	- 23	24
Litauen	2 103	2 186	2 004	1 972	1 758	1 802	-131	- 428	- 202
Luxembourg	858	1 209	1 753	313	291	516	-544	- 918	-1 236
Makedonien	13	12	19	74	88	97	61	75	78
Malta	28	46	35	181	237	196	153	190	161
Moldova	1	1	4	24	25	33	23	24	28
Montenegro	-	-	1	-	-	8	-	-	7
Nederlandene	25 616	27 030	29 646	19 961	25 161	25 846	-5 655	-1 869	-3 800
Norge	16 689	18 841	20 159	24 538	25 242	26 750	7 849	6 400	6 592
Polen	6 721	7 532	8 836	6 777	7 043	10 199	56	- 489	1 364
Portugal	2 157	1 957	2 092	1 749	3 967	6 315	-408	2 010	4 223
Rumænien	215	254	322	642	624	815	427	369	493
Rusland	3 966	5 560	7 767	5 704	6 032	7 397	1 737	472	- 371
San Marino	4	9	7	22	20	11	18	11	4
Schweiz	4 184	3 991	5 544	4 883	4 853	4 883	699	862	- 661
Serbien	-	-	28	-	-	97	-	-	70
Serbien og Montenegro	39	44	20	384	367	124	345	323	104
Slovakiet	751	966	1 166	677	659	788	-74	- 307	- 378

Anmærkninger og noter, se bilag 18.

For translation, see Annex 19.

Tabel 2. Værdien af importen og eksporten fordelt på lande

	Import			Eksport			Handelsbalance		
	2003	2004	2005	2003	2004	2005	2003	2004	2005
	— mio. kr. —								
Slovenien	770	938	1 112	423	506	525	-347	- 432	- 587
Spanien	6 479	6 787	9 034	13 466	14 012	13 634	6 988	7 225	4 600
Storbritannien	25 947	24 222	26 650	36 454	39 522	44 042	10 507	15 300	17 392
Sverige	47 709	53 956	62 020	54 381	58 026	66 099	6 672	4 071	4 079
Tjekkiske Republik	1 773	2 181	3 403	2 020	2 170	3 699	247	- 11	296
Tyrkiet	3 368	3 926	4 606	2 006	1 871	2 354	-1 362	-2 055	-2 252
Tyskland	85 583	87 041	93 050	79 685	79 949	86 223	-5 898	-7 092	-6 827
Ukraine	387	834	828	1 154	1 192	1 404	768	358	576
Ungarn	1 559	1 988	2 423	1 814	2 094	2 692	255	106	269
Uoplyst land EU	7	21	8	1 652	2 061	2 727	1 645	2 039	2 720
Vatikanstaten	0	0	0	1	0	0	1	0	0
Østrig	4 644	4 788	5 218	4 441	4 109	3 985	-203	- 679	-1 233
Afrika i alt	1 846	3 563	2 112	4 869	4 763	4 739	3 023	1 200	2 627
Algeriet	20	6	3	255	446	351	235	440	348
Angola	3	8	0	75	53	44	71	45	44
Benin	29	56	5	23	24	17	-7	- 32	12
Botswana	0	0	0	6	12	19	6	12	19
Britiske område i Indiske Ocean	0	0	0	1	1	0	1	0	0
Burkina Faso	28	5	3	27	44	14	-2	39	11
Burundi	5	1	12	10	14	12	6	12	0
Cameroun	8	12	21	26	30	17	18	18	- 3
Centralafrikanske Republik	0	0	0	5	5	6	4	5	6
Ceuta	0	2	0	14	22	19	14	20	19
Comorerne	0	0	0	1	1	1	1	1	1
Congo	5	9	10	17	18	30	12	9	20
Congo Demokratiske Republik	7	1	1	36	34	39	29	34	38
Djibouti	0	0	0	17	15	14	17	15	14
Egypten	68	64	80	786	720	713	718	656	634
Elfenbenskysten	13	19	80	26	38	40	13	19	- 41
Eritrea	0	0	0	27	27	13	26	27	13
Etiopien	13	10	11	69	84	72	57	74	61
Gabon	3	6	5	18	12	12	15	6	7
Gambia	2	0	0	16	24	32	14	23	32
Ghana	86	202	121	108	141	139	23	- 61	19
Guinea	1	1	162	26	17	19	25	17	- 143
Guinea-Bissau	0	0	0	3	2	4	3	2	4
Kap Verde	3	3	-	7	6	6	5	2	6
Kenya	27	25	20	104	116	118	77	92	99
Lesotho	0	0	0	4	6	2	4	6	2
Liberia	57	1 771	0	480	54	70	423	-1 717	70
Libyen	0	0	76	200	261	225	200	260	149
Madagaskar	8	15	19	37	28	33	30	13	14
Malawi	21	33	38	18	16	18	-3	- 17	- 20
Mali	3	10	7	18	16	10	15	7	3
Marokko	45	30	24	238	310	200	194	280	176
Mauritanien	0	0	0	36	8	10	36	8	10
Mauritius	22	19	15	67	37	65	45	19	50
Mayotte	-	-	-	0	1	1	0	1	1
Melilla	0	-	-	6	4	4	6	4	4
Mozambique	1	1	0	49	34	26	48	34	26
Namibia	24	11	18	14	18	20	-10	8	1
Niger	0	0	0	6	12	30	6	12	30
Nigeria	6	5	4	353	465	577	346	461	573
Rwanda	7	7	3	19	22	13	12	15	10
SãoTome og Principe	-	-	2	2	1	1	2	1	- 1
Senegal	7	3	8	39	53	32	32	50	24
Seychellerne	13	5	7	21	19	18	7	15	12

Tabel 2. Værdien af importen og eksporten fordelt på lande

	Import			Eksport			Handelsbalance		
	2003	2004	2005	2003	2004	2005	2003	2004	2005
	mio. kr.								
Sierra Leone	9	2	0	119	70	42	110	69	41
Somalia	0	0	0	1	1	1	1	1	1
St. Helena mv.	0	0	0	0	0	0	0	0	0
Sudan	0	3	0	131	118	157	130	115	157
Swaziland	1	1	0	2	2	2	1	2	2
Sydafrika	1 133	1 053	1 185	903	968	1 075	-230	- 85	- 110
Tanzania	14	12	9	82	70	49	68	59	40
Tchad	-	0	-	12	8	9	12	8	9
Togo	17	5	73	27	19	63	11	14	- 10
Tunesien	35	34	32	169	119	141	134	85	109
Uganda	22	26	20	37	44	31	15	18	12
Zambia	1	2	8	33	29	28	32	27	21
Zimbabwe	78	84	30	34	23	20	-43	- 61	- 10
Ækvatorial Guinea	1	2	0	8	18	12	7	16	12
Amerika i alt	20 904	24 918	22 979	37 679	37 828	46 796	16 775	12 910	23 816
Heraf:									
Nordamerika	15 327	18 613	15 708	32 196	32 293	40 477	16 870	13 680	24 769
Syd- og Mellemamerika	5 578	6 305	7 272	5 483	5 535	6 318	-95	- 770	- 953
Amerikanske Jomfruøer	1	1	55	516	25	15	515	24	- 40
Anguilla	0	0	-	1	1	0	1	1	0
Antigua og Barbuda	0	0	1	9	8	38	9	8	37
Argentina	1 990	2 327	2 118	376	572	584	-1 615	-1 754	-1 533
Aruba	0	1	1	16	16	161	16	16	160
Bahamaøerne	73	1	3	23	90	42	-50	89	39
Barbados	2	1	4	44	22	31	42	21	27
Belize	1	2	4	31	12	18	30	10	14
Bermudøerne	1	0	8	13	36	17	13	36	10
Bolivia	8	3	3	15	22	24	7	19	21
Brasilien	903	1 107	1 252	1 162	1 279	1 541	258	172	289
Canada	1 221	1 407	1 688	3 613	3 384	4 346	2 392	1 977	2 658
Caymanøerne	0	3	0	4	1	73	4	- 2	73
Chile	578	590	964	399	399	608	-179	- 191	- 356
Colombia	752	571	605	206	136	196	-546	- 435	- 408
Costa Rica	50	61	76	71	62	44	21	1	- 33
Cuba	11	12	8	100	128	130	89	116	123
Britiske Jomfruøer	0	0	85	111	103	34	111	103	- 51
Dominica	0	0	0	2	2	2	2	2	2
Dominikanske Republik	5	9	9	217	304	492	212	295	484
Ecuador	17	40	114	57	77	59	41	36	- 54
El Salvador	3	6	5	77	46	86	74	41	80
Falklandsøerne	0	-	0	1	0	0	1	0	0
Grenada	0	0	0	9	8	8	9	7	8
Grønland	2 117	2 014	2 109	2 405	2 556	2 693	288	542	584
Guatemala	24	19	16	71	64	57	46	44	41
Guyana	0	1	1	8	6	8	7	6	6
Haiti	0	0	0	13	19	17	13	19	17
Honduras	25	22	24	38	42	42	12	20	18
Jamaica	0	2	5	51	30	24	51	28	19
Mexico	405	345	432	1 073	970	1 063	667	626	630
Montserrat	-	0	0	0	1	11	0	1	11
Nederlandske Antiller	58	4	3	50	39	179	-7	36	176
Nicaragua	4	4	2	14	31	19	10	27	17
Panama	180	221	376	159	464	140	-21	243	- 236
Paraguay	4	4	8	6	10	10	2	6	2
Peru	111	169	316	116	130	132	5	- 39	- 185
St. Lucia	0	0	0	3	3	3	2	3	3
St. Kitts og Nevis	2	0	3	77	20	20	75	20	17
St. Pierre og Miquelon	-	-	1	1	0	0	1	0	- 1
St. Vincent og Grenadinerne	0	0	0	14	12	7	14	12	7

Tabel 2. Værdien af importen og eksporten fordelt på lande

	Import			Eksport			Handelsbalance		
	2003	2004	2005	2003	2004	2005	2003	2004	2005
	— mio. kr. —								
Suriname	1	0	0	16	13	21	15	13	21
Trinidad og Tobago	2	4	5	42	45	53	40	41	48
Turks- og Caicosøer	-	-	-	0	0	0	0	0	0
USA	11 989	15 192	11 909	26 178	26 352	33 438	14 189	11 160	21 529
Uruguay	35	27	34	58	57	55	23	30	21
Venezuela	332	749	731	214	228	251	-118	- 521	- 479
Asien i alt	38 137	45 718	55 948	41 275	44 902	45 997	3 137	- 816	-9 951
Afghanistan	13	17	20	49	122	51	36	104	31
Armenien	0	0	0	14	10	14	14	10	14
Aserbajdsjan	0	3	7	70	50	48	69	46	41
Bahrain	4	6	9	151	127	123	147	121	114
Bangladesh	692	776	587	173	185	173	-519	- 590	- 414
Bhutan	0	0	0	2	5	3	2	5	3
Brunei	0	0	0	2	3	4	2	3	4
Cambodia	24	23	7	10	10	20	-14	- 13	13
Forenede Arabiske Emirater	384	1 987	4 967	1 357	1 428	1 461	973	- 559	-3 506
Georgien	4	3	5	43	59	45	39	57	41
Hongkong	1 589	2 142	2 937	3 984	4 502	4 111	2 395	2 360	1 175
Indien	1 977	2 401	3 556	1 522	1 941	2 994	-455	- 461	- 562
Indonesien	1 078	1 059	1 003	394	466	567	-684	- 593	- 436
Irak	2	4	0	172	334	226	170	330	226
Iran	72	92	79	819	1 274	1 267	747	1 182	1 187
Israel	465	486	573	910	772	1 184	445	286	611
Japan	3 155	3 799	4 471	13 322	13 730	11 657	10 168	9 931	7 185
Jordan	5	4	5	351	259	236	347	256	230
Kasakhstan	24	417	283	171	253	188	147	- 164	- 96
Kina	13 623	16 094	21 707	5 010	6 026	6 475	-8 612	-10 068	-15 232
Kirgisiske Republik	14	0	0	5	17	6	-9	17	6
Kuwait	99	3	276	595	530	527	496	527	251
Laos	4	5	4	32	3	24	29	- 1	20
Libanon	25	20	9	357	358	326	332	338	317
Macao	223	213	113	36	35	30	-187	- 179	- 84
Malaysia	1 309	1 458	2 029	754	690	754	-554	- 768	-1 274
Maldiverne	0	0	1	18	30	23	17	30	22
Mongoliet	0	0	2	17	7	5	17	7	3
Myanmar	108	82	83	7	7	11	-101	- 75	- 71
Nepal	9	11	14	14	11	14	6	0	0
Nordkorea	14	13	11	82	67	67	68	55	56
Oman	2	4	5	321	248	244	320	244	239
Pakistan	329	343	307	217	324	632	-112	- 20	325
Philippinerne	417	435	636	356	454	472	-62	19	- 164
Qatar	3	7	26	124	129	249	121	122	223
Saudi Arabien	22	28	181	2 177	2 139	2 230	2 155	2 110	2 049
Singapore	3 120	981	1 341	1 853	1 894	2 730	-1 267	913	1 389
Sri Lanka	71	72	71	101	136	224	30	65	154
Sydkorea	4 229	6 395	4 238	2 389	3 018	3 331	-1 840	-3 377	- 906
Syrien	14	21	18	148	167	204	134	146	186
Tadsjikistan	2	1	0	29	8	16	27	7	15
Taiwan	2 829	3 956	4 001	1 265	1 273	1 244	-1 564	-2 683	-2 757
Thailand	1 455	1 621	1 606	1 068	1 109	1 072	-387	- 512	- 533
Timor-Leste	0	1	0	0	0	1	0	- 1	0
Turkmenistan	1	0	0	35	14	36	34	14	36
Usbekistan	0	0	0	40	32	13	40	32	13
Vestbredden og Gaza-striben	0	-	-	7	7	5	7	7	5
Vietnam	731	737	757	448	409	422	-283	- 328	- 336
Yemen	0	1	2	253	230	240	253	230	237

Tabel 2. Værdien af importen og eksporten fordelt på lande

	Import			Eksport			Handelsbalance		
	2003	2004	2005	2003	2004	2005	2003	2004	2005
	— mio. kr. —								
Oceanien i alt	1 375	1 801	2 331	3 782	5 063	5 231	2 407	3 262	2 900
Amerikansk Samoa	0	0	0	0	1	0	0	1	0
Antarktis	-	-	0	0	1	2	0	1	2
Australien	700	858	947	3 186	4 131	3 949	2 486	3 273	3 002
Bouvetøen	-	-	-	0	0	0	0	0	0
Cocosøerne	0	0	0	0	0	0	0	0	0
Cookøerne	0	0	0	2	0	3	2	0	2
Fiji	0	0	2	11	11	10	10	10	8
Fransk Polynesien	1	1	1	21	22	26	20	21	25
Fransk besid. i det sydlige Indiske Ocean	-	-	-	0	0	0	0	0	0
Guam	1	1	1	11	11	5	11	10	4
Heard-McDonaldøerne	-	-	0	-	-	-	-	-	0
Juleøen	0	-	1	0	-	41	0	-	41
Kiribati	1	1	2	1	1	1	0	0	- 1
Marshalløerne	0	-	502	2	36	600	2	36	98
Mikronesiske Stater	-	0	0	0	0	0	0	0	0
Nauru	-	-	-	-	1	0	-	1	0
New Zealand	659	932	854	506	806	545	-153	- 127	- 309
Niueøen	0	-	-	0	-	0	0	-	0
Nordmarianerne	0	0	0	0	0	1	0	0	1
Norfolkøen	0	0	0	-	0	-	0	0	0
Ny Kaledonien	0	0	0	17	18	20	17	18	20
Palau	-	-	-	-	0	-	-	0	-
Papua Ny Guinea	10	5	20	17	15	18	7	10	- 2
Pitcairn	-	-	0	0	1	0	0	1	0
South Georgia og Sandwich	0	-	0	0	0	0	0	0	0
Salomonøerne	0	-	0	1	0	1	1	0	1
Samoa	0	0	0	0	0	0	0	0	0
Tokelauøerne	1	2	1	3	6	6	2	4	6
Tonga	0	0	0	1	0	0	1	0	0
Tuvalu	0	-	0	0	0	0	0	0	0
Vanuatu	0	0	0	0	0	0	0	0	0
Wallis og Futuna	-	-	-	-	0	0	-	0	0
Øer fjernt fra USA	-	-	0	-	-	-	-	-	0
Uoplyst ikke-EU-land	278	-	-	516	427	467	238	427	467

Tabel 3.1 Varefordelt udenrigshandel – efter anvendelse (BEC-grupper)

BEC-kode	Vareart	Import		Toldbeløb	
		2004	2005	2004	2005
		mio. kr.			
01-54	I alt	400 125	445 797	1 953	2 350
01-04	Varer fortrinsvis til anvendelse i landbrug og gartneri i alt	9 694	9 347	14	14
01	Korn, umalet samt lettere forarbejdede varer af korn	1 287	1 260	1	2
02	Foderstoffer	5 350	5 189	2	2
03	Gødningsstoffer	1 460	1 329	8	8
04	Andre varer til landbrug og gartneri	1 598	1 568	3	3
05-10	Varer fortrinsvis til direkte anvendelse i bygge- og anlægsvirksomhed i alt	29 001	32 881	46	52
05	Tømmer af nåletræ, bearbejdet	3 060	2 990	0	-
07	Varer af ikke-metalliske mineraler til bygningsbrug	2 857	3 346	2	2
08	Varer af jern og stål til anvendelse i bygge- og anlægsvirksomhed	6 271	7 315	7	8
09	Forskellige færdigvarer til anvendelse i bygge- og anlægsvirksomhed	4 952	5 675	10	12
10	Andre varer til anvendelse i bygge- og anlægsvirksomhed	11 860	13 555	27	30
11-30	Varer fortrinsvis til direkte anvendelse i øvrige byerhverv i alt	131 425	140 478	273	271
11	Oliefrø, -nødder og -kerner (undtagen mel)	1 070	754	0	-
12	Papirmasse og papiraffald	306	352	-	-
13	Papir, pap og varer deraf	8 755	8 693	0	0
14	Tekstilfibre	290	301	2	0
15	Tekstilgarn	1 271	1 138	1	2
16	Tekstilstoffer	3 884	4 097	28	34
17	Kemiske grundstoffer og forbindelser	5 877	6 531	17	18
18	Plast, samt varer deraf	12 484	14 316	16	24
19	Andre kemiske materialer og produkter	8 463	9 073	19	17
20	Jern og stål	14 381	15 560	10	13
21	Ikke-jernholdige metaller	5 147	5 472	2	2
22	Forskellige metalvarer	4 035	4 509	13	15
23	Andre råvarer og halvfabrikata	16 907	17 607	92	66
24	Dele og tilbehør til ikke-elektriske maskiner og mekaniske instrumenter	20 468	22 765	16	17
25	Dele og tilbehør til elektriske maskiner og apparater	10 193	11 038	16	16
26	Andre dele og tilbehør	3 066	3 144	10	12
27	Dele og tilbehør til transportmidler	13 647	14 239	30	34
29	Flyvemaskinemotorer	344	32	0	0
30	Motorer fortrinsvis til andre transportmidler	838	857	1	1
32-36	Brændselsstoffer, smørestoffer og elektrisk strøm i alt	21 106	29 886	14	20
32	Kul, koks og briketter	2 721	2 334	-	-
33	Rå jordolie	6 621	6 650	-	-
34	Lette og middelsvære olier (motorbenzin mv.)	3 702	6 266	0	0
35	Gasolier og brændselsolier	5 675	10 482	14	19
36	Andre brændselsstoffer, smørestoffer og elektrisk strøm	2 387	4 153	0	1
37-42	Maskiner og andet kapitaludstyr i alt	53 462	63 214	58	67
37	Landbrugs- og mejerimaskiner	2 303	2 867	0	0
38	Kontormaskiner og automatiske databehandlingsmaskiner	13 012	13 480	4	1
39	Maskiner og mekaniske redskaber til bygge- og anlægsvirksomhed	1 424	2 185	0	0
41	Andre maskiner, apparater og instrumenter, ikke elektriske	15 515	14 870	23	30
42	Elektriske maskiner, apparater og udstyr	21 208	29 811	31	36
43-46	Transportmidler i alt	34 412	37 157	118	162
43	Skibe	5 359	4 783	0	0
44	Fly	3 705	1 788	-	0
45	Jernbanemateriel og motorkøretøjer til erhvervsmæssig brug	8 717	10 279	3	6
46	Personbiler	16 630	20 306	115	156
47-53	Varer fortrinsvis til direkte forbrug i alt	114 625	126 928	1 428	1 762
47	Næringsmidler, drikkevarer og tobak	35 284	38 684	351	439
48	Andre ikke-varige forbrugsvarer	20 366	22 136	10	11
49	Beklædning	18 570	20 031	663	797
50	Fodtøj	3 846	4 285	74	97
51	Andre halvvarige forbrugsvarer	18 346	20 848	184	245
52	Lystfartøjer, campingvogne og andre transportmidler til privat brug (undtagen personbiler)	1 859	2 239	38	43
53	Andre varige forbrugsvarer	16 355	18 704	107	130
54	Varer ikke andetsteds medtaget	6 400	5 907	2	1

Anmærkninger og noter, se bilag 18.

For translation, see Annex 19.

Tabel 3.1

Varefordelt udenrigshandel – efter anvendelse (BEC-grupper)

Eksport		Handelsbalance		Enhedsværdiindeks				Kvantumindeks				Bytteforholdet		BEC- kode
				Import		Eksport		Import		Eksport				
2004	2005	2004	2005	2004	2005	2004	2005	2004	2005	2004	2005	2004	2005	
mio. kr.				1995=100										
452 400	501 552	52 275	55 755	111	115	111	117	139	150	142	149	100	102	01-54
10 951	10 519	1 257	1 172	129	127	113	112	101	99	89	86	88	88	01-04
1 001	831	- 285	- 429	108	107	110	98	128	126	33	31	102	91	01
4 844	5 163	- 506	- 26	129	123	117	118	102	104	111	117	90	96	02
474	118	- 986	-1 212	148	160	132	130	63	53	60	15	90	82	03
4 632	4 408	3 034	2 840	133	138	108	108	135	128	112	107	81	78	04
29 364	31 990	363	- 891	101	103	107	109	147	164	117	125	106	106	05-10
278	245	-2 782	-2 745	93	92	90	94	106	105	98	83	97	102	05
2 426	2 673	- 431	- 673	105	111	98	99	206	228	75	82	94	89	07
5 138	5 616	-1 134	-1 699	98	101	103	109	147	166	120	124	105	108	08
5 306	5 674	355	0	109	109	112	111	149	171	129	139	102	102	09
16 216	17 782	4 356	4 227	101	103	109	110	152	170	124	134	107	107	10
118 440	129 998	-12 985	-10 480	110	113	109	112	123	128	151	161	99	99	11-30
71	132	- 999	- 622	123	123	106	106	138	97	73	135	86	86	11
324	323	18	- 29	71	77	44	42	98	104	147	154	63	55	12
3 870	3 855	-4 885	-4 839	97	97	111	111	116	115	112	112	115	115	13
774	730	485	429	105	106	82	91	100	103	133	114	78	85	14
1 018	930	- 253	- 208	99	100	98	96	77	67	105	97	99	96	15
3 126	3 097	- 758	- 999	104	104	97	99	111	116	134	129	93	95	16
8 741	10 481	2 864	3 950	112	119	126	127	111	116	150	179	112	106	17
5 371	5 915	-7 112	-8 401	99	105	106	110	135	146	126	133	107	105	18
18 395	20 203	9 932	11 130	111	112	104	111	112	119	218	225	94	99	19
6 180	6 483	-8 201	-9 077	105	110	125	140	144	150	134	124	118	128	20
1 907	2 158	-3 240	-3 314	100	107	109	110	124	123	117	131	109	103	21
3 913	3 907	- 121	- 602	121	127	99	103	104	111	148	143	82	81	22
18 455	20 027	1 548	2 419	117	124	111	112	110	109	131	141	94	90	23
21 699	22 150	1 231	- 615	116	115	110	111	133	148	137	138	95	96	24
12 071	15 956	1 878	4 918	116	120	105	105	134	140	230	305	91	87	25
2 398	2 444	- 668	- 700	111	113	116	123	85	86	105	101	105	109	26
9 780	10 539	-3 867	-3 700	112	112	111	112	151	158	163	174	99	100	27
36	90	- 308	57	29
309	580	- 529	- 277	109	107	136	140	79	61	95	172	124	132	30
39 008	52 164	17 902	22 278	204	271	218	302	97	103	207	200	107	111	32-36
6	44	-2 715	-2 289	179	191	218	230	53	43	15	112	122	121	32
24 198	31 991	17 576	25 341	220	311	236	330	78	55	286	271	107	106	33
3 438	4 567	- 264	-1 699	231	326	248	343	137	164	168	162	107	105	34
4 786	6 545	- 889	-3 937	216	307	196	288	141	184	136	127	91	94	35
6 580	9 016	4 193	4 862	112	123	171	220	233	368	175	186	152	178	36
62 367	72 550	8 905	9 335	107	112	107	110	156	184	146	165	100	98	37-42
2 162	2 206	- 141	- 662	121	127	97	97	108	127	110	111	80	76	37
3 210	3 578	-9 802	-9 903	87	82	98	96	177	194	120	135	113	118	38
657	675	- 767	-1 511	135	142	96	97	127	185	248	251	71	69	39
28 779	29 924	13 264	15 054	119	126	110	112	113	119	123	126	93	89	41
27 559	36 167	6 351	6 356	112	122	106	111	197	252	187	235	95	91	42
12 326	13 461	-22 086	-23 695	105	106	115	118	154	183	246	261	110	112	43-46
3 714	4 826	-1 645	42	43
1 315	664	-2 391	-1 124	44
4 292	5 004	-4 425	-5 275	96	97	114	117	150	176	207	233	118	121	45
3 005	2 967	-13 625	-17 338	111	113	115	118	155	185	346	330	104	105	46
173 478	182 832	58 853	55 904	107	108	105	107	157	172	138	143	98	99	47-53
73 120	75 889	37 836	37 205	110	114	102	105	150	160	122	124	93	92	47
31 581	35 084	11 215	12 948	106	106	129	137	197	215	164	172	121	129	48
15 755	17 229	-2 814	-2 802	114	115	90	91	140	149	200	216	79	79	49
2 688	2 869	-1 158	-1 416	117	119	102	103	142	156	153	161	87	87	50
22 952	24 517	4 606	3 669	105	106	110	110	142	160	134	144	104	103	51
1 026	1 169	- 833	-1 070	107	112	112	112	200	229	229	262	105	100	52
26 356	26 075	10 001	7 371	93	94	98	97	175	199	137	138	105	103	53
6 466	8 038	66	2 131	111	115	111	117	169	150	104	123	100	102	54

Tabel 3.2 Varefordelt udenrigshandel – efter produktionsgrene (KONJ-grupper)

KONJ-kode	Vareart	Import		Toldbeløb	
		2004	2005	2004	2005
		mio. kr.			
01-86	I alt	400 125	445 797	1 953	2 350
01-11	Animalske landbrugsprodukter i alt	8 133	8 615	162	195
01	Levende hornkvæg; okse- og kalvekød, fersk, kølet eller frosset	2 139	2 268	59	68
02	Levende svin; svinekød	1 157	1 406	0	0
03	Fjerkræ; fjerkrækød, fersk, kølet eller frosset	858	983	6	23
04	Smør	945	789	91	98
05	Ost	1 230	1 415	0	0
06	Æg med skal	119	129	0	0
07	Svine- og fjerkræfedt	82	63	0	-
08	Kvæg- og hestehuder, uberedte	86	107	-	-
09	Tarme, blærer og maver af andre dyr end fisk	395	299	0	0
10	Spiseligt slagteaffald af kvæg, får, svin og heste	161	184	2	4
11	Andre animalske landbrugsprodukter	960	972	4	2
21-24	Vegetabiliske landbrugsprodukter i alt	10 157	10 111	23	24
21	Korn	913	862	1	2
22	Frø, frugter og sporer til udsæd	421	346	2	2
23	Blomster, planter, frugt og grøntsager	4 864	5 227	6	8
24	Andre vegetabiliske landbrugsprodukter	3 959	3 675	13	13
31,32	Kød- og mælkekonserves i alt	1 138	1 641	1	2
31	Kødkonserves	900	1 272	1	2
32	Mælkekonserves	237	369	0	0
41-72	Industriprodukter i alt (undtagen kød- og mælkekonserves, skibe mv.)	332 364	372 600	1 697	2 008
41	Sukker og melasse	712	732	40	11
42	Andre industrielt forarbejdede landbrugsprodukter	10 245	11 009	44	41
46	Fisk, krebs- og bløddyr, tilberedt eller konserveret	1 847	2 061	24	31
47	Foderstoffer (undtagen halm og rodfrugter mv.)	5 181	4 952	2	1
48	Øl	187	229	0	0
49	Andre drikkevarer (undtagen frugt- og grøntsagssaft)	4 555	4 718	55	53
54	Animalske og vegetabiliske olier og fedtstoffer	2 094	2 421	23	30
56	Medicinske og pharmaceutiske produkter	12 845	13 981	0	0
57	Andre kemiske artikler	31 602	35 134	60	68
60	Læder og lædervarer, beredte pelsskind	529	567	4	3
61	Gummi, bearbejdet	2 833	3 419	11	14
62	Træ- og korkvarer (undtagen møbler)	5 004	5 582	12	12
63	Papir og pap; varer af papir, pap og papirmasse	10 695	10 666	0	0
64	Tekstil og beklædning	25 891	27 595	744	902
65	Varer af ikke-metalliske mineraler	5 880	6 893	23	31
66	Metaller	21 350	23 357	9	9
67	Metalvarer mv. mere bearbejdet	12 935	14 283	55	65
68	Maskiner og instrumenter	106 911	125 076	221	259
69	Transportmidler (undtagen skibe over 250 GT og fly)	35 610	40 389	169	216
70	Møbler og dele dertil	6 163	6 977	9	13
71	Forskellige varer af plast	4 912	5 402	26	37
72	Andre industriprodukter	24 384	27 156	166	212
80	Skibe over 250 GT, fly, bore- og produktionsplatforme	10 875	6 281	-	0
82	Fisk, krebsdyr og bløddyr, ikke tilberedt eller konserveret	7 155	7 933	55	100
84	Rå pelsskind	800	531	-	-
85	Brændselsstoffer, smørestoffer og elektrisk strøm	21 106	29 886	14	20
86	Andre varer	8 398	8 199	1	1

Anmærkninger og noter, se bilag 18.

For translations, see Annex 19.

Tabel 3.2

Varefordelt udenrigshandel – efter produktionsgrene (KONJ-grupper)

Eksport		Handelsbalance		Enhedsværdiindeks				Kvantumindeks				Bytteforholdet		KONJ-kode
				Import		Eksport		Import		Eksport				
2004	2005	2004	2005	2004	2005	2004	2005	2004	2005	2004	2005	2004	2005	
mio. kr.				1995=100										
452 400	501 552	52 275	55 755	111	115	111	117	139	150	142	149	100	102	01-86
36 947	37 568	28 815	28 953	118	119	99	103	168	177	129	127	84	86	01-11
1 941	1 930	- 198	- 338	112	117	107	114	141	143	69	65	95	97	01
21 853	22 092	20 695	20 686	127	127	93	95	278	338	147	144	73	75	02
1 615	1 704	757	722	118	115	107	112	173	203	135	136	91	97	03
1 525	1 597	581	808	89	80	115	116	221	204	124	128	130	145	04
7 076	7 109	5 846	5 694	136	135	112	115	184	212	110	108	83	85	05
72	65	- 47	- 64	06
407	433	325	370	96	85	132	134	66	57	163	171	137	157	07
274	258	188	151	96	94	98	98	424	540	90	85	102	104	08
492	496	97	197	150	160	99	104	108	76	135	129	66	65	09
925	1 001	764	817	108	111	94	103	261	292	173	169	86	93	10
766	882	- 194	- 90	122	126	124	126	155	152	92	102	101	100	11
7 010	6 569	-3 147	-3 542	116	125	114	112	128	119	77	73	98	90	21-24
963	790	50	- 72	105	104	110	98	144	138	34	31	105	94	21
1 606	1 589	1 185	1 243	132	138	130	131	159	125	137	135	99	95	22
3 599	3 285	-1 266	-1 942	141	151	109	110	127	127	90	82	78	72	23
843	904	-3 116	-2 771	97	106	117	117	124	105	79	85	121	111	24
4 913	5 335	3 775	3 694	123	127	113	117	152	213	77	81	92	93	31,32
3 024	3 191	2 124	1 919	114	117	121	126	232	322	68	69	106	108	31
1 888	2 144	1 651	1 775	149	159	100	104	59	86	95	105	67	65	32
337 125	368 784	4 761	-3 817	107	110	107	110	141	155	147	158	100	100	41-72
609	619	- 103	- 114	130	134	69	71	93	92	153	152	53	53	41
17 229	18 240	6 985	7 231	107	107	100	99	148	158	141	151	93	92	42
3 553	3 804	1 706	1 743	83	80	105	103	139	161	110	120	126	129	46
4 278	4 555	- 903	- 397	128	122	118	119	105	106	114	121	92	98	47
2 017	1 932	1 830	1 702	161	181	98	103	127	139	144	132	61	57	48
1 735	1 868	-2 820	-2 850	126	128	131	132	130	133	205	218	104	103	49
1 769	2 062	- 325	- 359	108	107	101	102	155	180	121	139	93	95	54
33 640	38 252	20 795	24 271	112	110	130	141	227	253	203	214	116	128	56
27 998	30 800	-3 604	-4 334	106	111	113	116	123	130	143	154	107	104	57
397	435	- 132	- 132	108	108	108	110	117	126	97	105	100	102	60
1 394	1 399	-1 439	-2 020	102	102	104	106	117	141	119	117	102	104	61
4 831	4 588	- 173	- 994	101	107	107	104	183	193	101	98	106	98	62
4 955	4 971	-5 740	-5 695	99	99	109	109	115	115	125	125	110	110	63
22 213	23 657	-3 678	-3 938	110	111	94	95	127	134	170	180	85	86	64
5 634	7 171	- 245	278	117	120	101	102	140	161	112	141	86	85	65
8 544	9 161	-12 805	-14 196	104	110	125	139	133	139	115	111	120	126	66
13 096	13 793	160	- 489	108	110	97	100	139	150	144	147	91	91	67
118 234	134 203	11 322	9 127	109	112	107	109	143	163	151	168	99	98	68
15 071	16 072	-20 539	-24 317	108	109	115	116	158	177	190	200	107	107	69
16 412	16 317	10 250	9 340	99	101	90	87	204	227	137	141	91	86	70
8 596	8 753	3 684	3 351	104	108	109	110	152	161	132	133	104	102	71
24 919	26 132	535	-1 024	104	105	116	118	137	151	121	125	112	112	72
4 928	5 378	-5 946	- 903	80
11 237	12 362	4 082	4 429	94	102	106	112	146	149	107	111	113	110	82
3 616	4 021	2 816	3 491	103	105	140	137	137	89	139	158	136	131	84
39 008	52 164	17 902	22 278	204	271	218	302	97	103	207	200	107	111	85
7 616	9 371	- 782	1 171	133	139	96	95	117	110	116	144	72	68	86

Tabel 3.3 Varefordelt udenrigshandel – efter forarbejdningsgrad (SITC-grupper)

SITC-kode	Vareart	Import		Toldbeløb	
		2004	2005	2004	2005
		mio. kr.			
	I alt	400 125	445 797	1 953	2 350
0	Næringsmidler og levende dyr i alt	38 885	41 833	343	402
00	Levende dyr	86	93	1	0
01	Kød og kødvarer	5 412	6 312	68	96
02	Mejeriprodukter og fugleæg	3 520	3 602	95	103
03	Fisk, krebsdyr, bløddyr og varer deraf	8 598	9 648	79	132
04	Korn og kornvarer	3 376	3 586	8	9
05	Frukt og grøntsager	6 867	7 205	31	34
06	Sukker, sukkerprodukter og honning	1 315	1 369	46	17
07	Kaffe, te, kakao, chokolade, krydderier	2 375	2 748	5	2
08	Foderstoffer (undtagen umalet korn)	5 192	4 964	2	1
09	Diverse næringsmidler i.a.n.	2 143	2 304	9	8
1	Drikkevarer og tobak i alt	5 554	5 665	58	55
11	Drikkevarer	4 756	4 963	55	53
12	Tobak og tobaksvarer	798	702	3	1
2	Råstoffer, ikke spiselige (undt. brændsel) i alt	12 734	12 369	7	5
21	Huder, skind og pelsskind, uberedte	888	639	-	-
22	Olieholdige frø og frugter	1 077	761	0	0
23	Gummi, rå, herunder syntetisk og regenereret	240	271	0	0
24	Træ og kork	4 611	4 798	1	1
25	Papirmasse og papiraffald	306	352	-	-
26	Tekstilfibre og affald	300	312	2	0
27	Gødningsstoffer og mineraler, rå	1 074	1 029	0	0
28	Malme og metalaffald	494	590	0	0
29	Animalske og vegetabiliske materialer, rå, i.a.n.	3 743	3 619	4	3
3	Mineral, brændsels- og smørestoffer o. l. i alt	21 519	30 228	14	19
32	Kul, koks og briketter	2 806	2 396	-	-
33	Rå mineralolier og produkter deraf	17 040	24 508	14	19
34	Gas	117	526	0	0
35	Elektrisk strøm	1 557	2 797	-	-
4	Anim. og veg. olier, fedtstoffer og voks i alt	2 186	2 496	23	30
41	Animalske olier og fedtstoffer	404	507	0	0
42	Veg. olier og fedtstoffer, rå el. delvis bearb.	1 275	1 400	22	29
43	Anim. el. veg. olier mv., bearbejdede; voks	507	589	0	0
5	Kemikalier og kemiske produkter i alt	44 368	49 141	61	68
51	Organiske kemikalier	4 011	4 519	13	15
52	Uorganiske kemikalier	2 090	2 055	7	3
53	Farve- og garvestoffer	2 928	3 214	5	6
54	Medicinske og farmaceutiske produkter	12 844	13 978	0	0
55	Flygtige olier, parfume, toilet- og rensningsmidler	4 259	4 642	1	1
56	Gødningsstoffer, bearbejdede	1 203	1 277	5	8
57	Plast, ubearbejdet	7 597	8 715	7	13
58	Plast, bearbejdet	4 708	5 481	7	10
59	Kemiske materialer og produkter i.a.n.	4 726	5 262	15	12
6	Bearb. varer, hovedsagelig halvfabrikata i alt	66 126	72 041	194	239
61	Læder og lædervarer i.a.n.; beredte pelsskind	529	567	4	3
62	Gummi, bearbejdet, i.a.n.	2 833	3 419	11	14
63	Træ- og korkvarer, undt. møbler	4 929	5 503	12	12
64	Papir og pap; varer af papir, pap og papirmasse	10 695	10 666	0	0
65	Tekstilgarn, tekstilstof og tekstilvarer	7 389	7 637	82	105
66	Varer af ikke-metalliske mineraler i.a.n.	5 880	6 893	23	31
67	Jern og stål	15 453	17 012	5	4
68	Ikke jernholdige metaller	5 683	6 126	2	2
69	Metalvarer i.a.n.	12 734	14 219	56	66
7	Maskiner og transportmidler i alt	144 280	161 871	362	443
71	Kraftmaskiner og motorer	6 474	7 711	7	10
72	Specialmaskiner til forskellige industrier	12 185	13 021	12	12
73	Maskiner til metalbearbejdning	1 380	1 568	5	5
74	Maskiner og -tilbehør til industrien i.a.n.	18 722	20 800	31	44
75	Kontormaskiner; autom. databehandlingsmaskiner	19 838	22 289	4	1
76	App. til telekomm., lydoptagelse og -gengivelse	20 219	28 787	92	107
77	Elektriske maskiner og apparater i.a.n.; tilbehør	18 977	21 024	42	48
78	Køretøjer	31 195	36 955	167	214
79	Andre transportmidler	15 289	9 715	2	2
8	Bearbejdede varer i.a.n. i alt	58 267	64 311	891	1 090
81	Bygge-, sanitets-, varme- og belysningsartikler	2 623	2 995	12	16
82	Møbler og dele dertil	6 063	6 857	9	13
83	Rejseartikler, kufferter, tasker o. l.	752	934	13	17
84	Beklædningsgenstande og -tilbehør	18 486	19 939	662	797
85	Fodtøj	3 954	4 377	74	98
87	Tekniske og videnskabelige instrumenter i.a.n.	6 592	7 212	14	15
88	Fotografiske og optiske artikler i.a.n.; ure	2 720	2 886	15	18
89	Diverse forarbejdede varer i.a.n.	17 077	19 111	91	117
9	Diverse varer og transaktioner i.a.n. i alt	6 207	5 840	1	0
93	Varer, ikke klassificeret efter art	6 083	5 724	1	0
96	Mønter	2	5	0	-
97	Guld, ubearbejdet, halvfabrikata og affald	122	111	0	-

Anmærkninger og noter, se bilag 18. For translation, see Annex 19.

Tabel 4

Vare- og landefordelt udenrigshandel – efter forarbejdningsgrad (SITC-grupper) 2005

SITC-kap.	Vareart	Australien			Bahamaøerne			Bahrain		
		Import	Eksport	Handelsbalance	Import	Eksport	Handelsbalance	Import	Eksport	Handelsbalance
		1 000 kr.								
	I alt	947 467	3 949 296	3 001 829	3 022	42 091	39 069	8 941	123 336	114 395
0	Næringsmidler og levende dyr i alt	104 713	800 725	696 012	20	8 036	8 016	-	46 473	46 473
00	Levende dyr	52	-	- 52	-	-	-	-	859	859
01	Kød og kødvarer	87 597	520 273	432 676	-	8 036	8 036	-	4 222	4 222
02	Mejeriprodukter og fugleæg	10 604	74 347	63 744	-	-	-	-	27 782	27 782
03	Fisk, krebsdyr, bløddyr og varer deraf	1 067	87 299	86 232	20	-	- 20	-	222	222
04	Korn og kornvarer	65	35 560	35 494	-	-	-	-	465	465
05	Frugt og grøntsager	4 710	30 123	25 413	-	-	-	-	2 410	2 410
06	Sukker, sukkerprodukter og honning	44	2 519	2 474	-	-	-	-	805	805
07	Kaffe, te, kakao, chokolade, krydderier	59	2 642	2 583	-	-	-	-	679	679
08	Foderstoffer (undtagen umalet korn)	12	670	659	-	-	-	-	-	-
09	Diverse næringsmidler i.a.n.	503	47 291	46 788	-	-	-	-	9 030	9 030
1	Drikkevarer og tobak i alt	258 009	4 748	- 253 261	-	121	121	-	5 606	5 606
11	Drikkevarer	258 009	3 359	- 254 650	-	121	121	-	5 378	5 378
12	Tobak og tobaksvarer	-	1 389	1 389	-	-	-	-	229	229
2	Råstoffer, ikke spiselige (undt. brændsel) i alt	23 032	22 343	- 689	-	8	8	-	54	54
21	Huder, skind og pelskind, uberedede	96	-	- 96	-	-	-	-	-	-
22	Olieholdige frø og frugter	2 050	-	- 2 050	-	-	-	-	-	-
23	Gummi, rå, herunder syntetisk og regenereret	15	-	- 15	-	-	-	-	-	-
24	Træ og kork	15 942	-	- 15 942	-	8	8	-	-	-
25	Papirmasse og papiraffald	-	0	0	-	-	-	-	-	-
26	Tekstilfibre og affald	61	1 449	1 388	-	-	-	-	2	2
27	Gødningsstoffer og mineraler, rå	76	610	534	-	-	-	-	-	-
28	Malme og metalaffald	-	-	-	-	-	-	-	-	-
29	Animalske og vegetabiliske materialer, rå, i.a.n.	4 791	20 284	15 493	-	-	-	-	53	53
3	Mineral, brændsels- og smørestoffer o. l. i alt	63 615	1	- 63 614	-	-	-	-	76	76
32	Kul, koks og briketter	63 517	-	- 63 517	-	-	-	-	76	76
33	Rå mineralolier og produkter deraf	97	1	- 96	-	-	-	-	-	-
34	Gas	1	-	- 1	-	-	-	-	-	-
35	Elektrisk strøm	-	-	-	-	-	-	-	-	-
4	Anim. og veg. olier, fedtstoffer og voks i alt	355	2 827	2 472	-	-	-	-	-	-
41	Animalske olier og fedtstoffer	-	1 205	1 205	-	-	-	-	-	-
42	Veg. olier og fedtstoffer, rå el. delvis bearb.	355	-	- 355	-	-	-	-	-	-
43	Anim. el. veg. olier mv., bearbejdede; voks	-	1 622	1 622	-	-	-	-	-	-
5	Kemikalier og kemiske produkter i alt	46 727	606 599	559 872	-	1 020	1 020	-	14 468	14 468
51	Organiske kemikalier	847	56 622	55 775	-	5	5	-	15	15
52	Uorganiske kemikalier	8 247	6 054	- 2 193	-	-	-	-	-	-
53	Farve- og garvestoffer	44	20 181	20 137	-	-	-	-	537	537
54	Medicinske og farmaceutiske produkter	17 308	450 032	432 723	-	979	979	-	9 980	9 980
55	Flygtige olier, parfume, toilet- og rensningsmidler	13 317	7 472	- 5 846	-	36	36	-	1 437	1 437
56	Gødningsstoffer, bearbejdede	-	-	-	-	-	-	-	-	-
57	Plast, ubearbejdet	13	827	814	-	-	-	-	114	114
58	Plast, bearbejdet	465	5 150	4 684	-	-	-	-	173	173
59	Kemiske materialer og produkter i.a.n.	6 485	60 262	53 777	-	-	-	-	2 212	2 212
6	Bearb. varer, hovedsagelig halvfabrikata i alt	11 740	214 282	202 541	20	7 156	7 136	2 405	15 029	12 625
61	Læder og lædervarer i.a.n.; beredte pelskind	253	135	- 118	-	-	-	-	-	-
62	Gummi, bearbejdet, i.a.n.	150	6 084	5 935	-	-	-	-	1 655	1 655
63	Træ- og korkvarer, undt. møbler	110	3 397	3 287	-	-	-	-	549	549
64	Papir og pap; varer af papir, pap og papirmasse	124	46 651	46 527	-	136	136	-	191	191
65	Tekstilgarn, tekstilstof og tekstilvarer	868	11 840	10 972	-	18	18	1 810	781	- 1 029
66	Varer af ikke-metalliske mineraler i.a.n.	362	22 365	22 002	-	6 989	6 989	304	10 680	10 376
67	Jern og stål	6 512	8 106	1 594	-	-	-	-	211	211
68	Ikke jernholdige metaller	6	5 733	5 727	-	-	-	-	291	14
69	Metalvarer i.a.n.	3 353	109 970	106 617	20	14	- 6	0	948	948
7	Maskiner og transportmidler i alt	140 898	1 663 483	1 522 585	151	22 465	22 314	404	22 160	21 757
71	Kraftmaskiner og motorer	2 975	677 923	674 947	3	21 387	21 384	-	2 209	2 209
72	Specialmaskiner til forskellige industrier	12 101	282 680	270 579	74	29	- 45	-	4 050	4 050
73	Maskiner til metalbearbejdning	101	11 199	11 099	-	-	-	-	839	839
74	Maskiner og -tilbehør til industrien i.a.n.	10 024	369 544	359 520	40	655	615	123	9 022	8 898
75	Kontormaskiner; autom. databehandlingsmaskiner	33 721	25 775	- 7 946	10	-	- 10	38	816	778
76	App. til telekomm., lydoptagelse og -gengivelse	49 563	62 046	12 482	-	23	23	5	1 595	1 590
77	Elektriske maskiner og apparater i.a.n.; tilbehør	14 322	206 335	192 012	25	64	40	57	1 069	1 012
78	Køretøjer	2 352	17 277	14 926	-	3	3	4	2 402	2 397
79	Andre transportmidler	15 740	10 705	- 5 035	-	303	303	176	159	- 17
8	Bearbejdede varer i.a.n. i alt	196 234	629 071	432 837	7	2 691	2 684	4 606	16 214	11 608
81	Bygge-, sanitets-, varme- og belysningsartikler	367	12 027	11 660	-	19	19	-	239	239
82	Møbler og dele dertil	391	55 245	54 854	2	2 261	2 259	404	2 951	2 548
83	Rejseartikler, kufferter, tasker o. l.	269	454	184	-	4	4	1	77	76
84	Beklædningsgenstande og -tilbehør	2 420	9 227	6 807	4	263	259	0	4 734	4 733
85	Fodtøj	1 916	3 822	1 906	-	-	-	-	147	147
87	Tekniske og videnskabelige instrumenter i.a.n.	36 899	157 790	120 891	-	44	44	26	2 086	2 060
88	Fotografiske og optiske artikler i.a.n.; ure	2 361	18 981	16 620	-	8	8	-	492	492
89	Diverse forarbejdede varer i.a.n.	151 611	371 525	219 914	1	92	91	4 176	5 488	1 313
9	Diverse varer og transaktioner i.a.n. i alt	102 145	5 218	- 96 927	2 824	594	- 2 230	1 526	3 254	1 728
93	Varer, ikke klassificeret efter art	102 124	5 218	- 96 905	2 824	594	- 2 230	1 526	3 254	1 728
96	Mønter	11	-	- 11	-	-	-	-	-	-
97	Guld, ubearbejdet, halvfabrikata og affald	11	-	- 11	-	-	-	-	-	-

Tabel 4 Vare- og landefordelt udenrigshandel – efter forarbejdningsgrad (SITC-grupper) 2005

SITC-kap.	Vareart	Bangladesh			Barbados			Belgien		
		Import	Eksport	Handelsbalance	Import	Eksport	Handelsbalance	Import	Eksport	Handelsbalance
		1 000 kr.								
	I alt	586 661	172 631	- 414 031	4 244	31 143	26 900	15 320 709	7 518 261	- 7 802 448
0	Næringsmidler og levende dyr i alt	37 338	73 664	36 326	-	390	390	1 572 101	772 912	- 799 189
00	Levende dyr	-	-	-	-	-	-	3 069	29 511	26 442
01	Kød og kødvarer	-	-	-	-	-	-	127 985	27 567	- 100 418
02	Mejeriprodukter og fugleæg	-	69 051	69 051	-	-	-	221 360	78 546	- 142 814
03	Fisk, krebsdyr, bløddyr og varer deraf	37 338	42	- 37 295	-	-	-	63 208	411 463	348 255
04	Korn og kornvarer	-	-	-	-	249	249	107 656	19 758	- 87 898
05	Frugt og grøntsager	-	1 150	1 150	-	-	-	414 945	48 630	- 366 315
06	Sukker, sukkerprodukter og honning	-	24	24	-	-	-	132 483	5 927	- 126 556
07	Kaffe, te, kakao, chokolade, krydderier	-	94	94	-	-	-	177 828	6 180	- 171 648
08	Foderstoffer (undtagen umalet korn)	-	-	-	-	-	-	267 090	56 833	- 210 257
09	Diverse næringsmidler i.a.n.	-	3 301	3 301	-	141	141	56 476	88 497	32 020
1	Drikkevarer og tobak i alt	510	1 925	1 415	-	138	138	75 395	78 228	2 833
11	Drikkevarer	-	1 925	1 925	-	138	138	71 096	69 348	- 1 748
12	Tobak og tobaksvarer	510	-	- 510	-	-	-	4 299	8 880	4 580
2	Råstoffer, ikke spiselige (undt. brændsel) i alt	45	1 725	1 680	-	-	-	156 408	219 727	63 319
21	Huder, skind og pelskind, uberedte	-	-	-	-	-	-	1 784	-	- 1 784
22	Olieholdige frø og frugter	-	-	-	-	-	-	10 691	4 280	- 6 411
23	Gummi, rå, herunder syntetisk og regenereret	-	307	307	-	-	-	15 611	293	- 15 318
24	Træ og kork	45	477	432	-	-	-	60 741	1 090	- 59 651
25	Papirmasse og papiraffald	-	-	-	-	-	-	568	694	126
26	Tekstilfibre og affald	-	-	-	-	-	-	12 464	16 736	4 272
27	Gødningsstoffer og mineraler, rå	-	30	30	-	-	-	18 107	7 988	- 10 119
28	Malme og metalaffald	-	-	-	-	-	-	143	54 503	54 360
29	Animalske og vegetabiliske materialer, rå, i.a.n.	-	911	911	-	-	-	36 299	134 143	97 844
3	Mineral, brændsels- og smørestoffer o. l. i alt	-	-	-	-	-	-	127 980	100 326	- 27 654
32	Kul, koks og briketter	-	-	-	-	-	-	-	610	610
33	Rå mineralolier og produkter deraf	-	-	-	-	-	-	126 578	99 611	- 26 967
34	Gas	-	-	-	-	-	-	1 402	104	- 1 298
35	Elektrisk strøm	-	-	-	-	-	-	-	-	-
4	Anim. og veg. olier, fedtstoffer og voks i alt	-	-	-	-	-	-	75 341	41 739	- 33 602
41	Animalske olier og fedtstoffer	-	-	-	-	-	-	12 126	19 633	7 508
42	Veg. olier og fedtstoffer, rå el. delvis bearb.	-	-	-	-	-	-	39 487	8 260	- 31 227
43	Anim. el. veg. olier mv., bearbejdede; voks	-	-	-	-	-	-	23 729	13 846	- 9 883
5	Kemikalier og kemiske produkter i alt	1 296	49 833	48 537	-	19 337	19 337	4 581 918	1 588 746	- 2 993 173
51	Organiske kemikalier	-	4 624	4 624	-	17	17	236 546	295 298	58 752
52	Uorganiske kemikalier	-	40	40	-	-	-	181 337	77 627	- 103 710
53	Farve- og garvestoffer	-	284	284	-	-	-	259 779	399 684	139 905
54	Medicinske og farmaceutiske produkter	1 296	37 269	35 972	-	18 376	18 376	1 083 735	418 723	- 665 012
55	Flygtige olier, parfume, toilet- og rensningsmidler	-	1 056	1 056	-	120	120	202 333	56 315	- 146 018
56	Gødningsstoffer, bearbejdede	-	-	-	-	-	-	19 186	18	- 19 168
57	Plast, ubearbejdet	-	136	136	-	-	-	1 888 253	16 245	- 1 872 008
58	Plast, bearbejdet	-	131	131	-	81	81	330 134	161 713	- 168 422
59	Kemiske materialer og produkter i.a.n.	-	6 293	6 293	-	744	744	380 614	163 123	- 217 491
6	Bearb. varer, hovedsagelig halvfabrikata i alt	9 883	1 101	- 8 782	-	790	790	2 078 913	1 040 294	- 1 038 619
61	Læder og lædervarer i.a.n.; beredte pelskind	-	-	-	-	-	-	4 841	526	- 4 315
62	Gummi, bearbejdet, i.a.n.	-	-	-	-	7	7	151 102	93 886	- 57 216
63	Træ- og korkvarer, undt. møbler	10	190	180	-	-	-	98 902	125 396	26 494
64	Papir og pap; varer af papir, pap og papirmasse	139	-	- 139	-	-	-	232 222	110 514	- 121 707
65	Tekstilgarn, tekstilstof og tekstilvarer	6 804	5	- 6 800	-	-	-	399 698	210 773	- 188 925
66	Varer af ikke-metalliske mineraler i.a.n.	2 850	157	- 2 693	-	681	681	289 840	26 409	- 263 431
67	Jern og stål	-	118	118	-	77	77	428 366	86 610	- 341 756
68	Ikke jernholdige metaller	-	147	147	-	-	-	108 486	28 295	- 80 191
69	Metalvarer i.a.n.	79	484	405	-	25	25	365 457	357 884	- 7 573
7	Maskiner og transportmidler i alt	437	42 412	41 975	561	9 464	8 903	4 950 462	2 114 281	- 2 836 181
71	Kraftmaskiner og motorer	-	2 799	2 799	-	6 170	6 170	411 377	74 961	- 336 416
72	Specialmaskiner til forskellige industrier	-	23 089	23 089	-	1 063	1 063	471 020	179 535	- 291 484
73	Maskiner til metalbearbejdning	-	96	96	-	40	40	122 397	16 224	- 106 173
74	Maskiner og -tilbehør til industrien i.a.n.	185	7 544	7 359	560	2 011	1 450	1 272 339	504 530	- 767 810
75	Kontormaskiner; autom. databehandlingsmaskiner	0	1 710	1 710	-	108	108	609 859	53 531	- 556 328
76	App. til telekomm., lydoptagelse og -gengivelse	2	379	377	-	60	60	336 783	318 278	- 18 505
77	Elektriske maskiner og apparater i.a.n.; tilbehør	-	6 506	6 506	1	-	- 1	438 352	336 608	- 101 744
78	Køretøjer	249	275	26	-	11	11	1 261 875	178 723	- 1 083 152
79	Andre transportmidler	-	14	14	-	-	-	26 460	451 891	425 432
8	Bearbejdede varer i.a.n. i alt	537 128	1 146	- 535 982	47	988	941	1 617 307	1 432 552	- 184 755
81	Bygge-, sanitets-, varme- og belysningsartikler	54	-	- 54	-	-	-	120 906	36 656	- 84 250
82	Møbler og dele dertil	5	-	- 5	-	428	428	35 500	321 871	286 371
83	Rejseartikler, kufferter, tasker o. l.	146	0	- 146	-	-	-	54 261	5 215	- 49 046
84	Beklædningsgenstande og -tilbehør	533 022	1	- 533 021	-	-	-	393 526	349 942	- 43 584
85	Fodtøj	2 496	1	- 2 494	-	-	-	154 504	21 485	- 133 018
87	Tekniske og videnskabelige instrumenter i.a.n.	111	398	287	7	211	204	209 342	181 302	- 28 041
88	Fotografiske og optiske artikler i.a.n.; ure	-	223	223	-	-	-	125 516	91 075	- 34 441
89	Diverse forarbejdede varer i.a.n.	1 294	523	- 772	40	349	309	523 752	425 006	- 98 746
9	Diverse varer og transaktioner i.a.n. i alt	25	826	800	3 635	35	- 3 600	84 883	129 457	44 574
93	Varer, ikke klassificeret efter art	25	826	800	3 635	35	- 3 600	84 831	129 457	44 626
96	Mønter	-	-	-	-	-	-	-	-	-
97	Guld, ubearbejdet, halvfabrikata og affald	-	-	-	-	-	-	52	-	- 52

Tabel 4

Vare- og landefordelt udenrigshandel – efter forarbejdningsgrad (SITC-grupper) 2005

SITC-kap.	Vareart	Fiji			Finland			For.Arabiske Emirater		
		Import	Eksport	Handelsbalance	Import	Eksport	Handelsbalance	Import	Eksport	Handelsbalance
		1 000 kr.								
	I alt	1 969	10 316	8 347	9 900 636	13 888 066	3 987 430	4 967 438	1 461 361	-3 506 078
0	Næringsmidler og levende dyr i alt	76	6 954	6 878	181 546	1 266 545	1 084 999	2 011	338 915	336 904
00	Levende dyr	-	-	-	6	2 036	2 030	-	3 188	3 188
01	Kød og kødvarer	-	-	-	11 977	233 700	221 723	-	88 556	88 556
02	Mejeriprodukter og fuglææg	-	-	-	23 260	297 002	273 743	-	170 078	170 078
03	Fisk, krebsdyr, bløddyr og varer deraf	-	-	-	4 922	155 057	150 134	424	4 785	4 361
04	Korn og kornvarer	-	-	-	22 606	56 249	33 643	1 339	12 182	10 844
05	Frugt og grøntsager	76	- 76	-	3 183	46 406	43 223	209	7 320	7 111
06	Sukker, sukkerprodukter og honning	-	-	-	49 860	87 436	37 576	26	6 682	6 657
07	Kaffe, te, kakao, chokolade, krydderier	-	-	-	24 465	55 142	30 677	14	1 836	1 821
08	Foderstoffer (undtagen umalet korn)	-	-	-	1 731	198 608	196 877	-	176	176
09	Diverse næringsmidler i.a.n.	-	6 954	6 954	39 535	134 908	95 373	-	44 112	44 112
1	Drikkevarer og tobak i alt	-	-	-	21 341	197 289	175 948	448	11 120	10 672
11	Drikkevarer	-	-	-	21 341	178 698	157 357	428	10 015	9 587
12	Tobak og tobaksvarer	-	-	-	-	18 591	18 591	20	1 105	1 085
2	Råstoffer, ikke spiselige (undt. brændsel) i alt	-	-	-	694 569	504 104	- 190 465	1 887	4 929	3 042
21	Huder, skind og pelsskind, uberedte	-	-	-	92 460	158 645	66 184	1 718	-	- 1 718
22	Olieholdige frø og frugter	-	-	-	37	12 717	12 680	-	-	-
23	Gummi, rå, herunder syntetisk og regenereret	-	-	-	34 022	46	- 33 976	-	-	-
24	Træ og kork	-	-	-	538 785	20 848	- 517 937	0	1 106	1 105
25	Papirmasse og papiraffald	-	-	-	-	145	145	-	-	-
26	Tekstilfibre og affald	-	-	-	267	2 796	2 529	13	2	- 12
27	Gødningsstoffer og mineraler, rå	-	-	-	14 889	77 353	62 464	86	58	- 28
28	Malme og metalaffald	-	-	-	8 046	11 073	3 028	-	1 635	1 635
29	Animalske og vegetabiliske materialer, rå, i.a.n.	-	-	-	6 063	220 482	214 419	70	2 129	2 059
3	Mineral, brændsels- og smørestoffer o. l. i alt	-	-	-	684 430	2 902 193	2 217 763	838 530	966	- 837 565
32	Kul, koks og briketter	-	-	-	2 342	311	- 2 031	-	378	378
33	Rå mineralolier og produkter deraf	-	-	-	682 088	2 901 767	2 219 680	838 529	587	- 837 942
34	Gas	-	-	-	-	114	114	1	-	- 1
35	Elektrisk strøm	-	-	-	-	-	-	-	-	-
4	Anim. og veg. olier, fedtstoffer og voks i alt	1 816	-	- 1 816	6 886	24 323	17 437	6	2 035	2 028
41	Animalske olier og fedtstoffer	-	-	-	-	10 581	10 581	-	478	478
42	Veg. olier og fedtstoffer, rå el. delvis bearb.	1 816	-	- 1 816	-	3 086	3 086	2	4	2
43	Anim. el. veg. olier mv., bearbejdede; voks	-	-	-	6 886	10 657	3 771	4	1 553	1 548
5	Kemikalier og kemiske produkter i alt	1	336	334	1 012 328	2 000 900	988 572	1 849	106 873	105 024
51	Organiske kemikalier	-	-	-	28 414	197 385	168 972	-	4 627	4 627
52	Uorganiske kemikalier	-	-	-	89 101	10 227	- 78 874	-	80	80
53	Farve- og garvestoffer	-	-	-	88 010	147 161	59 150	-	2 348	2 348
54	Medicinske og farmaceutiske produkter	-	336	336	51 840	1 120 723	1 068 884	733	57 745	57 012
55	Flygtige olier, parfume, toilet- og rensningsmidler	1	-	- 1	31 060	213 279	182 219	452	9 041	8 590
56	Gødningsstoffer, bearbejdede	-	-	-	177 032	540	- 176 493	-	11	11
57	Plast, ubearbejdet	-	-	-	297 377	57 887	- 239 490	632	500	- 133
58	Plast, bearbejdet	-	-	-	201 383	131 176	- 70 207	-	3 509	3 509
59	Kemiske materialer og produkter i.a.n.	-	-	-	48 110	122 523	74 412	32	29 012	28 980
6	Bearb. varer, hovedsagelig halvfabrikata i alt	9	1 241	1 232	3 847 407	1 070 991	- 2 776 416	38 698	56 587	17 888
61	Læder og lædervarer i.a.n.; beredte pelsskind	-	-	-	9 256	5 749	- 3 507	0	-	0
62	Gummi, bearbejdet, i.a.n.	-	-	-	54 678	18 124	- 36 554	0	1 767	1 766
63	Træ- og korkvarer, undt. møbler	-	-	-	521 819	43 094	- 478 725	763	191	- 572
64	Papir og pap; varer af papir, pap og papirmasse	-	-	-	1 156 386	138 889	- 1 017 496	35	2 541	2 506
65	Tekstilgarn, tekstilstof og tekstilvarer	1	-	- 1	168 430	125 110	- 43 320	6 497	14 486	7 989
66	Varer af ikke-metalliske mineraler i.a.n.	-	10	10	71 773	146 551	74 778	4 195	19 075	14 881
67	Jern og stål	-	-	-	1 555 324	101 461	- 1 453 862	756	5 747	4 991
68	Ikke jernholdige metaller	-	-	-	140 158	19 920	- 120 238	15 827	1 026	- 14 801
69	Metalvarer i.a.n.	8	1 232	1 224	169 585	472 093	302 509	10 625	11 754	1 129
7	Maskiner og transportmidler i alt	2	1 687	1 685	2 660 169	3 198 572	538 403	4 041 304	709 985	- 3 331 319
71	Kraftmaskiner og motorer	-	221	221	474 737	122 256	- 352 481	166	66 126	65 960
72	Specialmaskiner til forskellige industrier	-	988	988	334 758	287 765	- 46 993	2	61 210	61 209
73	Maskiner til metalbearbejdnig	-	-	-	33 263	22 530	- 10 733	18	7 712	7 693
74	Maskiner og -tilbehør til industrien i.a.n.	-	466	466	362 417	894 847	532 430	135	242 361	242 225
75	Kontormaskiner; autom. databehandlingsmaskiner	2	12	11	47 512	180 064	132 552	316 644	21 595	- 295 049
76	App. til telekomm., lydoptagelse og -gengivelse	0	-	0	816 908	525 086	- 291 822	3 611 162	203 672	- 3 407 490
77	Elektriske maskiner og apparater i.a.n.; tilbehør	-	-	-	308 974	688 922	379 949	112 244	47 081	- 65 163
78	Køretøjer	-	-	-	258 743	401 774	143 031	684	10 107	9 423
79	Andre transportmidler	-	-	-	22 858	75 328	52 470	249	50 122	49 873
8	Bearbejdede varer i.a.n. i alt	65	21	- 44	720 198	2 673 791	1 953 593	26 553	179 727	153 174
81	Bygge-, sanitets-, varme- og belysningsartikler	-	-	-	113 897	90 754	- 23 143	17	16 235	16 218
82	Møbler og dele dertil	-	-	-	45 877	213 413	167 536	938	44 294	43 356
83	Rejseartikler, kufferter, tasker o. l.	-	-	-	2 566	21 604	19 038	67	855	788
84	Beklædningsgenstande og -tilbehør	65	-	- 65	33 656	1 322 802	1 289 145	1 690	19 579	17 889
85	Fodtøj	-	18	18	45 945	111 414	65 468	485	10 996	10 511
87	Tekniske og videnskabelige instrumenter i.a.n.	-	-	-	146 375	302 321	155 946	452	48 883	48 432
88	Fotografiske og optiske artikler i.a.n.; ure	-	-	-	2 123	28 747	26 623	806	3 857	3 051
89	Diverse forarbejdede varer i.a.n.	-	3	3	329 758	582 737	252 979	22 099	35 029	12 930
9	Diverse varer og transaktioner i.a.n. i alt	-	77	77	71 761	49 357	- 22 404	16 152	50 225	34 073
93	Varer, ikke klassificeret efter art	-	77	77	71 761	49 322	- 22 439	16 152	48 244	32 092
96	Mønter	-	-	-	-	-	-	-	-	-
97	Guld, ubearbejdet, halvfabrikata og affald	-	-	-	-	35	35	-	1 981	1 981

Tabel 4 Vare- og landefordelt udenrigshandel – efter forarbejdningsgrad (SITC-grupper) 2005

SITC-kap.	Vareart	Frankrig og Monaco			Fransk besid.Ind.Oc			Fransk Polynesien		
		Import	Eksport	Handels-balance	Import	Eksport	Handels-balance	Import	Eksport	Handels-balance
		1 000 kr.								
	I alt	19 163 602	26 118 157	6 954 556	-	382	382	817	25 789	24 973
0	Næringsmidler og levende dyr i alt	1 949 962	3 746 031	1 796 069	-	-	-	417	11 687	11 270
00	Levende dyr	2 638	13 353	10 715	-	-	-	-	-	-
01	Kød og kødvarer	426 776	643 170	216 394	-	-	-	-	6 890	6 890
02	Mejeriprodukter og fagleæg	339 632	396 600	56 968	-	-	-	-	-	-
03	Fisk, krebsdyr, bløddyr og varer deraf	171 057	1 783 353	1 612 296	-	-	-	-	-	-
04	Korn og kornvarer	163 078	120 847	- 42 231	-	-	-	-	367	367
05	Frugt og grøntsager	285 147	71 421	- 213 726	-	-	-	78	-	- 78
06	Sukker, sukkerprodukter og honning	139 352	68 300	- 71 052	-	-	-	-	-	-
07	Kaffe, te, kakao, chokolade, krydderier	113 286	19 898	- 93 388	-	-	-	339	-	- 339
08	Foderstoffer (undtagen umalet korn)	196 453	143 069	- 53 384	-	-	-	-	-	-
09	Diverse næringsmidler i.a.n.	112 542	486 020	373 478	-	-	-	-	4 431	4 431
1	Drikkevarer og tobak i alt	1 119 039	175 787	- 943 252	-	-	-	-	1 177	1 177
11	Drikkevarer	1 112 366	110 775	- 1 001 592	-	-	-	-	1 177	1 177
12	Tobak og tobaksvarer	6 672	65 012	58 340	-	-	-	-	-	-
2	Råstoffer, ikke spiselige (undt. brændsel) i alt	198 438	629 489	431 050	-	-	-	-	19	19
21	Huder, skind og pelskind, uberedte	1 267	56 459	55 193	-	-	-	-	-	-
22	Olieholdige frø og frugter	20 062	338	- 19 724	-	-	-	-	-	-
23	Gummi, rå, herunder syntetisk og regenereret	19 531	5 803	- 13 728	-	-	-	-	-	-
24	Træ og kork	18 058	12 978	- 5 079	-	-	-	-	-	-
25	Papirmasse og papiraffald	22 771	1 500	- 21 271	-	-	-	-	-	-
26	Tekstilfibre og affald	541	71 517	70 975	-	-	-	-	-	-
27	Gødningsstoffer og mineraler, rå	31 364	16 324	- 15 040	-	-	-	-	-	-
28	Malme og metalaffald	1 334	70 375	69 042	-	-	-	-	-	-
29	Animalske og vegetabiliske materialer, rå, i.a.n.	83 512	394 194	310 682	-	-	-	-	19	19
3	Mineral, brændsels- og smørestoffer o. l. i alt	88 987	3 440 066	3 351 079	-	-	-	-	-	-
32	Kul, koks og brikketter	-	12 317	12 317	-	-	-	-	-	-
33	Rå mineralolier og produkter deraf	88 695	3 427 502	3 338 807	-	-	-	-	-	-
34	Gas	292	246	- 45	-	-	-	-	-	-
35	Elektrisk strøm	-	-	-	-	-	-	-	-	-
4	Anim. og veg. olier, fedtstoffer og voks i alt	31 498	38 291	6 792	-	-	-	-	-	-
41	Animalske olier og fedtstoffer	2 855	13 642	10 787	-	-	-	-	-	-
42	Veg. olier og fedtstoffer, rå el. delvis bearb.	24 865	13 384	- 11 481	-	-	-	-	-	-
43	Anim. el. veg. olier mv., bearbejdede; voks	3 778	11 265	7 487	-	-	-	-	-	-
5	Kemikalier og kemiske produkter i alt	3 864 553	4 197 941	333 388	-	-	-	18	261	243
51	Organiske kemikalier	379 763	528 774	149 011	-	-	-	-	-	-
52	Uorganiske kemikalier	48 771	8 595	- 40 176	-	-	-	-	-	-
53	Farve- og garvestoffer	135 524	156 992	21 467	-	-	-	-	7	7
54	Medicinske og farmaceutiske produkter	974 797	2 852 563	1 877 766	-	-	-	-	-	-
55	Flygtige olier, parfume, toilet- og rensningsmidler	1 116 046	85 755	- 1 030 291	-	-	-	18	-	- 18
56	Gødningsstoffer, bearbejdede	7 041	56	- 6 984	-	-	-	-	-	-
57	Plast, ubearbejdet	441 185	18 611	- 422 574	-	-	-	-	-	-
58	Plast, bearbejdet	335 951	218 268	- 117 683	-	-	-	-	198	198
59	Kemiske materialer og produkter i.a.n.	425 474	328 327	- 97 147	-	-	-	-	56	56
6	Bearb. varer, hovedsagelig halvfabrikata i alt	2 954 643	2 374 583	- 580 060	-	-	-	368	368	319
61	Læder og lædervarer i.a.n.; beredte pelskind	3 421	1 070	- 2 351	-	-	-	-	-	-
62	Gummi, bearbejdet, i.a.n.	111 537	132 724	21 187	-	-	-	23	23	-
63	Træ- og korkvarer, undt. møbler	79 766	210 553	130 788	-	-	-	-	-	-
64	Papir og pap; varer af papir, pap og papirmasse	432 965	370 750	- 62 216	-	-	-	344	344	-
65	Tekstilgarn, tekstilstof og tekstilvarer	272 069	345 710	73 641	-	-	-	-	-	4
66	Varer af ikke-metalliske mineraler i.a.n.	271 045	221 721	- 49 324	-	-	-	-	-	439
67	Jern og stål	992 704	178 837	- 813 866	-	-	-	315	0	- 315
68	Ikke jernholdige metaller	278 212	310 301	32 089	-	-	-	-	-	-
69	Metalvarer i.a.n.	512 923	602 916	89 993	-	-	-	-	268	268
7	Maskiner og transportmidler i alt	7 148 079	7 446 373	298 294	-	-	-	14	10 555	10 541
71	Kraftmaskiner og motorer	324 737	449 934	125 196	-	-	-	-	3 018	3 018
72	Specialmaskiner til forskellige industrier	713 047	660 399	- 52 648	-	-	-	-	94	94
73	Maskiner til metalbearbejdnings	33 023	32 721	- 302	-	-	-	-	829	829
74	Maskiner og -tilbehør til industrien i.a.n.	1 341 199	2 107 077	765 877	-	-	-	-	3 929	3 929
75	Kontormaskiner; autom. databehandlingsmaskiner	474 266	399 519	- 74 747	-	-	-	-	68	68
76	App. til telekomm., lydoptagelse og -gengivelse	411 099	2 408 247	1 997 147	-	-	-	-	52	52
77	Elektriske maskiner og apparater i.a.n.; tilbehør	887 716	743 257	- 144 459	-	-	-	5	968	963
78	Køretøjer	2 721 224	370 134	- 2 351 090	-	-	-	-	1 553	1 553
79	Andre transportmidler	241 766	275 086	33 320	-	-	-	9	44	35
8	Bearbejdede varer i.a.n. i alt	1 614 873	3 952 555	2 337 683	-	-	-	14	14	45
81	Bygge-, sanitets-, varme- og belysningsartikler	77 514	140 073	62 559	-	-	-	-	-	-
82	Møbler og dele dertil	64 634	968 417	903 782	-	-	-	-	911	911
83	Rejseartikler, kufferter, tasker o. l.	56 500	6 339	- 50 161	-	-	-	-	11	11
84	Beklædningsgenstande og -tilbehør	296 862	324 499	27 637	-	-	-	-	-	-
85	Fodtøj	48 752	24 571	- 24 180	-	-	-	-	-	-
87	Tekniske og videnskabelige instrumenter i.a.n.	301 174	1 137 631	836 457	-	-	-	-	179	179
88	Fotografiske og optiske artikler i.a.n.; ure	105 146	69 701	- 35 445	-	-	-	-	-	-
89	Diverse forarbejdede varer i.a.n.	664 292	1 281 325	617 033	-	-	-	14	14	45
9	Diverse varer og transaktioner i.a.n. i alt	193 531	117 043	- 76 488	-	-	-	3	85	81
93	Varer, ikke klassificeret efter art	190 594	117 041	- 73 553	-	-	-	3	85	81
96	Mønter	-	-	-	-	-	-	-	-	-
97	Guld, ubearbejdet, halvfabrikata og affald	2 936	2	- 2 935	-	-	-	-	-	-

Tabel 4

Vare- og landefordelt udenrigshandel – efter forarbejdningsgrad (SITC-grupper) 2005

SITC-kap.	Vareart	Færøerne			Gabon			Gambia		
		Import	Eksport	Handelsbalance	Import	Eksport	Handelsbalance	Import	Eksport	Handelsbalance
		1 000 kr.								
	I alt	1 011 894	1 860 765	848 871	4 741	11 588	6 847	69	32 333	32 264
0	Næringsmidler og levende dyr i alt	879 061	311 676	- 567 385	-	688	688	5	12 174	12 169
00	Levende dyr	-	369	369	-	-	-	-	-	-
01	Kød og kødvarer	12	56 795	56 783	-	243	243	-	10 939	10 939
02	Mejeriprodukter og fugleæg	-	33 734	33 734	-	-	-	-	62	62
03	Fisk, krebsdyr, bløddyr og varer deraf	826 718	34 268	- 792 449	-	-	-	5	5	0
04	Korn og kornvarer	5	34 667	34 662	-	-	-	-	138	138
05	Frugt og grøntsager	-	61 651	61 651	-	-	-	-	1 030	1 030
06	Sukker, sukkerprodukter og honning	-	17 003	17 003	-	-	-	-	-	-
07	Kaffe, te, kakao, chokolade, krydderier	2	22 814	22 811	-	-	-	-	-	-
08	Foderstoffer (undtagen umalet korn)	52 323	15 266	- 37 057	-	-	-	-	-	-
09	Diverse næringsmidler i.a.n.	0	35 109	35 109	-	445	445	-	-	-
1	Drikkevarer og tobak i alt	189	44 454	44 265	-	1 161	1 161	-	4 487	4 487
11	Drikkevarer	189	28 124	27 936	-	1 161	1 161	-	475	475
12	Tobak og tobaksvarer	-	16 329	16 329	-	-	-	-	4 012	4 012
2	Råstoffer, ikke spiselige (undt. brændsel) i alt	35 404	28 250	- 7 154	3 776	-	- 3 776	-	230	230
21	Huder, skind og pelskind, uberedte	-	-	-	-	-	-	-	-	-
22	Olieholdige frø og frugter	-	240	240	-	-	-	-	-	-
23	Gummi, rå, herunder syntetisk og regenereret	6	590	584	-	-	-	-	-	-
24	Træ og kork	-	15 231	15 231	3 776	-	- 3 776	-	-	-
25	Papirmasse og papiraffald	697	83	- 614	-	-	-	-	37	37
26	Tekstilfibre og affald	40	1 523	1 483	-	-	-	-	42	42
27	Gødningsstoffer og mineraler, rå	4	2 542	2 538	-	-	-	-	-	-
28	Malme og metalaffald	4 363	50	- 4 313	-	-	-	-	-	-
29	Animalske og vegetabiliske materialer, rå, i.a.n.	30 294	7 990	- 22 304	-	-	-	-	151	151
3	Mineral, brændsels- og smørestoffer o. l. i alt	159	40 511	40 351	-	-	-	-	-	-
32	Kul, koks og briketter	-	308	308	-	-	-	-	-	-
33	Rå mineralolier og produkter deraf	159	39 048	38 889	-	-	-	-	-	-
34	Gas	-	1 155	1 155	-	-	-	-	-	-
35	Elektrisk strøm	-	-	-	-	-	-	-	-	-
4	Anim. og veg. olier, fedtstoffer og voks i alt	9 622	1 821	- 7 801	-	-	-	-	1 627	1 627
41	Animalske olier og fedtstoffer	9 622	175	- 9 447	-	-	-	-	-	-
42	Veg. olier og fedtstoffer, rå el. delvis bearb.	-	1 245	1 245	-	-	-	-	1 627	1 627
43	Anim. el. veg. olier mv., bearbejdede; voks	-	401	401	-	-	-	-	-	-
5	Kemikalier og kemiske produkter i alt	3 163	213 513	210 350	0	1 682	1 682	-	59	59
51	Organiske kemikalier	-	3 769	3 769	-	1	1	-	-	-
52	Uorganiske kemikalier	-	6 405	6 405	-	-	-	-	-	-
53	Farve- og garvestoffer	-	27 423	27 423	-	11	11	-	-	-
54	Medicinske og farmaceutiske produkter	1 832	108 042	106 210	-	1 613	1 613	-	59	59
55	Flygtige olier, parfume, toilet- og rensningsmidler	882	33 136	32 254	0	-	0	-	-	-
56	Gødningsstoffer, bearbejdede	-	2 733	2 733	-	-	-	-	-	-
57	Plast, ubearbejdet	105	1 847	1 742	-	-	-	-	-	-
58	Plast, bearbejdet	21	20 304	20 283	-	-	-	-	-	-
59	Kemiske materialer og produkter i.a.n.	324	9 854	9 530	-	57	57	-	-	-
6	Bearb. varer, hovedsagelig halvfabrikata i alt	1 846	314 850	313 004	613	946	333	14	226	213
61	Læder og lædervarer i.a.n.; beredte pelskind	-	194	194	-	-	-	-	-	-
62	Gummi, bearbejdet, i.a.n.	3	16 153	16 150	-	42	42	-	32	32
63	Træ- og korkvarer, undt. møbler	204	53 754	53 549	613	-	- 613	14	-	- 14
64	Papir og pap; varer af papir, pap og papirmasse	23	49 326	49 303	-	4	4	-	2	2
65	Tekstilgarn, tekstilstof og tekstilvarer	658	16 958	16 300	-	858	858	-	16	16
66	Varer af ikke-metalliske mineraler i.a.n.	107	43 498	43 391	-	2	2	-	1	1
67	Jern og stål	0	21 148	21 148	-	-	-	-	5	5
68	Ikke jernholdige metaller	-	15 180	15 180	-	-	-	-	4	4
69	Metalvarer i.a.n.	851	98 638	97 787	-	40	40	-	167	167
7	Maskiner og transportmidler i alt	10 943	533 010	522 067	69	4 973	4 903	-	12 344	12 344
71	Kraftmaskiner og motorer	344	25 496	25 153	-	103	103	-	646	646
72	Specialmaskiner til forskellige industrier	4 759	49 744	44 985	-	12	12	-	3 033	3 033
73	Maskiner til metalbearbejdning	27	3 809	3 782	-	-	-	-	-	-
74	Maskiner og -tilbehør til industrien i.a.n.	1 280	54 898	53 618	-	258	258	-	509	509
75	Kontormaskiner; autom. databehandlingsmaskiner	455	60 764	60 308	24	293	269	-	2 236	2 236
76	App. til telekomm., lydoptagelse og -gengivelse	389	42 180	41 791	1	1 886	1 885	-	298	298
77	Elektriske maskiner og apparater i.a.n.; tilbehør	491	70 798	70 307	-	1 781	1 781	-	268	268
78	Køretøjer	3 004	216 069	213 065	-	583	583	-	5 354	5 354
79	Andre transportmidler	193	9 251	9 058	45	57	12	-	-	-
8	Bearbejdede varer i.a.n. i alt	12 047	364 243	352 197	-	622	622	48	1 162	1 115
81	Bygge-, sanitets-, varme- og belysningsartikler	5	15 320	15 315	-	4	4	-	4	4
82	Møbler og dele dertil	9	66 973	66 964	-	1	1	-	478	478
83	Rejseartikler, kuffetter, tasker o. l.	0	2 564	2 563	-	-	-	-	-	-
84	Beklædningsgenstande og -tilbehør	514	76 058	75 543	-	12	12	2	91	89
85	Fodtøj	19	14 572	14 554	-	-	-	1	73	72
87	Tekniske og videnskabelige instrumenter i.a.n.	140	20 041	19 901	-	540	540	-	435	435
88	Fotografiske og optiske artikler i.a.n.; ure	122	6 245	6 123	-	-	-	-	-	-
89	Diverse forarbejdede varer i.a.n.	11 238	162 472	151 234	-	65	65	45	81	36
9	Diverse varer og transaktioner i.a.n. i alt	59 461	8 438	- 51 023	282	1 516	1 234	3	24	22
93	Varer, ikke klassificeret efter art	59 461	6 615	- 52 846	282	1 516	1 234	3	24	22
96	Mønter	-	1 815	1 815	-	-	-	-	-	-
97	Guld, ubearbejdet, halvfabrikata og affald	-	7	7	-	-	-	-	-	-

Tabel 4 Vare- og landefordelt udenrigshandel – efter forarbejdningsgrad (SITC-grupper) 2005

SITC-kap.	Vareart	Irak			Iran			Irland		
		Import	Eksport	Handelsbalance	Import	Eksport	Handelsbalance	Import	Eksport	Handelsbalance
1 000 kr.										
	I alt	489	226 466	225 977	79 267	1 266 501	1 187 234	5 207 204	7 212 753	2 005 550
0	Næringsmidler og levende dyr i alt	-	41 330	41 330	10 856	19 416	8 560	732 207	480 991	- 251 216
00	Levende dyr	-	-	-	-	-	-	24	268	244
01	Kød og kødvarer	-	596	596	-	-	-	159 883	300 549	140 666
02	Mejeriprodukter og fugleæg	-	10 816	10 816	-	3 817	3 817	78 963	58 150	- 20 813
03	Fisk, krebsdyr, bløddyr og varer deraf	-	87	87	-	1 054	1 054	31 602	31 336	- 266
04	Korn og kornvarer	-	2 915	2 915	258	10	- 248	3 312	19 818	16 506
05	Frugt og grøntsager	-	92	92	10 410	430	- 9 979	19 929	12 267	- 7 662
06	Sukker, sukkerprodukter og honning	-	277	277	-	2 465	2 465	11 412	927	- 10 485
07	Kaffe, te, kakao, chokolade, krydderier	-	216	216	162	86	- 76	9 344	543	- 8 801
08	Foderstoffer (undtagen umalet korn)	-	-	-	-	-	-	25 763	34 534	8 770
09	Diverse næringsmidler i.a.n.	-	26 331	26 331	26	11 554	11 528	391 975	22 599	- 369 375
1	Drikkevarer og tobak i alt	-	358	358	0	173	173	64 267	28 902	- 35 366
11	Drikkevarer	-	139	139	-	5	5	63 018	28 097	- 34 921
12	Tobak og tobaksvarer	-	219	219	0	167	167	1 249	804	- 445
2	Råstoffer, ikke spiselige (undt. brændsel) i alt	-	65	65	510	28 141	27 631	19 623	37 476	17 852
21	Huder, skind og pelskind, uberedte	-	-	-	-	-	-	5 216	727	- 4 489
22	Olieholdige frø og frugter	-	-	-	-	448	448	-	-	-
23	Gummi, rå, herunder syntetisk og regenereret	-	-	-	-	613	613	167	45	- 122
24	Træ og kork	-	12	12	65	21	- 43	3 250	10 886	7 636
25	Papirmasse og papiraffald	-	-	-	-	24	24	87	-	- 87
26	Tekstilfibre og affald	-	40	40	-	-	-	2 533	11	- 2 522
27	Gødningstoffer og mineraler, rå	-	4	4	129	454	325	14	23	10
28	Malme og metalaffald	-	-	-	-	-	-	-	-	-
29	Animalske og vegetabiliske materialer, rå, i.a.n.	-	9	9	317	26 581	26 265	8 357	25 783	17 427
3	Mineral, brændsels- og smørestoffer o. l. i alt	-	-	-	-	99	99	-	394 128	394 128
32	Kul, koks og briketter	-	-	-	-	85	85	-	-	-
33	Rå mineralolier og produkter deraf	-	-	-	-	14	14	-	394 099	394 099
34	Gas	-	-	-	-	-	-	-	29	29
35	Elektrisk strøm	-	-	-	-	-	-	-	-	-
4	Anim. og veg. olier, fedtstoffer og voks i alt	-	-	-	-	199	199	101	20 670	20 569
41	Animalske olier og fedtstoffer	-	-	-	-	-	-	101	1 597	1 495
42	Veg. olier og fedtstoffer, rå el. delvis bearb.	-	-	-	-	-	-	-	19 055	19 055
43	Anim. el. veg. olier mv., bearbejdede; voks	-	-	-	-	199	199	-	19	19
5	Kemikalier og kemiske produkter i alt	-	74 597	74 597	179	274 786	274 607	850 752	3 416 089	2 565 337
51	Organiske kemikalier	-	19	19	179	16 861	16 682	34 691	2 749 422	2 714 732
52	Uorganiske kemikalier	-	-	-	-	81	81	7 760	1 632	- 6 129
53	Farve- og garvestoffer	-	2	2	-	3 413	3 413	69	7 683	7 613
54	Medicinske og farmaceutiske produkter	-	74 226	74 226	-	168 427	168 427	721 772	573 603	- 148 169
55	Flygtige olier, parfume, toilet- og rensningsmidler	-	41	41	-	2 317	2 317	42 585	15 392	- 27 194
56	Gødningstoffer, bearbejdede	-	-	-	-	-	-	-	31	31
57	Plast, ubearbejdet	-	11	11	-	2 030	2 030	656	4 796	4 140
58	Plast, bearbejdet	-	28	28	0	1 894	1 894	13 580	38 219	24 639
59	Kemiske materialer og produkter i.a.n.	-	269	269	-	79 763	79 763	29 638	25 312	- 4 326
6	Bearb. varer, hovedsagelig halvfabrikata i alt	32	2 871	2 839	61 509	22 314	- 39 194	124 373	602 176	477 803
61	Læder og lædervarer i.a.n.; beredte pelskind	-	-	-	43	-	- 43	537	282	- 255
62	Gummi, bearbejdet, i.a.n.	-	1 627	1 627	5	3 327	3 322	10 641	3 372	- 7 269
63	Træ- og korkvarer, undt. møbler	-	10	10	-	231	231	30 713	282 775	252 062
64	Papir og pap; varer af papir, pap og papirmasse	-	10	10	2	9 053	9 051	7 568	27 004	19 437
65	Tekstilgarn, tekstilstof og tekstilvarer	8	2	- 5	59 136	1 083	- 58 053	25 428	48 156	22 727
66	Varer af ikke-metalliske mineraler i.a.n.	25	87	63	2 146	5 295	3 149	3 813	63 048	59 235
67	Jern og stål	-	842	842	-	271	271	5 258	19 458	14 200
68	Ikke jernholdige metaller	-	-	-	-	79	79	3 545	23 332	19 787
69	Metalvarer i.a.n.	-	292	292	177	2 975	2 798	36 869	134 748	97 879
7	Maskiner og transportmidler i alt	84	87 763	87 679	685	864 676	863 991	2 837 679	1 074 921	- 1 762 758
71	Kraftmaskiner og motorer	-	11 858	11 858	-	24 963	24 963	3 336	312 559	309 223
72	Specialmaskiner til forskellige industrier	-	15 955	15 955	37	476 700	476 663	53 318	141 638	88 320
73	Maskiner til metalbearbejdning	-	75	75	-	3 386	3 386	1 849	5 019	3 170
74	Maskiner og -tilbehør til industrien i.a.n.	-	7 529	7 529	303	128 090	127 786	180 649	218 098	37 450
75	Kontormaskiner; autom. databehandlingsmaskiner	-	1 646	1 646	154	76 374	76 220	2 001 052	23 843	- 1 977 210
76	App. til telekomm., lydoptagelse og -gengivelse	27	10 492	10 466	31	7 385	7 355	325 276	49 219	- 276 057
77	Elektriske maskiner og apparater i.a.n.; tilbehør	57	3 331	3 274	159	25 938	25 779	104 532	157 178	52 646
78	Køretøjer	-	36 876	36 876	2	8 617	8 615	22 881	49 471	26 590
79	Andre transportmidler	-	-	-	-	113 224	113 224	144 786	117 895	- 26 892
8	Bearbejdede varer i.a.n. i alt	57	16 434	16 377	518	56 073	55 555	481 838	1 117 428	635 589
81	Bygge-, sanitets-, varme- og belysningsartikler	-	0	0	119	174	54	1 468	9 291	7 823
82	Møbler og dele dertil	-	2 376	2 376	276	1 363	1 087	6 285	112 235	105 949
83	Rejseartikler, kufferter, tasker o. l.	-	14	14	-	7	7	1 609	4 949	3 340
84	Beklædningsgenstande og -tilbehør	1	299	299	25	530	505	17 896	621 483	603 587
85	Fodtøj	-	3	3	10	-	- 10	2 612	55 989	53 377
87	Tekniske og videnskabelige instrumenter i.a.n.	-	13 449	13 449	20	44 032	44 012	47 173	109 020	61 847
88	Fotografiske og optiske artikler i.a.n.; ure	-	89	89	-	1 854	1 854	115 286	5 779	- 109 507
89	Diverse forarbejdede varer i.a.n.	57	205	148	67	8 115	8 048	289 509	198 681	- 90 828
9	Diverse varer og transaktioner i.a.n. i alt	315	3 049	2 733	5 009	622	- 4 387	96 363	39 973	- 56 390
93	Varer, ikke klassificeret efter art	315	3 049	2 733	5 009	622	- 4 387	95 202	39 968	- 55 233
96	Mønter	-	-	-	-	-	-	-	-	-
97	Guld, ubearbejdet, halvfabrikata og affald	-	-	-	-	-	-	1 161	5	- 1 157

Tabel 4 Vare- og landefordelt udenrigshandel – efter forarbejdningsgrad (SITC-grupper) 2005

SITC- kap.	Vareart	Jamaica			Japan			Jordan		
		Import	Ekspor	Handels- balance	Import	Ekspor	Handels- balance	Import	Ekspor	Handels- balance
		1 000 kr.								
	I alt	4 959	23 633	18 674	4 471 156	11 656 599	7 185 443	5 256	235 604	230 348
0	Næringsmidler og levende dyr i alt	21	5 246	5 225	6 932	5 926 724	5 919 792	141	57 915	57 774
00	Levende dyr	-	-	-	285	232	- 54	-	-	-
01	Kød og kødvarer	-	242	242	-	5 073 527	5 073 527	-	1 878	1 878
02	Mejeriprodukter og fugleæg	-	2 612	2 612	17	289 929	289 912	-	39 453	39 453
03	Fisk, krebsdyr, bløddyr og varer deraf	-	14	14	1 213	321 750	320 537	-	157	157
04	Korn og kornvarer	-	597	597	199	63 704	63 505	-	9	9
05	Frugt og grøntsager	-	87	87	766	6 008	5 242	130	4 154	4 024
06	Sukker, sukkerprodukter og honning	-	-	-	173	2 971	2 799	-	921	921
07	Kaffe, te, kakao, chokolade, krydderier	21	-	- 21	184	1 321	1 137	10	0	- 10
08	Foderstoffer (undtagen umalet korn)	-	-	-	5	82 256	82 251	-	-	-
09	Diverse næringsmidler i.a.n.	-	1 695	1 695	4 090	85 026	80 936	-	11 343	11 343
1	Drikkevarer og tobak i alt	161	2 876	2 714	822	8 260	7 438	635	157	- 478
11	Drikkevarer	161	2 876	2 714	822	3 412	2 590	-	111	111
12	Tobak og tobaksvarer	-	-	-	-	4 848	4 848	635	46	- 589
2	Råstoffer, ikke spiselige (undt. brændsel) i alt	-	271	271	39 084	285 430	246 346	1	9 724	9 723
21	Huder, skind og pelskind, uberedte	-	-	-	-	34 665	34 665	-	-	-
22	Olieholdige frø og frugter	-	-	-	3 523	-	- 3 523	-	-	-
23	Gummi, rå, herunder syntetisk og regenereret	-	-	-	727	-	- 727	-	-	-
24	Træ og kork	-	-	-	25	13 465	13 440	-	-	-
25	Papirmasse og papiraffald	-	-	-	5	-	- 5	-	11	11
26	Tekstilfibre og affald	-	-	-	215	15 932	15 717	-	3 643	3 643
27	Gødningsstoffer og mineraler, rå	-	-	-	211	837	626	1	-	- 1
28	Malme og metallaffald	-	-	-	-	177	177	-	-	-
29	Animalske og vegetabiliske materialer, rå, i.a.n.	-	271	271	34 378	220 354	185 976	-	6 070	6 070
3	Mineral, brændsels- og smørestoffer o. l. i alt	-	-	-	287 997	1 885	- 286 113	-	-	-
32	Kul, koks og briketter	-	-	-	-	1 626	1 626	-	-	-
33	Rå mineralolier og produkter deraf	-	-	-	287 997	258	- 287 739	-	-	-
34	Gas	-	-	-	-	-	-	-	-	-
35	Elektrisk strøm	-	-	-	-	-	-	-	-	-
4	Anim. og veg. olier, fedtstoffer og voks i alt	-	-	-	29	19 202	19 173	0	1 354	1 354
41	Animalske olier og fedtstoffer	-	-	-	-	17 231	17 231	-	-	-
42	Veg. olier og fedtstoffer, rå el. delvis bearb.	-	-	-	29	663	634	0	134	134
43	Anim. el. veg. olier mv., bearbejdede; voks	-	-	-	-	1 308	1 308	-	1 220	1 220
5	Kemikalier og kemiske produkter i alt	-	5 077	5 077	303 098	2 642 661	2 339 563	2 402	60 701	58 299
51	Organiske kemikalier	-	-	-	139 328	158 373	19 045	-	2 542	2 542
52	Uorganiske kemikalier	-	-	-	61 206	9 152	- 52 055	-	-	-
53	Farve- og garvestoffer	-	-	-	21 658	2 264	- 19 394	-	3 613	3 613
54	Medicinske og farmaceutiske produkter	-	779	779	3 678	2 214 898	2 211 220	1 943	44 263	42 320
55	Flygtige olier, parfume, toilet- og rensningsmidler	-	208	208	6 872	5 390	- 1 482	67	439	372
56	Gødningsstoffer, bearbejdede	-	-	-	-	88	88	392	-	- 392
57	Plast, ubearbejdet	-	-	-	30 863	1 382	- 29 481	-	829	829
58	Plast, bearbejdet	-	-	-	23 113	5 157	- 17 955	-	1 831	1 831
59	Kemiske materialer og produkter i.a.n.	-	4 091	4 091	16 381	245 957	229 576	-	7 183	7 183
6	Bearb. varer, hovedsagelig halvfabrikata i alt	1	137	136	487 402	159 688	- 327 714	6	11 093	11 087
61	Læder og lædervarer i.a.n.; beredte pelskind	-	-	-	1 382	1 305	- 77	-	-	-
62	Gummi, bearbejdet, i.a.n.	-	-	-	81 885	5 616	- 76 269	3	523	520
63	Træ- og korkvarer, undt. møbler	-	-	-	698	17 707	17 008	1	28	28
64	Papir og pap; varer af papir, pap og papirmasse	-	-	-	31 488	43 047	11 558	-	2	2
65	Tekstilgarn, tekstilstof og tekstilvarer	-	-	-	91 744	14 186	- 77 558	0	212	212
66	Varer af ikke-metalliske mineraler i.a.n.	1	-	- 1	13 134	29 898	16 764	2	284	282
67	Jern og stål	-	2	2	102 964	3 105	- 99 859	-	-	-
68	Ikke jernholdige metaller	-	-	-	19 047	193	- 18 854	-	62	62
69	Metalvarer i.a.n.	-	135	135	145 059	44 631	- 100 428	0	9 982	9 982
7	Maskiner og transportmidler i alt	1 408	8 337	6 929	2 756 551	1 173 362	-1 583 188	1 057	78 425	77 368
71	Kraftmaskiner og motorer	-	2 193	2 193	124 308	225 740	101 431	795	1 421	626
72	Specialmaskiner til forskellige industrier	-	3 701	3 701	164 384	216 342	51 958	-	10 153	10 153
73	Maskiner til metalbearbejdnng	-	-	-	93 518	43 780	- 49 738	-	839	839
74	Maskiner og -tilbehør til industrien i.a.n.	-	2 280	2 280	255 518	345 822	90 304	99	25 634	25 535
75	Kontormaskiner; autom. databehandlingsmaskiner	1 401	48	- 1 353	66 711	36 039	- 30 673	0	3 278	3 278
76	App. til telekomm., lydoptagelse og -gengivelse	-	116	116	275 961	95 830	- 180 131	2	1 161	1 159
77	Elektriske maskiner og apparater i.a.n.; tilbehør	7	0	- 7	146 378	155 371	8 993	14	5 778	5 764
78	Køretøjer	-	-	-	1 282 460	35 965	- 1 246 495	147	26 072	25 925
79	Andre transportmidler	-	-	-	347 313	18 474	- 328 839	-	4 089	4 089
8	Bearbejdede varer i.a.n. i alt	32	897	864	437 091	1 416 254	979 163	649	15 844	15 195
81	Bygge-, sanitets-, varme- og belysningsartikler	-	-	-	2 094	25 264	23 169	-	117	117
82	Møbler og dele dertil	-	148	148	1 323	420 894	419 572	-	1 411	1 411
83	Rejseartikler, kufferter, tasker o. l.	-	-	-	222	3 279	3 057	0	26	26
84	Beklædningsgenstande og -tilbehør	1	4	2	3 578	33 894	30 316	238	3 600	3 362
85	Fodtøj	-	-	-	848	13 170	12 322	2	71	68
87	Tekniske og videnskabelige instrumenter i.a.n.	1	241	241	215 741	399 816	184 075	181	3 860	3 679
88	Fotografiske og optiske artikler i.a.n.; ure	-	-	-	119 809	63 488	- 56 321	24	1 223	1 199
89	Diverse forarbejdede varer i.a.n.	30	503	473	93 476	456 449	362 973	204	5 536	5 332
9	Diverse varer og transaktioner i.a.n. i alt	3 336	792	- 2 544	152 150	23 133	- 129 017	367	391	24
93	Varer, ikke klassificeret efter art	3 336	792	- 2 544	152 121	23 133	- 128 988	367	391	24
96	Mønter	-	-	-	-	-	-	-	-	-
97	Guld, ubearbejdet, halvfabrikata og affald	-	-	-	29	-	- 29	-	-	-

Tabel 4 Vare- og landefordelt udenrigshandel – efter forarbejdningsgrad (SITC-grupper) 2005

SITC-kap.	Vareart	Kenya			Kina			Kirgisiske Rep.		
		Import	Ekspor	Handels-balance	Import	Ekspor	Handels-balance	Import	Ekspor	Handels-balance
1 000 kr.										
	I alt	19 512	118 243	98 731	21 706 876	6 474 807	-15 232 069	51	5 559	5 508
0	Næringsmidler og levende dyr i alt	11 243	11 332	90	452 965	821 449	368 485	-	113	113
00	Levende dyr	213	-	-213	-	8 116	8 116	-	-	-
01	Kød og kødvarer	-	-	-	-	179 199	179 199	-	-	-
02	Mejeriprodukter og fugleæg	-	417	417	-	14 451	14 451	-	-	-
03	Fisk, krebsdyr, bløddyr og varer deraf	52	-	-52	345 351	528 596	183 245	-	-	-
04	Korn og kornvarer	-	2 651	2 651	3 062	15 069	12 007	-	-	-
05	Frugt og grøntsager	6 011	7 771	1 760	80 853	953	-79 900	-	-	-
06	Sukker, sukkerprodukter og honning	-	11	11	3 100	184	-2 915	-	-	-
07	Kaffe, te, kakao, chokolade, krydderier	4 966	-	-4 966	4 915	211	-4 704	-	-	-
08	Foderstoffer (undtagen umalet korn)	-	-	-	3 103	7 763	4 660	-	-	-
09	Diverse næringsmidler i.a.n.	-	483	483	12 581	66 905	54 324	-	113	113
1	Drikkevarer og tobak i alt	-	280	280	541	418	-122	-	-	-
11	Drikkevarer	-	137	137	541	0	-540	-	-	-
12	Tobak og tobaksvarer	-	143	143	-	418	418	-	-	-
2	Råstoffer, ikke spiselige (undt. brændsel) i alt	2 492	11 089	8 597	200 193	767 902	567 708	-	341	341
21	Huder, skind og pelskind, uberedte	-	-	-	3	567 495	567 491	-	-	-
22	Olieholdige frø og frugter	-	-	-	16 667	-	-16 667	-	-	-
23	Gummi, rå, herunder syntetisk og regenereret	-	-	-	130	14	-116	-	-	-
24	Træ og kork	-	-	-	14 617	6 885	-7 732	-	-	-
25	Papirmasse og papiraffald	-	-	-	2	302	299	-	-	-
26	Tekstilfibre og affald	66	116	50	8 764	18 867	10 103	-	191	191
27	Gødningstoffer og mineraler, rå	34	-	-34	37 482	964	-36 518	-	-	-
28	Malme og metalaffald	-	-	-	220	103 244	103 025	-	-	-
29	Animalske og vegetabiliske materialer, rå, i.a.n.	2 391	10 973	8 582	122 308	70 130	-52 178	-	150	150
3	Mineral, brændsels- og smørestoffer o. l. i alt	-	8	8	23 241	2 554	-20 687	-	-	-
32	Kul, koks og briketter	-	-	-	0	31	30	-	-	-
33	Rå mineralolier og produkter deraf	-	8	8	23 123	2 372	-20 751	-	-	-
34	Gas	-	-	-	118	152	34	-	-	-
35	Elektrisk strøm	-	-	-	-	-	-	-	-	-
4	Anim. og veg. olie, fedtstoffer og voks i alt	-	2 088	2 088	337	2 109	1 772	-	-	-
41	Animalske olier og fedtstoffer	-	-	-	-	958	958	-	-	-
42	Veg. olie og fedtstoffer, rå el. delvis bearb.	-	2 088	2 088	299	-	-299	-	-	-
43	Anim. el. veg. olie mv., bearbejdede; voks	-	-	-	37	1 150	1 113	-	-	-
5	Kemikalier og kemiske produkter i alt	3 233	18 720	15 487	504 199	872 244	368 045	-	998	998
51	Organiske kemikalier	-	4 917	4 917	209 033	194 850	-14 184	-	75	75
52	Uorganiske kemikalier	-	59	59	32 292	8 872	-23 420	-	-	-
53	Farve- og garvestoffer	3 123	1 169	-1 953	56 106	15 212	-40 894	-	3	3
54	Medicinske og farmaceutiske produkter	1	7 926	7 925	61 644	459 611	397 966	-	244	244
55	Flygtige olier, parfume, toilet- og rensningsmidler	84	599	515	19 873	4 000	-15 873	-	283	283
56	Gødningstoffer, bearbejdede	-	-	-	-	-	-	-	-	-
57	Plast, ubearbejdet	-	6	6	22 705	32 108	9 403	-	-	-
58	Plast, bearbejdet	-	155	155	30 637	56 849	26 211	-	-	-
59	Kemiske materialer og produkter i.a.n.	26	3 890	3 864	71 907	100 742	28 835	-	393	393
6	Bearb. varer, hovedsagelig halvfabrikata i alt	783	5 094	4 311	2 879 562	3 018 804	-2 577 758	5	68	64
61	Læder og lædervarer i.a.n.; beredte pelskind	0	-	0	22 598	5 304	-17 294	-	-	-
62	Gummi, bearbejdet, i.a.n.	2	48	46	68 073	15 228	-52 844	-	-	-
63	Træ- og korkvarer, undt. møbler	676	-	-676	291 854	22 895	-268 959	-	-	-
64	Papir og pap; varer af papir, pap og papirmasse	-	37	37	85 541	17 900	-67 641	-	-	-
65	Tekstilgarn, tekstilstof og tekstilvarer	8	382	375	482 583	46 552	-436 031	5	0	-5
66	Varer af ikke-metalliske mineraler i.a.n.	96	1 801	1 705	473 415	44 875	-428 539	-	-	-
67	Jern og stål	-	507	507	145 983	16 997	-128 986	-	47	47
68	Ikke jernholdige metaller	-	-	-	93 152	34 135	-59 017	-	-	-
69	Metalvarer i.a.n.	1	2 319	2 318	1 216 362	97 917	-1 118 445	-	21	21
7	Maskiner og transportmidler i alt	346	63 779	63 434	6 261 019	3 083 157	-3 177 862	-	2 314	2 314
71	Kraftmaskiner og motorer	6	5 179	5 174	119 592	803 252	683 660	-	41	41
72	Specialmaskiner til forskellige industrier	23	21 007	20 984	185 170	473 822	288 652	-	-	-
73	Maskiner til metalbearbejdnig	-	430	430	28 108	43 567	15 459	-	-	-
74	Maskiner og -tilbehør til industrien i.a.n.	0	20 332	20 332	1 137 368	1 310 384	173 017	-	-	-
75	Kontormaskiner; autom. databehandlingsmaskiner	1	6 431	6 430	948 489	50 207	-898 282	-	82	82
76	App. til telekomm., lydoptagelse og -gengivelse	12	4 599	4 587	2 009 064	142 268	-1 866 796	-	1 242	1 242
77	Elektriske maskiner og apparater i.a.n.; tilbehør	0	2 183	2 183	1 195 816	232 331	-963 485	-	636	636
78	Køretøjer	-	1 937	1 937	355 612	5 708	-349 904	-	314	314
79	Andre transportmidler	304	1 681	1 376	281 801	21 618	-260 183	-	-	-
8	Bearbejdede varer i.a.n. i alt	895	5 715	4 820	11 340 805	541 123	-10 799 682	47	1 721	1 674
81	Bygge-, sanitets-, varme- og belysningsartikler	21	276	255	439 324	4 897	-434 426	-	130	130
82	Møbler og dele dertil	4	112	108	1 382 392	47 640	-1 334 752	-	-	-
83	Rejseartikler, kuffertyr, tasker o. l.	2	907	905	317 498	265	-317 234	6	-	-6
84	Beklædningsgenstande og -tilbehør	19	71	52	5 537 086	9 123	-5 527 963	8	-	-8
85	Fodtøj	-	63	63	693 678	13 418	-680 260	33	-	-33
87	Tekniske og videnskabelige instrumenter i.a.n.	2	3 403	3 401	248 899	295 028	46 129	-	1 302	1 302
88	Fotografiske og optiske artikler i.a.n.; ure	0	2	1	181 709	19 670	-162 039	-	-	-
89	Diverse forarbejdede varer i.a.n.	847	881	34	2 540 218	151 082	-2 389 137	-	289	289
9	Diverse varer og transaktioner i.a.n. i alt	521	137	-384	44 015	82 046	38 031	-	4	4
93	Varer, ikke klassificeret efter art	521	137	-384	43 916	82 046	38 130	-	4	4
96	Mønter	-	-	-	51	-	-51	-	-	-
97	Guld, ubearbejdet, halvfabrikata og affald	-	-	-	48	-	-48	-	-	-

Tabel 4

Vare- og landefordelt udenrigshandel – efter forarbejdningsgrad (SITC-grupper) 2005

SITC-kap.	Vareart	Mauritius			Mayotte			Melilla		
		Import	Eksport	Handelsbalance	Import	Eksport	Handelsbalance	Import	Eksport	Handelsbalance
		1 000 kr.								
	I alt	14 663	64 716	50 053	-	761	761	-	4 412	4 412
0	Næringsmidler og levende dyr i alt	519	9 949	9 430	-	-	-	-	3 254	3 254
00	Levende dyr	-	-	-	-	-	-	-	-	-
01	Kød og kødvarer	-	3 460	3 460	-	-	-	-	3 254	3 254
02	Mejeriprodukter og fugleæg	-	498	498	-	-	-	-	-	-
03	Fisk, krebsdyr, bløddyr og varer deraf	284	203	- 82	-	-	-	-	-	-
04	Korn og kornvarer	-	210	210	-	-	-	-	-	-
05	Frugt og grøntsager	-	-	-	-	-	-	-	-	-
06	Sukker, sukkerprodukter og honning	122	-	- 122	-	-	-	-	-	-
07	Kaffe, te, kakao, chokolade, krydderier	-	-	-	-	-	-	-	-	-
08	Foderstoffer (undtagen umalet korn)	113	-	- 113	-	-	-	-	-	-
09	Diverse næringsmidler i.a.n.	-	5 578	5 578	-	-	-	-	-	-
1	Drikkevarer og tobak i alt	-	76	76	-	75	75	-	-	-
11	Drikkevarer	-	65	65	-	75	75	-	-	-
12	Tobak og tobaksvarer	-	11	11	-	-	-	-	-	-
2	Råstoffer, ikke spiselige (undt. brændsel) i alt	-	137	137	-	-	-	-	-	-
21	Huder, skind og pelskind, uberedte	-	-	-	-	-	-	-	-	-
22	Olieholdige frø og frugter	-	-	-	-	-	-	-	-	-
23	Gummi, rå, herunder syntetisk og regenereret	-	-	-	-	-	-	-	-	-
24	Træ og kork	-	-	-	-	-	-	-	-	-
25	Papirmasse og papiraffald	-	-	-	-	-	-	-	-	-
26	Tekstilfibre og affald	-	-	-	-	-	-	-	-	-
27	Gødningsstoffer og mineraler, rå	-	-	-	-	-	-	-	-	-
28	Malme og metalaffald	-	-	-	-	-	-	-	-	-
29	Animalske og vegetabiliske materialer, rå, i.a.n.	-	137	137	-	-	-	-	-	-
3	Mineral, brændsels- og smørestoffer o. l. i alt	-	-	-	-	-	-	-	-	-
32	Kul, koks og briketter	-	-	-	-	-	-	-	-	-
33	Rå mineralolier og produkter deraf	-	-	-	-	-	-	-	-	-
34	Gas	-	-	-	-	-	-	-	-	-
35	Elektrisk strøm	-	-	-	-	-	-	-	-	-
4	Anim. og veg. olier, fedtstoffer og voks i alt	-	155	155	-	-	-	-	-	-
41	Animalske olier og fedtstoffer	-	-	-	-	-	-	-	-	-
42	Veg. olier og fedtstoffer, rå el. delvis bearb.	-	-	-	-	-	-	-	-	-
43	Anim. el. veg. olier mv., bearbejdede; voks	-	155	155	-	-	-	-	-	-
5	Kemikalier og kemiske produkter i alt	-	9 213	9 213	-	69	69	-	-	-
51	Organiske kemikalier	-	387	387	-	-	-	-	-	-
52	Uorganiske kemikalier	-	-	-	-	-	-	-	-	-
53	Farve- og garvestoffer	-	72	72	-	-	-	-	-	-
54	Medicinske og farmaceutiske produkter	-	7 949	7 949	-	-	-	-	-	-
55	Flygtige olier, parfume, toilet- og rensningsmidler	-	206	206	-	69	69	-	-	-
56	Gødningsstoffer, bearbejdede	-	-	-	-	-	-	-	-	-
57	Plast, ubearbejdet	-	-	-	-	-	-	-	-	-
58	Plast, bearbejdet	-	-	-	-	-	-	-	-	-
59	Kemiske materialer og produkter i.a.n.	-	599	599	-	-	-	-	-	-
6	Bearb. varer, hovedsagelig halvfabrikata i alt	133	1 584	1 451	-	34	34	-	1	1
61	Læder og lædervarer i.a.n.; beredte pelskind	-	-	-	-	-	-	-	-	-
62	Gummi, bearbejdet, i.a.n.	64	25	- 39	-	-	-	-	-	-
63	Træ- og korkvarer, undt. møbler	-	-	-	-	-	-	-	-	-
64	Papir og pap; varer af papir, pap og papirmasse	-	205	205	-	-	-	-	-	-
65	Tekstilgarn, tekstilstof og tekstilvarer	64	1 010	946	-	34	34	-	-	-
66	Varer af ikke-metalliske mineraler i.a.n.	5	81	76	-	-	-	-	-	-
67	Jern og stål	-	-	-	-	-	-	-	-	-
68	Ikke jernholdige metaller	-	-	-	-	-	-	-	-	-
69	Metalvarer i.a.n.	-	264	264	-	-	-	-	1	1
7	Maskiner og transportmidler i alt	4 304	41 026	36 722	-	583	583	-	850	850
71	Kraftmaskiner og motorer	1	25 511	25 510	-	-	-	-	-	-
72	Specialmaskiner til forskellige industrier	229	5 241	5 012	-	-	-	-	-	-
73	Maskiner til metalbearbejdning	-	-	-	-	-	-	-	-	-
74	Maskiner og -tilbehør til industrien i.a.n.	-	5 673	5 673	-	187	187	-	850	850
75	Kontormaskiner; autom. databehandlingsmaskiner	0	365	364	-	-	-	-	-	-
76	App. til telekomm., lydoptagelse og -gengivelse	4 074	3 459	- 615	-	23	23	-	-	-
77	Elektriske maskiner og apparater i.a.n.; tilbehør	-	334	334	-	373	373	-	-	-
78	Køretøjer	-	-	-	-	-	-	-	-	-
79	Andre transportmidler	-	444	444	-	-	-	-	-	-
8	Bearbejdede varer i.a.n. i alt	9 613	1 317	- 8 296	-	-	-	-	306	306
81	Bygge-, sanitets-, varme- og belysningsartikler	-	-	-	-	-	-	-	-	-
82	Møbler og dele dertil	-	42	42	-	-	-	-	-	-
83	Rejseartikler, kufferter, tasker o. l.	-	0	0	-	-	-	-	-	-
84	Beklædningsgenstande og -tilbehør	9 500	2	- 9 497	-	-	-	-	236	236
85	Fodtøj	-	-	-	-	-	-	-	-	-
87	Tekniske og videnskabelige instrumenter i.a.n.	-	123	123	-	-	-	-	-	-
88	Fotografiske og optiske artikler i.a.n.; ure	50	56	5	-	-	-	-	-	-
89	Diverse forarbejdede varer i.a.n.	63	1 094	1 031	-	-	-	-	70	70
9	Diverse varer og transaktioner i.a.n. i alt	94	1 259	1 165	-	-	-	-	-	-
93	Varer, ikke klassificeret efter art	94	1 244	1 151	-	-	-	-	-	-
96	Mønter	-	-	-	-	-	-	-	-	-
97	Guld, ubearbejdet, halvfabrikata og affald	-	15	15	-	-	-	-	-	-

Tabel 4

Vare- og landefordelt udenrigshandel – efter forarbejdningsgrad (SITC-grupper) 2005

SITC-kap.	Vareart	Nauru			Nederl. Antiller			Nederlandene		
		Import	Eksport	Handelsbalance	Import	Eksport	Handelsbalance	Import	Eksport	Handelsbalance
1 000 kr.										
	I alt	-	159	159	2 932	179 025	176 092	29 645 933	25 845 717	-3 800 216
0	Næringsmidler og levende dyr i alt	-	-	-	-	6 878	6 878	4 708 354	2 791 371	-1 916 983
00	Levende dyr	-	-	-	-	-	-	5 005	213 964	208 959
01	Kød og kødvarer	-	-	-	-	3 663	3 663	915 898	330 927	-584 971
02	Mejeriprodukter og fugleæg	-	-	-	-	105	105	488 787	437 167	-51 620
03	Fisk, krebsdyr, bløddyr og varer deraf	-	-	-	-	91	91	251 475	1 062 629	811 154
04	Korn og kornvarer	-	-	-	-	103	103	273 650	108 063	-165 587
05	Frugt og grøntsager	-	-	-	-	403	403	1 667 137	63 358	-1 603 778
06	Sukker, sukkerprodukter og honning	-	-	-	-	11	11	142 744	42 271	-100 473
07	Kaffe, te, kakao, chokolade, krydderier	-	-	-	-	-	-	279 918	52 883	-227 034
08	Foderstoffer (undtagen umalet korn)	-	-	-	-	-	-	381 717	245 452	-136 266
09	Diverse næringsmidler i.a.n.	-	-	-	-	2 502	2 502	302 025	234 657	-67 368
1	Drikkevarer og tobak i alt	-	-	-	-	13 185	13 185	306 803	84 710	-222 093
11	Drikkevarer	-	-	-	-	10 201	10 201	281 866	32 258	-249 608
12	Tobak og tobaksvarer	-	-	-	-	2 984	2 984	24 937	52 452	27 515
2	Råstoffer, ikke spiselige (undt. brændsel) i alt	-	-	-	-	92	92	1 546 574	650 020	-896 553
21	Huder, skind og pelskind, uberedte	-	-	-	-	-	-	10 155	2 341	-7 813
22	Olieholdige frø og frugter	-	-	-	-	-	-	40 663	725	-39 938
23	Gummi, rå, herunder syntetisk og regenereret	-	-	-	-	-	-	16 609	2 192	-14 417
24	Træ og kork	-	-	-	-	-	-	38 294	5 276	-33 018
25	Papirmasse og papiraffald	-	-	-	-	-	-	3 502	29 410	25 908
26	Tekstilfibre og affald	-	-	-	-	40	40	4 168	3 817	-351
27	Gødningsstoffer og mineraler, rå	-	-	-	-	-	-	102 316	84 076	-18 240
28	Malme og metalaffald	-	-	-	-	-	-	13 076	129 504	116 428
29	Animalske og vegetabiliske materialer, rå, i.a.n.	-	-	-	-	52	52	1 317 792	392 679	-925 112
3	Mineral, brændsels- og smørestoffer o. l. i alt	-	-	-	-	134 943	134 943	343 941	8 202 749	7 858 808
32	Kul, koks og briketter	-	-	-	-	-	-	7 221	2 964	-4 257
33	Rå mineralolier og produkter deraf	-	-	-	-	134 943	134 943	333 718	7 170 247	6 836 528
34	Gas	-	-	-	-	-	-	3 002	1 029 538	1 026 536
35	Elektrisk strøm	-	-	-	-	-	-	-	-	-
4	Anim. og veg. olier, fedtstoffer og voks i alt	-	-	-	-	-	-	151 159	92 010	-59 149
41	Animalske olier og fedtstoffer	-	-	-	-	-	-	32 300	56 260	23 960
42	Veg. olier og fedtstoffer, rå el. delvis bearb.	-	-	-	-	-	-	80 626	24 201	-56 425
43	Anim. el. veg. olier mv., bearbejdede; voks	-	-	-	-	-	-	38 234	11 549	-26 684
5	Kemikalier og kemiske produkter i alt	-	-	-	-	1 636	1 228	- 408	4 868 837	2 047 096
51	Organiske kemikalier	-	-	-	-	117	117	450 085	547 008	96 923
52	Uorganiske kemikalier	-	-	-	-	-	-	373 544	8 404	-365 140
53	Farve- og garvestoffer	-	-	-	-	3	3	227 357	71 919	-155 439
54	Medicinske og farmaceutiske produkter	-	-	-	-	521	1 108	587	997 140	590 329
55	Flygtige olier, parfume, toilet- og rensningsmidler	-	-	-	-	1	1	300 045	133 640	-166 405
56	Gødningsstoffer, bearbejdede	-	-	-	-	-	-	225 776	7 502	-218 274
57	Plast, ubearbejdet	-	-	-	-	-	-	1 365 259	38 472	-1 326 787
58	Plast, bearbejdet	-	-	-	-	-	-	389 492	348 416	-41 075
59	Kemiske materialer og produkter i.a.n.	-	-	-	-	1 115	-	540 139	301 406	-238 733
6	Bearb. varer, hovedsagelig halvfabrikata i alt	-	-	-	-	1 228	1 228	3 474 931	2 350 278	-1 124 653
61	Læder og lædervarer i.a.n.; beredte pelskind	-	-	-	-	0	0	20 486	5 354	-15 132
62	Gummi, bearbejdet, i.a.n.	-	-	-	-	0	0	217 771	159 403	-58 368
63	Træ- og korkvarer, undt. møbler	-	-	-	-	-	-	77 246	306 933	229 687
64	Papir og pap; varer af papir, pap og papirmasse	-	-	-	-	0	0	645 006	287 675	-357 331
65	Tekstilgarn, tekstilstof og tekstilvarer	-	-	-	-	631	631	447 931	372 472	-75 460
66	Varer af ikke-metalliske mineraler i.a.n.	-	-	-	-	161	161	335 847	225 022	-110 825
67	Jern og stål	-	-	-	-	-	-	817 605	227 167	-590 438
68	Ikke jernholdige metaller	-	-	-	-	-	-	190 023	68 979	-121 044
69	Metalvarer i.a.n.	-	-	-	-	435	435	723 017	697 274	-25 743
7	Maskiner og transportmidler i alt	-	-	-	-	259	9 838	9 580	10 788 325	5 096 529
71	Kraftmaskiner og motorer	-	-	-	-	-	3 597	3 597	199 301	621 395
72	Specialmaskiner til forskellige industrier	-	-	-	-	-	309	309	762 819	327 425
73	Maskiner til metalbearbejdning	-	-	-	-	16	-	16	50 506	61 204
74	Maskiner og -tilbehør til industrien i.a.n.	-	-	-	-	2 379	2 379	719 761	1 241 724	521 963
75	Kontormaskiner; autom. databehandlingsmaskiner	-	-	-	-	110	110	4 003 602	623 843	-3 379 759
76	App. til telekomm., lydoptagelse og -gengivelse	-	-	-	-	23	3 031	3 008	1 284 407	659 849
77	Elektriske maskiner og apparater i.a.n.; tilbehør	-	-	-	-	219	-	219	1 211 136	537 653
78	Køretøjer	-	-	-	-	-	351	351	1 432 876	275 341
79	Andre transportmidler	-	-	-	-	61	61	1 123 916	748 095	-375 821
8	Bearbejdede varer i.a.n. i alt	-	159	159	663	1 235	571	3 272 818	4 146 927	874 109
81	Bygge-, sanitets-, varme- og belysningsartikler	-	-	-	-	-	-	83 410	62 700	-20 710
82	Møbler og dele dertil	-	-	-	-	-	-	168 038	635 875	467 837
83	Rejseartikler, kufferter, tasker o. l.	-	-	-	-	35	35	46 387	22 670	-23 717
84	Beklædningsgenstande og -tilbehør	-	-	-	-	0	370	369	379 989	1 619 948
85	Fodtøj	-	-	-	-	5	5	208 938	269 943	61 005
87	Tekniske og videnskabelige instrumenter i.a.n.	-	148	148	592	179	-	413	601 904	628 054
88	Fotografiske og optiske artikler i.a.n.; ure	-	-	-	-	32	32	281 884	42 206	-239 678
89	Diverse forarbejdede varer i.a.n.	-	11	11	71	614	543	1 502 269	865 531	-636 738
9	Diverse varer og transaktioner i.a.n. i alt	-	-	-	-	375	10 398	10 023	184 189	384 025
93	Varer, ikke klassificeret efter art	-	-	-	-	375	10 398	10 023	176 117	384 025
96	Mønter	-	-	-	-	-	-	-	-	-
97	Guld, ubearbejdet, halvfabrikata og affald	-	-	-	-	-	-	8 072	-	-8 072

Tabel 4 Vare- og landefordelt udenrigshandel – efter forarbejdningsgrad (SITC-grupper) 2005

SITC-kap.	Vareart	Norge			Ny Kaledonien			Oman		
		Import	Eksport	Handelsbalance	Import	Eksport	Handelsbalance	Import	Eksport	Handelsbalance
1 000 kr.										
I alt		20 158 730	26 750 409	6 591 680	248	19 756	19 508	5 187	244 401	239 214
0 Næringsmidler og levende dyr i alt		2 183 381	2 443 891	260 510	-	13 281	13 281	-	138 213	138 213
00 Levende dyr		718	20 423	19 705	-	-	-	-	-	-
01 Kød og kødvarer		38 605	155 504	116 900	-	12 279	12 279	-	7 698	7 698
02 Mejeriprodukter og fugleæg		51 082	205 620	154 538	-	75	75	-	114 732	114 732
03 Fisk, krebsdyr, bløddyr og varer deraf		1 907 504	416 710	-1 490 794	-	547	547	-	11	11
04 Korn og kornvarer		35 744	413 738	377 994	-	328	328	-	502	502
05 Frugt og grøntsager		13 672	81 577	67 905	-	7	7	-	1 624	1 624
06 Sukker, sukkerprodukter og honning		16 243	360 964	344 721	-	-	-	-	-	-
07 Kaffe, te, kakao, chokolade, krydderier		5 934	121 808	115 874	-	-	-	-	-	-
08 Foderstoffer (undtagen umalet korn)		82 255	475 417	393 162	-	-	-	-	-	-
09 Diverse næringsmidler i.a.n.		31 626	192 132	160 505	-	45	45	-	13 646	13 646
1 Drikkevarer og tobak i alt		31 500	109 623	78 123	-	-	-	-	4 455	4 455
11 Drikkevarer		18 251	50 837	32 586	-	-	-	-	4 407	4 407
12 Tobak og tobaksvarer		13 249	58 786	45 537	-	-	-	-	49	49
2 Råstoffer, ikke spiselige (undt. brændsel) i alt		614 643	571 842	- 42 801	-	631	631	0	620	619
21 Huder, skind og pelskind, uberedte		29 796	22 460	- 7 337	-	-	-	-	-	-
22 Olieholdige frø og frugter		-	5 701	5 701	-	-	-	-	-	-
23 Gummi, rå, herunder syntetisk og regenereret		68	6 789	6 721	-	-	-	-	-	-
24 Træ og kork		72 763	133 071	60 308	-	615	615	-	-	-
25 Papirmasse og papiraffald		38 030	1 776	- 36 254	-	-	-	-	-	-
26 Tekstilstof og affald		432	3 441	3 009	-	-	-	-	-	-
27 Gødningsstoffer og mineraler, rå		264 416	49 237	- 215 178	-	-	-	0	-	0
28 Malme og metalaffald		80 019	35 772	- 44 247	-	-	-	-	-	-
29 Animalske og vegetabiliske materialer, rå, i.a.n.		129 119	313 594	184 475	-	16	16	-	620	620
3 Mineral, brændsels- og smørestoffer o. l. i alt		9 907 826	1 506 555	- 8 401 271	-	-	-	-	-	-
32 Kul, koks og briquettes		83 205	41 855	- 41 350	-	-	-	-	-	-
33 Rå mineralolier og produkter deraf		8 769 035	1 352 126	- 7 416 909	-	-	-	-	-	-
34 Gas		3 350	33 422	30 072	-	-	-	-	-	-
35 Elektrisk strøm		1 052 237	79 153	- 973 084	-	-	-	-	-	-
4 Anim. og veg. olier, fedtstoffer og voks i alt		18 220	309 669	291 449	-	84	84	-	-	-
41 Animalske olier og fedtstoffer		9 830	281 590	271 760	-	84	84	-	-	-
42 Veg. olier og fedtstoffer, rå el. delvis bearb.		359	18 505	18 146	-	-	-	-	-	-
43 Anim. el. veg. olier mv., bearbejdede; voks		8 031	9 574	1 543	-	-	-	-	-	-
5 Kemikalier og kemiske produkter i alt		1 152 473	2 403 137	1 250 664	-	249	249	236	22 798	22 561
51 Organiske kemikalier		86 102	43 048	- 43 054	-	-	-	-	1 021	1 021
52 Uorganiske kemikalier		108 362	33 997	- 74 365	-	-	-	-	74	74
53 Farve- og garvestoffer		95 504	274 203	178 699	-	11	11	-	984	984
54 Medicinske og farmaceutiske produkter		220 765	729 012	508 247	-	12	12	236	15 856	15 620
55 Flygtige olier, parfume, toilet- og rensningsmidler		61 290	668 975	607 685	-	-	-	1	1 172	1 172
56 Gødningsstoffer, bearbejdede		53 552	9 294	- 44 258	-	0	0	-	-	-
57 Plast, ubearbejdet		394 881	69 040	- 325 841	-	-	-	-	37	37
58 Plast, bearbejdet		48 800	417 560	368 760	-	179	179	-	199	199
59 Kemiske materialer og produkter i.a.n.		83 216	158 008	74 792	-	47	47	-	3 453	3 453
6 Bearb. varer, hovedsagelig halvfabrikata i alt		2 647 616	4 040 381	1 392 764	244	543	299	1	7 954	7 953
61 Læder og lædervarer i.a.n.; beredte pelskind		4 289	34 355	30 065	-	-	-	-	-	-
62 Gummi, bearbejdet, i.a.n.		11 669	101 634	89 964	-	1	1	-	31	31
63 Træ- og korkvarer, undt. møbler		152 693	200 991	48 298	-	-	-	-	36	36
64 Papir og pap; varer af papir, pap og papirmasse		376 903	352 833	- 24 070	-	9	9	-	1 200	1 200
65 Tekstilgarn, tekstilstof og tekstilvarer		134 053	457 564	323 511	-	509	509	-	1 734	1 734
66 Varer af ikke-metalliske mineraler i.a.n.		126 709	551 945	425 237	-	-	-	-	1 389	1 389
67 Jern og stål		466 344	649 761	183 417	244	1	- 243	-	1 691	1 691
68 Ikke jernholdige metaller		1 018 333	82 016	- 936 317	-	-	-	-	-	-
69 Metalvarer i.a.n.		356 623	1 609 282	1 252 659	-	22	22	1	1 873	1 872
7 Maskiner og transportmidler i alt		2 033 027	7 152 384	5 119 357	4	3 406	3 402	183	39 041	38 858
71 Kraftmaskiner og motorer		499 894	790 195	290 301	-	211	211	33	4 516	4 483
72 Specialmaskiner til forskellige industrier		623 908	1 500 332	876 424	-	848	848	-	21 919	21 919
73 Maskiner til metalbearbejdning		11 286	43 975	32 689	-	-	-	-	56	56
74 Maskiner og -tilbehør til industrien i.a.n.		215 393	1 564 540	1 349 146	4	1 620	1 616	2	6 858	6 856
75 Kontormaskiner; autom. databehandlingsmaskiner		84 353	553 912	469 558	-	-	-	3	2 345	2 342
76 App. til telekomm., lydoptagelse og -gengivelse		128 139	608 813	480 674	-	25	25	0	441	441
77 Elektriske maskiner og apparater i.a.n.; tilbehør		202 550	917 553	715 003	-	636	636	19	1 528	1 509
78 Køretøjer		163 650	1 002 025	838 375	-	62	62	125	658	533
79 Andre transportmidler		103 853	171 039	67 186	-	4	4	-	721	721
8 Bearbejdede varer i.a.n. i alt		959 303	7 775 711	6 816 407	-	1 561	1 561	26	24 884	24 858
81 Bygge-, sanitets-, varme- og belysningsartikler		90 010	243 094	153 085	-	2	2	-	497	497
82 Møbler og dele dertil		321 266	1 863 737	1 542 471	-	1 204	1 204	-	3 213	3 213
83 Rejseartikler, kufferter, tasker o. l.		1 280	61 922	60 642	-	-	-	-	4	4
84 Beklædningsgenstande og -tilbehør		27 119	2 135 156	2 108 037	-	-	-	3	2	0
85 Fodtøj		3 588	418 601	415 012	-	-	-	-	81	81
87 Tekniske og videnskabelige instrumenter i.a.n.		146 360	455 317	308 957	-	37	37	8	20 432	20 424
88 Fotografiske og optiske artikler i.a.n.; ure		8 543	166 728	158 186	-	187	187	-	37	37
89 Diverse forarbejdede varer i.a.n.		361 137	2 431 156	2 070 018	-	131	131	16	617	602
9 Diverse varer og transaktioner i.a.n. i alt		610 739	437 217	- 173 523	-	-	-	4 740	6 437	1 697
93 Varer, ikke klassificeret efter art		608 892	436 613	- 172 279	-	-	-	4 740	6 437	1 697
96 Mønter		124	464	340	-	-	-	-	-	-
97 Guld, ubearbejdet, halvfabrikata og affald		1 723	139	- 1 584	-	-	-	-	-	-

Tabel 4 Vare- og landefordelt udenrigshandel – efter forarbejdningsgrad (SITC-grupper) 2005

SITC-kap.	Vareart	Pitcairn			Polen			Portugal		
		Import	Eksport	Handelsbalance	Import	Eksport	Handelsbalance	Import	Eksport	Handelsbalance
1 000 kr.										
	I alt	200	115	- 86	8 835 776	10 199 414	1 363 638	2 092 485	6 315 475	4 222 989
0	Næringsmidler og levende dyr i alt	-	-	-	1 166 381	1 959 371	792 990	89 511	328 131	238 620
00	Levende dyr	-	-	-	16	33 596	33 580	-	5 348	5 348
01	Kød og kødvarer	-	-	-	338 812	1 050 845	712 032	15 582	66 097	50 516
02	Mejeriprodukter og fugleæg	-	-	-	124 952	102 911	- 22 041	1 683	30 004	28 321
03	Fisk, krebsdyr, bløddyr og varer deraf	-	-	-	202 836	413 133	210 297	25 369	33 625	8 256
04	Korn og kornvarer	-	-	-	48 332	23 388	- 24 944	1 148	6 941	5 794
05	Frugt og grøntsager	-	-	-	190 906	10 485	- 180 421	41 783	15 502	- 26 281
06	Sukker, sukkerprodukter og honning	-	-	-	28 351	4 002	- 24 349	206	2 016	1 809
07	Kaffe, te, kakao, chokolade, krydderier	-	-	-	100 040	6 372	- 93 668	375	7 049	6 674
08	Foderstoffer (undtagen umalet korn)	-	-	-	106 986	166 300	59 314	591	16 687	16 096
09	Diverse næringsmidler i.a.n.	-	-	-	25 149	148 338	123 189	2 774	144 861	142 087
1	Drikkevarer og tobak i alt	-	-	-	14 302	44 219	29 917	96 841	3 897	- 92 944
11	Drikkevarer	-	-	-	3 647	11 148	7 502	96 221	1 238	- 94 983
12	Tobak og tobaksvarer	-	-	-	10 656	33 071	22 415	620	2 659	2 039
2	Råstoffer, ikke spiselige (undt. brændsel) i alt	-	-	-	381 893	260 226	- 121 666	111 265	148 464	37 199
21	Huder, skind og pelskind, uberedte	-	-	-	75 141	28 874	- 46 267	278	115	- 163
22	Olieholdige frø og frugter	-	-	-	31 717	372	- 31 345	-	317	317
23	Gummi, rå, herunder syntetisk og regenereret	-	-	-	344	14	- 330	-	-	-
24	Træ og kork	-	-	-	173 346	28 182	- 145 164	15	10 385	10 370
25	Papirmasse og papiraffald	-	-	-	61	144	83	-	-	-
26	Tekstilfibre og affald	-	-	-	570	8 568	7 997	-	410	410
27	Gødningsstoffer og mineraler, rå	-	-	-	629	10 684	10 055	894	1 696	802
28	Malme og metalaffald	-	-	-	8 702	1 093	- 7 609	178	84 563	84 385
29	Animalske og vegetabiliske materialer, rå, i.a.n.	-	-	-	91 384	182 297	90 913	109 900	50 979	- 58 922
3	Mineral, brændsels- og smørestoffer o. l. i alt	-	-	-	629 735	138 156	- 491 578	24 307	13 295	- 11 012
32	Kul, koks og briquettes	-	-	-	244 686	27	- 244 659	-	1 607	1 607
33	Rå mineralolier og produkter deraf	-	-	-	385 049	122 777	- 262 272	24 307	11	- 24 296
34	Gas	-	-	-	-	15 353	15 353	-	11 677	11 677
35	Elektrisk strøm	-	-	-	-	-	-	-	-	-
4	Anim. og veg. olier, fedtstoffer og voks i alt	-	-	-	142	50 676	50 533	41	1 460	1 419
41	Animalske olier og fedtstoffer	-	-	-	96	14 306	14 210	-	564	564
42	Veg. olier og fedtstoffer, rå el. delvis bearb.	-	-	-	46	5 643	5 597	41	95	54
43	Anim. el. veg. olier mv., bearbejdede; voks	-	-	-	-	30 726	30 726	-	800	800
5	Kemikalier og kemiske produkter i alt	-	-	-	449 409	1 428 963	979 554	133 341	267 478	134 136
51	Organiske kemikalier	-	-	-	2 843	104 865	102 022	131	40 181	40 050
52	Uorganiske kemikalier	-	-	-	60 078	8 077	- 52 001	123	1 496	1 374
53	Farve- og garvestoffer	-	-	-	23 111	224 951	201 840	8 882	18 995	10 113
54	Medicinske og farmaceutiske produkter	-	-	-	31 691	623 771	592 081	102 218	168 976	66 758
55	Flygtige olier, parfume, toilet- og rensningsmidler	-	-	-	41 820	72 032	30 212	1 678	7 539	5 862
56	Gødningsstoffer, bearbejdede	-	-	-	163 326	649	- 162 676	247	18	- 229
57	Plast, ubearbejdet	-	-	-	39 418	67 163	27 745	634	1 452	818
58	Plast, bearbejdet	-	-	-	81 404	146 632	65 228	15 683	9 270	- 6 413
59	Kemiske materialer og produkter i.a.n.	-	-	-	5 718	180 822	175 104	3 746	19 550	15 804
6	Bearb. varer, hovedsagelig halvfabrikata i alt	-	59	59	2 066 278	1 690 317	- 375 961	415 882	235 106	- 180 776
61	Læder og lædervarer i.a.n.; beredte pelskind	-	-	-	4 199	29 542	25 344	20	1 077	1 057
62	Gummi, bearbejdet, i.a.n.	-	-	-	18 127	21 327	3 201	19 022	2 609	- 16 413
63	Træ- og korkvarer, undt. møbler	-	-	-	551 943	132 929	- 419 014	33 435	19 210	- 14 225
64	Papir og pap; varer af papir, pap og papirmasse	-	-	-	113 404	118 994	5 590	44 773	10 460	- 34 313
65	Tekstilgarn, tekstilstof og tekstilvarer	-	-	-	258 434	413 342	154 907	181 328	39 216	- 142 112
66	Varer af ikke-metalliske mineraler i.a.n.	-	36	36	270 315	67 085	- 203 230	93 963	36 498	- 57 465
67	Jern og stål	-	-	-	267 026	405 746	138 720	880	90 001	89 121
68	Ikke jernholdige metaller	-	-	-	57 601	135 451	77 850	1 523	6 517	4 993
69	Metalvarer i.a.n.	-	23	23	525 229	365 901	- 159 328	40 938	29 519	- 11 419
7	Maskiner og transportmidler i alt	-	11	11	2 303 761	3 508 293	1 204 532	184 132	4 940 235	4 756 103
71	Kraftmaskiner og motorer	-	-	-	269 394	79 457	- 189 937	1 150	609 260	608 110
72	Specialmaskiner til forskellige industrier	-	-	-	183 219	404 589	221 370	2 440	21 475	19 035
73	Maskiner til metalbearbejdnig	-	-	-	19 176	16 473	- 2 703	86	6 360	6 275
74	Maskiner og -tilbehør til industrien i.a.n.	-	11	11	471 198	869 766	398 568	22 090	92 392	70 301
75	Kontormaskiner; autom. databehandlingsmaskiner	-	-	-	45 421	58 685	13 264	5 425	19 543	14 118
76	App. til telekomm., lydoptagelse og -gengivelse	-	-	-	41 685	1 553 746	1 512 060	40 749	4 080 989	4 040 240
77	Elektriske maskiner og apparater i.a.n.; tilbehør	-	-	-	689 205	263 816	- 425 389	17 646	82 742	65 097
78	Køretøjer	-	-	-	540 481	253 804	- 286 677	82 824	23 992	- 58 833
79	Andre transportmidler	-	-	-	43 982	7 957	- 36 024	11 722	3 483	- 8 239
8	Bearbejdede varer i.a.n. i alt	1	27	26	1 686 432	1 085 455	- 600 977	990 653	362 662	- 627 990
81	Bygge-, sanitets-, varme- og belysningsartikler	-	-	-	127 441	24 861	- 102 580	7 442	8 147	705
82	Møbler og dele dertil	-	-	-	390 762	172 650	- 218 111	17 305	71 277	53 972
83	Rejseartikler, kufferner, tasker o. l.	-	-	-	19 260	7 470	- 11 790	448	4 376	3 928
84	Beklædningsgenstande og -tilbehør	-	-	-	357 542	208 904	- 148 637	417 488	39 011	- 378 478
85	Fodtøj	-	-	-	153 238	100 551	- 52 687	477 426	10 756	- 466 669
87	Tekniske og videnskabelige instrumenter i.a.n.	-	27	27	252 803	222 896	- 29 907	30 340	92 557	62 217
88	Fotografiske og optiske artikler i.a.n.; ure	-	-	-	1 178	8 600	7 422	1 426	8 431	7 005
89	Diverse forarbejdede varer i.a.n.	1	-	- 1	384 209	339 524	- 44 685	38 778	128 107	89 329
9	Diverse varer og transaktioner i.a.n. i alt	199	17	- 182	137 444	33 738	- 103 706	46 512	14 747	- 31 765
93	Varer, ikke klassificeret efter art	199	17	- 182	137 444	33 192	- 104 252	46 512	14 747	- 31 765
96	Mønter	-	-	-	-	-	-	-	-	-
97	Guld, ubearbejdet, halvfabrikata og affald	-	-	-	-	546	546	-	-	-

Tabel 4

Vare- og landefordelt udenrigshandel – efter forarbejdningsgrad (SITC-grupper) 2005

SITC-kap.	Vareart	San Marino			Saudi Arabien			Schweiz		
		Import	Eksport	Handelsbalance	Import	Eksport	Handelsbalance	Import	Eksport	Handelsbalance
1 000 kr.										
	I alt	6 984	11 454	4 470	181 446	2 230 347	2 048 901	5 544 013	4 882 675	- 661 339
0	Næringsmidler og levende dyr i alt	48	-	- 48	11 430	1 043 418	1 031 988	107 005	518 638	411 633
00	Levende dyr	-	-	-	-	-	-	36	1 870	1 834
01	Kød og kødvarer	-	-	-	-	13 115	13 115	-	11 401	11 401
02	Mejeriprodukter og fugleæg	-	-	-	-	582 923	582 923	14 932	43 668	28 736
03	Fisk, krebsdyr, bløddyr og varer deraf	-	-	-	11	79	68	505	330 564	330 059
04	Korn og kornvarer	-	-	-	180	1 455	1 274	2 222	10 713	8 491
05	Frugt og grøntsager	48	-	- 48	379	5 858	5 479	991	2 410	1 418
06	Sukker, sukkerprodukter og honning	-	-	-	10 859	819	- 10 040	2 011	7 402	5 391
07	Kaffe, te, kakao, chokolade, krydderier	-	-	-	-	598	598	65 926	1 023	- 64 902
08	Foderstoffer (undtagen umalet korn)	-	-	-	-	21 803	21 803	78	40 466	40 387
09	Diverse næringsmidler i.a.n.	-	-	-	-	416 769	416 769	20 304	69 121	48 817
1	Drikkevarer og tobak i alt	-	-	-	201	113	- 87	4 649	45 007	40 358
11	Drikkevarer	-	-	-	-	-	-	4 649	3 802	- 847
12	Tobak og tobaksvarer	-	-	-	201	113	- 87	-	41 206	41 206
2	Råstoffer, ikke spiselige (undt. brændsel) i alt	-	7 220	7 220	1 842	18 865	17 023	13 812	233 113	219 301
21	Huder, skind og pelskind, uberedte	-	7 220	7 220	-	-	-	-	3 786	3 786
22	Olieholdige frø og frugter	-	-	-	-	-	-	40	-	- 40
23	Gummi, rå, herunder syntetisk og regenereret	-	-	-	-	34	34	818	48	- 770
24	Træ og kork	-	-	-	-	0	0	32	4 270	4 238
25	Papirmasse og papiraffald	-	-	-	-	-	-	2	525	523
26	Tekstilfibre og affald	-	-	-	-	2 910	2 910	113	4 740	4 626
27	Gødningsstoffer og mineraler, rå	-	-	-	-	118	118	3 538	2 578	- 961
28	Malme og metalaffald	-	-	-	-	-	-	87	66 770	66 682
29	Animalske og vegetabiliske materialer, rå, i.a.n.	-	-	-	1 842	15 803	13 961	9 180	150 397	141 217
3	Mineral, brændsels- og smørestoffer o. l. i alt	-	-	-	150 784	32 476	- 118 308	1 123	821	- 301
32	Kul, koks og briketter	-	-	-	43 945	569	- 43 377	-	360	360
33	Rå mineralolier og produkter deraf	-	-	-	106 839	31 907	- 74 932	1 122	462	- 661
34	Gas	-	-	-	-	-	-	0	-	0
35	Elektrisk strøm	-	-	-	-	-	-	-	-	-
4	Anim. og veg. olier, fedtstoffer og voks i alt	-	-	-	1	1 838	1 837	48	742	694
41	Animalske olier og fedtstoffer	-	-	-	-	1 513	1 513	-	223	223
42	Veg. olier og fedtstoffer, rå el. delvis bearb.	-	-	-	1	-	- 1	1	162	161
43	Anim. el. veg. olier mv., bearbejdede; voks	-	-	-	-	324	324	47	357	310
5	Kemikalier og kemiske produkter i alt	69	430	361	2 759	432 404	429 645	1 200 368	750 828	- 449 540
51	Organiske kemikalier	-	286	286	82	17 461	17 380	110 528	168 630	58 102
52	Uorganiske kemikalier	-	-	-	-	549	549	879	2 182	1 302
53	Farve- og garvestoffer	-	-	-	2 548	18 154	15 606	51 791	24 294	- 27 497
54	Medicinske og farmaceutiske produkter	-	77	77	-	304 836	304 836	749 268	382 728	- 366 540
55	Flygtige olier, parfume, toilet- og rensningsmidler	-	-	-	97	7 908	7 811	46 651	17 507	- 29 144
56	Gødningsstoffer, bearbejdede	-	-	-	-	-	-	131	-	- 131
57	Plast, ubearbejdet	-	-	-	6	6 152	6 147	29 174	13 475	- 15 699
58	Plast, bearbejdet	69	67	- 2	26	3 672	3 646	162 104	88 980	- 73 124
59	Kemiske materialer og produkter i.a.n.	-	-	-	-	73 671	73 671	49 840	53 031	3 191
6	Bearb. varer, hovedsagelig halvfabrikata i alt	126	597	471	882	75 364	74 481	728 531	428 957	- 299 574
61	Læder og lædervarer i.a.n.; beredte pelskind	-	545	545	6	18	12	6 499	1 233	- 5 266
62	Gummi, bearbejdet, i.a.n.	-	-	-	2	750	748	11 715	27 528	15 813
63	Træ- og korkvarer, undt. møbler	-	45	45	3	1 800	1 797	5 892	82 194	76 302
64	Papir og pap; varer af papir, pap og papirmasse	-	-	-	257	2 382	2 125	35 874	83 196	47 321
65	Tekstilgarn, tekstilstof og tekstilvarer	-	-	-	267	17 674	17 407	37 956	65 574	27 618
66	Varer af ikke-metalliske mineraler i.a.n.	14	-	- 14	329	12 729	12 399	94 320	23 216	- 71 104
67	Jern og stål	-	-	-	4	2 526	2 522	86 016	15 073	- 70 943
68	Ikke jernholdige metaller	15	-	- 15	-	1 820	1 820	305 003	13 681	- 291 322
69	Metalvarer i.a.n.	98	7	- 91	14	35 666	35 652	145 255	117 263	- 27 992
7	Maskiner og transportmidler i alt	6 551	653	- 5 898	3 808	493 910	490 102	2 365 999	1 431 992	- 934 007
71	Kraftmaskiner og motorer	-	-	-	18	29 894	29 876	75 283	70 665	- 4 618
72	Specialmaskiner til forskellige industrier	3 521	50	- 3 471	4	244 445	244 441	216 570	144 807	- 71 763
73	Maskiner til metalbearbejdnig	707	-	- 707	16	2 269	2 252	108 989	25 179	- 83 810
74	Maskiner og -tilbehør til industrien i.a.n.	2 182	533	- 1 649	619	118 538	117 918	307 555	397 269	89 714
75	Kontormaskiner; autom. databehandlingsmaskiner	16	-	- 16	102	67 395	67 293	752 996	133 262	- 619 733
76	App. til telekomm., lydoptagelse og -gengivelse	9	11	2	1 392	6 642	5 250	329 919	298 931	- 30 987
77	Elektriske maskiner og apparater i.a.n.; tilbehør	1	59	58	49	16 042	15 993	404 310	237 254	- 167 057
78	Køretøjer	115	-	- 115	56	8 110	8 054	18 847	110 819	91 972
79	Andre transportmidler	-	-	-	1 551	575	- 976	151 530	13 806	- 137 724
8	Bearbejdede varer i.a.n. i alt	187	2 554	2 367	816	130 752	129 937	775 366	1 433 434	658 068
81	Bygge-, sanitets-, varme- og belysningsartikler	-	-	-	-	4 965	4 965	17 407	30 938	13 531
82	Møbler og dele dertil	52	-	- 52	1	13 788	13 787	18 232	372 694	354 461
83	Rejseartikler, kuffetter, tasker o. l.	-	13	13	9	386	377	8 657	3 695	- 4 962
84	Beklædningsgenstande og -tilbehør	118	765	648	43	32 834	32 791	24 912	218 840	193 928
85	Fodtøj	-	325	325	-	1 105	1 105	2 750	38 077	35 326
87	Tekniske og videnskabelige instrumenter i.a.n.	17	413	397	40	47 726	47 686	133 853	188 607	54 754
88	Fotografiske og optiske artikler i.a.n.; ure	-	-	-	33	6 586	6 553	169 595	23 947	- 145 648
89	Diverse forarbejdede varer i.a.n.	0	1 037	1 037	690	23 362	22 672	399 959	556 637	156 678
9	Diverse varer og transaktioner i.a.n. i alt	3	-	- 3	8 924	1 206	- 7 718	347 115	39 144	- 307 971
93	Varer, ikke klassificeret efter art	3	-	- 3	8 924	1 206	- 7 718	294 038	33 410	- 260 628
96	Mønter	-	-	-	-	-	-	99	-	- 99
97	Guld, ubearbejdet, halvfabrikata og affald	-	-	-	-	-	-	52 977	5 734	- 47 244

Tabel 4

Vare- og landefordelt udenrigshandel – efter forarbejdningsgrad (SITC-grupper) 2005

SITC-kap.	Vareart	Seychellerne			S.Georgia/Sandwich			Sierra Leone		
		Import	Eksport	Handelsbalance	Import	Eksport	Handelsbalance	Import	Eksport	Handelsbalance
1 000 kr.										
	I alt	6 809	18 352	11 544	1	42	41	281	41 733	41 452
0	Næringsmidler og levende dyr i alt	6 514	6 529	15	-	-	-	69	4 300	4 231
00	Levende dyr	-	-	-	-	-	-	-	-	-
01	Kød og kødvarer	-	4 662	4 662	-	-	-	-	618	618
02	Mejeriprodukter og fugleæg	-	107	107	-	-	-	-	1 294	1 294
03	Fisk, krebsdyr, bløddyr og varer deraf	6 514	-	-6 514	-	-	-	27	32	5
04	Korn og kornvarer	-	173	173	-	-	-	-	270	270
05	Frugt og grøntsager	-	-	-	-	-	-	-	236	236
06	Sukker, sukkerprodukter og honning	-	-	-	-	-	-	-	-	-
07	Kaffe, te, kakao, chokolade, krydderier	-	-	-	-	-	-	42	-	-42
08	Foderstoffer (undtagen umalet korn)	-	531	531	-	-	-	-	-	-
09	Diverse næringsmidler i.a.n.	-	1 056	1 056	-	-	-	-	1 850	1 850
1	Drikkevarer og tobak i alt	-	-	-	-	-	-	-	6 699	6 699
11	Drikkevarer	-	-	-	-	-	-	-	6 699	6 699
12	Tobak og tobaksvarer	-	-	-	-	-	-	-	-	-
2	Råstoffer, ikke spiselige (undt. brændsel) i alt	-	322	322	-	-	-	8	916	908
21	Huder, skind og pelskind, uberedte	-	-	-	-	-	-	-	-	-
22	Olieholdige frø og frugter	-	-	-	-	-	-	-	-	-
23	Gummi, rå, herunder syntetisk og regenereret	-	-	-	-	-	-	-	-	-
24	Træ og kork	-	2	2	-	-	-	-	-	-
25	Papirmasse og papiraffald	-	-	-	-	-	-	-	370	370
26	Tekstilfibre og affald	-	-	-	-	-	-	-	411	411
27	Gødningsstoffer og mineraler, rå	-	-	-	-	-	-	-	46	46
28	Malme og metalaffald	-	-	-	-	-	-	-	-	-
29	Animalske og vegetabiliske materialer, rå, i.a.n.	-	320	320	-	-	-	8	89	81
3	Mineral, brændsels- og smørestoffer o. l. i alt	-	-	-	-	-	-	-	-	-
32	Kul, koks og briketter	-	-	-	-	-	-	-	-	-
33	Rå mineralolier og produkter deraf	-	-	-	-	-	-	-	-	-
34	Gas	-	-	-	-	-	-	-	-	-
35	Elektrisk strøm	-	-	-	-	-	-	-	-	-
4	Anim. og veg. olier, fedtstoffer og voks i alt	-	916	916	-	-	-	-	2 904	2 904
41	Animalske olier og fedtstoffer	-	81	81	-	-	-	-	-	-
42	Veg. olier og fedtstoffer, rå el. delvis bearb.	-	-	-	-	-	-	-	2 904	2 904
43	Anim. el. veg. olier mv., bearbejdede; voks	-	835	835	-	-	-	-	-	-
5	Kemikalier og kemiske produkter i alt	-	3 122	3 122	-	-	-	-	1 312	1 312
51	Organiske kemikalier	-	3	3	-	-	-	-	91	91
52	Uorganiske kemikalier	-	-	-	-	-	-	-	6	6
53	Farve- og garvestoffer	-	1 902	1 902	-	-	-	-	204	204
54	Medicinske og farmaceutiske produkter	-	718	718	-	-	-	-	512	512
55	Flygtige olier, parfume, toilet- og rensningsmidler	-	7	7	-	-	-	-	2	2
56	Gødningsstoffer, bearbejdede	-	-	-	-	-	-	-	-	-
57	Plast, ubearbejdet	-	-	-	-	-	-	-	-	-
58	Plast, bearbejdet	-	415	415	-	-	-	-	472	472
59	Kemiske materialer og produkter i.a.n.	-	76	76	-	-	-	-	25	25
6	Bearb. varer, hovedsagelig halvfabrikata i alt	-	762	762	-	-	-	10	1 504	1 494
61	Læder og lædervarer i.a.n.; beredte pelskind	-	-	-	-	-	-	-	-	-
62	Gummi, bearbejdet, i.a.n.	-	127	127	-	-	-	-	257	257
63	Træ- og korkvarer, undt. møbler	-	117	117	-	-	-	-	0	0
64	Papir og pap; varer af papir, pap og papirmasse	-	-	-	-	-	-	-	0	0
65	Tekstilgarn, tekstilstof og tekstilvarer	-	-	-	-	-	-	-	153	153
66	Varer af ikke-metalliske mineraler i.a.n.	-	82	82	-	-	-	10	42	31
67	Jern og stål	-	-	-	-	-	-	-	-	-
68	Ikke jernholdige metaller	-	-	-	-	-	-	-	-	-
69	Metalvarer i.a.n.	-	436	436	-	-	-	-	1 051	1 051
7	Maskiner og transportmidler i alt	116	4 929	4 813	-	-	-	12	22 884	22 873
71	Kraftmaskiner og motorer	-	192	192	-	-	-	-	141	141
72	Specialmaskiner til forskellige industrier	-	487	487	-	-	-	-	1 014	1 014
73	Maskiner til metalbearbejdning	-	-	-	-	-	-	2	-	-2
74	Maskiner og -tilbehør til industrien i.a.n.	-	2 747	2 747	-	-	-	-	414	414
75	Kontormaskiner; autom. databehandlingsmaskiner	18	24	6	-	-	-	3	6 737	6 733
76	App. til telekomm., lydoptagelse og -gengivelse	-	394	394	-	-	-	6	1 747	1 742
77	Elektriske maskiner og apparater i.a.n.; tilbehør	98	160	62	-	-	-	0	668	668
78	Køretøjer	-	875	875	-	-	-	-	12 157	12 157
79	Andre transportmidler	-	50	50	-	-	-	-	7	7
8	Bearbejdede varer i.a.n. i alt	93	1 685	1 592	-	-	-	168	1 102	934
81	Bygge-, sanitets-, varme- og belysningsartikler	-	-	-	-	-	-	4	-	-4
82	Møbler og dele dertil	-	282	282	-	-	-	6	45	38
83	Rejseartikler, kufferter, tasker o. l.	-	-	-	-	-	-	-	26	26
84	Beklædningsgenstande og -tilbehør	93	-	-93	-	-	-	121	44	-77
85	Fodtøj	-	-	-	-	-	-	0	7	7
87	Tekniske og videnskabelige instrumenter i.a.n.	-	753	753	-	-	-	-	-	-
88	Fotografiske og optiske artikler i.a.n.; ure	-	27	27	-	-	-	-	-	-
89	Diverse forarbejdede varer i.a.n.	-	624	624	-	-	-	37	981	944
9	Diverse varer og transaktioner i.a.n. i alt	86	88	2	1	42	41	15	111	96
93	Varer, ikke klassificeret efter art	86	88	2	1	42	41	5	111	106
96	Mønter	-	-	-	-	-	-	-	-	-
97	Guld, ubearbejdet, halvfabrikata og affald	-	-	-	-	-	-	10	-	-10

Tabel 4

Vare- og landefordelt udenrigshandel – efter forarbejdningsgrad (SITC-grupper) 2005

SITC-kap.	Vareart	Somalia			Spanien			Sri Lanka		
		Import	Eksport	Handelsbalance	Import	Eksport	Handelsbalance	Import	Eksport	Handelsbalance
		1 000 kr.								
	I alt	24	764	740	9 033 999	13 633 591	4 599 592	70 512	224 188	153 676
0	Næringsmidler og levende dyr i alt	20	-	- 20	1 469 319	2 969 676	1 500 357	8 383	116 580	108 196
00	Levende dyr	-	-	-	96	4 306	4 210	-	-	-
01	Kød og kødvarer	-	-	-	266 798	812 167	545 369	-	-	-
02	Mejeriprodukter og fugleæg	-	-	-	17 057	733 254	716 196	-	33 388	33 388
03	Fisk, krebsdyr, bløddyr og varer deraf	20	-	- 20	75 220	868 550	793 330	835	38	- 797
04	Korn og kornvarer	-	-	-	17 986	191 953	173 967	149	5 180	5 030
05	Frugt og grøntsager	-	-	-	1 029 195	56 119	-973 076	554	510	- 44
06	Sukker, sukkerprodukter og honning	-	-	-	23 452	7 383	- 16 070	1	56 978	56 977
07	Kaffe, te, kakao, chokolade, krydderier	-	-	-	11 768	4 354	- 7 414	6 807	13	- 6 794
08	Foderstoffer (undtagen umalet korn)	-	-	-	7 047	158 088	151 041	-	10 237	10 237
09	Diverse næringsmidler i.a.n.	-	-	-	20 699	133 503	112 804	37	10 236	10 199
1	Drikkevarer og tobak i alt	-	-	-	407 626	40 131	- 367 495	24	3 314	3 290
11	Drikkevarer	-	-	-	407 453	11 837	- 395 616	24	-	- 24
12	Tobak og tobaksvarer	-	-	-	173	28 294	28 121	0	3 314	3 314
2	Råstoffer, ikke spiselige (undt. brændsel) i alt	-	-	-	214 822	363 297	148 475	4 880	1 168	- 3 712
21	Huder, skind og pelskind, uberedte	-	-	-	20 211	15 058	- 5 154	-	-	-
22	Olieholdige frø og frugter	-	-	-	25	94	69	11	-	- 11
23	Gummi, rå, herunder syntetisk og regenereret	-	-	-	12 284	3 157	- 9 127	61	-	- 61
24	Træ og kork	-	-	-	7 054	16 702	9 648	-	-	-
25	Papirmasse og papiraffald	-	-	-	1	-	- 1	-	-	-
26	Tekstilfibre og affald	-	-	-	5 782	8 594	2 812	1 463	-	- 1 463
27	Gødningstoffer og mineraler, rå	-	-	-	20 638	1 289	- 19 350	0	21	20
28	Malm og metalaffald	-	-	-	1 530	165 686	164 156	-	-	-
29	Animalske og vegetabiliske materialer, rå, i.a.n.	-	-	-	147 296	152 717	5 422	3 344	1 147	- 2 197
3	Mineral, brændsels- og smørestoffer o. l. i alt	-	-	-	12 174	159 740	147 566	37	-	- 37
32	Kul, koks og briketter	-	-	-	38	2 170	2 133	37	-	- 37
33	Rå mineralolier og produkter deraf	-	-	-	12 136	157 402	145 266	-	-	-
34	Gas	-	-	-	0	167	167	-	-	-
35	Elektrisk strøm	-	-	-	-	-	-	-	-	-
4	Anim. og veg. olier, fedtstoffer og voks i alt	-	-	-	23 463	13 147	- 10 315	22	-	- 22
41	Animalske olier og fedtstoffer	-	-	-	698	8 202	7 504	-	-	-
42	Veg. olier og fedtstoffer, rå el. delvis bearb.	-	-	-	22 305	1 873	- 20 432	22	-	- 22
43	Anim. el. veg. olier mv., bearbejdede; voks	-	-	-	460	3 073	2 613	-	-	-
5	Kemikalier og kemiske produkter i alt	-	206	206	1 540 798	2 134 542	593 744	27	23 706	23 679
51	Organiske kemikalier	-	-	-	103 256	350 826	247 570	-	3 169	3 169
52	Uorganiske kemikalier	-	-	-	33 877	10 178	- 23 699	-	13	13
53	Farve- og garvestoffer	-	2	2	35 131	83 898	48 768	-	206	206
54	Medicinske og farmaceutiske produkter	-	204	204	959 312	1 201 468	242 156	-	16 596	16 596
55	Flygtige olier, parfume, toilet- og rensmidler	-	-	-	208 742	26 043	- 182 699	20	348	328
56	Gødningstoffer, bearbejdede	-	-	-	1 499	9 072	7 573	-	-	-
57	Plast, ubearbejdet	-	-	-	40 891	17 001	- 23 890	-	238	238
58	Plast, bearbejdet	-	-	-	78 977	135 712	56 735	7	35	28
59	Kemiske materialer og produkter i.a.n.	-	-	-	79 113	300 344	221 231	-	3 101	3 101
6	Bearb. varer, hovedsagelig halvfabrikata i alt	-	1	1	1 048 940	958 055	- 90 884	29 304	11 238	- 18 065
61	Læder og lædervarer i.a.n.; beredte pelskind	-	-	-	10 267	7 268	- 2 999	-	-	-
62	Gummi, bearbejdet, i.a.n.	-	-	-	84 023	24 731	- 59 292	26 072	38	- 26 034
63	Træ- og korkvarer, undt. møbler	-	-	-	5 283	111 240	105 958	615	-	- 615
64	Papir og pap; varer af papir, pap og papirmasse	-	-	-	34 780	77 269	42 489	2	261	259
65	Tekstilgarn, tekstilstof og tekstilvarer	-	1	1	121 497	95 933	- 25 564	1 606	485	- 1 120
66	Varer af ikke-metalliske mineraler i.a.n.	-	-	-	328 341	196 951	- 131 390	178	238	59
67	Jern og stål	-	-	-	221 180	115 361	- 105 819	-	2 803	2 803
68	Ikke jernholdige metaller	-	-	-	106 080	143 880	37 800	-	11	11
69	Metalvarer i.a.n.	-	-	-	137 488	185 421	47 932	831	7 403	6 572
7	Maskiner og transportmidler i alt	1	494	493	3 674 228	4 539 117	864 889	7 379	63 935	56 556
71	Kraftmaskiner og motorer	1	-	- 1	146 661	486 299	339 638	6	2 819	2 813
72	Specialmaskiner til forskellige industrier	-	123	123	93 633	370 793	277 160	1 254	22 745	21 491
73	Maskiner til metalbearbejdning	-	-	-	44 902	29 058	- 15 844	-	3 361	3 361
74	Maskiner og -tilbehør til industrien i.a.n.	-	-	-	246 350	1 234 723	988 373	1 249	16 896	15 647
75	Kontormaskiner; autom. databehandlingsmaskiner	-	22	22	26 494	386 641	360 147	-	5 144	5 144
76	App. til telekomm., lydoptagelse og -gengivelse	-	341	341	1 571 827	1 229 053	- 342 774	11	1 431	1 420
77	Elektriske maskiner og apparater i.a.n.; tilbehør	-	6	6	307 463	599 182	291 719	4 181	6 621	2 440
78	Køretøjer	-	2	2	1 235 536	155 163	- 1 080 373	644	4 820	4 176
79	Andre transportmidler	-	-	-	1 362	48 205	46 843	34	99	65
8	Bearbejdede varer i.a.n. i alt	-	63	63	483 555	2 292 637	1 809 082	20 230	3 721	- 16 509
81	Bygge-, sanitets-, varme- og belysningsartikler	-	-	-	40 158	52 770	12 612	4	69	65
82	Møbler og dele dertil	-	10	10	49 878	380 591	330 713	16	39	23
83	Rejseartikler, kufferter, tasker o. l.	-	-	-	9 818	9 434	- 384	484	-	- 484
84	Beklædningsgenstande og -tilbehør	-	15	15	105 270	860 510	755 240	17 311	122	- 17 189
85	Fodtøj	-	-	-	118 017	24 665	- 93 352	39	134	95
87	Tekniske og videnskabelige instrumenter i.a.n.	-	38	38	14 340	480 578	466 238	1	1 432	1 432
88	Fotografiske og optiske artikler i.a.n.; ure	-	-	-	8 219	48 215	39 996	-	383	383
89	Diverse forarbejdede varer i.a.n.	-	-	-	137 856	435 874	298 018	2 376	1 542	- 834
9	Diverse varer og transaktioner i.a.n. i alt	3	-	- 3	159 075	163 249	4 174	226	526	300
93	Varer, ikke klassificeret efter art	3	-	- 3	158 736	163 249	4 513	226	526	300
96	Mønter	-	-	-	-	-	-	-	-	-
97	Guld, ubearbejdet, halvfabrikata og affald	-	-	-	339	-	- 339	-	-	-

Tabel 4

Vare- og landefordelt udenrigshandel – efter forarbejdningsgrad (SITC-grupper) 2005

SITC-kap.	Vareart	S.Tome, Principe			Storbritannien			St.Pierre, Miquelon		
		Import	Eksport	Handelsbalance	Import	Eksport	Handelsbalance	Import	Eksport	Handelsbalance
		1 000 kr.								
	I alt	1 560	948	- 612	26 649 907	44 041 526	17 391 620	841	295	- 545
0	Næringsmidler og levende dyr i alt	-	-	-	1 505 614	11 086 964	9 581 350	841	8	- 832
00	Levende dyr	-	-	-	423	26 338	25 914	-	-	-
01	Kød og kødvarer	-	-	-	187 832	5 382 239	5 194 407	-	8	8
02	Mejeriprodukter og fugleæg	-	-	-	105 292	1 578 856	1 473 564	-	-	-
03	Fisk, krebsdyr, bløddyr og varer deraf	-	-	-	323 229	1 201 118	877 889	841	-	- 841
04	Korn og kornvarer	-	-	-	353 981	369 449	15 468	-	-	-
05	Frugt og grøntsager	-	-	-	106 887	236 537	129 651	-	-	-
06	Sukker, sukkerprodukter og honning	-	-	-	77 066	102 903	25 837	-	-	-
07	Kaffe, te, kakao, chokolade, krydderier	-	-	-	127 878	49 785	- 78 093	-	-	-
08	Foderstoffer (undtagen umalet korn)	-	-	-	109 423	264 529	155 107	-	-	-
09	Diverse næringsmidler i.a.n.	-	-	-	113 604	1 875 211	1 761 608	-	-	-
1	Drikkevarer og tobak i alt	-	-	-	372 968	187 759	- 185 208	-	-	-
11	Drikkevarer	-	-	-	361 887	174 824	- 187 062	-	-	-
12	Tobak og tobaksvarer	-	-	-	11 081	12 935	1 854	-	-	-
2	Råstoffer, ikke spiselige (undt. brændsel) i alt	-	30	30	298 063	758 695	460 632	-	-	-
21	Huder, skind og pelskind, uberedte	-	-	-	-	7 803	7 803	-	-	-
22	Olieholdige frø og frugter	-	-	-	23 398	5	- 23 393	-	-	-
23	Gummi, rå, herunder syntetisk og regenereret	-	-	-	24 677	4 290	- 20 387	-	-	-
24	Træ og kork	-	-	-	6 104	61 626	55 522	-	-	-
25	Papirmasse og papiraffald	-	-	-	1 226	1 514	288	-	-	-
26	Tekstilfibre og affald	-	-	-	116 017	4 214	- 111 802	-	-	-
27	Gødningsstoffer og mineraler, rå	-	-	-	73 762	92 863	19 100	-	-	-
28	Malme og metalaffald	-	30	30	1 561	67 751	66 190	-	-	-
29	Animalske og vegetabiliske materialer, rå, i.a.n.	-	-	-	51 317	518 628	467 310	-	-	-
3	Mineral, brændsels- og smørestoffer o. l. i alt	-	-	-	258 151	2 705 358	2 447 207	-	-	-
32	Kul, koks og briketter	-	-	-	-	856	856	-	-	-
33	Rå mineralolier og produkter deraf	-	-	-	252 048	2 671 621	2 419 573	-	-	-
34	Gas	-	-	-	6 102	32 881	26 779	-	-	-
35	Elektrisk strøm	-	-	-	-	-	-	-	-	-
4	Anim. og veg. olier, fedtstoffer og voks i alt	-	465	465	80 808	102 967	22 160	-	-	-
41	Animalske olier og fedtstoffer	-	-	-	55 280	85 426	30 146	-	-	-
42	Veg. olier og fedtstoffer, rå el. delvis bearb.	-	465	465	22 963	9 351	- 13 612	-	-	-
43	Anim. el. veg. olier mv., bearbejdede; voks	-	-	-	2 565	8 190	5 626	-	-	-
5	Kemikalier og kemiske produkter i alt	-	234	234	5 054 381	4 130 173	- 924 208	-	-	-
51	Organiske kemikalier	-	-	-	591 185	349 074	- 242 112	-	-	-
52	Uorganiske kemikalier	-	-	-	186 843	84 219	- 102 624	-	-	-
53	Farve- og garvestoffer	-	-	-	220 465	221 368	903	-	-	-
54	Medicinske og farmaceutiske produkter	-	234	234	2 074 870	2 440 599	365 729	-	-	-
55	Flygtige olier, parfume, toilet- og rensningsmidler	-	-	-	608 338	145 479	- 462 859	-	-	-
56	Gødningsstoffer, bearbejdede	-	-	-	12 862	730	- 12 132	-	-	-
57	Plast, ubearbejdet	-	-	-	434 756	42 037	- 392 719	-	-	-
58	Plast, bearbejdet	-	-	-	351 317	484 643	133 326	-	-	-
59	Kemiske materialer og produkter i.a.n.	-	-	-	573 746	362 026	- 211 720	-	-	-
6	Bearb. varer, hovedsagelig halvfabrikata i alt	-	-	-	3 240 881	4 444 422	1 203 541	-	38	38
61	Læder og lædervarer i.a.n.; beredte pelskind	-	-	-	14 463	14 740	276	-	-	-
62	Gummi, bearbejdet, i.a.n.	-	-	-	601 040	82 546	- 518 494	-	-	-
63	Træ- og korkvarer, undt. møbler	-	-	-	32 761	806 962	774 201	-	-	-
64	Papir og pap; varer af papir, pap og papirmasse	-	-	-	268 882	431 730	162 848	-	-	-
65	Tekstilgarn, tekstilstof og tekstilvarer	-	-	-	387 085	776 654	389 568	-	-	-
66	Varer af ikke-metalliske mineraler i.a.n.	-	-	-	226 677	547 093	320 416	-	-	-
67	Jern og stål	-	-	-	978 381	341 044	- 637 337	-	-	-
68	Ikke jernholdige metaller	-	-	-	185 628	295 821	110 193	-	-	-
69	Metalvarer i.a.n.	-	-	-	545 964	1 147 832	601 868	-	38	38
7	Maskiner og transportmidler i alt	-	219	219	12 664 535	13 161 645	497 110	-	87	87
71	Kraftmaskiner og motorer	-	-	-	242 041	2 994 885	2 752 845	-	-	-
72	Specialmaskiner til forskellige industrier	-	-	-	1 063 745	754 279	- 309 466	-	-	-
73	Maskiner til metalbearbejdning	-	-	-	73 521	63 960	- 9 561	-	-	-
74	Maskiner og -tilbehør til industrien i.a.n.	-	-	-	1 355 618	2 417 214	1 061 595	-	76	76
75	Kontormaskiner; autom. databehandlingsmaskiner	-	85	85	1 624 000	1 714 939	90 939	-	-	-
76	App. til telekomm., lydoptagelse og -gengivelse	-	130	130	5 576 712	2 315 588	- 3 261 124	-	10	10
77	Elektriske maskiner og apparater i.a.n.; tilbehør	-	3	3	1 189 600	1 687 004	497 404	-	-	-
78	Køretøjer	-	-	-	1 298 700	757 555	- 541 146	-	-	-
79	Andre transportmidler	-	-	-	240 597	456 221	215 624	-	-	-
8	Bearbejdede varer i.a.n. i alt	-	-	-	2 771 568	7 192 497	4 420 929	-	163	163
81	Bygge-, sanitets-, varme- og belysningsartikler	-	-	-	102 547	227 748	125 201	-	-	-
82	Møbler og dele dertil	-	-	-	98 366	1 902 206	1 803 840	-	-	-
83	Rejseartikler, kufferter, tasker o. l.	-	-	-	47 054	16 437	- 30 617	-	-	-
84	Beklædningsgenstande og -tilbehør	-	-	-	436 293	897 529	461 236	-	163	163
85	Fodtøj	-	-	-	69 919	166 354	96 435	-	-	-
87	Tekniske og videnskabelige instrumenter i.a.n.	-	-	-	553 004	1 555 861	1 002 857	-	-	-
88	Fotografiske og optiske artikler i.a.n.; ure	-	-	-	205 342	142 507	- 62 835	-	-	-
89	Diverse forarbejdede varer i.a.n.	-	-	-	1 259 043	2 283 854	1 024 812	-	-	-
9	Diverse varer og transaktioner i.a.n. i alt	1 560	-	- 1 560	402 939	271 046	- 131 893	-	-	-
93	Varer, ikke klassificeret efter art	1 560	-	- 1 560	399 998	257 454	- 142 544	-	-	-
96	Mønter	-	-	-	53	-	- 53	-	-	-
97	Guld, ubearbejdet, halvfabrikata og affald	-	-	-	2 887	13 592	10 704	-	-	-

Tabel 4

Vare- og landefordelt udenrigshandel – efter forarbejdningsgrad (SITC-grupper) 2005

SITC-kap.	Vareart	Sverige			Swaziland			Sydafrika		
		Import	Eksport	Handelsbalance	Import	Eksport	Handelsbalance	Import	Eksport	Handelsbalance
		1 000 kr.								
0	I alt	62 019 510	66 098 976	4 079 466	219	2 066	1 847	1 184 894	1 074 888	- 110 006
00	Næringsmidler og levende dyr i alt	3 960 785	7 555 578	3 594 793	-	-	-	29 752	101 589	71 837
00	Levende dyr	24 360	15 383	- 8 977	-	-	-	31	-	- 31
01	Kød og kødvarer	457 233	2 259 801	1 802 568	-	-	-	-	6 422	6 422
02	Mejeriprodukter og fugleæg	389 745	948 388	558 643	-	-	-	2 112	15 271	13 159
03	Fisk, krebsdyr, bløddyr og varer deraf	694 879	1 121 792	426 913	-	-	-	45	793	748
04	Korn og kornvarer	699 130	571 624	-127 506	-	-	-	-	35 923	35 923
05	Frugt og grøntsager	282 974	575 312	292 338	-	-	-	26 857	3 505	-23 352
06	Sukker, sukkerprodukter og honning	275 437	587 410	311 973	-	-	-	-	86	86
07	Kaffe, te, kakao, chokolade, krydderier	557 326	288 392	-268 934	-	-	-	358	47	- 312
08	Foderstoffer (undtagen umalet korn)	68 807	481 242	412 434	-	-	-	84	7 634	7 550
09	Diverse næringsmidler i.a.n.	510 894	706 234	195 340	-	-	-	263	31 907	31 645
1	Drikkevarer og tobak i alt	152 600	1 001 349	848 750	-	-	-	167 946	6 230	- 161 716
11	Drikkevarer	136 566	660 475	523 909	-	-	-	166 988	5 905	- 161 083
12	Tobak og tobaksvarer	16 033	340 874	324 841	-	-	-	959	325	- 634
2	Råstoffer, ikke spiselige (undt. brændsel) i alt	3 327 630	2 041 095	-1 286 535	-	16	16	2 013	13 833	11 820
21	Huder, skind og pelsskind, uberedte	106 019	52 222	- 53 796	-	-	-	-	3 145	3 145
22	Olieholdige frø og frugter	30 443	31 589	1 146	-	-	-	-	-	-
23	Gummi, rå, herunder syntetisk og regenereret	44 686	6 214	- 38 472	-	-	-	-	-	-
24	Træ og kork	2 247 160	167 493	-2 079 668	-	-	-	2	318	316
25	Papirmasse og papiraffald	196 291	105 637	- 90 654	-	-	-	-	9	9
26	Tekstilfibre og affald	2 502	5 082	2 581	-	-	-	176	268	92
27	Gødningsstoffer og mineraler, rå	138 567	196 729	58 162	-	-	-	315	186	- 129
28	Malme og metalaffald	311 204	568 772	257 568	-	-	-	-	-	-
29	Animalske og vegetabiliske materialer, rå, i.a.n.	250 759	907 357	656 598	-	16	16	1 520	9 907	8 387
3	Mineral, brændsels- og smørestoffer o. l. i alt	6 304 115	18 508 584	12 204 470	-	-	-	698 811	738	- 698 073
32	Kul, koks og briquettes	32 081	4 453	- 27 628	-	-	-	698 751	-	- 698 751
33	Rå mineralolier og produkter deraf	4 518 080	17 275 269	12 757 190	-	-	-	60	738	678
34	Gas	86 737	1 138 642	1 051 905	-	-	-	-	-	-
35	Elektrisk strøm	1 667 216	90 220	-1 576 996	-	-	-	-	-	-
4	Anim. og veg. olier, fedtstoffer og voks i alt	74 905	249 986	175 080	-	-	-	101	9 611	9 510
41	Animalske olier og fedtstoffer	32 451	33 580	1 130	-	-	-	-	-	-
42	Veg. olier og fedtstoffer, rå el. delvis bearb.	19 423	132 701	113 278	-	-	-	101	5 183	5 082
43	Anim. el. veg. olier mv., bearbejdede; voks	23 031	83 704	60 673	-	-	-	-	4 428	4 428
5	Kemikalier og kemiske produkter i alt	6 146 652	6 521 635	374 983	-	564	564	6 445	271 132	264 687
51	Organiske kemikalier	165 540	233 049	67 509	-	-	-	1 339	29 124	27 786
52	Uorganiske kemikalier	157 238	68 036	- 89 203	-	-	-	74	476	402
53	Farve- og garvestoffer, i.a.n.	781 916	600 095	- 181 822	-	-	-	2 063	4 196	2 133
54	Medicinske og farmaceutiske produkter	1 686 581	2 907 437	1 220 856	-	531	531	1 163	192 196	191 033
55	Flygtige olier, parfume, toilet- og rensningsmidler	574 139	1 256 917	682 778	-	33	33	1 184	2 214	1 030
56	Gødningsstoffer, bearbejdede	71 832	58 946	- 12 886	-	-	-	-	-	-
57	Plast, ubearbejdet	1 099 349	372 759	- 726 590	-	-	-	101	499	398
58	Plast, bearbejdet	866 555	642 973	- 223 582	-	-	-	272	11 259	10 987
59	Kemiske materialer og produkter i.a.n.	743 503	381 424	- 362 079	-	-	-	249	31 167	30 918
6	Bearb. varer, hovedsagelig halvfabrikata i alt	12 828 685	7 837 612	-4 991 073	35	- 35	35	34 781	67 846	33 064
61	Læder og lædervarer i.a.n.; beredte pelsskind	51 731	22 805	- 28 926	-	-	-	1 804	-	- 1 804
62	Gummi, bearbejdet, i.a.n.	409 114	214 604	- 194 510	-	-	-	5 977	4 871	- 1 105
63	Træ- og korkvarer, undt. møbler	686 437	469 906	- 216 531	-	-	-	4 695	717	- 3 978
64	Papir og pap; varer af papir, pap og papirmasse	3 816 268	851 558	-2 964 709	-	-	-	727	13 421	12 694
65	Tekstilgarn, tekstilstof og tekstilvarer	515 436	568 088	52 652	35	- 35	- 35	9 118	12 544	3 426
66	Varer af ikke-metalliske mineraler i.a.n.	895 240	1 573 313	678 073	-	-	-	4 858	4 558	- 300
67	Jern og stål	2 912 637	1 541 473	- 1 371 164	-	-	-	890	434	- 456
68	Ikke jernholdige metaller	1 043 339	349 336	- 694 003	-	-	-	4 990	11 105	6 115
69	Metalvarer i.a.n.	2 498 485	2 246 529	- 251 956	-	-	-	1 723	20 197	18 473
7	Maskiner og transportmidler i alt	20 963 459	11 325 628	-9 637 832	160	1 420	1 260	208 385	463 465	255 080
71	Kraftmaskiner og motorer	582 475	399 460	- 183 015	-	88	88	4 461	39 232	34 771
72	Specialmaskiner til forskellige industrier	1 186 244	1 392 350	206 106	-	563	563	2 502	138 461	135 960
73	Maskiner til metalbearbejdning	156 237	88 439	- 67 799	-	-	-	22	6 562	6 540
74	Maskiner og -tilbehør til industrien i.a.n.	2 843 398	2 894 719	51 320	146	402	255	5 052	178 412	173 359
75	Kontormaskiner; autom. databehandlingsmaskiner	2 339 160	964 462	-1 374 698	-	-	-	563	7 677	7 114
76	App. til telekomm., lydoptagelse og -gengivelse	3 854 799	1 798 340	-2 056 459	14	71	57	51 999	22 249	- 29 750
77	Elektriske maskiner og apparater i.a.n.; tilbehør	2 897 290	2 178 399	- 718 891	-	18	18	4 162	43 840	39 678
78	Køretøjer	6 754 299	1 499 588	-5 254 711	-	108	108	118	21 114	20 997
79	Andre transportmidler	349 557	109 872	- 239 684	-	170	170	139 506	5 917	- 133 588
8	Bearbejdede varer i.a.n. i alt	7 818 042	10 660 629	2 842 587	24	66	42	18 952	136 907	117 956
81	Bygge-, sanitets-, varme- og belysningsartikler	817 443	412 624	- 404 819	-	2	2	964	11 280	10 317
82	Møbler og dele dertil	1 333 914	1 631 795	297 880	-	-	-	1 115	9 020	7 905
83	Rejseartikler, kufferter, tasker o. l.	53 790	52 686	- 1 104	-	-	-	252	10	- 242
84	Beklædningsgenstande og -tilbehør	1 282 982	3 050 107	1 767 125	0	-	0	1 003	2 248	1 245
85	Fodtøj	283 231	456 567	173 336	-	-	-	131	240	109
87	Tekniske og videnskabelige instrumenter i.a.n.	864 575	1 086 566	221 990	-	0	0	760	67 600	66 840
88	Fotografiske og optiske artikler i.a.n.; ure	425 061	126 239	- 298 822	13	-	- 13	37	2 669	2 632
89	Diverse forarbejdede varer i.a.n.	2 757 044	3 844 044	1 087 000	11	64	53	14 690	43 839	29 149
9	Diverse varer og transaktioner i.a.n. i alt	442 637	396 881	- 45 756	-	-	-	17 708	3 536	- 14 172
93	Varer, ikke klassificeret efter art	437 668	396 880	- 40 788	-	-	-	17 708	3 536	- 14 172
96	Mønter	4 183	-	- 4 183	-	-	-	-	-	-
97	Guld, ubearbejdet, halvfabrikata og affald	787	1	- 786	-	-	-	-	-	-

Tabel 4

Vare- og landefordelt udenrigshandel – efter forarbejdningsgrad (SITC-grupper) 2005

SITC- kap.	Vareart	Thailand			Timor-Leste			Tjekkiske Republik		
		Import	Eksport	Handels- balance	Import	Eksport	Handels- balance	Import	Eksport	Handels- balance
1 000 kr.										
	I alt	1 605 893	1 072 498	- 533 394	109	551	442	3 402 547	3 698 806	296 259
0	Næringsmidler og levende dyr i alt	179 975	207 341	27 366	-	3	3	23 844	350 861	327 018
00	Levende dyr	5	2 011	2 005	-	-	-	10	618	608
01	Kød og kødvarer	14 602	1 979	- 12 623	-	-	-	3 513	160 250	156 737
02	Mejeriprodukter og fugleæg	-	45 302	45 302	-	-	-	570	6 772	6 202
03	Fisk, krebsdyr, bløddyr og varer deraf	78 296	87 080	8 784	-	-	-	181	59 472	59 291
04	Korn og kornvarer	7 518	19 488	11 970	-	-	-	2 226	2 421	196
05	Frugt og grøntsager	56 432	619	- 55 812	-	-	-	6 391	2 316	- 4 075
06	Sukker, sukkerprodukter og honning	6 917	-	- 6 917	-	-	-	1 272	702	- 570
07	Kaffe, te, kakao, chokolade, krydderier	3 913	557	- 3 356	-	-	-	278	8 673	8 395
08	Foderstoffer (undtagen umalet korn)	2 480	30 805	28 325	-	-	-	1 280	53 466	52 186
09	Diverse næringsmidler i.a.n.	9 812	19 500	9 688	-	3	3	8 123	56 171	48 047
1	Drikkevarer og tobak i alt	3 262	1 343	- 1 919	-	-	-	12 113	8 028	- 4 085
11	Drikkevarer	683	1 320	638	-	-	-	12 113	665	- 11 448
12	Tobak og tobaksvarer	2 579	23	- 2 556	-	-	-	-	7 364	7 364
2	Råstoffer, ikke spiselige (undt. brændsel) i alt	15 448	17 693	2 244	-	-	-	39 362	86 434	47 072
21	Huder, skind og pelskind, uberedte	-	201	201	-	-	-	347	-	- 347
22	Olieholdige frø og frugter	22	-	- 22	-	-	-	1 012	11	- 1 001
23	Gummi, rå, herunder syntetisk og regenereret	1 160	3	- 1 157	-	-	-	3 743	-	- 3 743
24	Træ og kork	3 711	1 717	- 1 994	-	-	-	8 203	6 931	- 1 272
25	Papirmasse og papiraffald	6	-	- 6	-	-	-	-	-	-
26	Tekstilfibre og affald	527	-	- 527	-	-	-	87	6 382	6 295
27	Gødningstoffer og mineraler, rå	139	879	739	-	-	-	23	1 418	1 395
28	Malme og metalaffald	23	-	- 23	-	-	-	5 177	2 449	- 2 728
29	Animalske og vegetabiliske materialer, rå, i.a.n.	9 860	14 893	5 033	-	-	-	20 770	69 243	48 473
3	Mineral, brændsels- og smørestoffer o. l. i alt	10	398	388	-	-	-	848	342	- 506
32	Kul, koks og briketter	-	239	239	-	-	-	-	-	-
33	Rå mineralolier og produkter deraf	10	159	149	-	-	-	848	297	- 551
34	Gas	-	-	-	-	-	-	-	45	45
35	Elektrisk strøm	-	-	-	-	-	-	-	-	-
4	Anim. og veg. olier, fedtstoffer og voks i alt	61	1 232	1 171	-	-	-	-	17 568	17 568
41	Animalske olier og fedtstoffer	-	152	152	-	-	-	-	3 489	3 489
42	Veg. olier og fedtstoffer, rå el. delvis bearb.	60	1 046	986	-	-	-	-	9 148	9 148
43	Anim. el. veg. olier mv., bearbejdede; voks	2	35	33	-	-	-	-	4 932	4 932
5	Kemikalier og kemiske produkter i alt	5 218	151 045	145 826	-	328	328	187 497	476 751	289 254
51	Organiske kemikalier	48	13 724	13 676	-	314	314	26 975	76 342	49 366
52	Uorganiske kemikalier	242	683	441	-	-	-	12 549	4 306	- 8 244
53	Farve- og garvestoffer	1 857	2 645	788	-	-	-	26 305	49 514	23 209
54	Medicinske og farmaceutiske produkter	404	80 973	80 569	-	14	14	52 872	247 376	194 504
55	Flygtige olier, parfume, toilet- og rensningsmidler	1 553	3 066	1 512	-	-	-	3 622	14 389	10 767
56	Gødningstoffer, bearbejdede	-	-	-	-	-	-	20	-	- 20
57	Plast, ubearbejdet	697	750	53	-	-	-	19 160	1 332	- 17 828
58	Plast, bearbejdet	126	13 504	13 378	-	-	-	44 461	49 689	5 229
59	Kemiske materialer og produkter i.a.n.	290	35 699	35 409	-	-	-	1 533	33 803	32 270
6	Bearb. varer, hovedsagelig halvfabrikata i alt	156 102	113 287	- 42 814	-	110	110	879 203	444 817	- 434 386
61	Læder og lædervarer i.a.n.; beredte pelskind	728	51	- 677	-	-	-	1 798	2 072	274
62	Gummi, bearbejdet, i.a.n.	42 686	1 805	- 40 881	-	-	-	49 276	9 430	- 39 845
63	Træ- og korkvarer, undt. møbler	55 984	831	- 55 153	-	110	110	33 297	27 874	- 5 423
64	Papir og pap; varer af papir, pap og papirmasse	4 774	2 802	- 1 971	-	-	-	55 904	77 370	21 466
65	Tekstilgarn, tekstilstof og tekstilvarer	24 030	58 113	34 083	-	-	-	76 698	79 205	2 506
66	Varer af ikke-metalliske mineraler i.a.n.	14 959	10 206	- 4 753	-	-	-	193 414	22 221	- 171 193
67	Jern og stål	793	7 731	6 938	-	-	-	165 242	27 518	- 137 724
68	Ikke jernholdige metaller	265	1 509	1 244	-	-	-	8 164	112 798	104 633
69	Metalvarer i.a.n.	11 882	30 238	18 356	-	-	-	295 410	86 330	- 209 080
7	Maskiner og transportmidler i alt	362 665	477 851	115 186	23	94	71	1 765 687	1 643 120	- 122 566
71	Kraftmaskiner og motorer	9 044	11 134	2 090	-	-	-	146 173	29 442	- 116 732
72	Specialmaskiner til forskellige industrier	16 777	130 355	113 577	-	10	10	72 415	109 681	37 266
73	Maskiner til metalbearbejdning	120	4 309	4 189	-	-	-	3 020	25 160	22 139
74	Maskiner og -tilbehør til industrien i.a.n.	15 005	99 876	84 871	-	-	-	97 025	228 970	131 945
75	Kontormaskiner; autom. databehandlingsmaskiner	41 885	9 016	- 32 870	-	-	-	276 484	22 631	- 253 854
76	App. til telekomm., lydoptagelse og -gengivelse	78 895	6 304	- 72 591	23	71	48	195 537	1 007 161	811 625
77	Elektriske maskiner og apparater i.a.n.; tilbehør	172 464	205 803	33 340	-	12	12	133 170	155 947	22 777
78	Køretøjer	24 233	748	- 23 484	-	-	-	839 007	62 867	- 776 140
79	Andre transportmidler	4 242	10 307	6 065	-	-	-	2 855	1 261	- 1 593
8	Bearbejdede varer i.a.n. i alt	872 756	97 096	- 775 660	86	17	- 69	481 302	660 251	178 949
81	Bygge-, sanitets-, varme- og belysningsartikler	3 433	651	- 2 782	-	-	-	26 899	4 789	- 22 110
82	Møbler og dele dertil	74 818	4 575	- 70 243	-	-	-	26 929	33 449	6 520
83	Rejseartikler, kufferter, tasker o. l.	3 740	87	- 3 653	-	17	17	1 448	1 272	- 176
84	Beklædningsgenstande og -tilbehør	192 929	10 380	- 182 549	-	-	-	18 147	35 709	17 563
85	Fodtøj	366 053	1 327	- 364 726	-	-	-	19 764	8 629	- 11 135
87	Tekniske og videnskabelige instrumenter i.a.n.	48 641	32 984	- 15 657	-	-	-	22 046	77 794	55 748
88	Fotografiske og optiske artikler i.a.n.; ure	7 709	13 227	5 518	-	-	-	2 141	6 559	4 418
89	Diverse forarbejdede varer i.a.n.	175 433	33 865	- 141 567	86	-	- 86	363 928	492 048	128 120
9	Diverse varer og transaktioner i.a.n. i alt	10 396	5 213	- 5 183	-	-	-	12 692	10 633	- 2 059
93	Varer, ikke klassificeret efter art	10 391	5 189	- 5 202	-	-	-	12 692	10 633	- 2 059
96	Mønter	-	-	-	-	-	-	-	-	-
97	Guld, ubearbejdet, halvfabrikata og affald	5	24	19	-	-	-	-	-	-

Tabel 4

Vare- og landefordelt udenrigshandel – efter forarbejdningsgrad (SITC-grupper) 2005

SITC- kap.	Vareart	Tyskland			Uganda			Ukraine		
		Import	Ekspor	Handels- balance	Import	Ekspor	Handels- balance	Import	Ekspor	Handels- balance
		1 000 kr.								
	I alt	93 049 807	86 223 265	-6 826 542	19 579	31 254	11 675	827 618	1 404 061	576 444
0	Næringsmidler og levende dyr i alt	9 307 166	14 939 256	5 632 091	12 559	3 232	-9 328	113 162	132 108	18 947
00	Levende dyr	38 570	1 571 815	1 533 245	-	-	-	27	10 187	10 160
01	Kød og kødvarer	2 627 314	4 312 361	1 685 047	-	-	-	-	19 945	19 945
02	Mejeriprodukter og fugleæg	841 499	2 502 866	1 661 367	-	5	5	5	14 474	14 469
03	Fisk, krebsdyr, bløddyr og varer deraf	454 823	3 543 012	3 088 189	-	10	10	634	50 522	49 887
04	Korn og kornvarer	1 477 948	723 439	- 754 509	6	-	- 6	1 668	3 916	2 248
05	Frugt og grøntsager	1 603 215	321 785	-1 281 430	959	2 769	1 810	773	1 852	1 079
06	Sukker, sukkerprodukter og honning	319 427	189 859	-129 568	-	-	-	5 197	207	- 4 990
07	Kaffe, te, kakao, chokolade, krydderier	583 838	237 522	- 346 315	11 582	-	- 11 582	-	229	229
08	Foderstoffer (undtagen umalet korn)	884 758	796 014	- 88 744	-	4	4	104 850	2 552	- 102 298
09	Diverse næringsmidler i.a.n.	475 775	740 584	264 809	13	443	430	8	28 225	28 217
1	Drikkevarer og tobak i alt	534 647	1 787 517	1 252 870	5 603	13	- 5 589	231	1 827	1 595
11	Drikkevarer	450 638	1 442 858	992 220	5	13	9	231	556	325
12	Tobak og tobaksvarer	84 009	344 659	260 650	5 598	-	- 5 598	-	1 270	1 270
2	Råstoffer, ikke spiselige (undt. brændsel) i alt	1 573 239	3 557 957	1 984 718	924	1 935	1 011	17 161	27 324	10 163
21	Huder, skind og pelskind, uberedte	94 325	200 054	105 730	-	-	-	-	14 267	14 267
22	Olieholdige frø og frugter	107 012	74 288	- 32 724	221	-	- 221	-	-	-
23	Gummi, rå, herunder syntetisk og regenereret	67 134	65 423	- 1 711	-	-	-	-	9	9
24	Træ og kork	449 129	238 990	- 210 139	704	50	- 654	16 103	7	- 16 096
25	Papirmasse og papiraffald	84 126	174 722	90 595	-	-	-	-	-	-
26	Tekstilfibre og affald	76 650	353 833	277 183	-	430	430	0	2 006	2 006
27	Gødningsstoffer og mineraler, rå	197 808	118 126	- 79 682	-	-	-	8	28	20
28	Malm og metallaffald	84 186	917 779	833 593	-	-	-	53	2	- 51
29	Animalske og vegetabiliske materialer, rå, i.a.n.	412 869	1 414 742	1 001 872	0	1 455	1 455	998	11 006	10 009
3	Mineral, brændsels- og smørestoffer o. l. i alt	893 588	8 540 610	7 647 022	-	-	-	41 906	1 624	- 40 282
32	Kul, koks og briketter	72 212	859	- 71 354	-	-	-	-	-	-
33	Rå mineralolier og produkter deraf	330 347	2 124 630	1 794 283	-	-	-	41 906	1 624	- 40 282
34	Gas	413 071	3 562 922	3 149 852	-	-	-	-	-	-
35	Elektrisk strøm	77 959	2 852 199	2 774 240	-	-	-	-	-	-
4	Anim. og veg. olieb., fedtstoffer og voks i alt	875 379	780 054	- 95 325	-	1 705	1 705	-	15 355	15 355
41	Animalske olieb. og fedtstoffer	64 431	78 266	13 835	-	-	-	-	-	-
42	Veg. olie og fedtstoffer, rå el. delvis bearb.	435 074	236 417	- 198 656	-	1 705	1 705	-	110	110
43	Anim. el. veg. olie mv., bearbejdede; voks	375 875	465 371	89 496	-	-	-	-	15 245	15 245
5	Kemikalier og kemiske produkter i alt	11 116 986	6 399 464	- 4 717 522	30	5 712	5 681	2 079	270 220	268 141
51	Organiske kemikalier	1 228 359	603 425	- 624 934	-	259	259	-	21 735	21 735
52	Uorganiske kemikalier	508 879	54 233	- 454 646	-	-	-	570	114	- 456
53	Farve- og garvestoffer	957 379	676 955	- 280 424	-	321	321	710	3 645	2 936
54	Medicinske og farmaceutiske produkter	1 752 327	2 948 955	1 196 628	-	4 185	4 185	263	164 767	164 503
55	Flygtige olieb., parfume, toilet- og rensningsmidler	893 081	364 403	- 528 678	1	13	12	239	4 686	4 447
56	Gødningsstoffer, bearbejdede	347 895	17 092	- 330 802	-	3	3	-	6	6
57	Plast, ubearbejdet	2 137 895	232 881	- 1 905 014	-	2	2	-	1 902	1 902
58	Plast, bearbejdet	1 699 424	699 156	- 1 000 268	-	3	3	278	13 282	13 004
59	Kemiske materialer og produkter i.a.n.	1 591 748	802 365	- 789 383	29	926	897	18	60 083	60 065
6	Bearb. varer, hovedsagelig halvfabrikata i alt	18 116 841	11 328 757	- 6 788 083	45	2 126	2 082	180 340	275 151	94 811
61	Læder og lædervarer i.a.n.; beredte pelskind	64 066	44 319	- 19 747	-	-	-	423	4 955	4 532
62	Gummi, bearbejdet, i.a.n.	983 930	216 954	- 766 976	-	551	551	1 950	2 160	210
63	Træ- og korkvarer, undt. møbler	1 359 359	1 157 311	- 202 048	14	18	4	34 488	4 260	- 30 228
64	Papir og pap; varer af papir, pap og papirmasse	2 507 061	1 109 236	- 1 397 825	-	361	361	56	5 965	5 909
65	Tekstilgarn, tekstilstof og tekstilvarer	1 698 391	1 251 773	- 446 617	-	14	14	38 366	205 955	167 589
66	Varer af ikke-metalliske mineraler i.a.n.	2 043 427	2 082 690	39 263	28	130	102	2 256	3 212	956
67	Jern og stål	3 853 219	1 877 268	- 1 975 951	-	154	154	65 618	13 336	- 52 282
68	Ikke jernholdige metaller	1 716 632	737 846	- 978 785	-	127	127	1	1 940	1 940
69	Metalvarer i.a.n.	3 890 757	2 851 360	- 1 039 397	2	771	769	37 182	33 368	- 3 814
7	Maskiner og transportmidler i alt	40 185 454	22 942 599	- 17 242 855	66	14 260	14 194	41 227	487 588	446 361
71	Kraftmaskiner og motorer	2 646 541	3 907 403	1 260 863	-	208	208	1 050	18 333	17 283
72	Specialmaskiner til forskellige industrier	4 390 425	1 796 094	- 2 594 331	-	3 304	3 304	1 307	121 565	120 258
73	Maskiner til metalbearbejdning	516 663	179 999	- 336 664	-	-	-	-	12 265	12 265
74	Maskiner og -tilbehør til industrien i.a.n.	5 736 695	5 401 114	- 335 582	6	1 469	1 462	10 151	160 814	150 662
75	Kontormaskiner; autom. databehandlingsmaskiner	3 587 973	749 406	- 2 838 568	2	3 540	3 538	314	9 503	9 189
76	App. til telekomm., lydoptagelse og -gengivelse	2 787 303	2 304 224	- 483 079	1	1 529	1 528	765	31 747	30 982
77	Elektriske maskiner og apparater i.a.n.; tilbehør	6 037 672	2 289 808	- 3 747 864	57	1 432	1 375	17 579	70 284	52 705
78	Køretøjer	13 350 676	4 758 637	- 8 592 039	-	2 780	2 780	8 616	61 034	52 417
79	Andre transportmidler	1 131 506	1 555 914	424 409	-	-	-	1 444	2 043	600
8	Bearbejdede varer i.a.n. i alt	9 561 652	15 012 357	5 450 705	13	2 269	2 256	411 277	192 076	- 219 202
81	Bygge-, sanitets-, varme- og belysningsartikler	459 985	376 421	- 83 564	-	9	9	1 505	3 978	2 474
82	Møbler og dele dertil	732 447	3 757 482	3 025 036	-	108	108	27 858	11 568	- 16 290
83	Rejseartikler, kufferter, tasker o. l.	82 592	48 639	- 33 953	-	0	0	98	1 931	1 832
84	Beklædningsgenstande og -tilbehør	1 418 685	3 747 720	2 329 035	-	2	2	358 303	31 859	- 326 444
85	Fodtøj	353 688	631 753	278 065	-	182	182	14 492	44 377	29 885
87	Tekniske og videnskabelige instrumenter i.a.n.	1 645 633	1 672 231	26 598	-	1 615	1 615	6 903	52 318	45 415
88	Fotografiske og optiske artikler i.a.n.; ure	731 606	239 780	- 491 826	-	128	128	35	1 549	1 515
89	Diverse forarbejdede varer i.a.n.	4 137 017	4 538 331	401 314	13	225	212	2 083	44 495	42 412
9	Diverse varer og transaktioner i.a.n. i alt	884 856	934 693	49 837	339	2	- 337	20 234	787	- 19 446
93	Varer, ikke klassificeret efter art	845 505	929 661	84 157	339	2	- 337	20 234	787	- 19 446
96	Mønter	15	-	- 15	-	-	-	-	-	-
97	Guld, ubearbejdet, halvfabrikata og affald	39 336	5 031	- 34 304	-	-	-	-	-	-

Tabel 4 Vare- og landefordelt udenrigshandel – efter forarbejdningsgrad (SITC-grupper) 2005

SITC-kap.	Vareart	Uruguay			USA			Usbekistan		
		Import	Eksport	Handelsbalance	Import	Eksport	Handelsbalance	Import	Eksport	Handelsbalance
		1 000 kr.								
I alt		33 752	55 225	21 473	11 909 247	33 437 927	21 528 680	129	13 412	13 283
0 Næringsmidler og levende dyr i alt		25 207	1 729	- 23 478	549 774	2 260 839	1 711 065	-	71	71
00 Levende dyr		-	-	-	6 656	18 382	11 726	-	-	-
01 Kød og kødvarer		22 550	-	- 22 550	8	1 131 751	1 131 743	-	-	-
02 Mejeriprodukter og fugleæg		-	436	436	5 137	451 982	446 845	-	-	-
03 Fisk, krebsdyr, bløddyr og varer deraf		-	-	-	160 492	83 603	- 76 889	-	-	-
04 Korn og kornvarer		-	537	537	8 021	272 564	264 542	-	30	30
05 Frugt og grøntsager		-	-	-	268 566	32 663	- 235 903	-	-	-
06 Sukker, sukkerprodukter og honning		109	98	- 12	14 839	5 053	- 9 785	-	1	1
07 Kaffee, te, kakao, chokolade, krydderier		-	490	490	7 472	18 530	11 059	-	-	-
08 Foderstoffer (undtagen umalet korn)		2 547	-	- 2 547	58 301	15 390	- 42 911	-	-	-
09 Diverse næringsmidler i.a.n.		-	169	169	20 282	230 920	210 638	-	40	40
1 Drikkevarer og tobak i alt		840	2 140	1 300	263 808	115 039	- 148 769	-	-	-
11 Drikkevarer		836	2 140	1 304	114 484	55 681	- 58 803	-	-	-
12 Tobak og tobaksvarer		4	-	- 4	149 324	59 358	- 89 966	-	-	-
2 Råstoffer, ikke spiselige (undt. brændsel) i alt		1 416	1 669	253	409 929	327 870	- 82 058	0	40	40
21 Huder, skind og pelskind, uberedte		-	-	-	8 884	18 073	9 188	0	-	0
22 Olieholdige frø og frugter		-	-	-	197 803	0	- 197 803	-	-	-
23 Gummi, rå, herunder syntetisk og regenereret		-	-	-	3 541	294	- 3 247	-	-	-
24 Træ og kork		-	-	-	102 015	1 909	- 100 106	-	-	-
25 Papirmasse og papiraffald		-	-	-	2 544	14	- 2 530	-	-	-
26 Tekstilt fibre og affald		-	-	-	5 846	13 901	8 055	-	-	-
27 Gødningsstoffer og mineraler, rå		-	1 010	1 010	31 012	1 315	- 29 697	-	-	-
28 Malme og metalaffald		-	-	-	1 751	64 574	62 823	-	-	-
29 Animalske og vegetabiliske materialer, rå, i.a.n.		1 416	659	- 757	56 532	227 790	171 258	-	40	40
3 Mineral, brændsels- og smørestoffer o. l. i alt		-	6	6	314 365	3 573 089	3 258 725	-	-	-
32 Kul, koks og brikketter		-	-	-	24 715	579	- 24 137	-	-	-
33 Rå mineralolier og produkter deraf		-	6	6	280 022	3 572 511	3 292 489	-	-	-
34 Gas		-	-	-	9 628	-	- 9 628	-	-	-
35 Elektrisk strøm		-	-	-	-	-	-	-	-	-
4 Anim. og veg. olier, fedtstoffer og voks i alt		1	1 079	1 079	45 211	1 743	- 43 468	-	-	-
41 Animalske olier og fedtstoffer		1	-	- 1	18 973	1 425	- 17 549	-	-	-
42 Veg. olier og fedtstoffer, rå el. delvis bearb.		-	753	753	25 267	192	- 25 075	-	-	-
43 Anim. el. veg. olier mv., bearbejdede; voks		-	326	326	971	127	- 844	-	-	-
5 Kemikalier og kemiske produkter i alt		15	16 644	16 630	1 843 241	10 786 727	8 943 487	-	6 634	6 634
51 Organiske kemikalier		5	3 128	3 123	377 215	1 240 940	863 725	-	2 319	2 319
52 Uorganiske kemikalier		-	111	111	71 426	25 694	- 45 732	-	-	-
53 Farve- og garvestoffer		-	24	24	60 430	68 750	8 320	-	-	-
54 Medicinske og farmaceutiske produkter		9	10 204	10 194	678 959	8 742 084	8 063 124	-	2 042	2 042
55 Flygtige olier, parfume, toilet- og rensningsmidler		-	26	26	150 436	17 862	- 132 574	-	56	56
56 Gødningsstoffer, bearbejdede		-	-	-	1 157	2 195	1 038	-	-	-
57 Plast, ubearbejdet		-	86	86	36 333	49 216	12 884	-	-	-
58 Plast, bearbejdet		-	61	61	75 944	178 853	102 908	-	0	0
59 Kemiske materialer og produkter i.a.n.		-	3 005	3 005	391 340	461 133	69 793	-	2 217	2 217
6 Bearb. varer, hovedsagelig halvfabrikata i alt		1 063	5 172	4 109	657 208	1 323 085	665 878	124	373	249
61 Læder og lædervarer i.a.n.; beredte pelskind		87	-	- 87	7 347	18 483	11 136	124	-	- 124
62 Gummi, bearbejdet, i.a.n.		-	289	289	26 616	38 748	12 132	-	300	300
63 Træ- og korkvarer, undt. møbler		-	-	-	31 829	62 061	30 232	-	-	-
64 Papir og pap; varer af papir, pap og papirmasse		-	1 352	1 352	43 870	103 765	59 894	-	-	-
65 Tekstiltgarn, tekstiltstof og tekstilvarer		398	43	- 355	70 189	146 659	76 469	-	0	0
66 Varer af ikke-metalliske mineraler i.a.n.		579	41	- 538	65 784	274 768	208 984	-	-	-
67 Jern og stål		-	298	298	100 519	56 405	- 44 114	-	17	17
68 Ikke jernholdige metaller		-	-	-	11 169	46 663	35 494	-	-	-
69 Metalvarer i.a.n.		-	3 149	3 149	299 884	575 534	275 650	-	56	56
7 Maskiner og transportmidler i alt		74	17 557	17 483	5 127 640	9 308 507	4 180 868	5	5 734	5 729
71 Kraftmaskiner og motorer		1	1 058	1 057	184 532	3 348 661	3 164 129	-	-	-
72 Specialmaskiner til forskellige industrier		3	1 954	1 952	706 909	1 024 985	318 076	-	3 294	3 294
73 Maskiner til metalbearbejdning		-	8	8	36 823	144 619	107 796	-	-	-
74 Maskiner og -tilbehør til industrien i.a.n.		1	7 873	7 872	569 522	2 024 837	1 455 315	-	973	973
75 Kontormaskiner; autom. databehandlingsmaskiner		37	122	85	773 267	535 016	- 238 251	0	831	830
76 App. til telekomm., lydoptagelse og -gengivelse		9	5 184	5 175	368 451	759 241	390 790	-	21	21
77 Elektriske maskiner og apparater i.a.n.; tilbehør		23	1 139	1 116	736 409	958 694	222 285	-	311	311
78 Køretøjer		-	36	36	158 066	239 654	81 588	-	305	305
79 Andre transportmidler		-	182	182	1 593 662	272 800	- 1 320 862	5	-	- 5
8 Bearbejdede varer i.a.n. i alt		2 001	8 773	6 772	1 932 679	5 221 959	3 289 280	0	561	561
81 Bygge-, sanitets-, varme- og belysningsartikler		-	215	215	38 363	196 008	157 645	-	40	40
82 Møbler og dele dertil		0	247	247	21 004	1 222 855	1 201 851	-	187	187
83 Rejseartikler, kufferter, tasker o. l.		-	-	-	7 258	1 944	- 5 314	-	4	4
84 Beklædningsgenstande og -tilbehør		1 861	56	- 1 805	51 326	79 595	28 269	0	6	6
85 Fodtøj		79	4	- 75	7 399	156 423	149 024	-	67	67
87 Tekniske og videnskabelige instrumenter i.a.n.		1	5 578	5 577	1 102 465	1 384 204	281 739	-	145	145
88 Fotografiske og optiske artikler i.a.n.; ure		-	9	9	71 215	174 481	103 265	-	107	107
89 Diverse forarbejdede varer i.a.n.		61	2 664	2 603	633 649	2 006 449	1 372 800	-	4	4
9 Diverse varer og transaktioner i.a.n. i alt		3 136	455	- 2 680	765 394	519 067	- 246 326	-	-	-
93 Varer, ikke klassificeret efter art		3 136	455	- 2 680	765 277	519 067	- 246 209	-	-	-
96 Mønter		-	-	-	20	-	- 20	-	-	-
97 Guld, ubearbejdet, halvfabrikata og affald		-	-	-	97	-	- 97	-	-	-

Tabel 4 Vare- og landefordelt udenrigshandel – efter forarbejdningsgrad (SITC-grupper) 2005

SITC-kap.	Vareart	Ækvator. Guinea			Øer fjernt fra USA			Østrig		
		Import	Eksport	Handelsbalance	Import	Eksport	Handelsbalance	Import	Eksport	Handelsbalance
1 000 kr.										
	I alt	377	12 038	11 661	0	-	0	5 217 873	3 984 575	-1 233 299
0	Næringsmidler og levende dyr i alt	-	2 262	2 262	-	-	-	231 696	449 551	217 855
00	Levende dyr	-	-	-	-	-	-	10	6 934	6 923
01	Kød og kødvarer	-	2 250	2 250	-	-	-	52 735	17 057	-35 679
02	Mejeriprodukter og fugleæg	-	-	-	-	-	-	77 309	60 993	-16 316
03	Fisk, krebsdyr, bløddyr og varer deraf	-	-	-	-	-	-	2 765	230 875	228 110
04	Korn og kornvarer	-	-	-	-	-	-	28 050	1 556	-26 495
05	Frugt og grøntsager	-	-	-	-	-	-	23 013	18 007	-5 006
06	Sukker, sukkerprodukter og honning	-	-	-	-	-	-	3 315	8 655	5 339
07	Kaffe, te, kakao, chokolade, krydderier	-	-	-	-	-	-	3 998	5 580	1 582
08	Foderstoffer (undtagen umalet korn)	-	-	-	-	-	-	32 732	47 698	14 966
09	Diverse næringsmidler i.a.n.	-	12	12	-	-	-	7 768	52 197	44 429
1	Drikkevarer og tobak i alt	-	3 990	3 990	-	-	-	4 255	21 027	16 772
11	Drikkevarer	-	3 990	3 990	-	-	-	1 819	4 854	3 035
12	Tobak og tobaksvarer	-	-	-	-	-	-	2 437	16 173	13 736
2	Råstoffer, ikke spiselige (undt. brændsel) i alt	-	-	-	-	-	-	36 106	148 550	112 444
21	Huder, skind og pelskind, uberedte	-	-	-	-	-	-	110	5 079	4 969
22	Olieholdige frø og frugter	-	-	-	-	-	-	2 459	128	-2 330
23	Gummi, rå, herunder syntetisk og regenereret	-	-	-	-	-	-	5	-	-5
24	Træ og kork	-	-	-	-	-	-	9 866	16 935	7 069
25	Papirmasse og papiraffald	-	-	-	-	-	-	120	1 535	1 414
26	Tekstilfibre og affald	-	-	-	-	-	-	11 578	4	-11 574
27	Gødningsstoffer og mineraler, rå	-	-	-	-	-	-	1 459	4 034	2 574
28	Malme og metalaffald	-	-	-	-	-	-	2 242	12 078	9 836
29	Animalske og vegetabiliske materialer, rå, i.a.n.	-	-	-	-	-	-	8 266	108 757	100 491
3	Mineral, brændsels- og smørestoffer o. l. i alt	-	-	-	-	-	-	43	3 133	3 090
32	Kul, koks og briketter	-	-	-	-	-	-	-	2	2
33	Rå mineralolier og produkter deraf	-	-	-	-	-	-	43	35	-8
34	Gas	-	-	-	-	-	-	-	3 095	3 095
35	Elektrisk strøm	-	-	-	-	-	-	-	-	-
4	Anim. og veg. olier, fedtstoffer og voks i alt	-	-	-	-	-	-	446	5 886	5 440
41	Animalske olier og fedtstoffer	-	-	-	-	-	-	-	349	349
42	Veg. olier og fedtstoffer, rå el. delvis bearb.	-	-	-	-	-	-	421	3 597	3 177
43	Anim. el. veg. olier mv., bearbejdede; voks	-	-	-	-	-	-	25	1 940	1 915
5	Kemikalier og kemiske produkter i alt	-	1	1	-	-	-	401 449	531 229	129 780
51	Organiske kemikalier	-	-	-	-	-	-	42 027	107 026	64 999
52	Uorganiske kemikalier	-	-	-	-	-	-	13 622	2 468	-11 154
53	Farve- og garvestoffer	-	-	-	-	-	-	1 679	44 329	42 649
54	Medicinske og farmaceutiske produkter	-	-	-	-	-	-	163 006	225 031	62 025
55	Flygtige olier, parfume, toilet- og rensningsmidler	-	1	1	-	-	-	1 846	17 837	15 991
56	Gødningsstoffer, bearbejdede	-	-	-	-	-	-	1 977	521	-1 456
57	Plast, ubearbejdet	-	-	-	-	-	-	82 668	6 885	-75 783
58	Plast, bearbejdet	-	-	-	-	-	-	75 139	65 147	-9 992
59	Kemiske materialer og produkter i.a.n.	-	-	-	-	-	-	19 485	61 986	42 501
6	Bearb. varer, hovedsagelig halvfabrikata i alt	-	11	11	-	-	-	1 520 632	367 777	-1 152 854
61	Læder og lædervarer i.a.n.; beredte pelskind	-	-	-	-	-	-	743	1 265	522
62	Gummi, bearbejdet, i.a.n.	-	-	-	-	-	-	36 077	7 683	-28 395
63	Træ- og korkvarer, undt. møbler	-	-	-	-	-	-	58 049	22 575	-35 474
64	Papir og pap; varer af papir, pap og papirmasse	-	6	6	-	-	-	171 499	41 120	-130 379
65	Tekstilgarn, tekstilstof og tekstilvarer	-	6	6	-	-	-	377 140	75 019	-302 121
66	Varer af ikke-metalliske mineraler i.a.n.	-	-	-	-	-	-	102 137	49 692	-52 444
67	Jern og stål	-	-	-	-	-	-	326 258	41 104	-285 155
68	Ikke jernholdige metaller	-	-	-	-	-	-	187 838	44 168	-143 669
69	Metalvarer i.a.n.	-	0	0	-	-	-	260 890	85 150	-175 740
7	Maskiner og transportmidler i alt	-	393	393	-	-	-	2 106 786	1 419 785	-687 000
71	Kraftmaskiner og motorer	-	-	-	-	-	-	106 659	341 742	235 083
72	Specialmaskiner til forskellige industrier	-	-	-	-	-	-	300 930	141 016	-159 914
73	Maskiner til metalbearbejdning	-	-	-	-	-	-	38 570	10 219	-28 351
74	Maskiner og -tilbehør til industrien i.a.n.	-	62	62	-	-	-	286 567	429 199	142 632
75	Kontormaskiner; autom. databehandlingsmaskiner	-	149	149	-	-	-	104 100	61 376	-42 724
76	App. til telekomm., lydoptagelse og -gengivelse	-	15	15	-	-	-	831 465	147 299	-684 166
77	Elektriske maskiner og apparater i.a.n.; tilbehør	-	65	65	-	-	-	208 133	174 186	-33 947
78	Køretøjer	-	102	102	-	-	-	193 184	104 551	-88 633
79	Andre transportmidler	-	-	-	-	-	-	37 176	10 197	-26 979
8	Bearbejdede varer i.a.n. i alt	-	10	10	0	-	0	884 607	1 010 978	126 371
81	Bygge-, sanitets-, varme- og belysningsartikler	-	-	-	-	-	-	29 258	9 018	-20 239
82	Møbler og dele dertil	-	-	-	-	-	-	90 363	253 172	162 809
83	Rejseartikler, kufferter, tasker o. l.	-	-	-	-	-	-	292	3 014	2 722
84	Beklædningsgenstande og -tilbehør	-	-	-	-	-	-	427 811	276 322	-151 489
85	Fodtøj	-	-	-	-	-	-	33 342	64 550	31 209
87	Tekniske og videnskabelige instrumenter i.a.n.	-	-	-	-	-	-	56 416	221 247	164 832
88	Fotografiske og optiske artikler i.a.n.; ure	-	-	-	-	-	-	39 580	15 260	-24 320
89	Diverse forarbejdede varer i.a.n.	-	10	10	-	-	-	207 547	168 395	-39 152
9	Diverse varer og transaktioner i.a.n. i alt	377	5 371	4 994	-	-	-	31 853	26 658	-5 195
93	Varer, ikke klassificeret efter art	377	5 371	4 994	-	-	-	31 851	26 658	-5 193
96	Mønter	-	-	-	-	-	-	-	-	-
97	Guld, ubearbejdet, halvfabrikata og affald	-	-	-	-	-	-	3	-	-3

Tabel 5.1 Detaljeret vare- og landefordelt import top 200 - (KN-koder) 2005

Nr.	Import			Eksport			
	Værdi	Mængde	Enhedsværdi	Værdi	Mængde	Enhedsværdi	
1	8525 20 91	Sender-modtagere til celleopdelt radiotelefoni (mobiltelefoner)					
		— 1 000 kr. —	— stk —	— kr./stk —	— 1 000 kr. —	— stk —	— kr./stk —
-	I alt	15 571 285	9 282 615	1 677,47	13 450 869	6 858 222	1 961,28
GB	Storbritannien	4 520 665	2 559 080	1 766,52	1 243 578	597 973	2 079,66
AE	For.Arabiske Emirater	3 603 463	1 496 830	2 407,40	132 098	123 576	1 068,96
DE	Tyskland	1 107 040	837 666	1 321,58	599 168	327 433	1 829,90
ES	Spanien	1 054 093	534 962	1 970,41	792 430	384 022	2 063,50
TW	Taiwan	781 757	304 009	2 571,49	130	101	1 289,99
AT	Østrig	767 784	828 080	927,19	29 831	17 817	1 674,28
CN	Kina	733 582	636 583	1 152,37	8 094	5 601	1 445,02
SE	Sverige	607 352	380 999	1 594,10	455 643	458 406	993,97
LU	Luxembourg	458 774	328 636	1 396,00	210 875	104 103	2 025,64
HK	Hongkong	437 210	205 428	2 128,29	75 491	51 224	1 473,74
FI	Finland	355 467	253 690	1 401,19	16 875	16 850	1 001,46
	Øvrige lande	1 144 097	916 652	1 248,13	9 886 657	4 771 116	2 072,19
2	8703 23 19	Personbiler, med forbrændingsmotor, med frem-/tilbagegående stempel, nye, o 1500 max 3000 kubikcm, ej til beboelse/camping					
		— 1 000 kr. —	— stk —	— kr./stk —	— 1 000 kr. —	— stk —	— kr./stk —
-	I alt	9 709 446	111 874	86 789,12	1 291 966	10 820	119 405,32
DE	Tyskland	2 698 992	27 526	98 052,45	857 567	7 153	119 889,19
SE	Sverige	2 063 636	21 341	96 698,17	-	-	-
FR	Frankrig og Monaco	1 652 481	19 726	83 771,70	2 676	14	191 134,86
KR	Sydkorea	1 020 315	17 514	58 257,08	-	-	-
BE	Belgien	615 815	6 103	100 903,62	6 853	57	120 233,18
JP	Japan	545 364	7 664	71 159,22	-	-	-
GB	Storbritannien	423 997	3 888	109 052,72	68 711	327	210 124,59
ES	Spanien	398 713	4 559	87 456,33	4 567	23	198 571,13
	Øvrige lande	290 134	3 553	81 658,97	351 591	3 246	108 315,18
3	3004 90 19	Lægemidler, detailpakning, undt med antibiotika, hormoner, alkaloider, vitaminer og jodforbindelser					
		— 1 000 kr. —	— tons —	— kr./kg —	— 1 000 kr. —	— tons —	— kr./kg —
-	I alt	6 211 194	12 563	494,39	6 341 148	4 535	1 398,27
GB	Storbritannien	748 776	788	949,94	234 557	214	1 094,86
DE	Tyskland	740 336	1 774	417,29	178 718	88	2 037,70
BE	Belgien	632 757	303	2 088,05	67 996	56	1 220,71
ES	Spanien	626 070	292	2 147,50	189 398	128	1 480,01
FR	Frankrig og Monaco	543 141	335	1 621,33	300 187	395	759,10
GR	Grækenland	521 678	886	588,52	68 349	38	1 797,24
SE	Sverige	520 414	6 539	79,58	1 638 165	818	2 002,78
NL	Nederlandene	481 177	284	1 693,38	67 174	40	1 689,62
CH	Schweiz	416 384	169	2 470,67	95 464	42	2 273,88
IT	Italien	298 787	148	2 017,97	114 594	95	1 208,01
IE	Irland	196 575	106	1 852,17	83 221	194	428,96
	Øvrige lande	485 099	939	516,82	3 303 326	2 427	1 360,88

Tabel 5.1 Detaljeret vare- og landefordelt import top 200 - (KN-koder) 2005

Nr.		Import			Eksport		
		Værdi	Mængde	Enhedsværdi	Værdi	Mængde	Enhedsværdi
4	8703 32 19	Motorkøretøjer til personbefordring,diesel- el semi-dieselmotor,nye,o					
		bikcm,undt til beboelse el camping					
		— 1 000 kr. —	— stk —	— kr./stk —	— 1 000 kr. —	— stk —	— kr./stk —
-	I alt	5 668 683	53 128	106 698,60	326 574	2 397	136 242,61
DE	Tyskland	2 594 865	23 013	112 756,49	174 065	1 346	129 320,22
SE	Sverige	1 063 551	9 212	115 452,74	791	4	197 787,00
ES	Spanien	536 112	5 831	91 941,75	14 769	87	169 758,75
CZ	Tjekkiske Republik	401 400	4 441	90 385,05	-	-	-
JP	Japan	334 297	3 453	96 813,49	-	-	-
KR	Sydkorea	225 744	2 076	108 739,91	-	-	-
BE	Belgien	195 558	2 004	97 584,02	4 336	28	154 870,43
	Øvrige lande	317 155	3 098	102 374,27	132 612	932	142 287,54
5	9990 99 01	Returvarer (ikke prøve- el bestillingssvarende varer)					
		— 1 000 kr. —	— tons —	— kr./kg —	— 1 000 kr. —	— tons —	— kr./kg —
-	I alt	5 043 449	148 694	33,92	1 485 840	201 951	7,36
DE	Tyskland	708 344	22 874	30,97	384 101	52 525	7,31
NO	Norge	602 601	18 500	32,57	11 402	220	51,89
US	USA	571 211	8 273	69,04	14 626	21	703,73
SE	Sverige	432 179	24 973	17,31	359 704	12 209	29,46
GB	Storbritannien	307 645	18 083	17,01	186 785	3 063	60,97
FR	Frankrig og Monaco	182 422	12 132	15,04	72 852	9 347	7,79
ES	Spanien	158 736	1 560	101,77	23 908	457	52,34
NL	Nederlandene	156 682	4 922	31,84	102 921	98 620	1,04
JP	Japan	152 121	1 323	114,98	1 026	0	3 237,95
CH	Schweiz	145 613	1 967	74,01	9 138	65	141,01
PL	Polen	137 444	2 772	49,58	21 687	10 890	1,99
AU	Australien	102 124	2 257	45,25	685	2	400,44
	Øvrige lande	1 386 329	29 058	47,71	297 004	14 532	20,44
6	8473 30 10	Sammensatte elektroniske komponenter til automatiske databehandlingsmaskiner og enheder dertil					
		— 1 000 kr. —	— tons —	— kr./kg —	— 1 000 kr. —	— tons —	— kr./kg —
-	I alt	4 906 127	4 001	1 226,15	2 190 516	2 123	1 031,70
MY	Malaysia	710 738	24	29 346,28	707	2	368,42
CH	Schweiz	611 604	24	25 308,43	19 075	16	1 189,44
NL	Nederlandene	503 554	1 577	319,25	169 252	105	1 614,05
CN	Kina	381 928	180	2 125,78	20 630	87	235,86
HK	Hongkong	357 185	130	2 754,14	7 296	24	304,59
AE	For.Arabiske Emirater	298 114	45	6 653,88	1 514	2	679,98
SG	Singapore	279 408	40	6 930,27	3 330	5	736,98
PH	Philippinerne	244 687	34	7 288,84	112	0	1 131,15
GB	Storbritannien	231 105	235	983,06	863 210	439	1 966,22
TW	Taiwan	218 997	188	1 161,95	3 668	4	869,86
DE	Tyskland	215 249	283	760,39	278 329	462	602,37
US	USA	207 229	84	2 459,81	87 603	116	752,11
SE	Sverige	152 060	324	469,70	162 479	113	1 440,89
IE	Irland	99 835	126	792,16	5 258	3	1 931,63
	Øvrige lande	394 435	707	558,00	568 053	745	762,61

Tabel 5.1 Detaljeret vare- og landefordelt import top 200 - (KN-koder) 2005

Nr.		Import			Eksport		
		Værdi	Mængde	Enhedsværdi	Værdi	Mængde	Enhedsværdi
7	2710 19 41	Gasolier, undt til behandling el omdannelse ved bestemte processer, indhold af svovl max 0,05 vægt%					
		— 1 000 kr. —	— tons —	— kr./kg —	— 1 000 kr. —	— tons —	— kr./kg —
-	I alt	4 633 481	1 358 380	3,41	2 103 626	653 032	3,22
SE	Sverige	1 515 694	449 825	3,37	771 934	221 606	3,48
RU	Rusland	1 086 520	306 487	3,55	-	-	-
NO	Norge	972 661	288 305	3,37	389 380	114 320	3,41
FI	Finland	319 739	101 740	3,14	82 165	36 505	2,25
JP	Japan	287 979	79 076	3,64	-	-	-
KR	Sydkorea	127 999	38 787	3,30	-	-	-
BY	Hviderusland	115 498	32 162	3,59	-	-	-
	Øvrige lande	207 390	61 998	3,35	860 147	280 602	3,07
8	2709 00 90	Jordolie og rå olier hidhørende fra bituminøse mineraler, undt i form af kondensater af naturgas					
		— 1 000 kr. —	— tons —	— kr./kg —	— 1 000 kr. —	— tons —	— kr./kg —
-	I alt	4 387 564	1 801 164	2,44	31 990 696	13 567 565	2,36
NO	Norge	4 387 363	1 801 139	2,44	0	0	0,43
	Øvrige lande	202	24	8,24	31 990 696	13 567 565	2,36
9	8473 30 90	Dele og tilbehør til automatiske databehandlingsmaskiner og enheder dertil, undt sammensatte elektroniske komponenter					
		— 1 000 kr. —	— tons —	— kr./kg —	— 1 000 kr. —	— tons —	— kr./kg —
-	I alt	3 317 921	13 646	243,14	2 531 263	2 821	897,37
NL	Nederlandene	834 117	2 289	364,42	115 259	47	2 435,27
DE	Tyskland	620 076	2 724	227,63	70 800	131	539,46
SE	Sverige	279 761	1 542	181,38	129 709	596	217,65
BE	Belgien	264 655	531	498,67	7 862	11	744,13
GB	Storbritannien	207 363	766	270,56	620 659	284	2 182,15
IE	Irland	207 225	226	916,45	3 595	4	956,68
US	USA	149 690	146	1 022,10	75 088	147	510,32
CN	Kina	145 867	1 072	136,13	9 718	6	1 591,87
TW	Taiwan	141 074	497	283,86	1 525	9	171,49
KR	Sydkorea	71 993	604	119,24	3 415	9	376,93
	Øvrige lande	396 099	3 249	121,92	1 493 632	1 576	947,57
10	8471 30 00	Bærbare digitale autom. databehandlingsmaskiner max 10 kg, bestående af mindst en centralenhed, et tastatur og en skærm					
		— 1 000 kr. —	— stk —	— kr./stk —	— 1 000 kr. —	— stk —	— kr./stk —
-	I alt	3 164 684	613 792	5 155,95	173 300	101 650	1 704,87
DE	Tyskland	750 363	130 335	5 757,19	11 012	9 889	1 113,57
NL	Nederlandene	713 071	130 778	5 452,53	4 330	772	5 608,44
LU	Luxembourg	597 944	110 462	5 413,12	-	-	-
IE	Irland	467 377	56 358	8 293,00	140	32	4 363,97
SE	Sverige	268 576	61 438	4 371,50	98 525	31 652	3 112,76
CN	Kina	213 618	69 284	3 083,22	-	-	-
	Øvrige lande	153 735	55 137	2 788,24	59 294	59 305	999,81

Tabel 5.1 Detaljeret vare- og landefordelt import top 200 - (KN-koder) 2005

Nr.	Import			Eksport			
	Værdi	Mængde	Enhedsværdi	Værdi	Mængde	Enhedsværdi	
11	2710 19 21	Jetpetroleum af middelsvær olie					
		— 1 000 kr. —	— tons —	— kr./kg —	— 1 000 kr. —	— tons —	— kr./kg —
-	I alt	2 984 599	880 078	3,39	1 146 430	375 008	3,06
AE	For.Arabiske Emirater	838 529	245 782	3,41	-	-	-
IN	Indien	785 493	220 801	3,56	-	-	-
VE	Venezuela	703 389	216 028	3,26	-	-	-
KW	Kuwait	273 705	76 478	3,58	-	-	-
SA	Saudi Arabien	106 839	30 770	3,47	-	-	-
US	USA	95 476	31 418	3,04	64 198	20 480	3,13
RU	Rusland	83 522	26 063	3,20	-	-	-
LY	Libyen	74 229	25 215	2,94	-	-	-
	Øvrige lande	23 417	7 524	3,11	1 082 232	354 527	3,05
12	8471 50 90	Digitale bearbejdningsenh,sammenbygget med en/to af følgende:lager-,indlæse-og udlæseenhed, i.a.n., ej til civile fly					
		— 1 000 kr. —	— stk —	— kr./stk —	— 1 000 kr. —	— stk —	— kr./stk —
-	I alt	2 910 088	625 784	4 650,31	235 980	56 997	4 140,22
IE	Irland	807 558	112 489	7 179,00	1 976	331	5 970,97
DE	Tyskland	579 634	107 900	5 371,95	5 210	1 687	3 088,45
GB	Storbritannien	319 762	22 481	14 223,66	13 373	2 105	6 352,91
NL	Nederlandene	284 092	67 121	4 232,54	7 347	4 849	1 515,10
CZ	Tjekkiske Republik	192 363	59 864	3 213,33	12	28	420,64
SE	Sverige	185 464	36 198	5 123,59	102 100	30 760	3 319,25
HU	Ungarn	179 836	36 746	4 894,04	14	2	6 921,50
FR	Frankrig og Monaco	144 408	4 589	31 468,19	1 888	216	8 742,25
CH	Schweiz	101 355	95 622	1 059,95	3 719	652	5 703,86
	Øvrige lande	115 616	82 774	1 396,77	100 341	16 367	6 130,69
13	8901 20 10	Tankskibe, søgående					
		— 1 000 kr. —	— GT —	— kr./GT —	— 1 000 kr. —	— GT —	— kr./GT —
-	I alt	2 868 340	319 999	8 963,59	2 586 728	412 551	6 270,08
IT	Italien	1 045 811	127 627	8 194,28	352 292	56 346	6 252,31
KR	Sydkorea	692 252	68 994	10 033,51	-	-	-
MH	Marshalløerne	502 313	60 036	8 366,86	275 800	86 928	3 172,74
TR	Tyrkiet	279 889	13 421	20 854,52	-	-	-
CN	Kina	272 075	44 396	6 128,37	-	-	-
SE	Sverige	76 000	5 525	13 755,66	-	-	-
	Øvrige lande	-	-	-	1 958 635	269 277	7 273,68
14	2716 00 00	Elektrisk strøm					
		— 1 000 kr. —	— mwh —	— kr./mwh —	— 1 000 kr. —	— mwh —	— kr./mwh —
-	I alt	2 797 412	12 624 745	221,58	3 021 572	11 254 736	268,47
SE	Sverige	1 667 216	7 423 931	224,57	90 220	495 180	182,20
NO	Norge	1 052 237	4 710 027	223,40	79 153	467 783	169,21
DE	Tyskland	77 959	490 787	158,84	2 852 199	10 291 773	277,13
	Øvrige lande	-	-	-	-	-	-

Tabel 5.1 Detaljeret vare- og landefordelt import top 200 - (KN-koder) 2005

Nr.	Import			Eksport			
	Værdi	Mængde	Enhedsværdi	Værdi	Mængde	Enhedsværdi	
15	2710 19 45	Gasolier, undt til behandling el omdannelse ved bestemte processer, indhold af svovl over 0,05 vægt% max 0,2 vægt%					
		— 1 000 kr. —	— tons —	— kr./kg —	— 1 000 kr. —	— tons —	— kr./kg —
-	I alt	2 382 699	793 827	3,00	378 835	117 877	3,21
RU	Rusland	1 020 450	340 019	3,00	-	-	-
NO	Norge	733 996	230 263	3,19	226 463	65 930	3,43
SE	Sverige	548 090	184 070	2,98	32	3	9,30
KZ	Kasakhstan	47 664	23 650	2,02	-	-	-
	Øvrige lande	32 499	15 824	2,05	152 340	51 943	2,93
16	8703 22 10	Motorkøretøjer, til personbefordring, med forbrændingsmotor med frem-/tilbagegående stempel, nye, o 1000 max 1500 kubikcm					
		— 1 000 kr. —	— stk —	— kr./stk —	— 1 000 kr. —	— stk —	— kr./stk —
-	I alt	2 354 164	45 563	51 668,33	177 912	2 192	81 164,10
DE	Tyskland	492 911	9 493	51 923,66	118 176	1 268	93 199,10
HU	Ungarn	446 636	8 417	53 063,59	-	-	-
SE	Sverige	385 502	5 871	65 662,06	181	1	180 540,00
CZ	Tjekkiske Republik	187 719	3 121	60 147,17	-	-	-
KR	Sydkorea	186 551	4 611	40 457,81	-	-	-
IT	Italien	157 636	3 757	41 957,82	4 120	51	80 785,04
IN	Indien	123 870	3 721	33 289,54	-	-	-
NL	Nederlandene	101 784	1 810	56 234,17	75	1	74 912,00
GB	Storbritannien	76 721	1 351	56 788,07	81	1	81 063,00
JP	Japan	47 833	929	51 488,38	-	-	-
	Øvrige lande	147 001	2 482	59 226,99	55 279	870	63 538,75
17	2304 00 00	Oliekager o a restprodukter fra udvinding af sojaolie, også formalet el i form af piller					
		— 1 000 kr. —	— tons —	— kr./kg —	— 1 000 kr. —	— tons —	— kr./kg —
-	I alt	2 272 940	1 752 383	1,30	114 589	58 778	1,95
AR	Argentina	1 774 757	1 426 176	1,24	-	-	-
BR	Brasilien	227 288	148 565	1,53	-	-	-
DE	Tyskland	161 236	111 538	1,45	54 425	33 827	1,61
NL	Nederlandene	72 563	46 393	1,56	20 561	6 078	3,38
	Øvrige lande	37 096	19 711	1,88	39 603	18 873	2,10
18	2709 00 10	Jordolie og rå olier hidrørende fra bituminøse mineraler, i form af kondensater af naturgas					
		— 1 000 kr. —	— tons —	— kr./kg —	— 1 000 kr. —	— tons —	— kr./kg —
-	I alt	2 262 315	865 220	2,61	102	0	233,58
NO	Norge	2 100 750	813 393	2,58	101	0	342,29
GN	Guinea	161 565	51 827	3,12	-	-	-
	Øvrige lande	-	-	-	1	0	4,50

Tabel 5.1 Detaljeret vare- og landefordelt import top 200 - (KN-koder) 2005

Nr.		Import			Eksport		
		Værdi	Mængde	Enhedsværdi	Værdi	Mængde	Enhedsværdi
19	8704 21 91	Lastbiler, nye, diesel- el semi-dieselmotor, totalvægt max 5 tons, max 2500 kubikcm, undt dumpers					
		— 1 000 kr. —	— stk —	— kr./stk —	— 1 000 kr. —	— stk —	— kr./stk —
-	I alt	2 191 672	20 820	105 267,61	75 607	601	125 801,50
DE	Tyskland	1 005 064	8 826	113 875,35	4 246	32	132 696,94
SE	Sverige	388 852	3 868	100 530,53	503	5	100 560,40
GB	Storbritannien	255 043	2 545	100 213,45	297	1	296 798,00
IT	Italien	237 865	2 183	108 962,34	-	-	-
TR	Tyrkiet	181 582	1 935	93 840,86	-	-	-
	Øvrige lande	123 266	1 463	84 255,40	70 561	563	125 330,01
20	2701 19 00	Stenkul (ej i form af briketter), undt anthracit, bituminøst stenkul					
		— 1 000 kr. —	— tons —	— kr./kg —	— 1 000 kr. —	— tons —	— kr./kg —
-	I alt	2 153 513	5 761 545	0,37	42 817	86 005	0,50
ZA	Sydafrika	628 743	1 577 070	0,40	-	-	-
RU	Rusland	595 289	1 643 488	0,36	-	-	-
CO	Colombia	479 658	1 252 803	0,38	-	-	-
PL	Polen	244 686	730 268	0,34	-	-	-
NO	Norge	83 128	207 783	0,40	40 991	82 526	0,50
AU	Australien	47 827	129 603	0,37	-	-	-
SA	Saudi Arabien	43 945	137 920	0,32	-	-	-
	Øvrige lande	30 238	82 610	0,37	1 826	3 479	0,52
21	3004 90 99	Lægemidler, doseret (ej detailpakning) undt med antibiotika, hormoner, alkaloider, vitaminer og jodforbindelser					
		— 1 000 kr. —	— tons —	— kr./kg —	— 1 000 kr. —	— tons —	— kr./kg —
-	I alt	2 147 844	4 350	493,76	880 247	2 315	380,16
SE	Sverige	592 587	843	702,72	170 160	876	194,28
DE	Tyskland	458 821	1 662	276,06	167 276	76	2 197,18
GB	Storbritannien	177 021	299	592,33	5 521	5	1 030,51
NO	Norge	143 057	403	355,21	15 059	90	166,58
IE	Irland	125 746	253	497,29	946	1	687,76
CH	Schweiz	117 181	44	2 664,71	4 717	2	2 643,82
US	USA	104 544	64	1 629,43	14 604	4	4 030,85
BE	Belgien	83 777	89	936,57	10 069	25	408,74
FR	Frankrig og Monaco	72 789	182	400,53	123 425	28	4 452,25
NL	Nederlandene	72 463	50	1 445,07	28 799	7	4 264,02
IT	Italien	65 933	48	1 379,98	5 603	19	302,63
	Øvrige lande	133 925	413	324,32	334 068	1 183	282,33
22	2710 19 65	Brændselolier, indhold af svovl o 2 max 2,8 vægt%, ej til omdannelse ved bestemte processer					
		— 1 000 kr. —	— tons —	— kr./kg —	— 1 000 kr. —	— tons —	— kr./kg —
-	I alt	2 037 965	1 475 499	1,38	1 312 930	916 480	1,43
RU	Rusland	1 385 187	999 511	1,39	-	-	-
BY	Hviderusland	247 604	171 292	1,45	-	-	-
KZ	Kasakhstan	118 515	92 135	1,29	-	-	-
FI	Finland	99 568	68 197	1,46	-	-	-
PL	Polen	86 759	73 160	1,19	-	-	-
CA	Canada	53 231	33 778	1,58	-	-	-
	Øvrige lande	47 102	37 425	1,26	1 312 930	916 480	1,43

Tabel 5.1 Detaljeret vare- og landefordelt import top 200 - (KN-koder) 2005

Nr.	Import			Eksport			
	Værdi	Mængde	Enhedsværdi	Værdi	Mængde	Enhedsværdi	
23	6109 10 00	T-shirt og undertrøjer, trikotage, af bomuld					
		— 1 000 kr. —	— stk —	— kr./stk —	— 1 000 kr. —	— stk —	— kr./stk —
-	I alt	1 800 438	81 042 529	22,22	1 158 629	31 505 769	36,78
TR	Tyrkiet	473 773	17 523 473	27,04	1 160	30 193	38,42
BD	Bangladesh	211 678	18 439 052	11,48	0	3	7,67
IN	Indien	193 766	9 513 043	20,37	77	1 402	55,06
CN	Kina	182 713	10 122 984	18,05	395	7 962	49,56
SE	Sverige	105 319	2 819 629	37,35	217 763	5 799 647	37,55
DE	Tyskland	103 062	3 670 702	28,08	247 518	6 859 660	36,08
IT	Italien	83 385	1 587 581	52,52	15 709	400 743	39,20
UA	Ukraine	74 472	2 805 688	26,54	2 155	204 226	10,55
PT	Portugal	56 791	1 534 152	37,02	2 506	58 353	42,94
LT	Litauen	55 553	3 023 954	18,37	15 190	1 539 740	9,87
	Øvrige lande	259 926	10 002 271	25,99	656 156	16 603 840	39,52
24	2710 11 45	Motorbenzin af lette olier, blyindhold max 0,013 g pr l, oktantal min 95 u 98					
		— 1 000 kr. —	— 1000 l —	— kr./1000 l —	— 1 000 kr. —	— 1000 l —	— kr./1000 l —
-	I alt	1 797 576	1 391 182	1 292,12	2 608 571	1 046 462	2 492,75
SE	Sverige	1 443 133	838 752	1 720,57	2 339 713	954 337	2 451,66
FI	Finland	156 108	68 802	2 268,95	-	-	-
NO	Norge	152 966	469 685	325,68	150 153	45 344	3 311,43
GB	Storbritannien	43 186	13 004	3 321,01	31 447	12 408	2 534,42
	Øvrige lande	2 183	939	2 324,59	87 257	34 373	2 538,54
25	8471 60 90	Indlæse- el udlæseenhed, sammenbygget med dele af anlæg el lagerenhed, undt printere, tastaturer og til civile fly					
		— 1 000 kr. —	— stk —	— kr./stk —	— 1 000 kr. —	— stk —	— kr./stk —
-	I alt	1 760 260	1 911 328	920,96	472 619	535 659	882,31
SE	Sverige	527 566	406 236	1 298,67	87 675	91 210	961,24
NL	Nederlandene	485 065	596 939	812,59	13 808	16 401	841,88
DE	Tyskland	310 885	336 845	922,93	24 707	12 138	2 035,47
IE	Irland	71 614	64 833	1 104,59	2 144	783	2 737,68
GB	Storbritannien	66 674	57 040	1 168,90	14 865	11 353	1 309,32
TW	Taiwan	62 826	115 393	544,45	555	102	5 443,55
CN	Kina	50 797	154 279	329,25	4 996	14 359	347,94
US	USA	39 190	15 218	2 575,27	103 084	77 885	1 323,54
	Øvrige lande	145 644	164 545	885,13	220 787	311 428	708,95

Tabel 5.1 Detaljeret vare- og landefordelt import top 200 - (KN-koder) 2005

Nr.	Import			Eksport			
	Værdi	Mængde	Enhedsværdi	Værdi	Mængde	Enhedsværdi	
26	8503 00 99	Dele (ej umagnetiske akselringe), til elektriske motorer, generatorer og roterende omformere, ej af støbejern/støbestål					
		— 1 000 kr. —	— tons —	— kr./kg —	— 1 000 kr. —	— tons —	— kr./kg —
-	I alt	1 736 835	29 371	59,14	2 411 263	40 383	59,71
DE	Tyskland	960 095	13 489	71,18	390 717	7 256	53,85
BE	Belgien	219 566	1 682	130,52	265	2	134,58
PL	Polen	104 299	6 183	16,87	4 608	19	246,40
IT	Italien	97 719	1 814	53,88	26 140	124	211,37
AT	Østrig	66 295	1 933	34,30	6 152	44	139,92
GB	Storbritannien	60 859	279	218,33	149 915	1 351	110,96
ES	Spanien	59 108	1 017	58,11	52 631	489	107,66
HU	Ungarn	50 726	1 511	33,56	81 748	1 794	45,57
SE	Sverige	42 859	316	135,56	54 651	761	71,83
	Øvrige lande	75 310	1 147	65,68	1 644 435	28 544	57,61
27	8708 99 98	Bildele/tilbehør, ej af sænksmedet stål, ej industriel samling, ej(karrosseri/førerhusdele, gearkasser, bremser, hjul, rat mv)					
		— 1 000 kr. —	— tons —	— kr./kg —	— 1 000 kr. —	— tons —	— kr./kg —
-	I alt	1 701 618	30 879	55,11	1 256 634	25 140	49,99
DE	Tyskland	548 177	9 906	55,34	468 049	7 932	59,01
SE	Sverige	241 901	3 214	75,26	324 000	7 368	43,97
FR	Frankrig og Monaco	239 600	3 061	78,28	37 020	692	53,49
NL	Nederlandene	111 612	2 175	51,31	41 368	2 120	19,51
GB	Storbritannien	95 324	1 399	68,14	30 427	313	97,33
BE	Belgien	88 118	1 674	52,64	35 113	587	59,84
IT	Italien	87 878	1 819	48,32	16 665	359	46,47
CN	Kina	39 870	1 500	26,58	685	26	26,58
FI	Finland	34 421	370	92,96	10 168	172	58,96
	Øvrige lande	214 718	5 761	37,27	293 139	5 571	52,61
28	7308 90 99	Jern- og stålkonstruktioner, i.a.n.					
		— 1 000 kr. —	— tons —	— kr./kg —	— 1 000 kr. —	— tons —	— kr./kg —
-	I alt	1 643 419	211 454	7,77	1 273 741	100 168	12,72
DE	Tyskland	556 044	69 143	8,04	424 158	44 990	9,43
EE	Estland	191 932	44 351	4,33	14 773	2 730	5,41
SE	Sverige	175 476	15 763	11,13	144 094	10 302	13,99
LT	Litauen	150 826	43 118	3,50	41 627	7 678	5,42
KR	Sydkorea	96 338	3 248	29,66	27 615	919	30,04
GB	Storbritannien	92 708	4 580	20,24	69 550	3 352	20,75
PL	Polen	61 396	4 323	14,20	34 764	2 815	12,35
CN	Kina	51 690	5 571	9,28	1 951	69	28,40
NL	Nederlandene	51 150	3 190	16,04	46 338	2 261	20,49
	Øvrige lande	215 859	18 168	11,88	468 871	25 052	18,72

Tabel 5.1 Detaljeret vare- og landefordelt import top 200 - (KN-koder) 2005

Nr.	Import			Eksport			
	Værdi	Mængde	Enhedsværdi	Værdi	Mængde	Enhedsværdi	
29	8716 39 30	Sættevogne til godstransport, nye, undt med påmonteret tank og til transport af radioaktive stoffer					
		— 1 000 kr. —	— stk —	— kr./stk —	— 1 000 kr. —	— stk —	— kr./stk —
-	I alt	1 631 735	59 821	27 276,96	991 369	3 757	263 872,38
DE	Tyskland	1 400 399	58 294	24 023,05	659 292	2 351	280 430,32
NL	Nederlandene	79 701	271	294 098,63	1 793	8	224 131,50
BE	Belgien	57 485	416	138 185,49	-	-	-
FR	Frankrig og Monaco	36 909	507	72 797,85	-	-	-
	Øvrige lande	57 241	333	171 895,62	330 284	1 398	236 254,51
30	8409 99 00	Dele til dieselmotorer					
		— 1 000 kr. —	— tons —	— kr./kg —	— 1 000 kr. —	— tons —	— kr./kg —
-	I alt	1 612 203	20 085	80,27	1 741 546	11 069	157,34
DE	Tyskland	684 854	8 215	83,37	415 892	3 832	108,54
BE	Belgien	105 058	651	161,43	994	5	182,24
SE	Sverige	103 611	417	248,28	23 413	150	156,33
FI	Finland	81 611	299	272,61	1 330	8	157,65
JP	Japan	76 448	1 621	47,15	55 961	137	409,09
NL	Nederlandene	73 561	1 015	72,47	14 550	79	184,57
NO	Norge	66 433	304	218,40	36 191	286	126,63
IT	Italien	56 788	1 149	49,43	7 758	48	161,20
KR	Sydkorea	54 546	1 028	53,05	189 883	833	227,82
PL	Polen	43 897	1 256	34,95	417	3	127,06
GB	Storbritannien	40 852	264	154,52	8 639	177	48,71
CH	Schweiz	36 858	484	76,15	44 517	331	134,63
	Øvrige lande	187 686	3 380	55,52	942 000	5 179	181,89
31	7207 12 10	Halvfabrikata af jern el ulegeret stål, u 0,25 vægt% kulstof, rektangulært, valset el støbt					
		— 1 000 kr. —	— tons —	— kr./kg —	— 1 000 kr. —	— tons —	— kr./kg —
-	I alt	1 526 309	524 522	2,91	3	1	2,35
RU	Rusland	1 525 098	524 165	2,91	-	-	-
	Øvrige lande	1 211	357	3,39	3	1	2,35
32	4407 10 93	Skovfyr, savet el tilhugget i længderetningen, skåret el skrællet, tykkelse o 6 mm					
		— 1 000 kr. —	— kub m —	— kr./kub m —	— 1 000 kr. —	— kub m —	— kr./kub m —
-	I alt	1 493 200	1 251 875	1 192,77	14 731	10 126	1 454,74
SE	Sverige	1 045 404	820 959	1 273,39	7 988	6 236	1 280,96
FI	Finland	300 225	299 154	1 003,58	2 929	1 369	2 139,77
DE	Tyskland	50 217	53 012	947,27	1	112	7,37
PL	Polen	33 416	31 789	1 051,17	-	-	-
	Øvrige lande	63 939	46 961	1 361,53	3 813	2 409	1 582,61
33	8483 40 94	Gearkasser					
		— 1 000 kr. —	— tons —	— kr./kg —	— 1 000 kr. —	— tons —	— kr./kg —
-	I alt	1 379 495	21 465	64,27	280 740	3 937	71,32
BE	Belgien	776 004	11 903	65,20	35 769	564	63,37
DE	Tyskland	437 914	7 198	60,84	94 911	1 430	66,36
IT	Italien	106 631	1 571	67,87	16 394	249	65,73
FI	Finland	35 430	565	62,70	12 130	157	77,32
	Øvrige lande	23 515	228	103,04	121 535	1 536	79,15

Tabel 5.1 Detaljeret vare- og landefordelt import top 200 - (KN-koder) 2005

Nr.		Import			Eksport		
		Værdi	Mængde	Enhedsværdi	Værdi	Mængde	Enhedsværdi
34	0302 12 00	Stillehavslaks, atlantehavslaks og donaulaks, fersk/kølet					
		— 1 000 kr. —	— tons —	— kr./kg —	— 1 000 kr. —	— tons —	— kr./kg —
-	I alt	1 376 230	56 706	24,27	871 515	33 585	25,95
NO	Norge	1 057 377	42 889	24,65	5	0	86,38
SE	Sverige	121 844	4 977	24,48	17 405	666	26,11
FO	Færøerne	114 787	5 280	21,74	11 375	374	30,42
IS	Island	34 614	1 457	23,76	-	-	-
	Øvrige lande	47 609	2 103	22,63	842 730	32 545	25,89
35	3902 10 00	Polypropylen, ubearbejdet					
		— 1 000 kr. —	— tons —	— kr./kg —	— 1 000 kr. —	— tons —	— kr./kg —
-	I alt	1 279 922	201 037	6,37	145 102	20 167	7,20
BE	Belgien	771 407	135 676	5,69	494	62	7,93
DE	Tyskland	127 582	15 268	8,36	58 868	9 018	6,53
NL	Nederlandene	102 700	12 896	7,96	1 732	342	5,06
NO	Norge	92 342	13 108	7,04	2 143	315	6,80
GB	Storbritannien	78 046	10 858	7,19	333	141	2,36
SE	Sverige	65 703	7 945	8,27	49 048	7 005	7,00
FR	Frankrig og Monaco	26 661	3 563	7,48	146	9	16,60
	Øvrige lande	15 481	1 723	8,98	32 339	3 275	9,88
36	8517 50 90	Apparater til digitalnetsystemer, undt telefoner, videofoner, telefax, fjernskrivere, koblingsapp. til telefoni/-grafi					
		— 1 000 kr. —	— tons —	— kr./kg —	— 1 000 kr. —	— tons —	— kr./kg —
-	I alt	1 279 803	964	1 326,92	630 517	335	1 883,21
NL	Nederlandene	426 238	259	1 647,68	44 348	9	5 046,39
FI	Finland	205 515	97	2 116,20	41 879	19	2 157,07
GB	Storbritannien	203 689	198	1 026,70	28 937	11	2 662,33
SE	Sverige	84 236	70	1 204,39	85 616	41	2 106,75
IE	Irland	71 008	91	779,72	6 235	1	4 629,02
IT	Italien	59 294	26	2 241,75	98 891	15	6 569,12
US	USA	48 428	25	1 949,50	108 685	32	3 357,28
DE	Tyskland	36 997	24	1 528,73	30 523	6	4 725,59
	Øvrige lande	144 399	174	830,89	185 402	200	927,64
37	0201 30 00	Kød af hornkvæg, udbenet, fersk/kølet					
		— 1 000 kr. —	— tons —	— kr./kg —	— 1 000 kr. —	— tons —	— kr./kg —
-	I alt	1 229 276	36 970	33,25	897 156	20 266	44,27
DE	Tyskland	412 124	12 603	32,70	73 299	2 108	34,76
NL	Nederlandene	382 504	11 867	32,23	12 292	335	36,72
IE	Irland	90 662	3 544	25,58	349	12	29,69
AU	Australien	86 542	1 505	57,52	-	-	-
PL	Polen	58 900	2 098	28,07	239	9	25,48
BR	Brasilien	56 817	1 894	29,99	-	-	-
GB	Storbritannien	52 993	1 169	45,32	72 042	1 977	36,44
BE	Belgien	27 837	585	47,56	3 314	70	47,58
	Øvrige lande	60 898	1 705	35,72	735 621	15 755	46,69

Tabel 5.1

Detaljeret vare- og landefordelt import top 200 - (KN-koder) 2005

Nr.	Import			Eksport			
	Værdi	Mængde	Enhedsværdi	Værdi	Mængde	Enhedsværdi	
38	8704 22 91	Motorkøretøjer til godsbefordring, diesel- el semidieselmotor, totalvægt o 5 tons, max 20 tons, nye, undt dumpers					
		— 1 000 kr. —	— stk —	— kr./stk —	— 1 000 kr. —	— stk —	— kr./stk —
-	I alt	1 229 196	3 199	384 243,87	247 677	816	303 526,27
DE	Tyskland	710 450	1 723	412 333,07	64 115	223	287 511,84
NL	Nederlandene	253 239	558	453 832,68	3 455	19	181 829,00
FR	Frankrig og Monaco	112 489	440	255 656,61	-	-	-
SE	Sverige	95 221	222	428 922,45	12 803	45	284 511,13
IT	Italien	41 449	208	199 272,88	308	2	153 932,50
	Øvrige lande	16 349	48	340 607,42	166 997	527	316 881,74
39	3926 90 99	Varer af plast (undt plastfolie), i.a.n.					
		— 1 000 kr. —	— tons —	— kr./kg —	— 1 000 kr. —	— tons —	— kr./kg —
-	I alt	1 223 261	39 640	30,86	2 148 058	31 458	68,28
DE	Tyskland	413 441	14 197	29,12	591 622	4 827	122,57
SE	Sverige	197 111	5 827	33,83	240 876	4 823	49,94
NL	Nederlandene	83 254	1 898	43,87	69 156	1 097	63,04
GB	Storbritannien	72 724	3 169	22,95	233 048	4 173	55,85
CN	Kina	66 752	3 073	21,72	11 574	98	118,08
IT	Italien	65 237	1 934	33,73	48 845	605	80,68
FR	Frankrig og Monaco	54 641	638	85,59	127 430	2 898	43,97
BE	Belgien	41 913	596	70,34	86 160	932	92,43
FI	Finland	32 780	2 464	13,30	66 369	841	78,92
US	USA	29 250	264	110,98	155 026	1 522	101,85
IL	Israel	25 542	1 152	22,16	4 426	49	89,94
	Øvrige lande	140 616	4 429	31,75	513 525	9 591	53,54
40	8603 10 00	Selvkørende vogne til jernbaner, sporveje, til ledningsdrift, undt arbejds- el servicevogne					
		— 1 000 kr. —	— stk —	— kr./stk —	— 1 000 kr. —	— stk —	— kr./stk —
-	I alt	1 207 063	49	24 633 934,76	637 325	25	25 492 984,28
DE	Tyskland	739 001	29	25 482 788,48	-	-	-
NL	Nederlandene	453 420	18	25 190 000,00	636 608	18	35 367 104,00
	Øvrige lande	14 642	2	7 320 968,50	717	7	102 390,71
41	4011 10 00	Dæk af gummi, nye, til personmotorkøretøjer					
		— 1 000 kr. —	— stk —	— kr./stk —	— 1 000 kr. —	— stk —	— kr./stk —
-	I alt	1 195 579	4 872 324	245,38	219 967	576 733	381,40
DE	Tyskland	390 846	1 609 824	242,79	26 507	80 902	327,64
GB	Storbritannien	279 642	999 395	279,81	4 416	18 959	232,93
SE	Sverige	93 702	418 294	224,01	17 197	51 140	336,27
NL	Nederlandene	76 824	318 962	240,86	112 883	291 771	386,89
FR	Frankrig og Monaco	55 638	211 596	262,95	7 111	23 140	307,29
JP	Japan	54 091	169 710	318,72	6	5	1 273,40
KR	Sydkorea	49 812	233 268	213,54	-	-	-
FI	Finland	33 348	100 386	332,20	237	782	303,41
CZ	Tjekkiske Republik	25 443	90 066	282,49	-	-	-
	Øvrige lande	136 234	720 823	189,00	51 609	110 034	469,03

Tabel 5.1 Detaljeret vare- og landefordelt import top 200 - (KN-koder) 2005

Nr.	Import			Eksport			
	Værdi	Mængde	Enhedsværdi	Værdi	Mængde	Enhedsværdi	
42	8413 91 90	Dele til væskepumper, undt til civile fly					
		— 1 000 kr. —	— tons —	— kr./kg —	— 1 000 kr. —	— tons —	— kr./kg —
-	I alt	1 127 162	49 752	22,66	1 770 374	15 755	112,37
DE	Tyskland	308 689	6 940	44,48	325 455	2 899	112,25
GB	Storbritannien	124 942	21 834	5,72	286 528	2 215	129,38
SE	Sverige	111 862	1 829	61,16	68 684	548	125,37
FR	Frankrig og Monaco	86 253	5 906	14,60	230 711	2 340	98,58
HU	Ungarn	63 162	5 016	12,59	132 591	1 531	86,61
PL	Polen	57 566	1 755	32,80	7 728	24	324,61
CN	Kina	55 773	1 558	35,79	77 600	859	90,33
IT	Italien	55 252	887	62,26	15 937	128	124,93
BE	Belgien	44 781	911	49,16	6 458	33	195,90
TW	Taiwan	42 703	839	50,88	74 171	728	101,91
US	USA	42 390	241	176,14	165 477	1 713	96,61
ES	Spanien	31 865	423	75,37	15 927	95	168,16
	Øvrige lande	101 925	1 612	63,25	363 104	2 643	137,39
43	8471 80 00	Enheder til databehandlingsmaskiner, til overførsel af data i kodet form, t.bearb. af sådanne data, undt ydre enheder, i.a.n					
		— 1 000 kr. —	— stk —	— kr./stk —	— 1 000 kr. —	— stk —	— kr./stk —
-	I alt	1 049 715	1 072 315	978,92	346 854	520 691	666,14
NL	Nederlandene	276 290	213 690	1 292,95	12 940	3 124	4 142,15
GB	Storbritannien	154 809	56 883	2 721,53	11 401	9 241	1 233,79
US	USA	112 560	33 573	3 352,70	24 616	2 699	9 120,48
DE	Tyskland	106 634	260 631	409,14	15 304	10 979	1 393,91
IE	Irland	94 472	89 750	1 052,62	600	35	17 135,34
TW	Taiwan	49 390	95 738	515,88	291	8	36 390,75
CN	Kina	41 801	136 721	305,74	62	8	7 786,00
SE	Sverige	37 736	47 708	790,97	109 357	244 226	447,77
HU	Ungarn	34 718	23 270	1 491,96	1 815	84	21 609,01
BE	Belgien	32 748	17 957	1 823,69	2 089	2 200	949,44
	Øvrige lande	108 557	96 394	1 126,18	168 379	248 087	678,71
44	8901 90 10	Fragtskibe, søgående, undt tank-, køle-, fryseskibe					
		— 1 000 kr. —	— GT —	— kr./GT —	— 1 000 kr. —	— GT —	— kr./GT —
-	I alt	1 019 083	280 861	3 628,43	1 936 986	283 743	6 826,55
PA	Panama	365 911	98 045	3 732,07	-	-	-
JP	Japan	346 033	115 464	2 996,89	-	-	-
PH	Philippinerne	117 510	27 986	4 198,87	-	-	-
HK	Hongkong	114 774	29 357	3 909,61	-	-	-
DE	Tyskland	54 481	6 639	8 206,28	439 889	50 721	8 672,71
	Øvrige lande	20 375	3 370	6 045,90	1 497 097	233 022	6 424,70
45	0306 13 10	Rejer (arten Pandalidae), frosset					
		— 1 000 kr. —	— tons —	— kr./kg —	— 1 000 kr. —	— tons —	— kr./kg —
-	I alt	1 016 923	88 478	11,49	1 460 564	89 130	16,39
GL	Grønland	596 406	58 531	10,19	401	25	16,27
CA	Canada	270 898	23 275	11,64	-	-	-
NO	Norge	69 753	2 143	32,55	136 370	7 548	18,07
FO	Færøerne	41 995	2 040	20,58	53	2	26,57
	Øvrige lande	37 872	2 489	15,22	1 323 741	81 556	16,23

Tabel 5.1 Detaljeret vare- og landefordelt import top 200 - (KN-koder) 2005

Nr.	Import			Eksport			
	Værdi	Mængde	Enhedsværdi	Værdi	Mængde	Enhedsværdi	
46	8471 70 53	Pladelagre med faste plader					
		— 1 000 kr. —	— stk —	— kr./stk —	— 1 000 kr. —	— stk —	— kr./stk —
-	I alt	997 260	855 350	1 165,91	352 335	243 556	1 446,63
DE	Tyskland	184 960	216 349	854,91	42 779	20 565	2 080,19
NL	Nederlandene	172 778	105 539	1 637,11	41 180	18 059	2 280,32
GB	Storbritannien	123 019	96 265	1 277,92	35 649	19 300	1 847,07
IE	Irland	113 529	53 333	2 128,68	191	114	1 676,50
SE	Sverige	99 628	125 729	792,40	65 907	79 943	824,42
SG	Singapore	69 592	86 534	804,22	252	117	2 156,38
HK	Hongkong	43 598	30 851	1 413,19	546	189	2 886,28
US	USA	39 896	12 661	3 151,09	30 015	10 935	2 744,81
HU	Ungarn	37 802	10 132	3 730,99	444	172	2 584,07
AT	Østrig	31 079	15 329	2 027,45	5 628	2 414	2 331,53
	Øvrige lande	81 379	102 628	792,95	129 744	91 748	1 414,14
47	8706 00 11	Chassiser med motor, til lastbiler og busser					
		— 1 000 kr. —	— stk —	— kr./stk —	— 1 000 kr. —	— stk —	— kr./stk —
-	I alt	989 878	1 944	509 196,61	9 807	20	490 370,40
SE	Sverige	574 625	1 131	508 067,64	-	-	-
NL	Nederlandene	410 253	800	512 816,59	1 456	2	727 773,00
	Øvrige lande	5 000	13	384 648,23	8 352	18	463 992,33
48	9018 39 00	Kanyler, katedre, nåle o l, undt sprøjter, injektionsnåle af metal og suturnåle					
		— 1 000 kr. —	— tons —	— kr./kg —	— 1 000 kr. —	— tons —	— kr./kg —
-	I alt	975 822	2 257	432,44	2 717 793	6 269	433,54
US	USA	355 178	177	2 004,03	441 775	363	1 217,86
NL	Nederlandene	212 345	160	1 326,27	146 530	181	811,66
DE	Tyskland	158 738	297	535,33	317 417	1 183	268,38
SE	Sverige	72 941	64	1 137,53	175 101	718	243,94
BE	Belgien	46 411	149	310,92	58 070	93	627,07
BY	Hviderusland	28 761	1 105	26,02	293	3	98,79
GB	Storbritannien	26 973	84	319,35	340 058	622	547,10
	Øvrige lande	74 475	219	339,39	1 238 548	3 108	398,52
49	8802 30 10	Flyvemaskiner o a luftfartøjer (ej helikoptere), med motorfremdrift, egenvægt o 2000 max 15000 kg, civile					
		— 1 000 kr. —	— stk —	— kr./stk —	— 1 000 kr. —	— stk —	— kr./stk —
-	I alt	954 816	56	17 050 290,98	202 788	18	11 265 980,22
US	USA	296 263	25	11 850 516,76	15 006	2	7 503 229,00
IE	Irland	143 808	7	20 544 054,14	-	-	-
CH	Schweiz	137 698	7	19 671 144,71	-	-	-
ZA	Sydafrika	137 040	2	68 520 112,50	-	-	-
VG	De Brit. Jomfruøer	81 049	1	81 049 340,00	-	-	-
SE	Sverige	65 177	5	13 035 404,80	-	-	-
GB	Storbritannien	38 940	3	12 980 060,00	53 227	5	10 645 307,20
	Øvrige lande	54 840	6	9 140 035,83	134 555	11	12 232 240,91

Tabel 5.1 Detaljeret vare- og landefordelt import top 200 - (KN-koder) 2005

Nr.	Import			Eksport			
	Værdi	Mængde	Enhedsværdi	Værdi	Mængde	Enhedsværdi	
50	9018 90 85	Instrumenter og apparater til medicinsk-, kirurgisk-, dental- el veterinær brug, i.a.n.					
		— 1 000 kr. —	— tons —	— kr./kg —	— 1 000 kr. —	— tons —	— kr./kg —
-	I alt	926 162	1 908	485,30	525 867	960	548,04
US	USA	205 924	230	895,43	71 645	68	1 061,10
SE	Sverige	186 679	753	247,93	40 499	70	575,76
DE	Tyskland	169 975	217	782,81	42 051	101	415,58
FR	Frankrig og Monaco	99 011	89	1 111,44	32 084	40	804,32
NL	Nederlandene	64 742	45	1 450,39	33 574	31	1 078,20
GB	Storbritannien	62 331	177	352,22	38 869	46	843,59
BE	Belgien	28 936	50	582,55	7 098	7	1 038,24
	Øvrige lande	108 563	348	311,95	260 048	597	435,92
51	8517 90 82	Sammensatte elektroniske komponenter, undt til bærefrekvenstrådsystemer					
		— 1 000 kr. —	— tons —	— kr./kg —	— 1 000 kr. —	— tons —	— kr./kg —
-	I alt	918 649	948	969,04	17 841	23	768,33
SE	Sverige	665 238	675	986,25	3 112	10	322,94
DE	Tyskland	88 173	44	2 025,90	689	6	110,93
NL	Nederlandene	53 446	158	338,74	194	0	6 930,21
IE	Irland	34 466	24	1 444,64	-	-	-
FI	Finland	25 278	12	2 076,03	425	0	3 218,73
CA	Canada	20 981	1	19 213,20	51	0	823,27
	Øvrige lande	31 067	35	886,21	13 370	7	1 869,65
52	8521 90 00	Udstyr til optagelse og gengivelse af video, undt til magnetbånd					
		— 1 000 kr. —	— stk —	— kr./stk —	— 1 000 kr. —	— stk —	— kr./stk —
-	I alt	906 220	1 879 183	482,24	430 160	755 438	569,42
CN	Kina	270 614	1 098 428	246,37	555	1 088	509,66
SE	Sverige	249 243	324 156	768,90	117 884	177 602	663,75
HU	Ungarn	165 500	109 323	1 513,87	43	10	4 281,60
DE	Tyskland	44 093	75 926	580,73	61 572	149 645	411,45
GB	Storbritannien	38 470	23 908	1 609,07	12 843	8 391	1 530,62
HK	Hongkong	37 312	100 617	370,83	2 865	4 482	639,27
NL	Nederlandene	21 130	19 169	1 102,29	38 669	48 736	793,44
TR	Tyrkiet	20 363	63 591	320,23	52	14	3 695,36
	Øvrige lande	59 495	64 065	928,67	195 678	365 470	535,41
53	6203 42 31	Benklæder og knickers, ej trikotage, til mænd el drenge, af denim, undt til arbejdsbrug					
		— 1 000 kr. —	— stk —	— kr./stk —	— 1 000 kr. —	— stk —	— kr./stk —
-	I alt	898 746	8 771 594	102,46	614 481	4 161 788	147,65
IT	Italien	403 661	2 604 513	154,99	11 023	72 951	151,10
TR	Tyrkiet	168 141	2 012 220	83,56	763	7 937	96,17
SE	Sverige	82 056	479 382	171,17	205 809	1 052 646	195,52
BE	Belgien	67 191	851 385	78,92	7 284	54 872	132,74
DE	Tyskland	36 058	240 771	149,76	83 376	644 875	129,29
CN	Kina	33 934	889 673	38,14	9	90	96,43
PL	Polen	19 893	194 404	102,33	827	11 719	70,59
	Øvrige lande	87 812	1 499 246	58,57	305 391	2 316 698	131,82

Tabel 5.1

Detaljeret vare- og landefordelt import top 200 - (KN-koder) 2005

Nr.	Import			Eksport			
	Værdi	Mængde	Enhedsværdi	Værdi	Mængde	Enhedsværdi	
54	8479 89 98	Maskiner, apparater og mekaniske redskaber med selvstændig funktion, i.a.n.					
		— 1 000 kr. —	— tons —	— kr./kg —	— 1 000 kr. —	— tons —	— kr./kg —
-	I alt	883 633	8 529	103,60	1 031 855	10 009	103,10
DE	Tyskland	240 780	1 873	128,53	142 793	834	171,12
IT	Italien	234 177	2 738	85,53	9 578	91	105,80
US	USA	112 719	1 300	86,68	37 121	185	200,26
SE	Sverige	73 578	680	108,28	67 154	667	100,70
CH	Schweiz	50 231	299	168,25	12 588	96	131,66
NO	Norge	27 511	246	111,83	88 988	906	98,17
FI	Finland	24 466	289	84,64	17 874	189	94,66
GB	Storbritannien	18 058	82	219,32	35 047	274	128,10
	Øvrige lande	102 111	1 022	99,94	620 711	6 767	91,73
55	3304 99 00	Skønhedsplejeprodukter til sminkning og hudpleje, undt læbe-, øjensminke, manicure-, pedicu-repræp, pudder					
		— 1 000 kr. —	— tons —	— kr./kg —	— 1 000 kr. —	— tons —	— kr./kg —
-	I alt	879 960	9 558	92,07	338 607	2 403	140,93
FR	Frankrig og Monaco	335 332	2 187	153,32	1 159	8	150,26
DE	Tyskland	132 099	2 520	52,42	29 313	236	124,33
SE	Sverige	115 480	1 301	88,74	105 021	616	170,60
IT	Italien	52 964	1 466	36,13	1 018	4	235,34
NL	Nederlandene	47 286	702	67,32	5 424	43	125,74
GB	Storbritannien	45 262	299	151,57	33 234	166	200,27
US	USA	44 621	231	193,43	1 498	3	459,09
NO	Norge	33 313	169	196,64	104 409	911	114,56
BE	Belgien	21 168	81	262,18	999	6	180,34
	Øvrige lande	52 436	601	87,21	56 532	410	137,86
56	8528 12 89	Farvefjerningsmodtagere med billedskærm, uden indbygget billedrør, skærmbredde min 1,5 af -højde					
		— 1 000 kr. —	— stk —	— kr./stk —	— 1 000 kr. —	— stk —	— kr./stk —
-	I alt	877 507	176 536	4 970,70	451 391	63 451	7 114,01
ES	Spanien	403 367	63 063	6 396,26	22 102	3 348	6 601,57
SE	Sverige	308 128	54 040	5 701,84	108 884	15 502	7 023,89
TR	Tyrkiet	51 683	11 426	4 523,25	350	11	31 853,73
DE	Tyskland	36 476	7 430	4 909,28	35 829	1 794	19 971,31
FR	Frankrig og Monaco	26 113	7 905	3 303,35	17 616	723	24 365,22
NL	Nederlandene	21 983	3 260	6 743,10	19 633	730	26 894,83
	Øvrige lande	29 758	29 412	1 011,78	246 976	41 343	5 973,83
57	4801 00 00	Avispapir, i r/ark					
		— 1 000 kr. —	— tons —	— kr./kg —	— 1 000 kr. —	— tons —	— kr./kg —
-	I alt	873 860	255 207	3,42	2 674	1 175	2,28
SE	Sverige	543 683	155 658	3,49	-	-	-
NO	Norge	202 819	59 094	3,43	119	19	6,31
FI	Finland	127 148	40 400	3,15	-	-	-
	Øvrige lande	210	56	3,77	2 555	1 156	2,21

Tabel 5.1 Detaljeret vare- og landefordelt import top 200 - (KN-koder) 2005

Nr.	Import			Eksport			
	Værdi	Mængde	Enhedsværdi	Værdi	Mængde	Enhedsværdi	
58	9401 61 00	Siddemøbler (ej sovesofaer), med stel af træ, polstrede					
		— 1 000 kr. —	— tons —	— kr./kg —	— 1 000 kr. —	— tons —	— kr./kg —
-	I alt	864 789	30 103	28,73	811 988	15 843	51,25
CN	Kina	255 253	11 405	22,38	163	1	305,78
PL	Polen	145 088	6 053	23,97	2 632	145	18,13
LT	Litauen	95 746	4 298	22,28	969	40	24,17
IT	Italien	75 352	1 228	61,38	9 279	268	34,62
NO	Norge	68 952	488	141,41	181 127	3 939	45,98
SE	Sverige	63 292	1 469	43,09	141 759	2 851	49,73
TH	Thailand	28 775	789	36,48	-	-	-
TR	Tyrkiet	21 543	1 488	14,48	108	2	62,95
DE	Tyskland	19 806	398	49,71	120 853	1 899	63,63
	Øvrige lande	90 981	2 489	36,55	355 097	6 698	53,01
59	6204 62 31	Benklæder og knickers, ej trikotage, til kvinder el piger, af denim, undt til arbejdsbrug					
		— 1 000 kr. —	— stk —	— kr./stk —	— 1 000 kr. —	— stk —	— kr./stk —
-	I alt	859 215	9 603 592	89,47	890 522	6 680 723	133,30
TR	Tyrkiet	321 628	3 170 489	101,44	1 824	19 050	95,77
IT	Italien	286 080	2 334 138	122,56	3 700	26 943	137,33
CN	Kina	59 363	1 287 777	46,10	151	1 267	119,00
BE	Belgien	37 818	454 716	83,17	17 313	135 963	127,34
TH	Thailand	26 594	699 848	38,00	550	17 694	31,08
SE	Sverige	23 283	159 631	145,86	244 511	1 495 021	163,55
PL	Polen	21 145	210 846	100,29	6 361	86 622	73,43
	Øvrige lande	83 304	1 286 147	64,77	616 112	4 898 163	125,78
60	8701 90 39	Have-, land- og skovbrugstraktorer på hjul, min 2 aksler, nye, effekt o 90 kW					
		— 1 000 kr. —	— stk —	— kr./stk —	— 1 000 kr. —	— stk —	— kr./stk —
-	I alt	846 390	2 110	401 132,90	17 370	56	310 175,71
DE	Tyskland	268 184	623	430 471,88	-	-	-
GB	Storbritannien	169 805	491	345 834,69	-	-	-
US	USA	108 412	180	602 289,08	-	-	-
FR	Frankrig og Monaco	97 025	258	376 064,94	-	-	-
AT	Østrig	77 608	182	426 415,77	-	-	-
BE	Belgien	35 738	72	496 367,43	-	-	-
IT	Italien	31 784	123	258 406,48	-	-	-
FI	Finland	24 289	53	458 274,30	-	-	-
	Øvrige lande	33 546	128	262 079,43	17 370	56	310 175,71
61	4911 10 90	Reklametryksager, o l varer, undt varekataloger					
		— 1 000 kr. —	— tons —	— kr./kg —	— 1 000 kr. —	— tons —	— kr./kg —
-	I alt	845 086	100 873	8,38	379 046	19 385	19,55
DE	Tyskland	467 947	43 549	10,75	12 216	243	50,22
NL	Nederlandene	113 930	11 844	9,62	3 761	54	69,84
FI	Finland	78 675	8 603	9,15	22 356	464	48,13
IT	Italien	55 937	4 934	11,34	1 749	27	63,61
SE	Sverige	50 912	3 604	14,12	199 734	13 934	14,33
AT	Østrig	34 161	26 646	1,28	920	8	115,73
	Øvrige lande	43 525	1 693	25,71	138 311	4 654	29,72

Tabel 5.1

Detaljeret vare- og landefordelt import top 200 - (KN-koder) 2005

Nr.	Import			Eksport			
	Værdi	Mængde	Enhedsværdi	Værdi	Mængde	Enhedsværdi	
62	8703 33 19	Motorkøretøjer til personbefordring, diesel- el semi-dieselmotor, nye, o 2500 kubikcm, undt til beboelse el camping					
		— 1 000 kr. —	— stk —	— kr./stk —	— 1 000 kr. —	— stk —	— kr./stk —
-	I alt	825 452	5 303	155 657,47	115 183	674	170 894,64
DE	Tyskland	333 614	1 570	212 492,71	27 481	174	157 935,63
KR	Sydkorea	186 011	2 008	92 635,07	-	-	-
SE	Sverige	140 285	602	233 032,07	-	-	-
JP	Japan	83 446	529	157 743,43	-	-	-
ES	Spanien	29 941	167	179 286,51	5 377	39	137 865,90
IT	Italien	19 163	184	104 147,49	257	1	256 853,00
	Øvrige lande	32 991	243	135 766,36	82 069	460	178 409,93
63	8525 40 11	Still-billede videokameraer, digitale; digitalkameraer					
		— 1 000 kr. —	— stk —	— kr./stk —	— 1 000 kr. —	— stk —	— kr./stk —
-	I alt	806 863	850 127	949,11	269 915	208 501	1 294,55
SE	Sverige	408 962	250 616	1 631,83	55 681	41 089	1 355,12
DE	Tyskland	189 849	258 954	733,14	26 281	64 903	404,93
NL	Nederlandene	74 044	129 205	573,07	3 541	3 282	1 078,86
CN	Kina	22 877	59 808	382,50	-	-	-
JP	Japan	20 111	10 553	1 905,73	10	2	5 102,50
HK	Hongkong	17 546	19 623	894,16	391	541	722,49
	Øvrige lande	73 474	121 368	605,38	184 012	98 684	1 864,66
64	3004 40 10	Lægemidler, med alkaloider, detailpakning					
		— 1 000 kr. —	— tons —	— kr./kg —	— 1 000 kr. —	— tons —	— kr./kg —
-	I alt	802 971	219	3 663,25	696 066	65	10 674,87
GB	Storbritannien	754 243	182	4 142,15	-	-	-
DE	Tyskland	17 953	17	1 036,81	690 685	61	11 342,98
	Øvrige lande	30 774	20	1 555,03	5 380	4	1 246,92
65	7326 90 98	Varer af jern og stål, i.a.n.					
		— 1 000 kr. —	— tons —	— kr./kg —	— 1 000 kr. —	— tons —	— kr./kg —
-	I alt	801 255	37 104	21,59	760 586	25 222	30,16
DE	Tyskland	219 446	11 640	18,85	140 694	4 220	33,34
SE	Sverige	141 309	6 024	23,46	118 562	2 770	42,81
CZ	Tjekkiske Republik	64 922	1 903	34,11	13 404	465	28,83
CN	Kina	61 613	4 946	12,46	2 362	37	63,05
NL	Nederlandene	46 677	1 905	24,51	42 535	985	43,17
LV	Letland	43 950	2 833	15,52	5 327	107	49,89
IT	Italien	39 940	1 674	23,85	37 475	952	39,37
IE	Irland	28 353	827	34,26	10 526	444	23,72
GB	Storbritannien	25 743	296	87,04	70 037	1 172	59,77
FR	Frankrig og Monaco	17 027	421	40,45	46 924	1 115	42,09
	Øvrige lande	112 274	4 635	24,22	272 738	12 956	21,05

Tabel 5.1 Detaljeret vare- og landefordelt import top 200 - (KN-koder) 2005

Nr.	Import			Eksport			
	Værdi	Mængde	Enhedsværdi	Værdi	Mængde	Enhedsværdi	
66	3824 90 99	Polychloridiphenyler og chlorparaffiner, flydende, samt blandede polyethylenglycoler, i.a.n.					
		— 1 000 kr. —	— tons —	— kr./kg —	— 1 000 kr. —	— tons —	— kr./kg —
-	I alt	790 370	43 739	18,07	405 264	8 335	48,62
DE	Tyskland	457 295	29 989	15,25	92 211	748	123,26
GB	Storbritannien	132 152	2 928	45,13	20 497	133	154,07
NL	Nederlandene	66 075	3 788	17,44	12 217	33	375,78
SE	Sverige	39 738	1 760	22,57	22 083	895	24,69
FR	Frankrig og Monaco	35 644	2 345	15,20	13 255	36	371,81
	Øvrige lande	59 468	2 928	20,31	245 001	6 491	37,74
67	7208 51 20	Fladvalset jern/ulegeret stål, br min 600, kun varmtvalset, ej oprullet, tykkelse o 15 mm					
		— 1 000 kr. —	— tons —	— kr./kg —	— 1 000 kr. —	— tons —	— kr./kg —
-	I alt	766 210	207 717	3,69	901 756	185 644	4,86
DE	Tyskland	292 986	80 934	3,62	252 806	52 630	4,80
GB	Storbritannien	157 808	52 699	2,99	81 451	18 651	4,37
FI	Finland	100 950	18 594	5,43	1 857	333	5,58
SE	Sverige	96 489	25 590	3,77	252 516	51 047	4,95
AT	Østrig	22 022	4 778	4,61	-	-	-
RU	Rusland	18 830	5 137	3,67	-	-	-
ID	Indonesien	18 256	5 422	3,37	-	-	-
PL	Polen	16 959	3 947	4,30	59 787	12 385	4,83
UA	Ukraine	15 620	4 104	3,81	-	-	-
	Øvrige lande	26 290	6 511	4,04	253 339	50 597	5,01
68	8481 90 00	Dele til ventiler, haner o l tilbehør til rørledninger, kedler, tanke, kar o l beholdere					
		— 1 000 kr. —	— tons —	— kr./kg —	— 1 000 kr. —	— tons —	— kr./kg —
-	I alt	764 164	11 781	64,87	546 671	4 714	115,98
DE	Tyskland	180 514	2 233	80,83	-	-	-
CN	Kina	108 709	2 183	49,79	-	-	-
IT	Italien	75 926	999	75,99	-	-	-
PL	Polen	70 236	3 218	21,83	-	-	-
GB	Storbritannien	48 547	469	103,61	-	-	-
SK	Slovakiet	43 498	403	107,98	-	-	-
MX	Mexico	38 186	367	103,92	-	-	-
TW	Taiwan	31 304	174	180,33	-	-	-
SE	Sverige	28 259	484	58,34	-	-	-
FR	Frankrig og Monaco	27 533	226	121,71	-	-	-
	Øvrige lande	111 453	1 024	108,83	546 671	4 714	115,98
69	9503 30 30	Byggesæt og byggelegetøj, af plast					
		— 1 000 kr. —	— tons —	— kr./kg —	— 1 000 kr. —	— tons —	— kr./kg —
-	I alt	752 990	12 257	61,43	-	-	-
DE	Tyskland	293 020	4 348	67,40	-	-	-
CZ	Tjekkiske Republik	247 277	2 465	100,33	-	-	-
CH	Schweiz	144 498	2 081	69,44	-	-	-
CN	Kina	28 391	429	66,18	-	-	-
	Øvrige lande	39 804	2 935	13,56	-	-	-

Tabel 5.1 Detaljeret vare- og landefordelt import top 200 - (KN-koder) 2005

Nr.	Import			Eksport			
	Værdi	Mængde	Enhedsværdi	Værdi	Mængde	Enhedsværdi	
70	7612 90 98	Beholdere af aluminium rumindhold u 50 l, undt tuber, tabletrør og beholdere af den art der anvendes til aerosoler					
		— 1 000 kr. —	— tons —	— kr./kg —	— 1 000 kr. —	— tons —	— kr./kg —
-	I alt	741 631	22 793	32,54	423 595	8 733	48,51
SE	Sverige	270 078	7 076	38,17	-	-	-
FR	Frankrig og Monaco	153 900	3 871	39,76	-	-	-
PL	Polen	94 859	6 321	15,01	-	-	-
NL	Nederlandene	92 172	1 773	51,98	-	-	-
DE	Tyskland	79 232	2 107	37,60	-	-	-
GB	Storbritannien	28 543	1 073	26,60	-	-	-
	Øvrige lande	22 847	572	39,97	423 595	8 733	48,51
71	4901 99 00	Bøger, brochurer o l tryksager, undt enkeltark (ej hovedsagelig i reklameøjemed)					
		— 1 000 kr. —	— tons —	— kr./kg —	— 1 000 kr. —	— tons —	— kr./kg —
-	I alt	735 941	14 934	49,28	606 635	16 185	37,48
GB	Storbritannien	240 767	1 419	169,65	46 781	342	136,67
DE	Tyskland	130 868	5 765	22,70	61 930	2 392	25,89
US	USA	92 786	603	153,92	17 167	286	60,05
SE	Sverige	58 858	2 042	28,83	155 856	3 268	47,69
FI	Finland	52 024	846	61,48	24 071	762	31,58
CN	Kina	35 306	1 113	31,73	770	6	128,40
NO	Norge	21 787	681	31,97	145 982	6 048	24,14
NL	Nederlandene	20 900	123	170,21	27 318	1 209	22,59
	Øvrige lande	82 645	2 342	35,28	126 759	1 871	67,75
72	8716 10 94	Påhængsvogne og sættevogne, ej sammenklappelige, til camping el beboelse, o 750 max 1600 kg					
		— 1 000 kr. —	— stk —	— kr./stk —	— 1 000 kr. —	— stk —	— kr./stk —
-	I alt	728 030	9 132	79 722,99	160 511	1 430	112 245,32
DE	Tyskland	481 242	5 882	81 816,02	152 645	1 364	111 909,64
SI	Slovenien	138 923	2 186	63 551,27	-	-	-
SE	Sverige	81 926	661	123 942,91	-	-	-
	Øvrige lande	25 939	403	64 365,27	7 866	66	119 182,86
73	6204 62 39	Benklæder og knickers, ej trikotage, til kvinder el piger, af bomuld, undt denim el fløj samt til arbejdsbrug					
		— 1 000 kr. —	— stk —	— kr./stk —	— 1 000 kr. —	— stk —	— kr./stk —
-	I alt	713 119	13 229 827	53,90	723 850	7 981 260	90,69
CN	Kina	223 282	5 392 110	41,41	130	1 912	68,00
TR	Tyrkiet	153 786	2 005 516	76,68	928	13 926	66,63
IT	Italien	69 702	715 936	97,36	7 460	56 124	132,91
HK	Hongkong	59 532	1 115 833	53,35	41	338	121,97
DE	Tyskland	35 620	467 688	76,16	137 704	1 474 692	93,38
MO	Macao	28 581	531 791	53,74	4	6	699,00
IN	Indien	22 612	541 909	41,73	75	602	124,80
TH	Thailand	20 215	583 996	34,61	22	125	175,20
BD	Bangladesh	17 184	515 616	33,33	-	-	-
	Øvrige lande	82 607	1 359 432	60,77	577 486	6 433 535	89,76

Tabel 5.1 Detaljeret vare- og landefordelt import top 200 - (KN-koder) 2005

Nr.		Import			Eksport		
		Værdi	Mængde	Enhedsværdi	Værdi	Mængde	Enhedsværdi
74	6403 99 98	Damefodtøj, med gummi- el plastydørsål, med læderoverdel, ikke dækkende anklen, lgd min 24 cm, ej sports-, hjemmesko, sandaler					
		— 1 000 kr. —	— par —	— kr./par —	— 1 000 kr. —	— par —	— kr./par —
-	I alt	710 516	5 740 513	123,77	527 015	3 088 098	170,66
TH	Thailand	109 612	1 120 463	97,83	634	3 554	178,28
PT	Portugal	98 336	671 813	146,37	1 586	10 226	155,11
CN	Kina	87 479	1 042 159	83,94	4 887	26 067	187,47
DE	Tyskland	78 473	446 435	175,78	165 187	1 004 630	164,43
ES	Spanien	54 895	264 055	207,89	2 363	14 543	162,49
SK	Slovakiet	51 692	359 034	143,97	188	1 419	132,79
IT	Italien	47 810	266 164	179,63	5 962	31 142	191,45
TW	Taiwan	40 805	421 786	96,74	349	2 531	137,73
VN	Vietnam	29 790	389 248	76,53	-	-	-
SE	Sverige	21 442	139 964	153,20	54 009	310 913	173,71
AT	Østrig	20 993	107 368	195,53	12 757	66 425	192,05
GB	Storbritannien	16 135	91 106	177,11	51 271	336 212	152,50
	Øvrige lande	53 053	420 918	126,04	227 823	1 280 436	177,93
75	9403 60 10	Spise- og dagligstuemøbler, af træ					
		— 1 000 kr. —	— tons —	— kr./kg —	— 1 000 kr. —	— tons —	— kr./kg —
-	I alt	706 978	44 135	16,02	2 985 676	204 781	14,58
CN	Kina	185 962	13 043	14,26	7 623	338	22,55
SE	Sverige	102 207	8 354	12,23	229 876	20 873	11,01
PL	Polen	63 414	3 982	15,92	35 332	4 369	8,09
LT	Litauen	55 520	2 406	23,07	4 206	491	8,57
ID	Indonesien	39 951	2 693	14,83	466	22	21,47
DE	Tyskland	36 875	1 988	18,55	933 765	57 263	16,31
NO	Norge	29 033	236	122,91	253 340	9 314	27,20
MY	Malaysia	27 968	1 851	15,11	5 958	470	12,69
EE	Estland	19 726	1 246	15,84	4 561	584	7,82
IT	Italien	17 224	750	22,98	24 043	2 090	11,50
VN	Vietnam	14 368	969	14,83	350	18	19,35
	Øvrige lande	114 731	6 618	17,34	1 486 156	108 950	13,64
76	8471 60 40	Printere, undt til civile fly					
		— 1 000 kr. —	— stk —	— kr./stk —	— 1 000 kr. —	— stk —	— kr./stk —
-	I alt	705 317	593 351	1 188,70	102 537	46 142	2 222,21
NL	Nederlandene	256 793	148 616	1 727,90	5 285	1 325	3 988,98
SE	Sverige	130 059	127 455	1 020,43	13 016	3 659	3 557,25
FR	Frankrig og Monaco	89 014	126 510	703,62	690	272	2 537,50
DE	Tyskland	66 786	51 152	1 305,64	11 509	3 266	3 523,99
BE	Belgien	50 349	20 071	2 508,56	1 097	165	6 645,67
GB	Storbritannien	48 798	46 741	1 044,01	7 192	8 573	838,93
CN	Kina	28 109	44 541	631,09	893	52	17 175,06
	Øvrige lande	35 407	28 265	1 252,69	62 855	28 830	2 180,18

Tabel 5.1

Detaljeret vare- og landefordelt import top 200 - (KN-koder) 2005

Nr.		Import			Eksport		
		Værdi	Mængde	Enhedsværdi	Værdi	Mængde	Enhedsværdi
77	8429 51 99	Læsseapparater med frontmonteret læsseblad, selvkørende, på hjul, undt til underjordiske arbej- de, m skovl på larvebånd					
		— 1 000 kr. —	— stk —	— kr./stk —	— 1 000 kr. —	— stk —	— kr./stk —
-	I alt	704 872	2 778	253 733,55	191 508	694	275 948,43
DE	Tyskland	250 853	1 180	212 587,36	10 101	26	388 507,50
GB	Storbritannien	181 646	576	315 357,65	6 685	10	668 484,30
IT	Italien	135 084	432	312 693,92	1 031	2	515 488,00
BE	Belgien	45 776	94	486 973,76	628	2	314 239,00
FI	Finland	26 535	242	109 648,16	895	11	81 373,09
SE	Sverige	21 714	72	301 580,08	60 114	176	341 556,51
FR	Frankrig og Monaco	19 868	60	331 131,48	4 255	7	607 884,29
	Øvrige lande	23 397	122	191 777,79	107 798	460	234 344,53
78	8429 52 10	Gravemaskiner på larvebånd, hvis overbygning kan drejes 360 grader					
		— 1 000 kr. —	— stk —	— kr./stk —	— 1 000 kr. —	— stk —	— kr./stk —
-	I alt	704 412	2 126	331 331,95	24 655	100	246 554,76
DE	Tyskland	232 612	521	446 471,81	523	2	261 426,00
IT	Italien	105 744	436	242 533,15	699	7	99 804,86
NL	Nederlandene	101 994	311	327 953,93	1 598	7	228 231,00
BE	Belgien	85 368	177	482 303,39	-	-	-
FR	Frankrig og Monaco	63 397	199	318 577,45	-	-	-
GB	Storbritannien	56 575	155	364 997,28	-	-	-
JP	Japan	46 426	274	169 436,46	-	-	-
	Øvrige lande	12 297	53	232 019,09	21 836	84	259 956,82
79	8803 30 90	Dele til flyvemaskiner el helikoptere, undt propeller, rotor og landingsstel samt dele dertil, undt til civile fly					
		— 1 000 kr. —	— tons —	— kr./kg —	— 1 000 kr. —	— tons —	— kr./kg —
-	I alt	699 778	455	1 538,28	654 903	1 388	471,84
US	USA	388 662	194	2 000,05	152 918	86	1 771,30
GB	Storbritannien	107 743	167	646,23	96 508	57	1 678,90
FR	Frankrig og Monaco	106 293	43	2 485,34	28 917	15	1 944,03
DE	Tyskland	49 899	13	3 947,08	22 768	8	2 762,48
	Øvrige lande	47 181	38	1 227,18	353 791	1 221	289,74
80	7210 49 00	Fladvalset jern/ulegeret stål, br min 600 mm, belagt med zink, (ej elektrolytisk), undt bølgede					
		— 1 000 kr. —	— tons —	— kr./kg —	— 1 000 kr. —	— tons —	— kr./kg —
-	I alt	696 607	135 882	5,13	74 914	13 522	5,54
FI	Finland	212 511	42 128	5,04	-	-	-
DE	Tyskland	196 193	39 589	4,96	11 729	2 052	5,72
SE	Sverige	95 568	14 989	6,38	29 067	5 275	5,51
NL	Nederlandene	55 233	11 911	4,64	409	73	5,63
LU	Luxembourg	47 360	9 606	4,93	108	12	8,98
AT	Østrig	21 240	4 494	4,73	-	-	-
FR	Frankrig og Monaco	20 706	3 367	6,15	453	90	5,06
BE	Belgien	19 838	4 046	4,90	95	22	4,39
IT	Italien	17 370	3 410	5,09	140	18	7,85
	Øvrige lande	10 587	2 342	4,52	32 912	5 980	5,50

Tabel 5.1 Detaljeret vare- og landefordelt import top 200 - (KN-koder) 2005

Nr.	Import			Eksport			
	Værdi	Mængde	Enhedsværdi	Værdi	Mængde	Enhedsværdi	
81	8703 24 10	Motorkøretøjer til personbefordring, med forbrændingsmotor med frem-/tilbagegående stempel, nye, o 3000 kubikcm					
		— 1 000 kr. —	— stk —	— kr./stk —	— 1 000 kr. —	— stk —	— kr./stk —
-	I alt	686 146	2 236	306 863,34	229 021	400	572 553,03
DE	Tyskland	389 033	1 071	363 242,36	124 351	225	552 673,12
GB	Storbritannien	72 562	197	368 336,23	37 193	55	676 238,93
IT	Italien	63 220	155	407 868,32	38 859	61	637 033,54
AT	Østrig	39 492	225	175 522,08	1 152	2	576 133,50
SE	Sverige	36 318	126	288 239,48	6 668	9	740 940,56
US	USA	28 254	108	261 608,26	-	-	-
ES	Spanien	27 557	193	142 781,33	3 443	8	430 331,13
	Øvrige lande	29 711	161	184 539,76	17 354	40	433 854,80
82	1605 20 99	Rejer, i pakninger af nettovægt o 2 kg, undt i hermetisk lukkede pakninger,tilberedt el konserveret					
		— 1 000 kr. —	— tons —	— kr./kg —	— 1 000 kr. —	— tons —	— kr./kg —
-	I alt	686 126	22 677	30,26	414 508	11 226	36,92
GL	Grønland	314 236	10 443	30,09	123	1	93,22
CA	Canada	206 347	7 080	29,14	-	-	-
IS	Island	46 730	1 670	27,97	81	1	57,58
MY	Malaysia	31 418	952	33,00	17	0	56,09
GB	Storbritannien	31 091	885	35,14	131 195	3 582	36,63
FO	Færøerne	17 575	504	34,84	80	3	25,84
	Øvrige lande	38 729	1 142	33,91	283 011	7 638	37,05
83	7601 20 10	Aluminiumlegeringer, primære, ubearbejdet					
		— 1 000 kr. —	— tons —	— kr./kg —	— 1 000 kr. —	— tons —	— kr./kg —
-	I alt	684 266	62 416	10,96	1 829	157	11,62
NO	Norge	659 711	52 917	12,47	1 197	102	11,78
	Øvrige lande	24 556	9 499	2,59	632	56	11,33
84	7604 29 90	Profiler, af aluminiumlegeringer					
		— 1 000 kr. —	— tons —	— kr./kg —	— 1 000 kr. —	— tons —	— kr./kg —
-	I alt	682 474	31 858	21,42	188 113	5 556	33,86
SE	Sverige	235 133	11 248	20,90	29 122	1 751	16,63
DE	Tyskland	162 279	6 315	25,70	18 815	426	44,15
CN	Kina	70 859	4 761	14,88	1 114	44	25,12
FI	Finland	63 057	2 944	21,42	2 265	62	36,61
HU	Ungarn	47 749	2 291	20,84	3 611	152	23,71
IT	Italien	29 667	1 455	20,39	1 282	34	37,75
NL	Nederlandene	19 962	780	25,61	5 286	68	78,11
	Øvrige lande	53 769	2 063	26,06	126 617	3 018	41,95

Tabel 5.1 Detaljeret vare- og landefordelt import top 200 - (KN-koder) 2005

Nr.	Import			Eksport			
	Værdi	Mængde	Enhedsværdi	Værdi	Mængde	Enhedsværdi	
85	9910 99 00	Fortrolige forsendelser					
		— 1 000 kr. —	— tons —	— kr./kg —	— 1 000 kr. —	— tons —	— kr./kg —
-	I alt	680 552	1 389	490,01	196 208	354	554,36
US	USA	194 065	125	1 556,36	121 817	127	959,36
CH	Schweiz	148 425	429	345,72	877	0	2 203,66
DE	Tyskland	137 161	481	284,92	277	0	1 174,36
GB	Storbritannien	92 354	105	876,17	2 229	1	1 965,84
CA	Canada	26 968	32	837,71	3 379	0	14 198,90
IT	Italien	21 529	6	3 398,88	-	-	-
NL	Nederlandene	19 436	15	1 321,43	202	0	1 752,62
	Øvrige lande	40 615	195	208,49	67 427	225	299,89
86	8431 43 00	Dele til maskiner og apparater til boring, undt til tunnelboring					
		— 1 000 kr. —	— tons —	— kr./kg —	— 1 000 kr. —	— tons —	— kr./kg —
-	I alt	668 563	7 884	84,80	701 011	4 936	142,02
NO	Norge	433 131	3 171	136,61	635 157	4 280	148,39
US	USA	88 086	2 841	31,01	2 353	28	83,72
GB	Storbritannien	76 357	1 150	66,37	1 984	8	255,70
BE	Belgien	17 037	161	105,63	-	-	-
NL	Nederlandene	14 113	85	165,33	195	1	231,95
DE	Tyskland	13 812	179	77,04	-	-	-
	Øvrige lande	26 027	297	87,77	61 322	619	99,09
87	3901 10 90	Polyethylen, ubearbejdet, med densitet under 0,94 g/kubikcm, ikke-lineært					
		— 1 000 kr. —	— tons —	— kr./kg —	— 1 000 kr. —	— tons —	— kr./kg —
-	I alt	664 586	81 071	8,20	5 802	879	6,60
BE	Belgien	209 556	24 954	8,40	52	1	43,84
NO	Norge	91 507	11 894	7,69	519	98	5,30
NL	Nederlandene	91 167	11 620	7,85	332	96	3,45
DE	Tyskland	83 016	9 432	8,80	1 214	99	12,21
SE	Sverige	71 592	8 678	8,25	2 123	358	5,93
AT	Østrig	42 132	5 312	7,93	-	-	-
GB	Storbritannien	21 903	2 860	7,66	-	-	-
IT	Italien	13 331	1 678	7,94	-	-	-
	Øvrige lande	40 382	4 644	8,70	1 563	226	6,92

Tabel 5.1 Detaljeret vare- og landefordelt import top 200 - (KN-koder) 2005

Nr.	Import			Eksport			
	Værdi	Mængde	Enhedsværdi	Værdi	Mængde	Enhedsværdi	
88	8511 40 90	Startmotorer, også med generatorfunktion, til brug i forbrændingsmotorer, undt i civile fly					
		— 1 000 kr. —	— tons —	— kr./kg —	— 1 000 kr. —	— tons —	— kr./kg —
-	I alt	659 073	8 199	80,39	454 310	3 772	120,46
DE	Tyskland	213 490	2 422	88,16	86 671	923	93,88
SK	Slovakiet	96 113	1 115	86,20	3 127	13	249,21
GB	Storbritannien	48 713	728	66,95	110 732	447	247,63
IT	Italien	39 147	509	76,93	23 198	180	129,05
SE	Sverige	31 602	260	121,57	20 164	111	181,53
FR	Frankrig og Monaco	26 289	343	76,69	27 309	208	131,57
PL	Polen	25 514	434	58,74	8 806	545	16,17
ES	Spanien	23 569	280	84,18	29 048	160	181,29
KR	Sydkorea	21 959	225	97,77	2	0	19,58
CH	Schweiz	18 313	217	84,34	28 532	157	181,23
NL	Nederlandene	17 244	250	68,85	47 546	129	368,01
UA	Ukraine	15 493	230	67,34	11 010	421	26,12
	Øvrige lande	81 626	1 186	68,81	58 164	477	121,85
89	6110 20 99	Sweatere, pullovere, trøjer, jumbere, cardigans og veste, trikotage, af bomuld, til kvinder el piger					
		— 1 000 kr. —	— stk —	— kr./stk —	— 1 000 kr. —	— stk —	— kr./stk —
-	I alt	632 947	15 316 718	41,32	649 170	9 287 093	69,90
CN	Kina	135 204	3 485 085	38,79	52	809	63,94
TR	Tyrkiet	131 024	3 156 458	41,51	336	6 787	49,52
DE	Tyskland	61 631	899 818	68,49	203 420	3 073 425	66,19
SE	Sverige	49 796	645 999	77,08	95 955	1 339 656	71,63
BD	Bangladesh	45 583	1 363 584	33,43	-	-	-
HK	Hongkong	28 145	493 918	56,98	60	872	68,85
IN	Indien	27 852	729 082	38,20	11	132	86,45
UA	Ukraine	22 550	1 873 143	12,04	403	7 137	56,50
IT	Italien	16 158	170 660	94,68	2 564	24 089	106,46
PT	Portugal	14 876	320 224	46,46	918	10 760	85,33
	Øvrige lande	100 127	2 178 747	45,96	345 450	4 823 426	71,62
90	7210 12 20	Hvidblik af jern/ulegeret stål, bredde min 600 mm, belagt el overtrukket med tin, u 0,5 mm tykkelse					
		— 1 000 kr. —	— tons —	— kr./kg —	— 1 000 kr. —	— tons —	— kr./kg —
-	I alt	629 993	90 701	6,95	42 870	10 354	4,14
NO	Norge	175 335	27 509	6,37	114	5	21,66
NL	Nederlandene	151 339	21 927	6,90	12 451	4 560	2,73
FR	Frankrig og Monaco	140 715	16 778	8,39	14	6	2,24
DE	Tyskland	111 918	16 897	6,62	913	110	8,27
SE	Sverige	19 863	2 768	7,18	19 931	2 923	6,82
GB	Storbritannien	17 115	2 475	6,91	515	96	5,36
	Øvrige lande	13 708	2 347	5,84	8 932	2 653	3,37

Tabel 5.1

Detaljeret vare- og landefordelt import top 200 - (KN-koder) 2005

Nr.	Import			Eksport			
	Værdi	Mængde	Enhedsværdi	Værdi	Mængde	Enhedsværdi	
91	2301 20 00	Pellets, mel og pulver af fisk, krebs- og bløddyr (uegnet til menneskeføde)					
		— 1 000 kr. —	— tons —	— kr./kg —	— 1 000 kr. —	— tons —	— kr./kg —
-	I alt	624 653	140 819	4,44	1 216 934	253 373	4,80
IS	Island	219 173	51 088	4,29	-	-	-
DE	Tyskland	109 240	23 834	4,58	20 365	4 186	4,86
NO	Norge	78 236	16 968	4,61	198 330	41 783	4,75
CL	Chile	66 554	15 234	4,37	-	-	-
FO	Færøerne	52 323	12 537	4,17	181	13	14,03
SE	Sverige	45 462	10 365	4,39	18 471	3 697	5,00
IE	Irland	24 586	5 402	4,55	521	108	4,81
GB	Storbritannien	13 751	3 305	4,16	48 442	10 208	4,75
	Øvrige lande	15 328	2 086	7,35	930 624	193 378	4,81
92	3822 00 00	Reagensmidler til diagnostisk el laboratoriebrug,sammensatte, undt reagensmidler til blodtypebestemmelse					
		— 1 000 kr. —	— tons —	— kr./kg —	— 1 000 kr. —	— tons —	— kr./kg —
-	I alt	619 373	1 165	531,59	430 711	398	1 082,69
DE	Tyskland	173 752	351	495,39	77 522	85	911,24
SE	Sverige	90 996	278	327,53	22 670	49	459,37
NL	Nederlandene	68 894	152	454,33	24 372	17	1 471,66
GB	Storbritannien	67 917	67	1 006,62	34 658	32	1 070,95
US	USA	65 068	61	1 067,03	38 877	23	1 675,58
BE	Belgien	55 829	111	501,05	9 625	8	1 214,64
FR	Frankrig og Monaco	34 341	64	539,19	40 866	25	1 612,58
FI	Finland	19 741	13	1 554,55	6 626	5	1 394,30
	Øvrige lande	42 834	69	623,91	175 496	153	1 145,17
93	9504 10 00	Videospil til anvendelse sammen med en fjernsynsmodtager					
		— 1 000 kr. —	— tons —	— kr./kg —	— 1 000 kr. —	— tons —	— kr./kg —
-	I alt	604 401	1 654	365,49	349 782	1 147	305,08
SE	Sverige	271 013	317	853,91	264 208	707	373,80
NL	Nederlandene	193 976	721	268,89	14 870	261	57,02
CN	Kina	46 757	363	128,98	-	-	-
GB	Storbritannien	21 712	82	263,49	4 107	8	536,96
IE	Irland	14 885	55	269,37	260	2	143,44
DE	Tyskland	13 273	11	1 213,46	21 428	49	436,84
	Øvrige lande	42 784	104	412,30	44 909	120	372,99
94	2710 11 41	Motorbenzin af lette olier, blyindhold max 0,013 g pr l, oktantal u 95					
		— 1 000 kr. —	—1000 l—	—kr./1000 l—	— 1 000 kr. —	—1000 l—	—kr./1000 l—
-	I alt	603 858	283 194	2 132,31	-	-	-
SE	Sverige	524 755	249 251	2 105,33	-	-	-
NO	Norge	69 134	29 541	2 340,26	-	-	-
	Øvrige lande	9 969	4 402	2 264,59	-	-	-

Tabel 5.1 Detaljeret vare- og landefordelt import top 200 - (KN-koder) 2005

Nr.	Import			Eksport			
	Værdi	Mængde	Enhedsværdi	Værdi	Mængde	Enhedsværdi	
95	8802 40 10	Flyvemaskiner o a luftfartøjer (ej helikoptere), med motorfremdrift, egenvægt o 15000 kg, civile					
		— 1 000 kr. —	— stk —	— kr./stk —	— 1 000 kr. —	— stk —	— kr./stk —
-	I alt	603 850	7	86 264 314,57	390 117	17	22 948 084,29
US	USA	472 568	5	94 513 650,00	17 623	2	8 811 290,50
CA	Canada	129 750	1	129 749 577,00	-	-	-
	Øvrige lande	1 532	1	1 532 375,00	372 495	15	24 832 990,13
96	6110 30 99	Sweatere, pullovere, trøjer, jumpere, cardigans og veste, trikotage, af kemofibre, til kvinder el piger					
		— 1 000 kr. —	— stk —	— kr./stk —	— 1 000 kr. —	— stk —	— kr./stk —
-	I alt	596 978	13 060 371	45,71	578 539	7 655 297	75,57
CN	Kina	242 135	6 062 063	39,94	134	1 611	83,34
DE	Tyskland	70 638	921 594	76,65	133 382	1 503 900	88,69
HK	Hongkong	47 896	904 780	52,94	79	1 680	46,97
BD	Bangladesh	40 860	1 372 551	29,77	-	-	-
TR	Tyrkiet	26 938	462 684	58,22	410	5 978	68,60
ID	Indonesien	26 616	595 611	44,69	-	-	-
SE	Sverige	21 415	260 894	82,08	97 682	1 213 908	80,47
MM	Myanmar	12 646	424 055	29,82	-	-	-
	Øvrige lande	107 835	2 056 139	52,45	346 852	4 928 220	70,38
97	6403 99 96	Herrefodtøj, med gummi- el plastydgersål, med læderoverdel, ikke dækkende anklen, lgd min 24 cm, ej sports-, hjemmesko, sandaler					
		— 1 000 kr. —	— par —	— kr./par —	— 1 000 kr. —	— par —	— kr./par —
-	I alt	595 729	4 950 408	120,34	628 600	3 262 885	192,65
SK	Slovakiet	148 926	800 242	186,10	286	1 533	186,31
PT	Portugal	112 516	635 893	176,94	4 255	19 523	217,93
CN	Kina	97 033	1 381 022	70,26	3 514	16 034	219,15
TH	Thailand	36 346	266 213	136,53	20	124	158,52
IT	Italien	33 571	289 191	116,09	7 485	37 273	200,81
IN	Indien	33 354	278 173	119,90	727	3 019	240,68
DE	Tyskland	25 972	130 443	199,10	165 938	941 195	176,31
VN	Vietnam	25 869	434 130	59,59	2	15	166,53
BE	Belgien	14 063	64 738	217,23	6 533	32 382	201,76
	Øvrige lande	68 078	670 363	101,55	439 840	2 211 787	198,86
98	8414 90 90	Dele til luft-, vakuumpumper, luft- og gaskompressor, ventilatorer, emhætter, undt til civile fly					
		— 1 000 kr. —	— tons —	— kr./kg —	— 1 000 kr. —	— tons —	— kr./kg —
-	I alt	595 717	6 457	92,25	987 699	7 004	141,02
GB	Storbritannien	181 078	637	284,39	59 232	447	132,54
DE	Tyskland	132 813	1 270	104,55	122 515	1 109	110,44
IT	Italien	58 616	1 348	43,50	29 179	231	126,24
SE	Sverige	55 748	912	61,10	47 437	726	65,34
BE	Belgien	31 811	257	123,83	8 435	56	151,00
CH	Schweiz	24 312	23	1 042,24	3 814	15	262,69
FR	Frankrig og Monaco	16 980	147	115,56	36 680	358	102,53
NL	Nederlandene	14 795	128	115,50	39 998	219	182,74
FI	Finland	12 951	145	89,50	16 760	143	117,33
	Øvrige lande	66 611	1 590	41,88	623 650	3 701	168,52

Tabel 5.1 Detaljeret vare- og landefordelt import top 200 - (KN-koder) 2005

Nr.	Import			Eksport			
	Værdi	Mængde	Enhedsværdi	Værdi	Mængde	Enhedsværdi	
99	0201 20 50	Bagfjerdinger sammenhængende el adskilte, fersk/kølet					
		— 1 000 kr. —	— tons —	— kr./kg —	— 1 000 kr. —	— tons —	— kr./kg —
-	I alt	594 542	25 046	23,74	229 471	7 485	30,66
DE	Tyskland	248 760	10 129	24,56	16 911	581	29,13
NL	Nederlandene	186 157	7 851	23,71	137	9	15,42
PL	Polen	82 955	3 752	22,11	-	-	-
AT	Østrig	43 274	1 860	23,27	-	-	-
HU	Ungarn	21 435	925	23,18	-	-	-
	Øvrige lande	11 962	531	22,54	212 423	6 896	30,81
100	4810 19 90	Papir/pap til grafisk brug, max 10 vægt% mekanisk/kemisk træmasse, i.a.n., i ark					
		— 1 000 kr. —	— tons —	— kr./kg —	— 1 000 kr. —	— tons —	— kr./kg —
-	I alt	592 723	90 012	6,58	166 812	25 783	6,47
DE	Tyskland	169 727	27 223	6,23	64 869	10 750	6,03
SE	Sverige	151 262	22 309	6,78	3 686	424	8,69
FI	Finland	149 378	22 282	6,70	601	78	7,74
FR	Frankrig og Monaco	72 470	11 586	6,25	33 077	5 229	6,33
AT	Østrig	17 461	2 577	6,78	4 274	649	6,59
	Øvrige lande	32 425	4 035	8,04	60 305	8 654	6,97
101	0304 20 13	Filet af stillehavslaks, frosset					
		— 1 000 kr. —	— tons —	— kr./kg —	— 1 000 kr. —	— tons —	— kr./kg —
-	I alt	590 213	18 438	32,01	533 669	13 160	40,55
CL	Chile	328 157	11 265	29,13	-	-	-
FO	Færøerne	100 283	2 137	46,92	1 491	41	35,94
NO	Norge	47 675	1 090	43,73	6 633	134	49,55
CN	Kina	28 770	1 130	25,45	229	17	13,71
SE	Sverige	20 480	447	45,83	75 991	1 980	38,38
FR	Frankrig og Monaco	12 633	361	34,97	76 005	1 904	39,92
	Øvrige lande	52 214	2 007	26,02	373 320	9 084	41,09
102	2710 11 90	Letbenzin o a handelsmæssige blandinger af lette olier, undt jet-, flyve-, motor- og specialbenzin					
		— 1 000 kr. —	— tons —	— kr./kg —	— 1 000 kr. —	— tons —	— kr./kg —
-	I alt	586 168	164 448	3,56	604 886	198 538	3,05
NO	Norge	263 867	85 173	3,10	27 449	3 538	7,76
NL	Nederlandene	197 997	44 680	4,43	263 458	89 987	2,93
FI	Finland	57 511	14 727	3,91	1 050	124	8,47
GB	Storbritannien	41 736	12 710	3,28	117 119	41 265	2,84
PT	Portugal	24 307	7 000	3,47	-	-	-
	Øvrige lande	750	158	4,76	195 809	63 623	3,08

Tabel 5.1 Detaljeret vare- og landefordelt import top 200 - (KN-koder) 2005

Nr.	Import			Eksport			
	Værdi	Mængde	Enhedsværdi	Værdi	Mængde	Enhedsværdi	
103	9403 90 30	Dele af træ til møbler (ej til siddemøbler)					
		— 1 000 kr. —	— tons —	— kr./kg —	— 1 000 kr. —	— tons —	— kr./kg —
-	I alt	579 399	51 570	11,24	450 410	15 239	29,56
SE	Sverige	139 011	11 221	12,39	56 203	1 481	37,96
IT	Italien	134 056	6 908	19,41	2 327	135	17,23
DE	Tyskland	95 822	14 792	6,48	86 922	2 296	37,86
EE	Estland	69 079	5 456	12,66	2 056	140	14,69
LV	Letland	44 730	4 776	9,37	703	40	17,65
CN	Kina	14 510	1 088	13,34	138	5	29,26
LT	Litauen	14 184	2 013	7,05	524	53	9,88
	Øvrige lande	68 006	5 318	12,79	301 537	11 090	27,19
104	8901 10 10	Passagerskibe, færger, krydstogtskibe o l fartøjer, søgående					
		— 1 000 kr. —	— GT —	— kr./GT —	— 1 000 kr. —	— GT —	— kr./GT —
-	I alt	575 662	27 813	20 697,59	106 155	46 358	2 289,90
NL	Nederlandene	570 000	27 812	20 494,75	-	-	-
	Øvrige lande	5 662	1	5 661 939,00	106 155	46 358	2 289,90
105	6110 20 91	Sweatere, pullovere, trøjer, cardigans og veste, trikotage, af bomuld, til mænd el drenge					
		— 1 000 kr. —	— stk —	— kr./stk —	— 1 000 kr. —	— stk —	— kr./stk —
-	I alt	575 135	10 189 874	56,44	587 316	6 974 910	84,20
TR	Tyrkiet	127 920	2 082 989	61,41	904	11 890	76,06
CN	Kina	115 963	2 500 001	46,39	2	30	78,57
BD	Bangladesh	48 835	1 385 145	35,26	-	-	-
IN	Indien	39 999	708 120	56,49	58	552	105,82
IT	Italien	37 977	350 800	108,26	7 511	77 915	96,40
PT	Portugal	37 182	690 542	53,84	1 889	22 689	83,26
SE	Sverige	21 914	289 917	75,59	108 327	1 289 881	83,98
DE	Tyskland	21 335	211 352	100,95	131 612	1 516 942	86,76
ID	Indonesien	20 412	401 537	50,83	-	-	-
HK	Hongkong	20 362	332 631	61,22	-	-	-
GB	Storbritannien	18 200	226 770	80,26	30 151	276 563	109,02
BE	Belgien	13 006	139 865	92,99	10 129	118 368	85,57
	Øvrige lande	52 029	870 205	59,79	296 732	3 660 080	81,07
106	8542 21 83	Elektroniske mikrokredsløb, integrerede, monolitiske, digitale, mikroprocessorer, undt metaloxid-halvledere					
		— 1 000 kr. —	— stk —	— kr./stk —	— 1 000 kr. —	— stk —	— kr./stk —
-	I alt	545 280	941 204	579,34	528 454	919 173	574,92
SG	Singapore	235 982	230 038	1 025,84	48	15	3 198,00
CH	Schweiz	111 307	110 451	1 007,75	636	191	3 329,92
AE	For. Arabiske Emirater	71 483	57 654	1 239,86	11	2	5 310,00
GB	Storbritannien	32 193	209 402	153,74	495 614	524 701	944,57
HK	Hongkong	32 093	29 606	1 084,01	-	-	-
DE	Tyskland	17 700	69 842	253,42	2 977	1 451	2 051,38
CZ	Tjekkiske Republik	11 944	14 802	806,90	34	60 002	0,56
	Øvrige lande	32 579	219 409	148,48	29 134	332 811	87,54

Tabel 5.1 Detaljeret vare- og landefordelt import top 200 - (KN-koder) 2005

Nr.	Import			Eksport			
	Værdi	Mængde	Enhedsværdi	Værdi	Mængde	Enhedsværdi	
107	0803 00 19	Bananer, friske, undt pisang					
		— 1 000 kr. —	— tons —	— kr./kg —	— 1 000 kr. —	— tons —	— kr./kg —
-	I alt	545 029	87 671	6,22	95 561	15 688	6,09
DE	Tyskland	313 199	53 576	5,85	2 225	478	4,66
NL	Nederlandene	172 891	21 027	8,22	12 040	2 360	5,10
BE	Belgien	21 233	3 599	5,90	814	155	5,25
EC	Ecuador	14 344	4 003	3,58	-	-	-
	Øvrige lande	23 363	5 466	4,27	80 482	12 695	6,34
108	9403 60 90	Møbler af træ, undtagen kontor-, køkken-, soveværelses-, spise-, dagligstue-, forretnings- og lagermøbler					
		— 1 000 kr. —	— tons —	— kr./kg —	— 1 000 kr. —	— tons —	— kr./kg —
-	I alt	542 344	37 338	14,53	1 011 454	70 880	14,27
SE	Sverige	166 712	11 725	14,22	117 802	7 225	16,31
CN	Kina	109 206	7 749	14,09	2 612	265	9,84
ID	Indonesien	46 461	2 245	20,69	4	0	8,48
VN	Vietnam	31 553	1 867	16,90	8	0	18,44
LV	Letland	29 698	2 570	11,55	2 082	298	6,99
PL	Polen	26 506	2 515	10,54	6 449	990	6,51
IN	Indien	22 114	1 697	13,03	284	7	39,09
DE	Tyskland	19 516	1 366	14,29	310 979	20 155	15,43
TH	Thailand	18 151	600	30,25	133	11	12,38
EE	Estland	13 259	1 135	11,68	1 952	206	9,46
	Øvrige lande	59 166	3 868	15,30	569 149	41 721	13,64
109	1605 20 10	Rejer, i hermetisk lukkede pakninger					
		— 1 000 kr. —	— tons —	— kr./kg —	— 1 000 kr. —	— tons —	— kr./kg —
-	I alt	539 021	15 771	34,18	629 470	13 202	47,68
GL	Grønland	417 477	12 430	33,59	1 540	18	83,99
CA	Canada	49 977	1 321	37,84	-	-	-
NO	Norge	31 292	912	34,31	11 864	180	65,78
IS	Island	18 264	539	33,89	52	1	83,77
	Øvrige lande	22 011	570	38,62	616 014	13 003	47,38
110	2204 21 85	Druevin (undt hvidvin og kvalitetsvin), i beholdere max 2 l, alkoholindhold o 13 max 15% vol					
		— 1 000 kr. —	— liter —	— kr./liter —	— 1 000 kr. —	— liter —	— kr./liter —
-	I alt	537 602	22 541 432	23,85	350	21 778	16,06
CL	Chile	172 830	8 222 967	21,02	-	-	-
ZA	Sydafrika	94 642	3 500 385	27,04	-	-	-
AU	Australien	93 343	3 649 820	25,57	-	-	-
AR	Argentina	59 112	3 449 847	17,13	-	-	-
IT	Italien	46 210	1 094 736	42,21	-	-	-
US	USA	33 989	1 110 620	30,60	-	-	-
FR	Frankrig og Monaco	13 985	457 375	30,58	-	-	-
	Øvrige lande	23 490	1 055 682	22,25	350	21 778	16,06

Tabel 5.1 Detaljeret vare- og landefordelt import top 200 - (KN-koder) 2005

Nr.	Import			Eksport			
	Værdi	Mængde	Enhedsværdi	Værdi	Mængde	Enhedsværdi	
111	8704 23 91	Motorkøretøjer til godsbefordring, diesel- el semidieselmotor, totalvægt o 20 tons, nye, undt dumpers					
		— 1 000 kr. —	— stk —	— kr./stk —	— 1 000 kr. —	— stk —	— kr./stk —
-	I alt	536 098	1 028	521 496,08	25 256	63	400 881,11
SE	Sverige	294 824	507	581 507,04	1 520	3	506 777,67
DE	Tyskland	213 830	463	461 835,13	8 605	30	286 837,87
ES	Spanien	15 106	33	457 763,94	-	-	-
	Øvrige lande	12 338	25	493 521,12	15 130	30	504 334,70
112	8703 31 10	Motorkøretøjer til personbefordring,diesel- el semi-dieselmotor, nye, max 1500 kubikcm					
		— 1 000 kr. —	— stk —	— kr./stk —	— 1 000 kr. —	— stk —	— kr./stk —
-	I alt	524 114	8 040	65 188,34	66 746	664	100 520,58
SE	Sverige	271 965	3 979	68 350,09	-	-	-
IT	Italien	77 192	1 642	47 011,05	-	-	-
DE	Tyskland	56 701	834	67 986,61	52 030	498	104 478,59
CZ	Tjekkiske Republik	36 716	521	70 471,70	-	-	-
ES	Spanien	27 790	298	93 255,46	-	-	-
FR	Frankrig og Monaco	27 305	315	86 682,47	-	-	-
KR	Sydkorea	17 945	340	52 780,66	-	-	-
	Øvrige lande	8 500	111	76 576,45	14 715	166	88 646,52
113	8471 90 00	Maskiner til bearbejdning af data, i.a.n.					
		— 1 000 kr. —	— stk —	— kr./stk —	— 1 000 kr. —	— stk —	— kr./stk —
-	I alt	522 681	730 597	715,42	586 910	192 996	3 041,05
SE	Sverige	191 536	175 556	1 091,02	51 922	45 542	1 140,08
GB	Storbritannien	80 301	160 431	500,53	33 591	12 894	2 605,15
DE	Tyskland	74 024	70 229	1 054,03	90 423	34 400	2 628,58
NL	Nederlandene	37 958	47 499	799,12	55 740	8 941	6 234,23
US	USA	35 338	27 579	1 281,32	117 883	5 916	19 926,10
AT	Østrig	14 764	9 538	1 547,88	2 296	1 304	1 760,60
SG	Singapore	13 089	12 424	1 053,53	5 069	180	28 159,07
TW	Taiwan	11 800	89 882	131,28	319	20	15 925,05
IE	Irland	11 256	9 396	1 197,99	477	1 183	403,21
	Øvrige lande	52 618	128 063	410,87	229 192	82 616	2 774,18
114	8708 39 90	Bremser, servo-bremser og dele dertil, til motorkøretøjer, undt til industriel samling og monterede bremsebelægninger					
		— 1 000 kr. —	— tons —	— kr./kg —	— 1 000 kr. —	— tons —	— kr./kg —
-	I alt	520 303	31 401	16,57	436 866	20 751	21,05
CN	Kina	112 698	15 599	7,22	170	4	40,48
SE	Sverige	89 826	1 250	71,86	49 508	1 289	38,42
DE	Tyskland	86 379	6 140	14,07	188 814	11 015	17,14
IT	Italien	64 442	3 148	20,47	4 228	151	27,92
GB	Storbritannien	43 182	1 596	27,06	59 760	2 985	20,02
NL	Nederlandene	35 824	670	53,50	8 380	459	18,25
ES	Spanien	18 026	866	20,81	8 159	72	113,20
BE	Belgien	13 641	357	38,24	2 989	26	116,85
KR	Sydkorea	12 457	287	43,41	39	3	15,67
FR	Frankrig og Monaco	11 476	367	31,28	37 851	2 577	14,69
	Øvrige lande	32 353	1 123	28,81	76 968	2 170	35,46

Tabel 5.1 Detaljeret vare- og landefordelt import top 200 - (KN-koder) 2005

Nr.	Import			Eksport			
	Værdi	Mængde	Enhedsværdi	Værdi	Mængde	Enhedsværdi	
115	8450 11 11	Vaskemaskiner, fuldautomatiske, kapacitet max 6 kg tørt tøj, frontbetjente					
		— 1 000 kr. —	— stk —	— kr./stk —	— 1 000 kr. —	— stk —	— kr./stk —
-	I alt	519 751	256 267	2 028,16	82 391	39 542	2 083,64
QX	-	519 751	256 267	2 028,16	-	-	-
	Øvrige lande	-	-	-	82 391	39 542	2 083,64
116	8716 90 90	Dele til påhængs- og sættevogne samt til køretøjer uden fremdrivningsmekanisme, undt chassier, karrosserier og aksler					
		— 1 000 kr. —	— tons —	— kr./kg —	— 1 000 kr. —	— tons —	— kr./kg —
-	I alt	515 128	20 012	25,74	249 402	10 209	24,43
DE	Tyskland	294 562	8 839	33,33	35 948	1 365	26,33
PL	Polen	51 283	5 100	10,05	23 842	2 489	9,58
SE	Sverige	46 807	1 587	29,50	52 680	1 697	31,05
HU	Ungarn	21 677	1 056	20,53	1 477	44	33,66
NL	Nederlandene	20 746	622	33,34	8 821	199	44,25
IT	Italien	18 751	465	40,32	1 942	41	46,99
FR	Frankrig og Monaco	17 410	751	23,19	28 563	875	32,63
	Øvrige lande	43 892	1 592	27,57	96 130	3 498	27,48
117	8418 61 90	Kompressorenheder med varmeudvekslere, undt til civile fly					
		— 1 000 kr. —	— tons —	— kr./kg —	— 1 000 kr. —	— tons —	— kr./kg —
-	I alt	506 708	5 552	91,27	54 001	800	67,53
SG	Singapore	225 720	2 588	87,23	-	-	-
CN	Kina	170 602	1 580	107,97	264	1	253,12
JP	Japan	27 404	348	78,68	-	-	-
SE	Sverige	19 028	258	73,61	6 655	71	93,51
IE	Irland	14 456	196	73,78	693	8	89,00
DE	Tyskland	12 187	120	101,94	21 766	379	57,38
	Øvrige lande	37 311	462	80,81	24 623	340	72,33
118	4819 20 00	Æsker og kartoner, sammenfoldelig (ej af bølgepapir og g-pap), af papir el pap					
		— 1 000 kr. —	— tons —	— kr./kg —	— 1 000 kr. —	— tons —	— kr./kg —
-	I alt	500 325	40 790	12,27	596 198	47 701	12,50
SE	Sverige	249 926	12 025	20,78	209 406	14 450	14,49
NL	Nederlandene	95 478	14 287	6,68	8 549	515	16,62
DE	Tyskland	87 728	9 705	9,04	38 368	3 562	10,77
CZ	Tjekkiske Republik	13 059	1 658	7,87	14 815	1 005	14,73
CN	Kina	11 743	554	21,18	11 647	1 323	8,81
	Øvrige lande	42 391	2 560	16,56	313 413	26 846	11,67

Tabel 5.1 Detaljeret vare- og landefordelt import top 200 - (KN-koder) 2005

Nr.	Import			Eksport			
	Værdi	Mængde	Enhedsværdi	Værdi	Mængde	Enhedsværdi	
119	8479 90 97	Dele til maskiner, apparater og mekaniske redskaber med selvstændig funktion, i.a.n., undt af støbejern/stål					
		— 1 000 kr. —	— tons —	— kr./kg —	— 1 000 kr. —	— tons —	— kr./kg —
-	I alt	499 055	5 858	85,19	577 090	3 126	184,63
DE	Tyskland	128 540	827	155,46	56 548	198	285,40
FI	Finland	74 027	1 239	59,75	7 329	27	271,02
US	USA	51 200	388	131,81	48 801	366	133,43
FR	Frankrig og Monaco	48 920	1 446	33,83	45 045	233	193,59
SE	Sverige	39 088	286	136,44	19 278	120	161,09
IT	Italien	39 063	395	98,77	21 360	169	126,14
CH	Schweiz	20 951	74	282,63	14 705	95	154,35
PL	Polen	20 780	551	37,74	10 276	80	129,12
GB	Storbritannien	16 269	131	124,15	41 803	219	191,01
NL	Nederlandene	13 642	52	263,65	12 294	38	324,34
NO	Norge	12 421	51	245,12	27 194	237	114,57
	Øvrige lande	34 153	417	81,83	272 457	1 344	202,72
120	8431 49 80	Dele til kraner, gravemaskiner o a maskiner til jordarbejde, undt af støbejern el -stål, i.a.n.					
		— 1 000 kr. —	— tons —	— kr./kg —	— 1 000 kr. —	— tons —	— kr./kg —
-	I alt	497 321	5 631	88,32	262 892	5 294	49,66
SE	Sverige	230 636	2 319	99,48	79 268	3 493	22,69
DE	Tyskland	125 798	1 274	98,73	31 015	256	121,04
IT	Italien	30 165	345	87,47	1 755	10	183,98
BE	Belgien	19 707	260	75,83	1 840	17	107,67
ES	Spanien	14 285	288	49,53	3 259	31	105,61
GB	Storbritannien	13 844	162	85,58	8 262	80	102,74
NL	Nederlandene	11 472	166	69,05	6 098	51	119,39
FR	Frankrig og Monaco	10 791	91	118,39	12 093	126	95,95
	Øvrige lande	40 624	726	55,95	119 303	1 230	97,03
121	8523 90 00	Medier til optagelse af lyd el andet,færdige til indspilning, undt magnetbånd,magnetplader,film og kort med magnetstribe					
		— 1 000 kr. —	— tons —	— kr./kg —	— 1 000 kr. —	— tons —	— kr./kg —
-	I alt	490 292	7 864	62,35	292 041	4 597	63,53
TW	Taiwan	191 319	3 300	57,97	644	8	80,69
FR	Frankrig og Monaco	81 708	574	142,28	775	13	58,68
LT	Litauen	69 127	990	69,83	25	0	172,99
DE	Tyskland	41 753	920	45,39	76 469	1 470	52,04
GB	Storbritannien	29 173	560	52,10	21 876	346	63,31
SE	Sverige	22 574	411	54,95	15 589	173	89,87
HK	Hongkong	21 569	455	47,39	150	1	160,85
CN	Kina	14 730	301	48,95	3	0	3 463,00
	Øvrige lande	18 340	353	51,99	176 510	2 586	68,25

Tabel 5.1

Detaljeret vare- og landefordelt import top 200 - (KN-koder) 2005

Nr.	Import			Eksport			
	Værdi	Mængde	Enhedsværdi	Værdi	Mængde	Enhedsværdi	
122	6205 20 00	Skjorter, ej trikotage, til mænd og drenge, af bomuld					
		— 1 000 kr. —	— stk —	— kr./stk —	— 1 000 kr. —	— stk —	— kr./stk —
-	I alt	489 763	9 263 955	52,87	421 688	5 159 224	81,73
CN	Kina	109 774	2 724 556	40,29	2 029	31 501	64,41
IN	Indien	69 884	1 897 099	36,84	34	396	86,19
TR	Tyrkiet	60 062	832 356	72,16	340	3 958	85,98
PT	Portugal	42 883	378 295	113,36	976	10 124	96,45
DE	Tyskland	39 597	371 456	106,60	53 890	645 648	83,47
SE	Sverige	33 601	259 638	129,41	76 612	850 268	90,10
BD	Bangladesh	26 728	993 898	26,89	-	-	-
IT	Italien	20 687	122 653	168,66	3 613	39 850	90,66
EG	Egypten	16 814	201 405	83,48	43	479	90,48
PL	Polen	15 919	538 295	29,57	20 167	516 005	39,08
	Øvrige lande	53 816	944 304	56,99	263 983	3 060 995	86,24
123	4407 10 98	Nåletræ, savet el tilhugget i længderetningen, skåret el skrællet, tykkelser o 6 mm, i.a.n.					
		— 1 000 kr. —	— kub m —	— kr./kub m —	— 1 000 kr. —	— kub m —	— kr./kub m —
-	I alt	486 912	336 258	1 448,03	36 851	34 627	1 064,23
SE	Sverige	220 739	144 156	1 531,25	13 936	7 900	1 764,10
FI	Finland	75 055	47 910	1 566,59	-	-	-
DE	Tyskland	62 173	50 739	1 225,35	5 307	4 057	1 308,07
RU	Rusland	47 557	35 457	1 341,27	-	-	-
LT	Litauen	20 446	17 147	1 192,39	67	53	1 269,32
BE	Belgien	18 117	11 963	1 514,46	203	129	1 574,19
PL	Polen	16 234	11 378	1 426,83	-	-	-
	Øvrige lande	26 590	17 508	1 518,73	17 337	22 488	770,96
124	8302 42 90	Beslag, tilbehør o l varer, til møbler, undt til civile fly, samt hængsler og møbelruller					
		— 1 000 kr. —	— tons —	— kr./kg —	— 1 000 kr. —	— tons —	— kr./kg —
-	I alt	484 647	23 867	20,31	256 267	7 860	32,60
CN	Kina	107 982	8 294	13,02	418	25	16,83
DE	Tyskland	98 436	3 470	28,37	52 215	1 696	30,79
AT	Østrig	89 943	3 925	22,92	1 164	45	25,97
IT	Italien	72 908	2 945	24,76	7 766	178	43,57
SE	Sverige	31 441	1 031	30,50	17 655	596	29,60
TW	Taiwan	27 238	2 078	13,11	294	4	73,97
PL	Polen	11 067	588	18,82	13 866	700	19,80
	Øvrige lande	45 634	1 537	29,69	162 890	4 616	35,29

Tabel 5.1 Detaljeret vare- og landefordelt import top 200 - (KN-koder) 2005

Nr.	Import			Eksport			
	Værdi	Mængde	Enhedsværdi	Værdi	Mængde	Enhedsværdi	
125	6203 42 35	Benklæder og knickers, af bomuld (ej denim el opskåret, riflet fløj), til mænd/drenge, ej trikotta-ge, undt arbejdsbeklædning					
		— 1 000 kr. —	— stk —	— kr./stk —	— 1 000 kr. —	— stk —	— kr./stk —
-	I alt	478 949	7 277 786	65,81	616 421	5 553 793	110,99
CN	Kina	157 440	3 608 924	43,63	2 541	30 063	84,53
IT	Italien	92 081	606 706	151,77	18 740	150 186	124,78
DE	Tyskland	47 284	459 541	102,89	162 983	1 355 129	120,27
SE	Sverige	40 070	420 007	95,40	69 773	644 337	108,29
TR	Tyrkiet	36 370	362 187	100,42	641	5 710	112,32
BD	Bangladesh	16 275	475 354	34,24	-	-	-
HK	Hongkong	12 362	242 159	51,05	1	1 967	0,62
PT	Portugal	9 652	77 519	124,52	3 006	25 809	116,48
	Øvrige lande	67 415	1 025 389	65,75	358 735	3 340 592	107,39
126	0405 10 19	Smør, naturligt, fedtindhold max 85 vægt%, pakning af nettovægt o 1 kg					
		— 1 000 kr. —	— tons —	— kr./kg —	— 1 000 kr. —	— tons —	— kr./kg —
-	I alt	476 427	35 811	13,30	171 588	10 065	17,05
NZ	New Zealand	381 104	30 759	12,39	-	-	-
DE	Tyskland	47 575	2 451	19,41	5 426	264	20,52
SE	Sverige	38 060	1 857	20,50	31 556	1 539	20,50
	Øvrige lande	9 688	744	13,02	134 605	8 262	16,29
127	3901 20 90	Polyethylen, ubearbejdet, med densitet min 0,94 g/kubikcm, ej til fremstilling af chloresulfoneret polyethylen					
		— 1 000 kr. —	— tons —	— kr./kg —	— 1 000 kr. —	— tons —	— kr./kg —
-	I alt	476 025	68 515	6,95	26 849	4 593	5,85
BE	Belgien	142 577	18 597	7,67	812	147	5,54
NL	Nederlandene	116 587	17 740	6,57	384	80	4,83
FI	Finland	56 272	10 245	5,49	807	118	6,84
DE	Tyskland	38 004	4 090	9,29	6 019	1 082	5,57
FR	Frankrig og Monaco	30 344	6 047	5,02	-	-	-
GB	Storbritannien	29 559	3 815	7,75	3 970	620	6,40
SE	Sverige	25 335	3 664	6,91	5 943	974	6,10
IT	Italien	15 603	1 760	8,87	-	-	-
	Øvrige lande	21 744	2 559	8,50	8 914	1 574	5,66

Tabel 5.1

Detaljeret vare- og landefordelt import top 200 - (KN-koder) 2005

Nr.	Import			Eksport			
	Værdi	Mængde	Enhedsværdi	Værdi	Mængde	Enhedsværdi	
128	0901 11 00	Kaffe, rå, med koffeinindhold					
		— 1 000 kr. —	— tons —	— kr./kg —	— 1 000 kr. —	— tons —	— kr./kg —
-	I alt	467 071	36 583	12,77	383	28	13,87
BR	Brasilien	213 972	16 401	13,05	-	-	-
CO	Colombia	62 544	4 211	14,85	-	-	-
PE	Peru	21 570	1 473	14,64	-	-	-
DE	Tyskland	21 007	1 842	11,40	314	27	11,76
HN	Honduras	18 882	1 267	14,91	-	-	-
VN	Vietnam	18 486	3 156	5,86	-	-	-
BI	Burundi	11 928	912	13,08	-	-	-
SE	Sverige	11 761	648	18,16	-	-	-
BE	Belgien	11 333	835	13,58	-	-	-
UG	Uganda	11 246	948	11,86	-	-	-
ET	Etiopien	10 850	775	14,00	-	-	-
ID	Indonesien	9 703	823	11,79	-	-	-
	Øvrige lande	43 789	3 292	13,30	70	1	72,54
129	2711 21 00	Naturgas, i gasformig stand					
		— 1 000 kr. —	— Tjoule —	— kr./Tjoule —	— 1 000 kr. —	— Tjoule —	— kr./Tjoule —
-	I alt	462 186	12 787	36 144,99	-	184 766	0,00
DE	Tyskland	378 158	10 265	36 839,54	-	118 888	0,00
SE	Sverige	84 027	2 518	33 370,50	-	34 943	0,00
	Øvrige lande	1	4	287,75	-	30 935	0,00
130	4418 30 91	Parketstaver, sammensatte, bestående af flere lag træ, undt til mosaikarbejder					
		— 1 000 kr. —	— kv m —	— kr./kv m —	— 1 000 kr. —	— kv m —	— kr./kv m —
-	I alt	461 539	3 780 980	122,07	32 256	170 144	189,58
CN	Kina	126 585	1 112 792	113,75	991	7 209	137,49
ID	Indonesien	95 114	850 512	111,83	-	-	-
MY	Malaysia	79 249	526 038	150,65	-	-	-
DE	Tyskland	34 570	192 325	179,75	2 479	11 236	220,59
SE	Sverige	25 532	231 427	110,32	10 668	62 061	171,89
FI	Finland	24 603	160 161	153,61	76	1 200	63,33
RO	Rumænien	20 806	216 932	95,91	-	-	-
HU	Ungarn	16 951	153 752	110,25	88	227	388,65
HK	Hongkong	13 131	133 611	98,28	-	-	-
	Øvrige lande	24 998	203 430	122,88	17 954	88 211	203,53
131	4410 31 00	Spånplader o l plader af træ, ubearbejdet el kun slebne					
		— 1 000 kr. —	— kub m —	— kr./kub m —	— 1 000 kr. —	— kub m —	— kr./kub m —
-	I alt	461 352	520 783	885,88	15 798	12 451	1 268,83
DE	Tyskland	315 990	359 746	878,37	326	262	1 244,12
FI	Finland	49 755	54 948	905,49	51	98	524,52
SE	Sverige	37 441	38 814	964,62	13 341	10 378	1 285,51
BE	Belgien	29 106	33 545	867,66	-	-	-
NL	Nederlandene	27 204	32 925	826,25	1 084	323	3 357,54
	Øvrige lande	1 857	805	2 306,49	995	1 390	716,05

Tabel 5.1 Detaljeret vare- og landefordelt import top 200 - (KN-koder) 2005

Nr.	Import			Eksport			
	Værdi	Mængde	Enhedsværdi	Værdi	Mængde	Enhedsværdi	
132	3906 90 90	Polymere af acryl, ubearbejdet, i.a.n.					
		— 1 000 kr. —	— tons —	— kr./kg —	— 1 000 kr. —	— tons —	— kr./kg —
-	I alt	459 242	36 665	12,53	61 051	2 346	26,02
DE	Tyskland	166 058	13 478	12,32	633	80	7,91
NL	Nederlandene	113 301	8 692	13,04	478	34	13,93
SE	Sverige	65 700	4 923	13,35	8 866	804	11,03
GB	Storbritannien	50 274	3 746	13,42	173	17	10,03
FR	Frankrig og Monaco	25 432	2 536	10,03	36	1	35,71
BE	Belgien	20 522	1 657	12,38	89	6	15,75
	Øvrige lande	17 955	1 632	11,00	50 776	1 404	36,17
133	4819 10 00	Æsker, kartoner, af bølgepapir el -pap					
		— 1 000 kr. —	— tons —	— kr./kg —	— 1 000 kr. —	— tons —	— kr./kg —
-	I alt	458 498	63 102	7,27	315 586	35 145	8,98
DE	Tyskland	246 693	40 761	6,05	91 141	11 997	7,60
SE	Sverige	77 200	8 379	9,21	87 917	9 223	9,53
NL	Nederlandene	29 618	3 117	9,50	15 109	1 824	8,28
CZ	Tjekkiske Republik	14 662	1 710	8,58	5 243	274	19,10
IT	Italien	14 320	2 462	5,82	1 564	120	13,00
BE	Belgien	14 112	1 312	10,75	2 214	155	14,28
PL	Polen	12 096	1 750	6,91	6 183	642	9,64
CN	Kina	11 627	704	16,52	13	1	23,60
FR	Frankrig og Monaco	9 243	711	13,00	13 501	1 532	8,81
	Øvrige lande	28 928	2 196	13,17	92 701	9 378	9,89
134	8427 20 11	Gaffeltrucks, terrængående o a trucks til stabling, løftehøjde min 1 m, uden elektromotor					
		— 1 000 kr. —	— stk —	— kr./stk —	— 1 000 kr. —	— stk —	— kr./stk —
-	I alt	453 573	2 528	179 419,57	272 572	850	320 673,27
FR	Frankrig og Monaco	264 311	936	282 383,11	18 929	42	450 684,76
DE	Tyskland	59 371	438	135 550,79	102 661	317	323 852,57
SE	Sverige	39 985	626	63 874,39	34 037	117	290 915,98
NL	Nederlandene	34 439	172	200 224,63	9 114	46	198 127,30
IT	Italien	15 150	66	229 541,36	4 362	28	155 778,64
BE	Belgien	13 296	110	120 876,95	1 597	2	798 715,00
	Øvrige lande	27 021	180	150 114,68	101 872	298	341 852,34
135	1905 90 90	Bagværk o l, ej tilsætning af sødemidler, i.a.n.					
		— 1 000 kr. —	— tons —	— kr./kg —	— 1 000 kr. —	— tons —	— kr./kg —
-	I alt	452 706	37 374	12,11	272 288	16 057	16,96
DE	Tyskland	284 562	22 774	12,49	115 069	5 928	19,41
SE	Sverige	42 984	3 585	11,99	43 850	3 380	12,97
GB	Storbritannien	40 859	4 514	9,05	5 356	402	13,34
NL	Nederlandene	27 562	2 496	11,04	246	9	26,36
FR	Frankrig og Monaco	19 690	1 008	19,54	2 563	75	34,25
BE	Belgien	13 334	786	16,97	32	3	12,53
	Øvrige lande	23 715	2 212	10,72	105 170	6 261	16,80

Tabel 5.1

Detaljeret vare- og landefordelt import top 200 - (KN-koder) 2005

Nr.	Import			Eksport			
	Værdi	Mængde	Enhedsværdi	Værdi	Mængde	Enhedsværdi	
136	8419 90 80	Dele til vandvarmere, maskiner, apparater og anlæg til behandling af materialer ved temperaturændring, i.a.n.					
		— 1 000 kr. —	— tons —	— kr./kg —	— 1 000 kr. —	— tons —	— kr./kg —
-	I alt	448 351	5 185	86,47	999 246	8 231	121,40
SE	Sverige	107 882	2 783	38,76	111 648	1 854	60,23
GB	Storbritannien	94 464	248	381,23	56 758	332	170,97
DE	Tyskland	88 606	614	144,41	136 473	491	278,07
AT	Østrig	50 112	326	153,55	12 291	24	511,48
PL	Polen	24 001	417	57,49	33 862	327	103,64
US	USA	21 627	151	143,04	73 445	694	105,82
NL	Nederlandene	18 407	289	63,76	40 235	256	156,92
IT	Italien	13 111	85	153,58	23 168	174	132,82
	Øvrige lande	30 141	271	111,20	511 367	4 079	125,38
137	9403 20 99	Møbler, af metal, undt sidde møbler, kontormøbler, senge og til civile fly					
		— 1 000 kr. —	— tons —	— kr./kg —	— 1 000 kr. —	— tons —	— kr./kg —
-	I alt	445 901	26 280	16,97	605 973	17 282	35,06
CN	Kina	130 635	11 216	11,65	527	8	67,76
SE	Sverige	87 229	3 828	22,79	38 413	1 125	34,14
DE	Tyskland	81 391	3 272	24,87	132 707	3 593	36,94
NL	Nederlandene	30 724	705	43,57	82 138	2 706	30,35
NO	Norge	26 700	2 477	10,78	56 305	1 997	28,20
IT	Italien	13 825	673	20,55	6 238	353	17,69
ES	Spanien	10 542	1 063	9,92	43 998	1 006	43,71
	Øvrige lande	64 854	3 047	21,28	245 647	6 494	37,83
138	0303 31 10	Hellefisk, frosset					
		— 1 000 kr. —	— tons —	— kr./kg —	— 1 000 kr. —	— tons —	— kr./kg —
-	I alt	444 012	20 218	21,96	483 757	16 102	30,04
GL	Grønland	347 249	16 726	20,76	-	-	-
CA	Canada	52 084	1 939	26,86	382	15	26,35
NO	Norge	25 328	894	28,34	-	-	-
FO	Færøerne	10 373	345	30,09	-	-	-
	Øvrige lande	8 978	314	28,57	483 375	16 087	30,05
139	8433 90 00	Dele til plæneklippere, høstningsmask, halm-, foderpressere o l,rodfrugtoptagere,rense-,sorteringsmask til landbruget					
		— 1 000 kr. —	— tons —	— kr./kg —	— 1 000 kr. —	— tons —	— kr./kg —
-	I alt	439 255	6 607	66,48	287 555	7 048	40,80
DE	Tyskland	161 980	1 550	104,47	120 614	3 965	30,42
FR	Frankrig og Monaco	86 952	933	93,18	52 982	1 014	52,28
BE	Belgien	43 527	931	46,73	2 349	43	54,23
NL	Nederlandene	27 380	407	67,21	2 287	17	135,86
US	USA	24 481	933	26,25	3 126	47	66,32
IT	Italien	20 982	363	57,85	1 242	15	82,69
GB	Storbritannien	18 093	222	81,61	15 286	198	77,09
PL	Polen	13 457	395	34,03	10 617	184	57,67
SE	Sverige	13 175	232	56,87	38 741	899	43,10
	Øvrige lande	29 229	641	45,62	40 313	665	60,58

Tabel 5.1 Detaljeret vare- og landefordelt import top 200 - (KN-koder) 2005

Nr.	Import			Eksport			
	Værdi	Mængde	Enhedsværdi	Værdi	Mængde	Enhedsværdi	
140	8712 00 30	Cykler med kuglelejer, forhjulede, undt cykler til legebrug					
		— 1 000 kr. —	— stk —	— kr./stk —	— 1 000 kr. —	— stk —	— kr./stk —
-	I alt	438 793	554 437	791,42	71 056	92 748	766,12
TW	Taiwan	140 676	140 855	998,73	-	-	-
DE	Tyskland	99 541	135 950	732,19	45	41	1 103,07
NL	Nederlandene	70 914	35 799	1 980,90	1	1	987,00
VN	Vietnam	32 987	76 389	431,82	-	-	-
ID	Indonesien	31 236	75 564	413,37	-	-	-
FR	Frankrig og Monaco	24 871	24 409	1 018,94	176	76	2 316,64
PL	Polen	12 301	17 108	718,99	-	-	-
	Øvrige lande	26 267	48 363	543,13	70 834	92 630	764,70
141	4818 10 10	Toiletpapir af papirmasse, papir,cellulosevat el -fiberdug, vægt max 25 g/kvm/lag					
		— 1 000 kr. —	— tons —	— kr./kg —	— 1 000 kr. —	— tons —	— kr./kg —
-	I alt	436 134	44 919	9,71	28 055	2 840	9,88
DE	Tyskland	173 997	19 885	8,75	14 380	1 558	9,23
SE	Sverige	165 570	15 705	10,54	1 654	185	8,95
FI	Finland	44 971	4 250	10,58	1 049	117	8,97
BE	Belgien	32 452	2 486	13,05	11	1	12,22
AT	Østrig	10 375	1 647	6,30	-	-	-
	Øvrige lande	8 769	945	9,28	10 961	980	11,18
142	7219 33 10	Fladvalset rustfrit stål, bredde min 600 mm,kun koldtvalset, tykkelse o 1 u 3 mm, min 2,5 % nikkel					
		— 1 000 kr. —	— tons —	— kr./kg —	— 1 000 kr. —	— tons —	— kr./kg —
-	I alt	434 644	22 389	19,41	98 138	4 797	20,46
SE	Sverige	102 574	6 096	16,83	52 124	2 746	18,98
DE	Tyskland	98 251	5 264	18,67	4 189	206	20,30
TW	Taiwan	71 942	3 352	21,47	-	-	-
FI	Finland	66 600	3 585	18,58	4 079	191	21,37
FR	Frankrig og Monaco	49 837	2 420	20,59	-	-	-
ES	Spanien	20 355	546	37,28	-	-	-
IT	Italien	14 036	569	24,65	-	-	-
	Øvrige lande	11 050	558	19,81	37 747	1 653	22,83
143	2710 19 63	Brændselolier, indhold af svovl o 1 max 2 vægt%, ej til omdannelse ved bestemte processer					
		— 1 000 kr. —	— tons —	— kr./kg —	— 1 000 kr. —	— tons —	— kr./kg —
-	I alt	427 981	252 385	1,70	905 915	528 754	1,71
RU	Rusland	241 670	146 014	1,66	-	-	-
MX	Mexico	77 934	44 219	1,76	-	-	-
KZ	Kasakhstan	59 659	30 783	1,94	-	-	-
FI	Finland	16 450	7 213	2,28	-	-	-
BY	Hviderusland	15 230	8 902	1,71	-	-	-
UA	Ukraine	8 706	10 224	0,85	-	-	-
	Øvrige lande	8 332	5 031	1,66	905 915	528 754	1,71

Tabel 5.1 Detaljeret vare- og landefordelt import top 200 - (KN-koder) 2005

Nr.	Import			Eksport			
	Værdi	Mængde	Enhedsværdi	Værdi	Mængde	Enhedsværdi	
144	4421 90 98	Varer af træ, i.a.n.					
		— 1 000 kr. —	— tons —	— kr./kg —	— 1 000 kr. —	— tons —	— kr./kg —
-	I alt	427 622	41 034	10,42	247 285	14 676	16,85
EC	Ecuador	75 642	1 672	45,24	-	-	-
LV	Letland	69 796	12 084	5,78	4 336	117	36,92
SE	Sverige	55 024	3 322	16,56	55 286	4 525	12,22
PL	Polen	52 249	9 293	5,62	1 481	85	17,37
CN	Kina	51 805	3 412	15,18	358	30	11,99
DE	Tyskland	15 875	1 708	9,30	91 436	4 913	18,61
LT	Litauen	14 714	1 175	12,52	428	17	25,40
US	USA	9 444	176	53,67	1 311	17	76,17
	Øvrige lande	83 073	8 193	10,14	92 649	4 971	18,64
145	3923 21 00	Poser og sække (herunder kræmmerhuse) af polymere af ethylen					
		— 1 000 kr. —	— tons —	— kr./kg —	— 1 000 kr. —	— tons —	— kr./kg —
-	I alt	422 398	34 556	12,22	262 458	14 409	18,22
DE	Tyskland	136 905	11 032	12,41	24 736	1 529	16,18
CN	Kina	94 693	8 983	10,54	622	23	27,12
SE	Sverige	58 586	5 256	11,15	71 829	4 327	16,60
NL	Nederlandene	31 615	2 517	12,56	9 167	391	23,44
GB	Storbritannien	20 159	497	40,52	18 877	673	28,03
FR	Frankrig og Monaco	12 152	1 595	7,62	8 400	262	32,06
ES	Spanien	11 051	636	17,39	2 586	72	36,04
SI	Slovenien	9 503	556	17,10	27	2	16,49
	Øvrige lande	47 734	3 485	13,70	126 214	7 130	17,70
146	1504 20 90	Fiskeolie og -fedtstoffer, rå el raffineret, ej modificeret, ej faste fraktioner, undt fiskeleverolie					
		— 1 000 kr. —	— tons —	— kr./kg —	— 1 000 kr. —	— tons —	— kr./kg —
-	I alt	419 755	89 810	4,67	509 734	105 137	4,85
PE	Peru	241 483	65 307	3,70	-	-	-
GB	Storbritannien	48 788	4 568	10,68	21 896	5 209	4,20
NL	Nederlandene	27 488	1 409	19,51	47 730	9 699	4,92
DE	Tyskland	26 094	154	169,93	14 832	816	18,17
US	USA	18 971	5 000	3,79	1 137	12	98,45
IS	Island	17 667	4 027	4,39	1 369	291	4,70
SE	Sverige	14 062	3 062	4,59	3 005	145	20,79
	Øvrige lande	25 203	6 283	4,01	419 765	88 966	4,72

Tabel 5.1 Detaljeret vare- og landefordelt import top 200 - (KN-koder) 2005

Nr.	Import			Eksport			
	Værdi	Mængde	Enhedsværdi	Værdi	Mængde	Enhedsværdi	
147	8708 29 90	Dele og tilbehør, til karrosserier og førerhuse, ej til industriel samling, undt sikkerhedsseleer og kofangere					
		— 1 000 kr. —	— tons —	— kr./kg —	— 1 000 kr. —	— tons —	— kr./kg —
-	I alt	416 777	8 744	47,66	403 639	9 600	42,05
DE	Tyskland	141 678	4 869	29,10	56 256	997	56,41
SE	Sverige	84 122	778	108,18	78 495	2 005	39,14
BE	Belgien	64 054	1 028	62,32	18 900	438	43,16
FR	Frankrig og Monaco	32 604	228	142,77	10 785	193	55,77
NL	Nederlandene	21 174	177	119,67	16 653	502	33,15
TW	Taiwan	13 874	534	26,00	62	1	111,74
IT	Italien	10 387	306	33,93	5 857	390	15,01
GB	Storbritannien	10 376	88	118,26	33 609	879	38,25
JP	Japan	8 991	151	59,36	2	0	173,42
	Øvrige lande	29 516	585	50,41	183 020	4 194	43,64
148	9403 90 10	Dele af metal til møbler (ej til sidde møbler)					
		— 1 000 kr. —	— tons —	— kr./kg —	— 1 000 kr. —	— tons —	— kr./kg —
-	I alt	415 940	19 292	21,56	383 782	10 940	35,08
CN	Kina	104 616	8 550	12,24	2 079	23	92,37
DE	Tyskland	69 503	2 356	29,50	73 049	2 038	35,85
SE	Sverige	58 746	1 711	34,34	81 730	1 955	41,82
AT	Østrig	57 175	2 033	28,12	2 998	58	52,00
IT	Italien	37 028	1 401	26,42	4 919	105	46,80
FI	Finland	14 978	319	46,92	5 053	115	44,11
LV	Letland	12 351	479	25,79	6 330	323	19,61
TW	Taiwan	10 816	499	21,67	544	25	21,47
PL	Polen	9 863	315	31,32	15 728	700	22,46
	Øvrige lande	40 864	1 628	25,10	191 353	5 600	34,17
149	8525 20 99	Sender-modtagere til radiofoni, fjernsyn, radiotelefoni og radiotelegrafi, undt til civile fly og mobiltelefoner					
		— 1 000 kr. —	— stk —	— kr./stk —	— 1 000 kr. —	— stk —	— kr./stk —
-	I alt	415 857	791 971	525,09	530 425	783 321	677,15
FI	Finland	88 974	13 136	6 773,32	7 010	27 658	253,45
GB	Storbritannien	76 833	194 095	395,85	38 885	3 580	10 861,81
DE	Tyskland	39 490	64 968	607,84	41 025	13 107	3 129,97
AU	Australien	33 091	1 953	16 943,53	5 455	389	14 024,11
NL	Nederlandene	27 748	60 551	458,26	13 649	10 215	1 336,13
SE	Sverige	27 014	65 309	413,64	25 846	147 003	175,82
NO	Norge	18 625	3 753	4 962,82	7 715	8 845	872,20
US	USA	17 338	85 029	203,90	55 385	2 515	22 021,93
TW	Taiwan	16 337	44 417	367,81	5 815	757	7 682,11
JP	Japan	11 215	5 050	2 220,82	15 802	417	37 894,35
IE	Irland	10 565	7 349	1 437,59	668	13	51 404,08
CN	Kina	8 774	102 252	85,80	14 930	815	18 319,32
	Øvrige lande	39 853	144 109	276,54	298 239	568 007	525,06

Tabel 5.1

Detaljeret vare- og landefordelt import top 200 - (KN-koder) 2005

Nr.	Import			Eksport			
	Værdi	Mængde	Enhedsværdi	Værdi	Mængde	Enhedsværdi	
150	7019 40 00	Stof, vævet af glasfiberrovings					
		— 1 000 kr. —	— tons —	— kr./kg —	— 1 000 kr. —	— tons —	— kr./kg —
-	I alt	414 765	12 845	32,29	10 997	269	40,91
AT	Østrig	266 043	8 235	32,31	-	-	-
FI	Finland	105 504	2 481	42,52	-	-	-
FR	Frankrig og Monaco	11 792	621	18,98	1	0	21,38
GB	Storbritannien	9 791	481	20,34	1	0	58,57
BE	Belgien	8 864	395	22,42	-	-	-
	Øvrige lande	12 772	631	20,25	10 995	269	40,91
151	8422 11 00	Opvaskemaskiner, til husholdningsbrug					
		— 1 000 kr. —	— stk —	— kr./stk —	— 1 000 kr. —	— stk —	— kr./stk —
-	I alt	413 873	206 001	2 009,08	50 929	20 669	2 464,03
DE	Tyskland	242 114	108 988	2 221,47	16 469	6 945	2 371,35
SE	Sverige	73 195	32 436	2 256,59	14 725	6 605	2 229,33
IT	Italien	32 846	18 996	1 729,12	-	-	-
TR	Tyrkiet	26 441	19 362	1 365,62	280	73	3 834,78
PL	Polen	22 621	15 330	1 475,59	-	-	-
	Øvrige lande	16 655	10 889	1 529,57	19 455	7 046	2 761,20
152	6204 52 00	Nederdele og buksenederdele, ej trikotage, til kvinder el piger, af bomuld					
		— 1 000 kr. —	— stk —	— kr./stk —	— 1 000 kr. —	— stk —	— kr./stk —
-	I alt	412 691	8 511 202	48,49	416 874	5 374 916	77,56
CN	Kina	154 639	4 049 921	38,18	37	1 355	27,15
IN	Indien	118 041	2 400 406	49,18	7	72	96,88
TR	Tyrkiet	66 538	880 172	75,60	1 041	12 455	83,59
IT	Italien	15 222	152 715	99,68	2 379	17 776	133,84
DE	Tyskland	11 371	196 350	57,91	55 938	702 793	79,59
SE	Sverige	10 765	156 351	68,85	71 032	947 845	74,94
	Øvrige lande	36 115	675 287	53,48	286 440	3 692 620	77,57
153	8482 10 90	Kuglelejer, med udvendige ø o 30 mm					
		— 1 000 kr. —	— tons —	— kr./kg —	— 1 000 kr. —	— tons —	— kr./kg —
-	I alt	411 033	6 561	62,65	16 820	350	48,06
FR	Frankrig og Monaco	168 248	3 376	49,84	596	3	224,48
DE	Tyskland	141 776	1 985	71,43	205	1	251,90
SE	Sverige	32 198	248	129,89	1 052	5	195,91
BE	Belgien	22 732	202	112,29	6	0	167,84
CN	Kina	12 585	354	35,52	499	3	170,80
IT	Italien	12 538	127	98,95	369	12	31,01
GB	Storbritannien	8 763	121	72,65	226	1	223,42
	Øvrige lande	12 194	148	82,14	13 867	325	42,63

Tabel 5.1 Detaljeret vare- og landefordelt import top 200 - (KN-koder) 2005

Nr.	Import			Eksport			
	Værdi	Mængde	Enhedsværdi	Værdi	Mængde	Enhedsværdi	
154	4301 10 00	Pelsskind af mink, rå, hele, også uden hoved, hale og ben					
		— 1 000 kr. —	— stk —	— kr./stk —	— 1 000 kr. —	— stk —	— kr./stk —
-	I alt	407 624	1 470 741	277,16	3 897 524	15 081 261	258,43
SE	Sverige	94 117	331 700	283,74	358	1 320	271,26
FI	Finland	73 453	281 298	261,12	135 260	552 956	244,61
PL	Polen	58 666	212 701	275,81	27 043	133 605	202,41
IS	Island	39 007	107 486	362,91	2	5	466,00
LV	Letland	30 187	101 980	296,01	113	724	155,53
NO	Norge	28 291	104 037	271,94	3 500	16 929	206,73
LT	Litauen	22 133	80 635	274,48	4 720	13 392	352,41
ES	Spanien	20 211	75 737	266,86	8 205	31 639	259,33
NL	Nederlandene	10 047	43 484	231,05	822	4 056	202,64
	Øvrige lande	31 513	131 683	239,31	3 717 502	14 326 635	259,48
155	8524 39 20	Plader til laseroptiske lasersystemer, "digital versatile discs(DVD)"					
		— 1 000 kr. —	— stk —	— kr./stk —	— 1 000 kr. —	— stk —	— kr./stk —
-	I alt	407 229	19 817 531	20,55	481 396	63 130 860	7,63
SE	Sverige	83 654	3 964 076	21,10	276 109	31 928 817	8,65
AT	Østrig	79 437	1 121 848	70,81	42	8 914	4,68
DE	Tyskland	69 320	7 623 869	9,09	8 522	1 738 034	4,90
NO	Norge	61 949	489 247	126,62	81 729	7 810 260	10,46
GB	Storbritannien	49 348	3 281 953	15,04	6 535	1 342 346	4,87
NL	Nederlandene	34 186	2 325 786	14,70	8 082	2 145 588	3,77
US	USA	8 595	141 289	60,83	235	29 273	8,04
	Øvrige lande	20 740	869 463	23,85	100 141	18 127 628	5,52
156	3924 10 00	Bordservice og køkkenartikler af plast					
		— 1 000 kr. —	— tons —	— kr./kg —	— 1 000 kr. —	— tons —	— kr./kg —
-	I alt	403 555	10 507	38,41	364 186	5 827	62,50
BE	Belgien	118 558	1 051	112,76	3 970	89	44,64
SE	Sverige	100 752	3 041	33,13	75 370	1 230	61,27
DE	Tyskland	42 441	1 442	29,44	46 078	889	51,86
CN	Kina	28 057	939	29,86	116	1	89,52
NL	Nederlandene	18 756	628	29,85	3 828	56	68,31
GB	Storbritannien	12 807	417	30,75	13 331	367	36,30
FI	Finland	11 157	565	19,74	5 336	156	34,21
PL	Polen	11 138	477	23,35	8 336	241	34,66
US	USA	11 035	337	32,72	8 760	77	113,35
	Øvrige lande	48 853	1 609	30,37	199 060	2 721	73,15

Tabel 5.1 Detaljeret vare- og landefordelt import top 200 - (KN-koder) 2005

Nr.	Import			Eksport			
	Værdi	Mængde	Enhedsværdi	Værdi	Mængde	Enhedsværdi	
157	3004 20 10	Lægemidler, med antibiotika (undt penicillin og streptomycin), detailpakning					
		— 1 000 kr. —	— tons —	— kr./kg —	— 1 000 kr. —	— tons —	— kr./kg —
-	I alt	403 109	737	546,78	538 038	717	750,41
IE	Irland	170 044	340	500,06	641	2	267,47
FR	Frankrig og Monaco	53 786	115	467,27	36 159	73	492,37
BE	Belgien	39 309	58	681,15	413	1	550,57
DE	Tyskland	28 720	34	836,96	4 566	5	938,83
ES	Spanien	28 428	15	1 933,91	4 327	3	1 387,35
CH	Schweiz	17 634	3	5 493,38	328	0	1 724,60
IT	Italien	16 698	34	494,53	1 419	3	451,32
NL	Nederlandene	12 069	112	107,69	1 195	1	1 991,22
AU	Australien	9 899	1	11 060,34	7 955	4	1 866,08
GR	Grækenland	9 520	8	1 261,25	10 292	16	657,98
	Øvrige lande	17 001	18	950,52	470 744	609	773,51
158	3923 10 00	Æsker, kasser, tremmekasser o l emballagegenstande af plast					
		— 1 000 kr. —	— tons —	— kr./kg —	— 1 000 kr. —	— tons —	— kr./kg —
-	I alt	401 490	22 711	17,68	757 134	27 827	27,21
SE	Sverige	132 834	7 725	17,20	81 799	3 929	20,82
DE	Tyskland	99 932	5 948	16,80	94 749	3 474	27,27
NL	Nederlandene	28 665	1 725	16,61	49 478	2 590	19,11
IT	Italien	22 652	1 249	18,14	6 485	207	31,29
GB	Storbritannien	21 224	1 225	17,32	300 335	9 949	30,19
CZ	Tjekkiske Republik	15 729	1 654	9,51	5 571	375	14,84
CN	Kina	13 233	608	21,76	255	33	7,79
HK	Hongkong	9 814	173	56,81	162	5	34,87
FI	Finland	9 098	405	22,47	12 228	405	30,19
BE	Belgien	8 679	296	29,31	22 998	877	26,23
	Øvrige lande	39 630	1 703	23,27	183 075	5 983	30,60
159	4418 20 50	Døre og rammer dertil, samt dørtærskler, af nåletræ					
		— 1 000 kr. —	— stk —	— kr./stk —	— 1 000 kr. —	— stk —	— kr./stk —
-	I alt	400 657	751 639	533,04	614 332	1 251 204	490,99
FI	Finland	138 347	296 751	466,21	614	1 250	491,12
DE	Tyskland	83 606	188 044	444,61	455 331	1 004 746	453,18
SE	Sverige	61 346	60 650	1 011,48	49 831	107 722	462,59
LT	Litauen	37 900	103 091	367,64	-	-	-
PL	Polen	36 210	15 889	2 278,94	88	1 013	86,93
EE	Estland	34 245	65 740	520,92	849	1 732	490,18
	Øvrige lande	9 002	21 474	419,23	107 619	134 741	798,71

Tabel 5.1 Detaljeret vare- og landefordelt import top 200 - (KN-koder) 2005

Nr.	Import			Eksport			
	Værdi	Mængde	Enhedsværdi	Værdi	Mængde	Enhedsværdi	
160	2106 90 98	Tilberedte næringsmidler med indhold af mælkefedt, glucose el stivelse i.a.n.					
		— 1 000 kr. —	— tons —	— kr./kg —	— 1 000 kr. —	— tons —	— kr./kg —
-	I alt	398 288	24 618	16,18	2 998 764	147 184	20,37
DE	Tyskland	114 552	8 273	13,85	-	-	-
SE	Sverige	84 133	5 870	14,33	-	-	-
NL	Nederlandene	72 535	2 990	24,26	-	-	-
GB	Storbritannien	43 255	3 685	11,74	-	-	-
BE	Belgien	24 268	1 353	17,94	-	-	-
FI	Finland	15 371	932	16,50	-	-	-
FR	Frankrig og Monaco	13 160	694	18,96	-	-	-
	Øvrige lande	31 014	821	37,78	2 998 764	147 184	20,37
161	8528 21 90	Videogengivere (monitorer), til farvefjernsyn, uden katodestrålerør					
		— 1 000 kr. —	— stk —	— kr./stk —	— 1 000 kr. —	— stk —	— kr./stk —
-	I alt	396 894	120 104	3 304,59	449 148	26 945	16 669,08
DE	Tyskland	234 548	62 504	3 752,53	83 275	6 333	13 149,39
SE	Sverige	116 885	15 214	7 682,70	17 955	1 916	9 371,16
CN	Kina	17 209	25 095	685,74	-	-	-
	Øvrige lande	28 253	17 291	1 633,95	347 918	18 696	18 609,23
162	6109 90 30	T-shirts og undertrøjer, trikotage, af kemofibre					
		— 1 000 kr. —	— stk —	— kr./stk —	— 1 000 kr. —	— stk —	— kr./stk —
-	I alt	392 048	10 214 693	38,38	342 584	6 936 789	49,39
TR	Tyrkiet	56 626	1 556 718	36,38	139	3 734	37,23
SE	Sverige	47 887	802 415	59,68	61 900	1 184 889	52,24
CN	Kina	47 418	2 008 086	23,61	142	1 857	76,71
DE	Tyskland	47 069	679 672	69,25	80 227	1 569 730	51,11
UA	Ukraine	28 090	838 808	33,49	911	51 599	17,65
FR	Frankrig og Monaco	21 688	397 017	54,63	10 552	259 163	40,72
LT	Litauen	20 059	658 292	30,47	682	15 868	42,99
IT	Italien	12 840	191 120	67,18	4 131	55 362	74,62
LV	Letland	11 797	156 500	75,38	368	10 426	35,28
PL	Polen	11 722	626 678	18,71	3 360	72 699	46,21
BE	Belgien	11 367	148 330	76,64	6 544	136 051	48,10
VN	Vietnam	10 314	302 886	34,05	-	-	-
GR	Grækenland	10 208	154 724	65,98	1 611	22 117	72,83
IN	Indien	9 909	333 931	29,67	8	144	55,18
NL	Nederlandene	7 961	97 942	81,28	18 983	380 454	49,89
	Øvrige lande	37 092	1 261 574	29,40	153 026	3 172 696	48,23

Tabel 5.1 Detaljeret vare- og landefordelt import top 200 - (KN-koder) 2005

Nr.	Import			Eksport			
	Værdi	Mængde	Enhedsværdi	Værdi	Mængde	Enhedsværdi	
163	3215 19 00	Trykfarver, undt sorte					
		— 1 000 kr. —	— tons —	— kr./kg —	— 1 000 kr. —	— tons —	— kr./kg —
-	I alt	390 269	26 540	14,70	284 251	11 426	24,88
DE	Tyskland	153 041	5 753	26,60	32 239	1 340	24,06
SE	Sverige	95 307	15 492	6,15	62 094	2 971	20,90
BE	Belgien	40 755	1 443	28,25	11 561	250	46,15
NL	Nederlandene	29 306	1 511	19,39	10 232	388	26,34
FR	Frankrig og Monaco	25 115	839	29,95	8 025	254	31,54
GB	Storbritannien	19 254	416	46,30	21 506	1 252	17,18
NO	Norge	11 757	670	17,55	19 031	976	19,50
IT	Italien	8 190	257	31,83	882	15	57,86
	Øvrige lande	7 544	159	47,35	118 680	3 979	29,83
164	3303 00 90	Toiletvand					
		— 1 000 kr. —	— tons —	— kr./kg —	— 1 000 kr. —	— tons —	— kr./kg —
-	I alt	388 288	1 393	278,83	120 201	272	442,46
FR	Frankrig og Monaco	189 279	547	346,25	280	0	1 357,29
DE	Tyskland	97 053	332	292,65	43 822	66	663,41
GB	Storbritannien	25 833	154	168,21	6	0	1 147,80
IT	Italien	24 824	109	227,28	311	0	721,72
SE	Sverige	19 107	56	343,59	54 159	104	522,72
ES	Spanien	17 192	143	120,11	6	0	1 227,00
	Øvrige lande	15 000	53	284,46	21 618	101	213,29
165	8537 10 99	Apparater til elektrisk styring el distribution, max 1000 v, ej styretavler og -systemer med programmerbar lagerenhed					
		— 1 000 kr. —	— tons —	— kr./kg —	— 1 000 kr. —	— tons —	— kr./kg —
-	I alt	386 760	1 123	344,41	411 334	1 265	325,18
DE	Tyskland	127 987	254	503,21	43 297	164	264,22
PL	Polen	96 575	492	196,48	972	2	559,20
NL	Nederlandene	53 497	52	1 023,60	6 922	16	428,06
LV	Letland	28 633	98	292,88	81	0	493,63
ES	Spanien	23 449	43	548,39	38 358	74	516,79
GB	Storbritannien	12 448	9	1 402,55	24 336	96	254,53
SE	Sverige	10 740	44	245,66	11 131	20	561,33
FR	Frankrig og Monaco	8 034	26	307,22	11 460	30	381,82
	Øvrige lande	25 396	106	240,57	274 777	863	318,28
166	8702 10 11	Rutebiler og omnibusser med diesel- el semi-dieselmotor, nye o 2500 kubikcm					
		— 1 000 kr. —	— stk —	— kr./stk —	— 1 000 kr. —	— stk —	— kr./stk —
-	I alt	385 875	264	1 461 649,33	28 571	57	501 253,14
SE	Sverige	174 684	116	1 505 900,56	-	-	-
DE	Tyskland	90 234	54	1 671 000,70	22 870	33	693 016,79
FI	Finland	87 733	55	1 595 146,44	407	1	406 855,00
TR	Tyrkiet	9 852	6	1 642 007,50	-	-	-
	Øvrige lande	23 372	33	708 237,03	5 295	23	230 218,26

Tabel 5.1 Detaljeret vare- og landefordelt import top 200 - (KN-koder) 2005

Nr.	Import			Eksport			
	Værdi	Mængde	Enhedsværdi	Værdi	Mængde	Enhedsværdi	
167	4412 19 00	Krydsfiner, udelukkende af træplader, tykkelse af hver enkelt plade max 6 mm, med yderlag af nåletræ					
		— 1 000 kr. —	— kub m —	— kr./kub m —	— 1 000 kr. —	— kub m —	— kr./kub m —
-	I alt	385 021	188 327	2 044,43	76 515	31 992	2 391,71
RU	Rusland	137 782	70 269	1 960,78	-	-	-
FI	Finland	135 602	68 827	1 970,19	-	-	-
CL	Chile	50 440	22 436	2 248,17	-	-	-
PL	Polen	19 258	6 079	3 168,00	-	-	-
BR	Brasilien	17 430	9 351	1 863,92	-	-	-
CZ	Tjekkiske Republik	9 581	4 613	2 076,89	8	36	210,64
	Øvrige lande	14 928	6 752	2 210,91	76 508	31 956	2 394,16
168	8543 89 95	Elektriske apparater med selvstændig funktion, i.a.n.(fx fjernbetjening til fjernsyn/video o l, blokeringsoscillatorer)					
		— 1 000 kr. —	— tons —	— kr./kg —	— 1 000 kr. —	— tons —	— kr./kg —
-	I alt	382 953	1 727	221,75	620 402	1 364	454,98
DE	Tyskland	78 955	189	417,54	63 756	121	524,74
CZ	Tjekkiske Republik	59 242	158	374,41	5 742	9	626,66
SE	Sverige	33 309	220	151,18	18 961	80	237,14
CN	Kina	29 628	320	92,68	13 127	34	382,71
BE	Belgien	28 708	35	809,27	138 335	171	809,21
GB	Storbritannien	28 275	234	120,59	37 139	76	491,34
NL	Nederlandene	25 650	150	170,91	22 027	16	1 401,90
TH	Thailand	15 782	66	239,95	4 854	5	890,71
HU	Ungarn	14 705	53	278,63	3 805	15	256,27
US	USA	11 508	18	622,27	126 360	184	684,93
TW	Taiwan	9 675	36	269,36	571	1	833,48
HK	Hongkong	9 178	77	119,42	4 276	6	683,16
	Øvrige lande	38 339	170	225,79	181 451	645	281,45
169	3507 90 90	Enzymer, enzymkoncentrater og tilberedte enzymer, undt osteløbe, lipoprotein lipase og aspergillus alkaline protease					
		— 1 000 kr. —	— tons —	— kr./kg —	— 1 000 kr. —	— tons —	— kr./kg —
-	I alt	382 808	9 907	38,64	3 735 992	76 466	48,86
US	USA	151 139	4 404	34,32	592 791	8 742	67,81
NL	Nederlandene	103 761	2 128	48,77	421 226	13 050	32,28
CN	Kina	45 636	1 674	27,26	190 047	4 023	47,24
CH	Schweiz	23 659	216	109,52	97 844	1 837	53,26
DE	Tyskland	16 107	338	47,62	308 666	6 831	45,19
FI	Finland	9 407	631	14,91	31 041	527	58,89
	Øvrige lande	33 098	516	64,18	2 094 377	41 455	50,52

Tabel 5.1

Detaljeret vare- og landefordelt import top 200 - (KN-koder) 2005

Nr.	Import			Eksport			
	Værdi	Mængde	Enhedsværdi	Værdi	Mængde	Enhedsværdi	
170	9504 90 90	Varer og tilbehør til selskablege og -spil, fx casinoborde, aut udstyr til bowlingbaner o l					
		— 1 000 kr. —	— tons —	— kr./kg —	— 1 000 kr. —	— tons —	— kr./kg —
-	I alt	381 937	6 676	57,21	104 092	1 393	74,74
CN	Kina	116 770	4 101	28,48	32	1	25,67
DE	Tyskland	115 440	1 041	110,85	3 207	91	35,17
SE	Sverige	83 983	668	125,64	68 858	775	88,90
JP	Japan	17 034	22	763,64	-	-	-
GB	Storbritannien	14 429	90	160,95	125	1	172,94
NL	Nederlandene	11 578	239	48,44	1 207	108	11,20
	Øvrige lande	22 703	515	44,09	30 663	417	73,50
171	8536 90 10	Forbindelsesmateriel til ledninger og kabler, driftspænding max 1000 V					
		— 1 000 kr. —	— tons —	— kr./kg —	— 1 000 kr. —	— tons —	— kr./kg —
-	I alt	380 822	1 900	200,44	273 493	1 085	251,99
SE	Sverige	96 440	287	335,95	22 556	100	225,53
DE	Tyskland	96 296	494	195,04	26 012	188	138,59
TW	Taiwan	31 626	244	129,60	1 056	2	441,10
US	USA	29 482	111	265,80	10 880	44	246,65
GB	Storbritannien	26 159	135	193,28	26 071	58	449,72
CN	Kina	21 351	295	72,36	2 675	25	106,95
TH	Thailand	17 183	20	854,08	31	0	1 484,52
NL	Nederlandene	12 574	22	569,06	15 238	53	285,50
FR	Frankrig og Monaco	8 375	35	242,67	22 122	57	389,59
CH	Schweiz	8 211	7	1 153,42	5 384	11	501,05
	Øvrige lande	33 125	250	132,51	141 468	547	258,52
172	6212 10 90	Brystholdere og dele dertil, undt i sæt med brystholder og trusser el underbenklæder, også af trikotage					
		— 1 000 kr. —	— stk —	— kr./stk —	— 1 000 kr. —	— stk —	— kr./stk —
-	I alt	380 031	9 670 147	39,30	218 103	3 017 692	72,27
AT	Østrig	154 954	2 847 014	54,43	51	623	81,87
TH	Thailand	36 012	720 152	50,01	-	-	-
CN	Kina	33 377	1 900 911	17,56	-	-	-
BE	Belgien	32 127	279 455	114,96	74	870	85,07
SE	Sverige	29 863	607 904	49,12	64 738	861 253	75,17
NL	Nederlandene	14 980	435 945	34,36	6 660	137 649	48,39
DE	Tyskland	12 992	409 916	31,69	6 283	140 064	44,86
FR	Frankrig og Monaco	12 321	130 494	94,42	447	6 116	73,07
HK	Hongkong	11 730	502 528	23,34	29	900	32,62
MY	Malaysia	11 110	584 971	18,99	-	-	-
	Øvrige lande	30 566	1 250 857	24,44	139 821	1 870 217	74,76

Tabel 5.1 Detaljeret vare- og landefordelt import top 200 - (KN-koder) 2005

Nr.	Import			Eksport			
	Værdi	Mængde	Enhedsværdi	Værdi	Mængde	Enhedsværdi	
173	8501 52 91	Vekselstrømsmotorer, flerfasede, effekt o 750 W max 7,5 kW, undt til civile fly					
		— 1 000 kr. —	— stk —	— kr./stk —	— 1 000 kr. —	— stk —	— kr./stk —
-	I alt	378 115	275 814	1 370,90	88 755	57 661	1 539,25
HU	Ungarn	141 238	98 082	1 439,99	11 870	3 895	3 047,59
SE	Sverige	96 477	32 493	2 969,17	5 148	4 415	1 166,08
DE	Tyskland	60 858	33 762	1 802,57	5 352	3 165	1 691,04
ES	Spanien	14 199	9 364	1 516,29	1 161	626	1 855,09
CN	Kina	13 902	41 882	331,94	128	50	2 560,00
IT	Italien	13 608	10 907	1 247,62	1 539	1 309	1 175,46
NL	Nederlandene	13 344	4 689	2 845,77	2 841	1 290	2 202,51
	Øvrige lande	24 489	44 635	548,65	60 715	42 911	1 414,90
174	3402 20 90	Tilberedte vaskemidler samt rengørings- og rensmidler i detailpakning					
		— 1 000 kr. —	— tons —	— kr./kg —	— 1 000 kr. —	— tons —	— kr./kg —
-	I alt	377 822	52 502	7,20	993 480	128 484	7,73
FR	Frankrig og Monaco	108 478	19 248	5,64	51 811	4 477	11,57
DE	Tyskland	82 886	8 663	9,57	129 353	17 850	7,25
SE	Sverige	44 737	4 455	10,04	368 170	51 544	7,14
IT	Italien	30 509	4 318	7,07	8 268	908	9,11
PL	Polen	26 705	3 941	6,78	18 589	2 024	9,18
GB	Storbritannien	18 302	2 089	8,76	50 626	8 018	6,31
NL	Nederlandene	12 179	3 381	3,60	51 510	7 215	7,14
LU	Luxembourg	11 398	1 064	10,72	-	-	-
ES	Spanien	11 376	949	11,98	10 775	721	14,94
NO	Norge	9 841	1 104	8,91	149 163	18 516	8,06
BE	Belgien	9 340	2 166	4,31	15 984	1 257	12,72
	Øvrige lande	12 071	1 124	10,74	139 232	15 955	8,73
175	8520 90 90	Lydoptagere, undt magnetiske båndoptagere, digtermaskiner, telefonsvarerapparater, ej til civile fly					
		— 1 000 kr. —	— stk —	— kr./stk —	— 1 000 kr. —	— stk —	— kr./stk —
-	I alt	376 923	1 351 781	278,83	146 292	413 886	353,46
HK	Hongkong	95 744	491 559	194,78	1 094	5 077	215,50
IE	Irland	88 754	169 325	524,16	329	603	545,71
CN	Kina	71 968	401 575	179,21	332	1 665	199,11
SE	Sverige	62 416	93 209	669,64	48 139	138 477	347,63
NL	Nederlandene	24 963	26 997	924,67	900	2 444	368,35
DE	Tyskland	15 612	38 799	402,39	16 999	64 411	263,91
TW	Taiwan	9 634	111 085	86,73	1	1	1 435,00
	Øvrige lande	7 831	19 232	407,19	78 498	201 208	390,13

Tabel 5.1

Detaljeret vare- og landefordelt import top 200 - (KN-koder) 2005

Nr.	Import			Eksport			
	Værdi	Mængde	Enhedsværdi	Værdi	Mængde	Enhedsværdi	
176	8542 21 45	Elektroniske mikroredsløb, integrerede, monolitiske, digitale, mikroprocessorer, metaloxid-halvledere					
		— 1 000 kr. —	— stk —	— kr./stk —	— 1 000 kr. —	— stk —	— kr./stk —
-	I alt	376 549	1 414 629	266,18	59 953	82 279	728,66
NL	Nederlandene	138 644	182 818	758,37	4 382	4 239	1 033,85
SE	Sverige	58 522	662 467	88,34	15 162	15 681	966,93
SG	Singapore	29 675	31 563	940,20	-	-	-
GB	Storbritannien	29 279	276 641	105,84	261	528	494,09
HK	Hongkong	26 814	25 730	1 042,14	-	-	-
AE	For. Arabiske Emirater	24 194	22 680	1 066,75	-	-	-
MY	Malaysia	18 720	20 521	912,21	-	-	-
DE	Tyskland	14 820	137 349	107,90	225	125	1 799,89
CN	Kina	10 354	11 195	924,88	152	16 984	8,97
	Øvrige lande	25 527	43 665	584,61	39 770	44 722	889,28
177	7606 12 50	Plader og bånd, af aluminiumlegeringer, af tykkelse o 0,2 mm, firkantet form, malet, lakeret el plastovertrukket					
		— 1 000 kr. —	— tons —	— kr./kg —	— 1 000 kr. —	— tons —	— kr./kg —
-	I alt	374 757	16 486	22,73	49 926	1 579	31,61
DE	Tyskland	160 959	7 170	22,45	4 040	82	48,98
FR	Frankrig og Monaco	119 568	5 172	23,12	15 352	542	28,34
RU	Rusland	38 863	1 798	21,62	-	-	-
NL	Nederlandene	9 790	305	32,07	664	18	36,67
GB	Storbritannien	9 094	409	22,22	1	1	1,02
IT	Italien	8 725	365	23,93	29	0	68,44
BE	Belgien	8 134	408	19,95	638	19	33,65
	Øvrige lande	19 624	859	22,83	29 202	916	31,87
178	2710 19 69	Brændselolier, indhold af svovl o 2,8 vægt%, ej til omdannelse ved bestemte processer					
		— 1 000 kr. —	— tons —	— kr./kg —	— 1 000 kr. —	— tons —	— kr./kg —
-	I alt	374 135	244 498	1,53	-	-	-
RU	Rusland	209 193	128 624	1,63	-	-	-
SE	Sverige	107 370	76 397	1,41	-	-	-
PL	Polen	57 453	39 408	1,46	-	-	-
	Øvrige lande	119	70	1,70	-	-	-
179	3004 32 10	Lægemidler, med corticosteroide hormoner samt derivater og strukturelle analogstoffer deraf, detailpakning					
		— 1 000 kr. —	— tons —	— kr./kg —	— 1 000 kr. —	— tons —	— kr./kg —
-	I alt	373 762	240	1 557,87	203 016	90	2 254,78
ES	Spanien	165 877	56	2 961,93	-	-	-
BE	Belgien	60 386	70	864,71	-	-	-
NL	Nederlandene	28 326	44	639,55	-	-	-
IT	Italien	23 555	22	1 094,56	-	-	-
GR	Grækenland	23 335	8	2 876,95	-	-	-
GB	Storbritannien	18 140	14	1 337,56	-	-	-
FR	Frankrig og Monaco	13 441	6	2 091,39	-	-	-
DE	Tyskland	12 817	4	3 075,17	-	-	-
PT	Portugal	11 040	8	1 403,55	-	-	-
	Øvrige lande	16 843	8	2 070,24	203 016	90	2 254,78

Tabel 5.1 Detaljeret vare- og landefordelt import top 200 - (KN-koder) 2005

Nr.	Import			Eksport			
	Værdi	Mængde	Enhedsværdi	Værdi	Mængde	Enhedsværdi	
180	3902 30 00	Copolymerer af propylen, ubearbejdet					
		— 1 000 kr. —	— tons —	— kr./kg —	— 1 000 kr. —	— tons —	— kr./kg —
-	I alt	369 671	49 893	7,41	112 927	15 140	7,46
BE	Belgien	204 348	28 605	7,14	172	23	7,36
NL	Nederlandene	55 323	7 149	7,74	59	5	11,81
FI	Finland	37 117	6 554	5,66	146	10	14,40
DE	Tyskland	36 155	3 675	9,84	11 536	2 269	5,08
SE	Sverige	13 280	1 361	9,76	77 256	9 587	8,06
AT	Østrig	10 046	1 083	9,27	-	-	-
	Øvrige lande	13 403	1 467	9,14	23 759	3 245	7,32
181	4811 51 00	Papir og pap, overtrukket, imprægneret el belagt med plast, bleget, vægt o 150 g/kvm, i rl/ark					
		— 1 000 kr. —	— tons —	— kr./kg —	— 1 000 kr. —	— tons —	— kr./kg —
-	I alt	368 564	42 145	8,75	7 483	332	22,55
SE	Sverige	215 992	25 232	8,56	643	18	36,61
FI	Finland	74 859	8 880	8,43	29	1	32,87
NL	Nederlandene	55 685	5 941	9,37	-	-	-
BE	Belgien	9 661	1 316	7,34	-	-	-
DE	Tyskland	8 004	271	29,50	1 154	136	8,47
	Øvrige lande	4 363	505	8,64	5 657	177	31,94
182	2106 90 92	Tilberedte næringsmidler, uden indhold af mælkefedt, glucose og stivelse, i.a.n.					
		— 1 000 kr. —	— tons —	— kr./kg —	— 1 000 kr. —	— tons —	— kr./kg —
-	I alt	366 001	12 512	29,25	2 283 105	73 805	30,93
SE	Sverige	90 571	3 181	28,48	175 735	2 788	63,02
DE	Tyskland	70 873	3 886	18,24	260 592	13 442	19,39
IE	Irland	58 768	263	223,44	4 507	49	92,19
FR	Frankrig og Monaco	50 401	2 298	21,93	192 517	4 712	40,85
TR	Tyrkiet	23 277	704	33,08	5 923	65	91,61
NL	Nederlandene	12 549	756	16,60	144 943	2 194	66,07
GB	Storbritannien	11 259	162	69,48	212 964	1 820	117,02
US	USA	8 550	63	135,36	151 697	701	216,37
	Øvrige lande	39 753	1 199	33,16	1 134 227	48 034	23,61
183	3903 30 00	Copolymerer af acrylonitril og butadienstyren(ABS), ubearbejdet					
		— 1 000 kr. —	— tons —	— kr./kg —	— 1 000 kr. —	— tons —	— kr./kg —
-	I alt	365 201	26 058	14,01	15 357	5 620	2,73
DE	Tyskland	231 333	14 343	16,13	9 023	4 894	1,84
KR	Sydkorea	52 477	4 398	11,93	-	-	-
TW	Taiwan	38 815	4 282	9,06	-	-	-
SE	Sverige	25 807	1 914	13,48	3 205	278	11,54
	Øvrige lande	16 769	1 120	14,97	3 129	448	6,99

Tabel 5.1 Detaljeret vare- og landefordelt import top 200 - (KN-koder) 2005

Nr.	Import			Eksport			
	Værdi	Mængde	Enhedsværdi	Værdi	Mængde	Enhedsværdi	
184	2103 90 90	Saucer o a sammensatte smagspræparater, i.a.n.					
		— 1 000 kr. —	— tons —	— kr./kg —	— 1 000 kr. —	— tons —	— kr./kg —
-	I alt	364 062	25 426	14,32	231 120	18 054	12,80
DE	Tyskland	106 769	8 802	12,13	42 618	4 051	10,52
NL	Nederlandene	89 350	3 593	24,87	1 225	57	21,59
SE	Sverige	84 256	5 899	14,28	110 907	10 487	10,58
GB	Storbritannien	31 414	4 013	7,83	7 160	409	17,49
IT	Italien	10 618	565	18,80	237	12	20,35
CZ	Tjekkiske Republik	7 585	589	12,89	161	9	17,22
	Øvrige lande	34 069	1 966	17,33	68 812	3 029	22,72
185	6910 10 00	Sanitetsartikler, af porcelæn					
		— 1 000 kr. —	— tons —	— kr./kg —	— 1 000 kr. —	— tons —	— kr./kg —
-	I alt	363 149	11 039	32,90	45 158	1 241	36,38
SE	Sverige	291 274	7 707	37,79	21 583	700	30,82
DE	Tyskland	21 454	547	39,23	5 470	86	63,85
CN	Kina	8 794	885	9,94	34	0	96,76
	Øvrige lande	41 627	1 900	21,91	18 071	455	39,72
186	8418 99 90	Dele til køleskabe, fryserne og varmepumper, undt (møbler, fordampere og kondensatorer til ikke-husholdningsbrug)					
		— 1 000 kr. —	— tons —	— kr./kg —	— 1 000 kr. —	— tons —	— kr./kg —
-	I alt	362 394	4 957	73,10	403 320	3 495	115,40
DE	Tyskland	72 983	962	75,83	46 369	201	230,77
IT	Italien	53 264	613	86,92	5 470	19	294,28
SE	Sverige	39 581	363	109,05	19 300	186	103,86
FR	Frankrig og Monaco	31 276	344	90,95	10 958	31	354,66
ES	Spanien	27 813	123	225,37	6 650	8	808,37
GB	Storbritannien	21 833	602	36,29	26 995	107	251,42
PL	Polen	20 644	256	80,70	3 970	10	417,35
BE	Belgien	19 260	578	33,33	4 821	17	279,79
NL	Nederlandene	15 630	143	109,53	5 798	44	132,75
SI	Slovenien	13 422	36	377,29	1 495	8	195,43
AT	Østrig	7 838	17	468,66	27 773	736	37,74
	Øvrige lande	38 849	921	42,16	243 721	2 129	114,47

Tabel 5.1 Detaljeret vare- og landefordelt import top 200 - (KN-koder) 2005

Nr.	Import			Eksport			
	Værdi	Mængde	Enhedsværdi	Værdi	Mængde	Enhedsværdi	
187	8529 90 88	Dele til sendere, modtagere til radiofoni, fjernsynskameraer, videomodtagere, radarapparater o l, i.a.n.					
		— 1 000 kr. —	— tons —	— kr./kg —	— 1 000 kr. —	— tons —	— kr./kg —
-	I alt	360 875	1 301	277,37	403 667	601	671,80
CZ	Tjekkiske Republik	65 493	112	582,21	51 374	165	311,43
HU	Ungarn	43 665	46	951,77	163	0	431,42
DE	Tyskland	42 252	287	147,42	54 795	40	1 370,35
AT	Østrig	31 094	25	1 243,52	4 526	5	863,69
SE	Sverige	25 830	79	325,85	26 939	37	734,19
NL	Nederlandene	25 398	55	460,76	22 545	21	1 068,17
NO	Norge	18 481	383	48,28	8 313	30	277,32
GB	Storbritannien	15 341	22	682,83	34 599	42	818,23
FI	Finland	13 429	35	382,21	1 552	2	710,81
PL	Polen	12 639	60	210,84	3 055	2	1 263,86
US	USA	12 199	15	792,10	34 208	27	1 285,78
FR	Frankrig og Monaco	9 719	7	1 437,02	36 906	65	568,60
BE	Belgien	8 809	21	420,88	9 775	9	1 068,05
JP	Japan	8 479	28	304,19	4 741	5	1 026,64
	Øvrige lande	28 047	125	223,78	110 177	150	732,74
188	4818 40 90	Bleer og blindlæg til spædbørn o l varer, af papirmasse, papir, cellulosevat el -fiberdug					
		— 1 000 kr. —	— tons —	— kr./kg —	— 1 000 kr. —	— tons —	— kr./kg —
-	I alt	360 413	15 916	22,64	784 577	47 219	16,62
SE	Sverige	147 028	7 375	19,94	49 856	3 044	16,38
DE	Tyskland	57 546	2 232	25,78	285 927	17 206	16,62
NL	Nederlandene	43 854	1 859	23,59	74 305	4 450	16,70
GB	Storbritannien	30 641	1 384	22,13	60 828	3 801	16,00
JP	Japan	29 278	874	33,49	18 968	1 572	12,06
FR	Frankrig og Monaco	20 723	1 164	17,80	60 327	3 939	15,32
BE	Belgien	17 731	545	32,52	8 413	519	16,22
	Øvrige lande	13 612	482	28,23	225 953	12 688	17,81
189	4810 22 10	'Leight weight coated'(LWC) papir til grafisk brug, o 10 vægt% mekanisk træmasse, i rl br o 15 cm el ark o 36 x 15 cm					
		— 1 000 kr. —	— tons —	— kr./kg —	— 1 000 kr. —	— tons —	— kr./kg —
-	I alt	354 770	70 908	5,00	507	97	5,21
FI	Finland	97 909	19 545	5,01	-	-	-
DE	Tyskland	91 808	18 461	4,97	-	-	-
SE	Sverige	64 300	12 910	4,98	-	-	-
NO	Norge	49 312	10 292	4,79	507	97	5,21
FR	Frankrig og Monaco	25 821	4 623	5,58	-	-	-
AT	Østrig	16 583	3 382	4,90	-	-	-
IT	Italien	7 864	1 571	5,00	-	-	-
	Øvrige lande	1 173	124	9,48	-	-	-

Tabel 5.1

Detaljeret vare- og landefordelt import top 200 - (KN-koder) 2005

Nr.	Import			Eksport			
	Værdi	Mængde	Enhedsværdi	Værdi	Mængde	Enhedsværdi	
190	7209 16 90	Fladvalset jern/ulegeret stål, br min 600 mm, kun koldtvalset, oprullet, o 1 u 3 mm tykk, undt elektriske					
		— 1 000 kr. —	— tons —	— kr./kg —	— 1 000 kr. —	— tons —	— kr./kg —
-	I alt	353 316	78 410	4,51	2 237	502	4,46
SE	Sverige	164 618	36 047	4,57	1 909	440	4,33
FI	Finland	72 120	15 397	4,68	-	-	-
DE	Tyskland	47 317	10 673	4,43	52	3	16,69
BE	Belgien	15 560	3 589	4,33	-	-	-
CZ	Tjekkiske Republik	13 226	2 905	4,55	-	-	-
AT	Østrig	12 504	2 816	4,44	-	-	-
LU	Luxembourg	10 612	2 579	4,12	-	-	-
RU	Rusland	8 418	2 133	3,95	-	-	-
	Øvrige lande	8 942	2 270	3,94	276	59	4,71
191	8412 90 90	Dele til kraftmaskiner og motorer, undt til reaktionsmotorer, hydrauliske motorer og til civile fly					
		— 1 000 kr. —	— tons —	— kr./kg —	— 1 000 kr. —	— tons —	— kr./kg —
-	I alt	351 015	17 448	20,12	119 431	947	126,18
NO	Norge	260 539	16 688	15,61	24 538	152	161,88
DE	Tyskland	38 719	402	96,38	11 364	363	31,35
IT	Italien	11 795	163	72,52	1 751	14	128,40
NL	Nederlandene	8 485	28	306,95	148	0	667,71
	Øvrige lande	31 478	167	187,96	81 630	419	195,03
192	7208 25 00	Fladvalset jern/ulegeret stål, br min 600 mm, kun varmtvalset, oprullet, dekaperet, min 4,75 mm tykk					
		— 1 000 kr. —	— tons —	— kr./kg —	— 1 000 kr. —	— tons —	— kr./kg —
-	I alt	349 841	84 570	4,14	28 230	6 915	4,08
SE	Sverige	202 719	48 771	4,16	26 328	6 248	4,21
DE	Tyskland	56 203	13 714	4,10	1 674	594	2,82
FI	Finland	38 383	9 413	4,08	-	-	-
BE	Belgien	16 544	4 077	4,06	-	-	-
NL	Nederlandene	12 915	3 106	4,16	119	45	2,67
LU	Luxembourg	11 158	2 520	4,43	-	-	-
	Øvrige lande	11 918	2 970	4,01	109	28	3,83
193	8428 90 98	Maskiner og apparater til løftning, lastning, losning el flytning, i.a.n., undt til civile fly					
		— 1 000 kr. —	— tons —	— kr./kg —	— 1 000 kr. —	— tons —	— kr./kg —
-	I alt	347 726	7 731	44,98	438 132	3 635	120,54
SE	Sverige	88 955	1 707	52,12	48 262	429	112,51
NL	Nederlandene	66 732	1 344	49,63	19 035	169	112,61
FI	Finland	63 844	941	67,86	8 397	80	104,81
US	USA	56 590	2 579	21,95	63 569	710	89,55
DE	Tyskland	21 138	364	58,05	56 039	405	138,50
GB	Storbritannien	10 735	57	188,50	94 257	452	208,47
CH	Schweiz	8 959	30	299,93	9 246	103	89,56
	Øvrige lande	30 773	710	43,37	139 327	1 287	108,29

Tabel 5.1 Detaljeret vare- og landefordelt import top 200 - (KN-koder) 2005

Nr.	Import			Eksport			
	Værdi	Mængde	Enhedsværdi	Værdi	Mængde	Enhedsværdi	
194	2106 90 59	Sirup o a sukkeropløsning, tilsat smags- el farvestoffer, ej lactose-, glucose-, maltodekstrin- og isoglucoseopløsninger					
		— 1 000 kr. —	— tons —	— kr./kg —	— 1 000 kr. —	— tons —	— kr./kg —
-	I alt	344 507	10 453	32,96	9 407	385	24,41
IE	Irland	327 990	8 511	38,54	-	-	-
DE	Tyskland	6 895	1 314	5,25	266	11	24,54
	Øvrige lande	9 622	628	15,33	9 141	375	24,40
195	6106 10 00	Bluser (heru skjortebluser), trikotage,af bomuld, til kvinder el piger					
		— 1 000 kr. —	— stk —	— kr./stk —	— 1 000 kr. —	— stk —	— kr./stk —
-	I alt	344 130	14 548 586	23,65	636 424	17 896 591	35,56
TR	Tyrkiet	122 517	5 934 971	20,64	960	23 321	41,18
LT	Litauen	41 638	1 462 736	28,47	2 759	90 015	30,65
IN	Indien	41 127	1 798 022	22,87	2	48	52,04
CN	Kina	38 770	2 676 385	14,49	-	-	-
GB	Storbritannien	26 144	582 028	44,92	25 311	285 472	88,66
PL	Polen	21 787	549 583	39,64	5 914	222 893	26,53
DE	Tyskland	13 947	276 274	50,48	134 068	3 673 481	36,50
	Øvrige lande	38 200	1 268 587	30,11	467 410	13 601 361	34,36
196	9001 30 00	Kontaktlinser					
		— 1 000 kr. —	— stk —	— kr./stk —	— 1 000 kr. —	— stk —	— kr./stk —
-	I alt	343 560	14 698 473	23,37	1 605	53 027	30,27
IE	Irland	114 096	1 628 660	70,05	-	-	-
GB	Storbritannien	101 426	9 712 068	10,44	-	-	-
DE	Tyskland	76 147	1 579 400	48,21	-	-	-
SE	Sverige	40 503	1 366 094	29,65	475	16 107	29,50
	Øvrige lande	11 388	412 251	27,62	1 130	36 920	30,61
197	8529 90 40	Dele til radiotelegrafi/-telefoni,sender-modtager(ej t.civile fly),digitale kameraer,bærbare modt. t. alarm/søgning					
		— 1 000 kr. —	— tons —	— kr./kg —	— 1 000 kr. —	— tons —	— kr./kg —
-	I alt	343 258	761	450,90	585 547	1 335	438,74
DE	Tyskland	77 356	213	363,86	84 978	520	163,48
FI	Finland	58 204	63	928,17	6 046	8	796,00
GB	Storbritannien	37 704	111	338,47	23 028	63	366,16
CN	Kina	33 102	105	315,26	50 834	110	460,54
SE	Sverige	29 686	105	282,03	11 376	16	727,80
TH	Thailand	22 149	3	7 693,29	21	0	198,83
FR	Frankrig og Monaco	13 655	28	489,74	159 884	314	508,70
TW	Taiwan	9 544	9	1 068,86	1 257	1	1 519,90
CH	Schweiz	8 045	3	2 471,67	5 278	12	434,32
	Øvrige lande	53 812	121	443,36	242 846	291	834,67

Tabel 5.1

Detaljeret vare- og landefordelt import top 200 - (KN-koder) 2005

Nr.	Import			Eksport			
	Værdi	Mængde	Enhedsværdi	Værdi	Mængde	Enhedsværdi	
198	4811 41 90	Papir og pap med selvklæbende belægning, i rl/ark, i.a.n.					
		— 1 000 kr. —	— tons —	— kr./kg —	— 1 000 kr. —	— tons —	— kr./kg —
-	I alt	342 927	17 873	19,19	36 823	1 714	21,48
SE	Sverige	95 459	4 673	20,43	5 818	63	92,16
FR	Frankrig og Monaco	86 363	5 412	15,96	3	0	246,67
LU	Luxembourg	52 577	3 302	15,92	-	-	-
GB	Storbritannien	48 785	1 097	44,47	4	0	49,92
BE	Belgien	22 217	1 964	11,31	-	-	-
DE	Tyskland	18 789	525	35,77	516	49	10,56
CH	Schweiz	10 829	577	18,77	-	-	-
	Øvrige lande	7 908	322	24,53	30 482	1 602	19,02
199	8803 30 10	Dele til flyvemaskiner el helikoptere, undt propeller, rotor og landingsstel samt dele dertil, til civile fly					
		— 1 000 kr. —	— tons —	— kr./kg —	— 1 000 kr. —	— tons —	— kr./kg —
-	I alt	340 276	148	2 295,25	95 135	50	1 904,04
US	USA	192 422	94	2 053,23	24 873	10	2 578,02
GB	Storbritannien	44 887	19	2 406,54	30 151	9	3 487,26
FR	Frankrig og Monaco	37 170	7	5 105,13	1 588	0	9 287,00
NO	Norge	19 343	5	4 292,74	2 923	11	258,72
DE	Tyskland	10 799	6	1 690,44	6 287	2	3 792,16
CH	Schweiz	9 933	3	2 966,99	1 410	1	1 192,24
CA	Canada	9 127	4	2 155,03	3 308	1	4 134,59
SG	Singapore	7 531	1	11 462,43	1 204	1	1 808,02
	Øvrige lande	9 064	9	957,31	23 391	16	1 471,68
200	8421 99 00	Dele, til maskiner og apparater til filtrering og rensning af væsker og gasser					
		— 1 000 kr. —	— tons —	— kr./kg —	— 1 000 kr. —	— tons —	— kr./kg —
-	I alt	340 191	2 553	133,24	538 098	6 134	87,73
SE	Sverige	87 300	492	177,48	74 459	423	176,19
DE	Tyskland	85 736	1 008	85,06	52 767	472	111,75
US	USA	34 457	191	180,71	55 555	613	90,62
GB	Storbritannien	32 183	162	198,98	18 433	219	84,14
FR	Frankrig og Monaco	27 314	139	196,83	19 409	95	203,38
NL	Nederlandene	22 245	92	241,19	10 685	112	95,18
PL	Polen	12 668	157	80,53	31 631	551	57,41
BE	Belgien	8 368	89	94,32	3 211	110	29,16
	Øvrige lande	29 921	224	133,58	271 949	3 538	76,86

Tabel 5.2 Detaljeret vare- og landefordelt eksport top 200 - (KN-koder) 2005

Nr.		Import			Eksport		
		Værdi	Mængde	Enhedsværdi	Værdi	Mængde	Enhedsværdi
1	2709 00 90	Jordolie og rå olier hidhørende fra bituminøse mineraler, undt i form af kondensater af naturgas					
		— 1 000 kr. —	— tons —	— kr./kg —	— 1 000 kr. —	— tons —	— kr./kg —
-	I alt	4 387 564	1 801 164	2,44	31 990 696	13 567 565	2,36
SE	Sverige	1	0	123,20	12 493 228	5 260 680	2,37
NL	Nederlandene	1	0	83,70	6 609 860	2 822 936	2,34
FR	Frankrig og Monaco	-	-	-	3 417 992	1 427 069	2,40
FI	Finland	-	-	-	2 596 966	1 151 314	2,26
US	USA	-	-	-	2 044 965	822 828	2,49
GB	Storbritannien	185	23	8,00	2 025 731	857 925	2,36
DE	Tyskland	14	1	10,68	1 749 920	780 997	2,24
CA	Canada	-	-	-	896 708	358 383	2,50
	Øvrige lande	4 387 364	1 801 139	2,44	155 327	85 433	1,82
2	8525 20 91	Sender-mottagere til celleopdelt radiotelefoeni (mobiltelefoner)					
		— 1 000 kr. —	— stk —	— kr./stk —	— 1 000 kr. —	— stk —	— kr./stk —
-	I alt	15 571 285	9 282 615	1 677,47	13 450 869	6 858 222	1 961,28
PT	Portugal	31 642	13 462	2 350,44	3 941 902	2 077 279	1 897,63
FR	Frankrig og Monaco	137 220	112 419	1 220,61	1 745 618	832 192	2 097,61
PL	Polen	11 161	17 645	632,53	1 476 418	762 448	1 936,42
GB	Storbritannien	4 520 665	2 559 080	1 766,52	1 243 578	597 973	2 079,66
CZ	Tjekkiske Republik	499	280	1 781,31	878 664	212 188	4 140,97
ES	Spanien	1 054 093	534 962	1 970,41	792 430	384 022	2 063,50
DE	Tyskland	1 107 040	837 666	1 321,58	599 168	327 433	1 829,90
IT	Italien	55 392	28 355	1 953,52	581 908	254 500	2 286,47
LV	Letland	3 147	1 190	2 644,34	481 469	128 787	3 738,49
SE	Sverige	607 352	380 999	1 594,10	455 643	458 406	993,97
	Øvrige lande	8 043 075	4 796 557	1 676,84	1 254 070	822 994	1 523,79
3	3004 31 10	Lægemidler, med insulin, detailpakning					
		— 1 000 kr. —	— tons —	— kr./kg —	— 1 000 kr. —	— tons —	— kr./kg —
-	I alt	286 842	324	885,92	12 538 409	6 765	1 853,38
QX	-	-	-	-	12 538 409	6 765	1 853,38
	Øvrige lande	286 842	324	885,92	-	-	-
4	0203 29 55	Kød af tamsvin, udbenet, frosset, undt forende, kam og brystflæsk og stykker deraf					
		— 1 000 kr. —	— tons —	— kr./kg —	— 1 000 kr. —	— tons —	— kr./kg —
-	I alt	131 284	6 366	20,62	6 914 472	334 444	20,67
JP	Japan	-	-	-	4 771 667	213 527	22,35
AU	Australien	-	-	-	510 516	26 352	19,37
DE	Tyskland	56 637	3 052	18,56	249 023	9 448	26,36
GB	Storbritannien	4 459	142	31,33	204 917	12 612	16,25
RU	Rusland	-	-	-	201 847	14 918	13,53
SE	Sverige	15 770	1 307	12,07	194 521	8 767	22,19
	Øvrige lande	54 417	1 865	29,18	781 981	48 819	16,02

Tabel 5.2

Detaljeret vare- og landefordelt eksport top 200 - (KN-koder) 2005

Nr.		Import			Eksport		
		Værdi	Mængde	Enhedsværdi	Værdi	Mængde	Enhedsværdi
5	3004 90 19	Lægemidler, detailpakning, undt med antibiotika, hormoner, alkaloider, vitaminer og jodforbindelser					
		— 1 000 kr. —	— tons —	— kr./kg —	— 1 000 kr. —	— tons —	— kr./kg —
-	I alt	6 211 194	12 563	494,39	6 341 148	4 535	1 398,27
SE	Sverige	520 414	6 539	79,58	1 638 165	818	2 002,78
FI	Finland	28 062	43	650,46	542 682	378	1 435,55
US	USA	30 008	61	489,14	538 386	78	6 882,36
NO	Norge	52 677	403	130,63	524 267	557	940,76
FR	Frankrig og Monaco	543 141	335	1 621,33	300 187	395	759,10
GB	Storbritannien	748 776	788	949,94	234 557	214	1 094,86
IS	Island	12 817	14	910,12	194 797	343	567,15
ES	Spanien	626 070	292	2 147,50	189 398	128	1 480,01
CA	Canada	15 339	8	1 880,07	179 895	128	1 403,54
DE	Tyskland	740 336	1 774	417,29	178 718	88	2 037,70
	Øvrige lande	2 893 552	2 305	1 255,35	1 820 095	1 407	1 294,05
6	8502 31 90	Generatorer, elektriske, vinddrevne, undt til civile fly					
		— 1 000 kr. —	— stk —	— kr./stk —	— 1 000 kr. —	— stk —	— kr./stk —
-	I alt	76	50	1 514,92	5 674 690	5 189	1 093 599,95
US	USA	13	1	13 216,00	2 088 624	3 205	651 676,91
GB	Storbritannien	-	-	-	1 686 343	186	9 066 361,41
NO	Norge	8	21	398,90	552 521	177	3 121 585,75
AU	Australien	-	-	-	367 093	109	3 367 824,35
CA	Canada	3	1	2 707,00	309 839	49	6 323 244,63
DE	Tyskland	-	-	-	281 765	1 024	275 160,97
IE	Irland	-	-	-	132 587	16	8 286 680,25
	Øvrige lande	51	27	1 905,41	255 918	423	605 007,55
7	8503 00 10	Umagnetiske akselringe til elektriske motorer, generatorer og roterende omformere					
		— 1 000 kr. —	— tons —	— kr./kg —	— 1 000 kr. —	— tons —	— kr./kg —
-	I alt	2 490	62	40,35	5 613 584	79 298	70,79
DE	Tyskland	387	35	10,97	2 187 161	31 420	69,61
GB	Storbritannien	88	0	300,97	910 399	10 967	83,01
PT	Portugal	-	-	-	583 001	7 964	73,21
NL	Nederlandene	-	-	-	418 311	6 290	66,50
IT	Italien	11	0	711,73	378 900	6 685	56,68
ES	Spanien	-	-	-	339 615	4 467	76,03
AT	Østrig	752	21	35,80	278 051	4 359	63,79
GR	Grækenland	-	-	-	148 535	2 033	73,07
FR	Frankrig og Monaco	6	0	2 994,00	143 414	2 228	64,36
IE	Irland	-	-	-	139 495	1 058	131,88
	Øvrige lande	1 246	5	245,12	86 701	1 828	47,44

Tabel 5.2 Detaljeret vare- og landefordelt eksport top 200 - (KN-koder) 2005

Nr.	Import			Eksport			
	Værdi	Mængde	Enhedsværdi	Værdi	Mængde	Enhedsværdi	
8	0203 12 11	Skinke og stykker deraf, af tamsvin, ikke udbenet, fersk/kølet					
		— 1 000 kr. —	— tons —	— kr./kg —	— 1 000 kr. —	— tons —	— kr./kg —
-	I alt	31 573	1 279	24,68	4 613 987	348 287	13,25
GB	Storbritannien	-	-	-	1 508 844	115 646	13,05
IT	Italien	22	3	7,71	1 495 398	108 928	13,73
DE	Tyskland	12 646	332	38,10	823 619	64 078	12,85
PL	Polen	229	19	11,89	347 719	26 672	13,04
FR	Frankrig og Monaco	-	-	-	267 663	19 995	13,39
	Øvrige lande	18 675	925	20,18	170 744	12 970	13,17
9	3002 10 91	Hæmoglobin, blodglobuliner og serumglobuliner					
		— 1 000 kr. —	— tons —	— kr./kg —	— 1 000 kr. —	— tons —	— kr./kg —
-	I alt	270 244	345	782,25	4 259 775	33	127 894,30
US	USA	6 601	1	9 581,15	1 997 130	2	847 678,15
DE	Tyskland	47 699	6	7 478,70	287 854	4	80 428,63
IT	Italien	4 387	0	29 642,52	184 883	4	42 648,82
GB	Storbritannien	567	0	3 707,16	162 407	2	74 532,59
FR	Frankrig og Monaco	192	0	4 077,04	161 391	2	67 555,95
JP	Japan	-	-	-	132 088	0	485 619,26
IR	Iran	-	-	-	117 330	1	190 470,20
ES	Spanien	4 816	270	17,86	115 755	1	78 638,11
TR	Tyrkiet	-	-	-	93 406	1	116 758,04
	Øvrige lande	205 982	68	3 013,19	1 007 532	15	65 813,02
10	3004 39 10	Lægemidler, med hormoner (undt insulin og corticosteroide hormoner), detailpakning					
		— 1 000 kr. —	— tons —	— kr./kg —	— 1 000 kr. —	— tons —	— kr./kg —
-	I alt	273 025	114	2 395,99	4 169 774	1 362	3 060,95
QX	-	-	-	-	4 169 774	1 362	3 060,95
	Øvrige lande	273 025	114	2 395,99	-	-	-
11	4301 10 00	Pelsskind af mink, rå, hele, også uden hoved, hale og ben					
		— 1 000 kr. —	— stk —	— kr./stk —	— 1 000 kr. —	— stk —	— kr./stk —
-	I alt	407 624	1 470 741	277,16	3 897 524	15 081 261	258,43
HK	Hongkong	-	-	-	2 519 223	9 808 543	256,84
CN	Kina	3	1	2 881,00	529 515	2 108 839	251,09
GR	Grækenland	-	-	-	194 338	633 828	306,61
DE	Tyskland	138	262	528,05	145 204	544 758	266,55
FI	Finland	73 453	281 298	261,12	135 260	552 956	244,61
KR	Sydkorea	-	-	-	111 896	390 771	286,35
IT	Italien	109	418	260,97	99 934	394 196	253,51
	Øvrige lande	333 922	1 188 762	280,90	162 154	647 370	250,48

Tabel 5.2

Detaljeret vare- og landefordelt eksport top 200 - (KN-koder) 2005

Nr.	Import			Eksport			
	Værdi	Mængde	Enhedsværdi	Værdi	Mængde	Enhedsværdi	
12	2921 49 80	Aromatiske monoaminer samt salte og derivater deraf, undt af anilin, toluidin, diphenylamin, xylidin og naphthylaminer					
		— 1 000 kr. —	— tons —	— kr./kg —	— 1 000 kr. —	— tons —	— kr./kg —
-	I alt	329 036	108	3 037,38	3 864 066	353	10 932,74
IE	Irland	-	-	-	2 710 163	42	64 915,63
IT	Italien	2 508	2	1 266,03	168 814	17	9 909,24
DE	Tyskland	124	1	133,57	149 476	32	4 682,09
ES	Spanien	-	-	-	142 259	34	4 155,36
FI	Finland	-	-	-	130 971	19	6 758,74
FR	Frankrig og Monaco	-	-	-	105 013	26	4 024,43
GB	Storbritannien	325 492	83	3 923,57	90 568	17	5 361,92
	Øvrige lande	912	22	40,60	366 803	166	2 207,90
13	3507 90 90	Enzymer, enzymkoncentrater og tilberedte enzymer, undt osteløbe, lipoprotein lipase og aspergillus alkaline protease					
		— 1 000 kr. —	— tons —	— kr./kg —	— 1 000 kr. —	— tons —	— kr./kg —
-	I alt	382 808	9 907	38,64	3 735 992	76 466	48,86
US	USA	151 139	4 404	34,32	592 791	8 742	67,81
NL	Nederlandene	103 761	2 128	48,77	421 226	13 050	32,28
DE	Tyskland	16 107	338	47,62	308 666	6 831	45,19
FR	Frankrig og Monaco	540	3	207,08	307 901	6 125	50,27
CN	Kina	45 636	1 674	27,26	190 047	4 023	47,24
IT	Italien	459	7	66,03	148 354	2 620	56,63
BE	Belgien	5 874	24	244,95	146 035	2 023	72,18
ES	Spanien	196	0	629,07	137 663	2 999	45,90
JP	Japan	6 618	85	78,07	134 174	2 301	58,31
GB	Storbritannien	3 105	31	101,65	131 094	2 586	50,70
TR	Tyrkiet	158	5	32,98	121 559	2 447	49,69
CH	Schweiz	23 659	216	109,52	97 844	1 837	53,26
	Øvrige lande	25 556	993	25,74	998 639	20 882	47,82
14	9403 50 00	Soveværelsesmøbler af træ					
		— 1 000 kr. —	— tons —	— kr./kg —	— 1 000 kr. —	— tons —	— kr./kg —
-	I alt	303 241	24 350	12,45	3 368 625	303 983	11,08
DE	Tyskland	20 457	1 627	12,58	1 134 430	85 187	13,32
GB	Storbritannien	2	0	4,69	728 447	52 580	13,85
FR	Frankrig og Monaco	321	19	16,65	323 882	32 398	10,00
US	USA	7	0	67,85	187 864	21 720	8,65
SE	Sverige	46 829	4 351	10,76	142 677	18 344	7,78
NL	Nederlandene	3 962	66	60,12	131 873	14 842	8,88
CH	Schweiz	50	1	66,16	93 580	10 389	9,01
NO	Norge	109	2	72,48	79 637	7 686	10,36
AT	Østrig	34	3	12,44	78 028	6 913	11,29
BE	Belgien	631	70	8,98	73 859	8 169	9,04
	Øvrige lande	230 839	18 211	12,68	394 349	45 754	8,62
15	2937 12 00	Insulin og salte deraf					
		— 1 000 kr. —	— gram —	— kr./gram —	— 1 000 kr. —	— gram —	— kr./gram —
-	I alt	41 433	34 086	1 215,53	3 215 799	4 448 171	722,95
QX	-	-	-	-	3 215 799	4 448 171	722,95
	Øvrige lande	41 433	34 086	1 215,53	-	-	-

Tabel 5.2 Detaljeret vare- og landefordelt eksport top 200 - (KN-koder) 2005

Nr.		Import			Eksport		
		Værdi	Mængde	Enhedsværdi	Værdi	Mængde	Enhedsværdi
16	9930 99 00	Provierter, undt med varer under kap. 1-24, 27					
		— 1 000 kr. —	— tons —	— kr./kg —	— 1 000 kr. —	— tons —	— kr./kg —
-	I alt	-	-	-	3 196 068	49 253	64,89
QW	Uoplyst land 3.Land	-	-	-	402 284	9 793	41,08
US	USA	-	-	-	381 812	2 278	167,64
NO	Norge	-	-	-	372 026	10 123	36,75
DE	Tyskland	-	-	-	364 693	7 144	51,05
NL	Nederlandene	-	-	-	224 193	3 761	59,61
QV	Uoplyst land EU	-	-	-	144 961	3 624	40,00
KR	Sydkorea	-	-	-	127 640	851	149,96
SG	Singapore	-	-	-	121 662	1 031	117,99
ES	Spanien	-	-	-	109 754	1 324	82,87
HK	Hongkong	-	-	-	80 359	768	104,67
BE	Belgien	-	-	-	77 722	795	97,74
CN	Kina	-	-	-	70 875	414	171,34
GB	Storbritannien	-	-	-	66 382	291	228,08
	Øvrige lande	-	-	-	651 705	7 056	92,36
17	2716 00 00	Elektrisk strøm					
		— 1 000 kr. —	— mwh —	— kr./mwh —	— 1 000 kr. —	— mwh —	— kr./mwh —
-	I alt	2 797 412	12 624 745	221,58	3 021 572	11 254 736	268,47
DE	Tyskland	77 959	490 787	158,84	2 852 199	10 291 773	277,13
SE	Sverige	1 667 216	7 423 931	224,57	90 220	495 180	182,20
NO	Norge	1 052 237	4 710 027	223,40	79 153	467 783	169,21
	Øvrige lande	-	-	-	-	-	-
18	2106 90 98	Tilberedte næringsmidler med indhold af mælkfedt, glucose el stivelse i.a.n.					
		— 1 000 kr. —	— tons —	— kr./kg —	— 1 000 kr. —	— tons —	— kr./kg —
-	I alt	398 288	24 618	16,18	2 998 764	147 184	20,37
QX	-	-	-	-	2 998 764	147 184	20,37
	Øvrige lande	398 288	24 618	16,18	-	-	-
19	9403 60 10	Spise- og dagligstuemøbler, af træ					
		— 1 000 kr. —	— tons —	— kr./kg —	— 1 000 kr. —	— tons —	— kr./kg —
-	I alt	706 978	44 135	16,02	2 985 676	204 781	14,58
DE	Tyskland	36 875	1 988	18,55	933 765	57 263	16,31
GB	Storbritannien	7 296	266	27,40	271 656	15 515	17,51
US	USA	1 177	14	85,62	269 191	13 138	20,49
NO	Norge	29 033	236	122,91	253 340	9 314	27,20
SE	Sverige	102 207	8 354	12,23	229 876	20 873	11,01
FR	Frankrig og Monaco	11 918	751	15,86	179 414	16 110	11,14
JP	Japan	59	1	65,07	127 101	3 642	34,90
ES	Spanien	1 111	47	23,64	105 877	17 137	6,18
CH	Schweiz	888	15	58,26	66 287	3 160	20,98
	Øvrige lande	516 413	32 463	15,91	549 170	48 628	11,29

Tabel 5.2

Detaljeret vare- og landefordelt eksport top 200 - (KN-koder) 2005

Nr.	Import			Eksport			
	Værdi	Mængde	Enhedsværdi	Værdi	Mængde	Enhedsværdi	
20	0203 19 55	Kød af tamsvin, udbenet, fersk/kølet, skinke, bov, kam, forende, brystflæsk og stykker deraf					
		— 1 000 kr. —	— tons —	— kr./kg —	— 1 000 kr. —	— tons —	— kr./kg —
-	I alt	312 937	14 059	22,26	2 817 287	129 001	21,84
DE	Tyskland	97 999	5 076	19,31	867 221	44 541	19,47
SE	Sverige	52 021	2 214	23,50	779 671	27 047	28,83
GB	Storbritannien	15 662	374	41,82	645 015	30 245	21,33
PL	Polen	2 432	60	40,22	109 937	5 251	20,94
FI	Finland	71	3	21,48	79 190	3 478	22,77
NL	Nederlandene	11 932	868	13,75	65 064	4 278	15,21
IE	Irland	17 597	473	37,16	62 284	2 572	24,21
	Øvrige lande	115 224	4 990	23,09	208 906	11 589	18,03
21	9021 40 00	Høreapparater, undt dele og tilbehør					
		— 1 000 kr. —	— stk —	— kr./stk —	— 1 000 kr. —	— stk —	— kr./stk —
-	I alt	204 196	375 832	543,32	2 784 827	2 080 608	1 338,47
US	USA	4 801	4 240	1 132,26	622 025	362 952	1 713,79
DE	Tyskland	30 573	17 982	1 700,18	282 891	209 415	1 350,86
GB	Storbritannien	22 111	1 428	15 483,69	252 519	328 257	769,27
JP	Japan	33	217	152,95	192 210	111 432	1 724,91
FR	Frankrig og Monaco	214	1	213 795,00	170 770	102 245	1 670,21
CA	Canada	2 227	820	2 716,20	148 292	101 256	1 464,52
AU	Australien	91 465	255 472	358,02	127 785	87 802	1 455,38
NL	Nederlandene	-	-	-	107 701	71 951	1 496,87
SE	Sverige	3 198	815	3 923,38	99 263	55 065	1 802,66
ES	Spanien	-	-	-	64 501	47 021	1 371,76
NO	Norge	20 054	9 586	2 092,02	62 073	42 052	1 476,09
IT	Italien	-	-	-	57 653	62 737	918,96
	Øvrige lande	29 521	85 271	346,20	597 145	498 423	1 198,07
22	9018 39 00	Kanyler, katedre, nåle o l, undt sprøjter, injektionsnåle af metal og suturnåle					
		— 1 000 kr. —	— tons —	— kr./kg —	— 1 000 kr. —	— tons —	— kr./kg —
-	I alt	975 822	2 257	432,44	2 717 793	6 269	433,54
US	USA	355 178	177	2 004,03	441 775	363	1 217,86
GB	Storbritannien	26 973	84	319,35	340 058	622	547,10
DE	Tyskland	158 738	297	535,33	317 417	1 183	268,38
FR	Frankrig og Monaco	8 025	13	601,19	287 763	866	332,23
IT	Italien	6 223	21	303,47	236 947	304	778,48
SE	Sverige	72 941	64	1 137,53	175 101	718	243,94
NL	Nederlandene	212 345	160	1 326,27	146 530	181	811,66
ES	Spanien	216	1	246,55	117 911	170	695,42
AT	Østrig	6 820	38	179,87	72 436	133	546,48
BE	Belgien	46 411	149	310,92	58 070	93	627,07
MX	Mexico	132	0	712,21	55 036	481	114,45
	Øvrige lande	81 820	1 252	65,35	468 749	1 157	405,03
23	9930 27 00	Provanter med varer under kap. 27					
		— 1 000 kr. —	— tons —	— kr./kg —	— 1 000 kr. —	— tons —	— kr./kg —
-	I alt	-	-	-	2 714 144	1 221 110	2,22
QV	Uoplyst land EU	-	-	-	2 564 863	1 147 870	2,23
	Øvrige lande	-	-	-	149 280	73 241	2,04

Tabel 5.2 Detaljeret vare- og landefordelt eksport top 200 - (KN-koder) 2005

Nr.	Import			Eksport			
	Værdi	Mængde	Enhedsværdi	Værdi	Mængde	Enhedsværdi	
24	2710 11 45	Motorbenzin af lette olier, blyindhold max 0,013 g pr l, oktantal min 95 u 98					
		— 1 000 kr. —	—1000 l—	—kr./1000 l—	— 1 000 kr. —	—1000 l—	—kr./1000 l—
-	I alt	1 797 576	1 391 182	1 292,12	2 608 571	1 046 462	2 492,75
SE	Sverige	1 443 133	838 752	1 720,57	2 339 713	954 337	2 451,66
NO	Norge	152 966	469 685	325,68	150 153	45 344	3 311,43
NL	Nederlandene	-	-	-	68 804	24 758	2 779,06
	Øvrige lande	201 477	82 745	2 434,92	49 900	22 023	2 265,83
25	8901 20 10	Tankskibe, søgående					
		— 1 000 kr. —	— GT —	— kr./GT —	— 1 000 kr. —	— GT —	— kr./GT —
-	I alt	2 868 340	319 999	8 963,59	2 586 728	412 551	6 270,08
DE	Tyskland	-	-	-	727 748	123 528	5 891,36
IN	Indien	-	-	-	723 326	71 634	10 097,53
IT	Italien	1 045 811	127 627	8 194,28	352 292	56 346	6 252,31
MH	Marshalløerne	502 313	60 036	8 366,86	275 800	86 928	3 172,74
SG	Singapore	-	-	-	262 195	24 699	10 615,63
GR	Grækenland	-	-	-	165 318	43 398	3 809,35
	Øvrige lande	1 320 216	132 336	9 976,24	80 048	6 018	13 301,36
26	8473 30 90	Dele og tilbehør til automatiske databehandlingsmaskiner og enheder dertil, undt sammensatte elektroniske komponenter					
		— 1 000 kr. —	— tons —	— kr./kg —	— 1 000 kr. —	— tons —	— kr./kg —
-	I alt	3 317 921	13 646	243,14	2 531 263	2 821	897,37
IT	Italien	23 537	9	2 503,45	636 201	187	3 401,84
GB	Storbritannien	207 363	766	270,56	620 659	284	2 182,15
NO	Norge	12 183	28	441,08	178 908	414	432,66
SE	Sverige	279 761	1 542	181,38	129 709	596	217,65
ES	Spanien	3 809	25	152,62	125 884	53	2 366,07
NL	Nederlandene	834 117	2 289	364,42	115 259	47	2 435,27
IS	Island	1 374	1	2 406,58	89 573	85	1 049,78
US	USA	149 690	146	1 022,10	75 088	147	510,32
FR	Frankrig og Monaco	39 567	101	390,30	72 835	66	1 111,85
DE	Tyskland	620 076	2 724	227,63	70 800	131	539,46
GL	Grønland	40	0	833,33	67 108	178	376,89
	Øvrige lande	1 146 402	6 014	190,62	349 239	632	552,55
27	7019 90 99	Varer af glasfibre, undt af tekstilfibre, i.a.n.					
		— 1 000 kr. —	— tons —	— kr./kg —	— 1 000 kr. —	— tons —	— kr./kg —
-	I alt	291 886	5 210	56,03	2 482 745	29 821	83,26
DE	Tyskland	18 894	345	54,69	1 423 609	18 519	76,87
ES	Spanien	194 111	2 781	69,81	163 904	1 794	91,35
IT	Italien	840	11	77,88	151 982	1 682	90,36
GB	Storbritannien	3 281	49	66,94	134 405	1 125	119,45
NL	Nederlandene	3 568	101	35,42	129 667	1 397	92,80
FR	Frankrig og Monaco	5 134	80	64,02	93 096	970	96,01
SE	Sverige	2 163	55	39,17	56 605	733	77,21
IN	Indien	14	0	781,89	56 576	642	88,13
	Øvrige lande	63 883	1 788	35,73	272 901	2 959	92,23

Tabel 5.2

Detaljeret vare- og landefordelt eksport top 200 - (KN-koder) 2005

Nr.		Import			Eksport		
		Værdi	Mængde	Enhedsværdi	Værdi	Mængde	Enhedsværdi
28	8503 00 99	Dele (ej umagnetiske akselringe), til elektriske motorer, generatorer og roterende omformere, ej af støbejern/støbestål					
		— 1 000 kr. —	— tons —	— kr./kg —	— 1 000 kr. —	— tons —	— kr./kg —
-	I alt	1 736 835	29 371	59,14	2 411 263	40 383	59,71
US	USA	3 369	30	114,06	403 169	8 698	46,35
DE	Tyskland	960 095	13 489	71,18	390 717	7 256	53,85
IN	Indien	-	-	-	328 048	6 286	52,18
AU	Australien	2 210	6	362,82	201 680	4 041	49,91
GB	Storbritannien	60 859	279	218,33	149 915	1 351	110,96
CN	Kina	1 669	33	49,97	96 809	1 154	83,92
HU	Ungarn	50 726	1 511	33,56	81 748	1 794	45,57
JP	Japan	3 630	30	120,39	73 980	938	78,86
VN	Vietnam	-	-	-	66 540	1 760	37,80
FR	Frankrig og Monaco	30 042	530	56,65	58 946	914	64,53
NL	Nederlandene	2 847	21	137,06	58 160	746	77,95
SE	Sverige	42 859	316	135,56	54 651	761	71,83
ES	Spanien	59 108	1 017	58,11	52 631	489	107,66
	Øvrige lande	519 420	12 108	42,90	394 268	4 196	93,97
29	2106 90 92	Tilberedte næringsmidler, uden indhold af mælkefedt, glucose og stivelse, i.a.n.					
		— 1 000 kr. —	— tons —	— kr./kg —	— 1 000 kr. —	— tons —	— kr./kg —
-	I alt	366 001	12 512	29,25	2 283 105	73 805	30,93
DE	Tyskland	70 873	3 886	18,24	260 592	13 442	19,39
GB	Storbritannien	11 259	162	69,48	212 964	1 820	117,02
SA	Saudi Arabien	-	-	-	203 950	18 652	10,93
FR	Frankrig og Monaco	50 401	2 298	21,93	192 517	4 712	40,85
SE	Sverige	90 571	3 181	28,48	175 735	2 788	63,02
US	USA	8 550	63	135,36	151 697	701	216,37
NL	Nederlandene	12 549	756	16,60	144 943	2 194	66,07
RU	Rusland	-	-	-	89 383	1 581	56,53
NO	Norge	5 600	79	70,84	80 999	1 792	45,19
CH	Schweiz	5 768	90	63,83	52 697	1 013	52,03
IT	Italien	5 108	12	414,03	50 239	825	60,90
	Øvrige lande	105 322	1 984	53,09	667 389	24 284	27,48
30	8473 30 10	Sammensatte elektroniske komponenter til automatiske databehandlingsmaskiner og enheder dertil					
		— 1 000 kr. —	— tons —	— kr./kg —	— 1 000 kr. —	— tons —	— kr./kg —
-	I alt	4 906 127	4 001	1 226,15	2 190 516	2 123	1 031,70
GB	Storbritannien	231 105	235	983,06	863 210	439	1 966,22
DE	Tyskland	215 249	283	760,39	278 329	462	602,37
NL	Nederlandene	503 554	1 577	319,25	169 252	105	1 614,05
SE	Sverige	152 060	324	469,70	162 479	113	1 440,89
FR	Frankrig og Monaco	71 818	302	237,65	129 327	41	3 145,10
ES	Spanien	4 442	2	2 222,29	95 125	43	2 194,61
US	USA	207 229	84	2 459,81	87 603	116	752,11
NO	Norge	9 620	8	1 196,21	45 849	155	296,58
	Øvrige lande	3 511 049	1 186	2 961,48	359 342	649	553,70

Tabel 5.2 Detaljeret vare- og landefordelt eksport top 200 - (KN-koder) 2005

Nr.	Import			Eksport			
	Værdi	Mængde	Enhedsværdi	Værdi	Mængde	Enhedsværdi	
31	3926 90 99	Varer af plast (undt plastfolie), i.a.n.					
		— 1 000 kr. —	— tons —	— kr./kg —	— 1 000 kr. —	— tons —	— kr./kg —
-	I alt	1 223 261	39 640	30,86	2 148 058	31 458	68,28
DE	Tyskland	413 441	14 197	29,12	591 622	4 827	122,57
SE	Sverige	197 111	5 827	33,83	240 876	4 823	49,94
GB	Storbritannien	72 724	3 169	22,95	233 048	4 173	55,85
US	USA	29 250	264	110,98	155 026	1 522	101,85
FR	Frankrig og Monaco	54 641	638	85,59	127 430	2 898	43,97
NO	Norge	15 181	1 020	14,89	100 943	2 476	40,77
BE	Belgien	41 913	596	70,34	86 160	932	92,43
NL	Nederlandene	83 254	1 898	43,87	69 156	1 097	63,04
FI	Finland	32 780	2 464	13,30	66 369	841	78,92
IT	Italien	65 237	1 934	33,73	48 845	605	80,68
	Øvrige lande	217 729	7 634	28,52	428 582	7 263	59,01
32	2710 19 41	Gasolier, undt til behandling el omdannelse ved bestemte processer, indhold af svovl max 0,05 vægt%					
		— 1 000 kr. —	— tons —	— kr./kg —	— 1 000 kr. —	— tons —	— kr./kg —
-	I alt	4 633 481	1 358 380	3,41	2 103 626	653 032	3,22
SE	Sverige	1 515 694	449 825	3,37	771 934	221 606	3,48
NO	Norge	972 661	288 305	3,37	389 380	114 320	3,41
GB	Storbritannien	56 322	15 732	3,58	254 115	80 520	3,16
DE	Tyskland	48 664	13 710	3,55	187 500	66 576	2,82
IT	Italien	-	-	-	124 780	38 328	3,26
IE	Irland	-	-	-	103 121	34 317	3,00
PL	Polen	22 798	9 218	2,47	92 511	30 333	3,05
FI	Finland	319 739	101 740	3,14	82 165	36 505	2,25
ES	Spanien	-	-	-	62 505	18 480	3,38
	Øvrige lande	1 697 603	479 850	3,54	35 614	12 048	2,96
33	0406 10 20	Frisk ost samt ostemasse, fedtindhold max 40 vægt%					
		— 1 000 kr. —	— tons —	— kr./kg —	— 1 000 kr. —	— tons —	— kr./kg —
-	I alt	177 849	12 653	14,06	1 970 629	86 492	22,78
DE	Tyskland	72 184	5 784	12,48	694 230	31 492	22,04
ES	Spanien	434	20	21,35	301 557	13 011	23,18
GB	Storbritannien	3 693	233	15,85	219 314	9 954	22,03
FR	Frankrig og Monaco	7 018	331	21,20	111 190	5 065	21,95
SE	Sverige	20 368	1 827	11,15	107 664	6 045	17,81
NL	Nederlandene	237	11	22,04	92 785	3 641	25,48
JP	Japan	-	-	-	86 285	2 936	29,39
IT	Italien	3 609	162	22,26	45 335	2 295	19,76
	Øvrige lande	70 306	4 284	16,41	312 269	12 053	25,91

Tabel 5.2

Detaljeret vare- og landefordelt eksport top 200 - (KN-koder) 2005

Nr.	Import			Eksport			
	Værdi	Mængde	Enhedsværdi	Værdi	Mængde	Enhedsværdi	
34	8901 90 10	Fragtskibe, søgående, undt tank-, køle-, fryseskibe					
		— 1 000 kr. —	— GT —	— kr./GT —	— 1 000 kr. —	— GT —	— kr./GT —
-	I alt	1 019 083	280 861	3 628,43	1 936 986	283 743	6 826,55
DE	Tyskland	54 481	6 639	8 206,28	439 889	50 721	8 672,71
BE	Belgien	-	-	-	433 567	50 741	8 544,71
SG	Singapore	-	-	-	395 330	73 354	5 389,34
MH	Marshalløerne	-	-	-	324 125	38 238	8 476,53
GR	Grækenland	-	-	-	206 000	52 191	3 947,04
RU	Rusland	-	-	-	46 828	3 186	14 698,08
	Øvrige lande	964 602	274 222	3 517,59	91 247	15 312	5 959,19
35	3926 90 91	Varer fremstillet af plastfolie, i.a.n.					
		— 1 000 kr. —	— tons —	— kr./kg —	— 1 000 kr. —	— tons —	— kr./kg —
-	I alt	317 133	7 728	41,04	1 933 592	11 474	168,52
DE	Tyskland	74 992	951	78,86	439 696	2 675	164,40
GB	Storbritannien	7 242	131	55,47	384 200	1 940	198,09
FR	Frankrig og Monaco	3 855	168	22,93	205 342	1 141	179,91
SE	Sverige	5 806	223	26,07	101 977	1 177	86,61
IT	Italien	854	2	425,95	100 616	529	190,22
NL	Nederlandene	7 877	417	18,89	97 752	553	176,67
ES	Spanien	138	0	350,56	82 923	346	239,64
AU	Australien	36	0	1 090,55	65 308	188	346,48
NO	Norge	889	41	21,92	52 016	428	121,47
JP	Japan	173	1	327,61	49 286	155	318,67
	Øvrige lande	215 271	5 795	37,15	354 477	2 342	151,38
36	4418 10 50	Vinduer og glasdøre og rammer dertil af nåletræ					
		— 1 000 kr. —	— stk —	— kr./stk —	— 1 000 kr. —	— stk —	— kr./stk —
-	I alt	311 137	348 498	892,79	1 864 318	1 076 159	1 732,38
GB	Storbritannien	983	764	1 287,03	523 796	225 306	2 324,82
DE	Tyskland	29 603	47 559	622,44	248 398	140 745	1 764,88
NL	Nederlandene	670	900	744,55	224 565	175 823	1 277,22
IE	Irland	1 274	608	2 095,65	189 228	70 057	2 701,06
IT	Italien	158	129	1 225,54	125 521	96 310	1 303,30
SE	Sverige	1 229	542	2 266,97	107 429	39 246	2 737,32
BE	Belgien	183	167	1 095,82	99 260	79 489	1 248,73
FR	Frankrig og Monaco	1 610	1 618	995,24	97 822	67 418	1 450,98
CH	Schweiz	-	-	-	65 660	52 191	1 258,08
ES	Spanien	653	575	1 135,69	49 890	41 446	1 203,73
HU	Ungarn	35 372	29 815	1 186,39	40 207	27 907	1 440,75
	Øvrige lande	239 401	265 821	900,61	92 542	60 221	1 536,70

Tabel 5.2 Detaljeret vare- og landefordelt eksport top 200 - (KN-koder) 2005

Nr.	Import			Eksport			
	Værdi	Mængde	Enhedsværdi	Værdi	Mængde	Enhedsværdi	
37	8413 91 90	Dele til væskepumper, undt til civile fly					
		— 1 000 kr. —	— tons —	— kr./kg —	— 1 000 kr. —	— tons —	— kr./kg —
-	I alt	1 127 162	49 752	22,66	1 770 374	15 755	112,37
DE	Tyskland	308 689	6 940	44,48	325 455	2 899	112,25
GB	Storbritannien	124 942	21 834	5,72	286 528	2 215	129,38
FR	Frankrig og Monaco	86 253	5 906	14,60	230 711	2 340	98,58
US	USA	42 390	241	176,14	165 477	1 713	96,61
HU	Ungarn	63 162	5 016	12,59	132 591	1 531	86,61
CN	Kina	55 773	1 558	35,79	77 600	859	90,33
TW	Taiwan	42 703	839	50,88	74 171	728	101,91
SG	Singapore	517	18	29,37	70 771	636	111,19
SE	Sverige	111 862	1 829	61,16	68 684	548	125,37
NL	Nederlandene	21 516	219	98,18	54 955	302	181,81
JP	Japan	1 227	11	108,52	40 834	338	120,88
	Øvrige lande	268 129	5 340	50,21	242 594	1 645	147,45
38	8409 99 00	Dele til dieselmotorer					
		— 1 000 kr. —	— tons —	— kr./kg —	— 1 000 kr. —	— tons —	— kr./kg —
-	I alt	1 612 203	20 085	80,27	1 741 546	11 069	157,34
DE	Tyskland	684 854	8 215	83,37	415 892	3 832	108,54
CN	Kina	27 827	999	27,85	252 817	1 742	145,12
KR	Sydkorea	54 546	1 028	53,05	189 883	833	227,82
TR	Tyrkiet	2 549	53	48,37	98 077	776	126,40
SG	Singapore	3 457	81	42,70	82 333	202	406,66
US	USA	29 052	193	150,41	81 943	452	181,33
JP	Japan	76 448	1 621	47,15	55 961	137	409,09
AE	For.Arabiske Emirater	148	2	67,56	45 877	206	222,41
HK	Hongkong	2 587	21	122,32	45 137	88	514,12
CH	Schweiz	36 858	484	76,15	44 517	331	134,63
NO	Norge	66 433	304	218,40	36 191	286	126,63
	Øvrige lande	627 444	7 083	88,59	392 920	2 184	179,91
39	2710 19 61	Brændselsoilier, indhold af svovl max 1 vægt%, ej til omdannelse ved bestemte processer					
		— 1 000 kr. —	— tons —	— kr./kg —	— 1 000 kr. —	— tons —	— kr./kg —
-	I alt	316 884	174 245	1,82	1 641 293	959 894	1,71
SE	Sverige	38 649	22 220	1,74	330 724	197 245	1,68
GB	Storbritannien	28 002	20 046	1,40	228 430	105 048	2,17
FI	Finland	-	-	-	214 266	126 587	1,69
NL	Nederlandene	12 324	11 671	1,06	210 092	122 159	1,72
US	USA	-	-	-	191 227	117 851	1,62
NO	Norge	7 168	2 250	3,19	139 506	94 498	1,48
ES	Spanien	-	-	-	93 629	60 378	1,55
BE	Belgien	-	-	-	49 749	24 299	2,05
CA	Canada	-	-	-	36 409	19 618	1,86
FO	Færøerne	-	-	-	34 463	20 675	1,67
	Øvrige lande	230 741	118 057	1,95	112 798	71 537	1,58

Tabel 5.2

Detaljeret vare- og landefordelt eksport top 200 - (KN-koder) 2005

Nr.	Import			Eksport			
	Værdi	Mængde	Enhedsværdi	Værdi	Mængde	Enhedsværdi	
40	8474 90 90	Dele til maskiner til behandling af mineralse stoffer, undt af støbejern el støbestål					
		— 1 000 kr. —	— tons —	— kr./kg —	— 1 000 kr. —	— tons —	— kr./kg —
-	I alt	182 538	3 729	48,96	1 611 594	17 220	93,59
PK	Pakistan	16	0	421,95	315 832	3 392	93,10
IR	Iran	0	0	0,72	249 965	2 820	88,64
NG	Nigeria	-	-	-	151 004	2 712	55,68
CN	Kina	1 541	83	18,56	100 307	994	100,96
US	USA	4 280	43	99,18	91 063	802	113,61
DE	Tyskland	54 659	1 415	38,62	60 218	467	128,93
TR	Tyrkiet	355	20	17,95	51 547	541	95,28
GB	Storbritannien	19 241	283	68,05	43 498	340	127,93
EG	Egypten	-	-	-	39 022	324	120,27
NO	Norge	1 014	38	26,63	38 227	297	128,66
	Øvrige lande	101 430	1 846	54,94	470 912	4 531	103,93
41	9990 99 01	Returvarer (Ikke prøve- el bestillingssvarende varer)					
		— 1 000 kr. —	— tons —	— kr./kg —	— 1 000 kr. —	— tons —	— kr./kg —
-	I alt	5 043 449	148 694	33,92	1 485 840	201 951	7,36
DE	Tyskland	708 344	22 874	30,97	384 101	52 525	7,31
SE	Sverige	432 179	24 973	17,31	359 704	12 209	29,46
GB	Storbritannien	307 645	18 083	17,01	186 785	3 063	60,97
NL	Nederlandene	156 682	4 922	31,84	102 921	98 620	1,04
FR	Frankrig og Monaco	182 422	12 132	15,04	72 852	9 347	7,79
IT	Italien	77 580	1 109	69,94	61 645	884	69,73
BE	Belgien	77 375	1 528	50,63	51 634	3 879	13,31
FI	Finland	68 714	4 794	14,33	39 162	1 289	30,38
IE	Irland	95 201	764	124,56	36 847	123	299,08
	Øvrige lande	2 937 309	57 515	51,07	190 188	20 010	9,50
42	0203 19 11	Forende og stykker deraf, af tamsvin,ikke udbenet,fersk/kølet					
		— 1 000 kr. —	— tons —	— kr./kg —	— 1 000 kr. —	— tons —	— kr./kg —
-	I alt	12 498	1 137	11,00	1 478 373	159 782	9,25
DE	Tyskland	4 782	421	11,35	889 412	100 237	8,87
PL	Polen	310	22	14,14	370 425	37 813	9,80
GB	Storbritannien	1 071	155	6,90	82 733	8 592	9,63
HU	Ungarn	-	-	-	73 225	6 900	10,61
	Øvrige lande	6 334	538	11,77	62 578	6 240	10,03

Tabel 5.2 Detaljeret vare- og landefordelt eksport top 200 - (KN-koder) 2005

Nr.	Import			Eksport			
	Værdi	Mængde	Enhedsværdi	Værdi	Mængde	Enhedsværdi	
43	0306 13 10	Rejer (arten Pandalidae), frosset					
		— 1 000 kr. —	— tons —	— kr./kg —	— 1 000 kr. —	— tons —	— kr./kg —
-	I alt	1 016 923	88 478	11,49	1 460 564	89 130	16,39
RU	Rusland	-	-	-	399 206	28 110	14,20
CN	Kina	103	2	46,36	206 840	14 354	14,41
SE	Sverige	12 907	940	13,73	201 837	9 529	21,18
NO	Norge	69 753	2 143	32,55	136 370	7 548	18,07
TH	Thailand	91	1	130,46	76 871	3 652	21,05
JP	Japan	-	-	-	66 126	2 788	23,72
FR	Frankrig og Monaco	96	7	14,20	64 361	4 375	14,71
IT	Italien	-	-	-	48 087	2 366	20,32
BY	Hviderusland	-	-	-	41 568	2 808	14,80
GB	Storbritannien	344	18	18,99	35 309	2 075	17,02
	Øvrige lande	933 629	85 367	10,94	183 988	11 524	15,97
44	0602 90 91	Stueplanter, blomsterplanter med knopper el blomster, undt kaktusser					
		— 1 000 kr. —	— tons —	— kr./kg —	— 1 000 kr. —	— tons —	— kr./kg —
-	I alt	189 924	8 778	21,64	1 387 029	60 714	22,85
DE	Tyskland	37 855	2 450	15,45	432 736	21 769	19,88
SE	Sverige	1 861	66	28,08	432 008	17 587	24,56
GB	Storbritannien	502	40	12,65	121 952	4 778	25,53
IT	Italien	17 393	1 269	13,71	87 542	3 064	28,57
FI	Finland	120	3	35,38	71 636	2 825	25,36
NL	Nederlandene	122 796	4 503	27,27	70 237	3 828	18,35
FR	Frankrig og Monaco	403	13	30,07	44 254	2 144	20,64
AT	Østrig	20	1	14,80	29 940	985	30,38
	Øvrige lande	8 975	432	20,79	96 724	3 735	25,90
45	2309 10 11	Hunde- og kattefoder, i detailsalgspakning, stivelsesindhold max 10 vægt%, mælkeproduktindhold u 10 vægt%					
		— 1 000 kr. —	— tons —	— kr./kg —	— 1 000 kr. —	— tons —	— kr./kg —
-	I alt	230 909	34 225	6,75	1 369 489	179 684	7,62
DE	Tyskland	54 938	8 506	6,46	486 883	70 611	6,90
IT	Italien	454	76	5,98	154 579	20 743	7,45
GB	Storbritannien	9 863	1 114	8,85	127 385	14 637	8,70
ES	Spanien	1 003	137	7,35	107 646	14 960	7,20
FR	Frankrig og Monaco	61 126	7 972	7,67	96 856	6 739	14,37
SE	Sverige	493	56	8,75	91 490	11 686	7,83
NO	Norge	205	27	7,49	67 828	8 784	7,72
AT	Østrig	30 814	4 127	7,47	32 587	3 900	8,36
NL	Nederlandene	32 456	6 739	4,82	27 943	2 125	13,15
	Øvrige lande	39 556	5 471	7,23	176 293	25 498	6,91

Tabel 5.2

Detaljeret vare- og landefordelt eksport top 200 - (KN-koder) 2005

Nr.		Import			Eksport		
		Værdi	Mængde	Enhedsværdi	Værdi	Mængde	Enhedsværdi
46	2710 19 65	Brændselolier, indhold af svovl o 2 max 2,8 vægt%, ej til omdannelse ved bestemte processer					
		— 1 000 kr. —	— tons —	— kr./kg —	— 1 000 kr. —	— tons —	— kr./kg —
-	I alt	2 037 965	1 475 499	1,38	1 312 930	916 480	1,43
US	USA	-	-	-	600 609	502 026	1,20
SG	Singapore	-	-	-	343 745	179 593	1,91
AW	Aruba	-	-	-	144 714	71 545	2,02
IL	Israel	-	-	-	75 242	43 984	1,71
TR	Tyrkiet	-	-	-	70 057	57 827	1,21
TG	Togo	-	-	-	47 466	29 921	1,59
	Øvrige lande	2 037 965	1 475 499	1,38	31 097	31 584	0,98
47	8481 20 10	Ventiler til oliehydrauliske transmissioner					
		— 1 000 kr. —	— tons —	— kr./kg —	— 1 000 kr. —	— tons —	— kr./kg —
-	I alt	226 041	1 052	214,85	1 311 801	7 817	167,82
IT	Italien	62 183	306	203,29	208 743	1 113	187,53
DE	Tyskland	66 429	235	282,16	186 825	1 150	162,41
US	USA	4 632	16	290,43	163 002	1 291	126,28
FR	Frankrig og Monaco	4 043	20	205,94	140 383	860	163,19
GB	Storbritannien	31 916	93	343,93	105 522	705	149,64
FI	Finland	675	3	219,18	71 419	330	216,32
AT	Østrig	522	1	578,96	65 477	268	244,72
SE	Sverige	17 928	102	175,64	44 611	221	202,26
BE	Belgien	131	0	360,06	30 051	139	216,40
BR	Brasilien	58	0	243,67	27 104	231	117,13
	Øvrige lande	37 525	276	136,10	268 664	1 509	178,09
48	0405 10 11	Smør, naturligt, fedtindhold max 85 vægt%, pakning af nettovægt max 1 kg					
		— 1 000 kr. —	— tons —	— kr./kg —	— 1 000 kr. —	— tons —	— kr./kg —
-	I alt	85 408	3 926	21,76	1 311 584	52 230	25,11
GB	Storbritannien	14	2	6,93	886 110	33 231	26,67
SA	Saudi Arabien	-	-	-	76 572	3 635	21,06
DE	Tyskland	39 195	2 099	18,68	63 967	2 472	25,87
ES	Spanien	1	0	33,20	37 299	1 507	24,75
LB	Libanon	-	-	-	26 558	1 262	21,04
	Øvrige lande	46 199	1 825	25,31	221 079	10 123	21,84
49	8703 23 19	Personbiler, med forbrændingsmotor, med frem-/tilbagegående stempel, nye, o 1500 max 3000 kubikcm, ej til beboelse/camping					
		— 1 000 kr. —	— stk —	— kr./stk —	— 1 000 kr. —	— stk —	— kr./stk —
-	I alt	9 709 446	111 874	86 789,12	1 291 966	10 820	119 405,32
DE	Tyskland	2 698 992	27 526	98 052,45	857 567	7 153	119 889,19
IS	Island	665	1	665 484,00	82 404	934	88 227,28
FO	Færøerne	-	-	-	69 879	772	90 517,08
GB	Storbritannien	423 997	3 888	109 052,72	68 711	327	210 124,59
CH	Schweiz	-	-	-	37 280	235	158 637,51
CU	Cuba	-	-	-	36 339	290	125 308,16
NO	Norge	-	-	-	34 430	253	136 085,77
IT	Italien	105 606	1 312	80 492,50	33 728	288	117 111,48
	Øvrige lande	6 480 186	79 147	81 875,32	71 627	568	126 103,75

Tabel 5.2 Detaljeret vare- og landefordelt eksport top 200 - (KN-koder) 2005

Nr.	Import			Eksport			
	Værdi	Mængde	Enhedsværdi	Værdi	Mængde	Enhedsværdi	
50	7308 90 99	Jern- og stålkonstruktioner, i.a.n.					
		— 1 000 kr. —	— tons —	— kr./kg —	— 1 000 kr. —	— tons —	— kr./kg —
-	I alt	1 643 419	211 454	7,77	1 273 741	100 168	12,72
DE	Tyskland	556 044	69 143	8,04	424 158	44 990	9,43
NO	Norge	20 273	705	28,77	202 786	11 303	17,94
SE	Sverige	175 476	15 763	11,13	144 094	10 302	13,99
GB	Storbritannien	92 708	4 580	20,24	69 550	3 352	20,75
NL	Nederlandene	51 150	3 190	16,04	46 338	2 261	20,49
LT	Litauen	150 826	43 118	3,50	41 627	7 678	5,42
PL	Polen	61 396	4 323	14,20	34 764	2 815	12,35
FI	Finland	13 443	1 632	8,24	32 900	1 806	18,22
KR	Sydkorea	96 338	3 248	29,66	27 615	919	30,04
	Øvrige lande	425 765	65 754	6,48	249 909	14 742	16,95
51	8708 99 98	Bildele/tilbehør, ej af sænksmedet stål, ej industriel samling, ej(karosseri/førerhusdele, gearkasser, bremses, hjul, rat mv)					
		— 1 000 kr. —	— tons —	— kr./kg —	— 1 000 kr. —	— tons —	— kr./kg —
-	I alt	1 701 618	30 879	55,11	1 256 634	25 140	49,99
DE	Tyskland	548 177	9 906	55,34	468 049	7 932	59,01
SE	Sverige	241 901	3 214	75,26	324 000	7 368	43,97
NO	Norge	15 089	151	100,13	65 314	974	67,07
NL	Nederlandene	111 612	2 175	51,31	41 368	2 120	19,51
FR	Frankrig og Monaco	239 600	3 061	78,28	37 020	692	53,49
BE	Belgien	88 118	1 674	52,64	35 113	587	59,84
GB	Storbritannien	95 324	1 399	68,14	30 427	313	97,33
	Øvrige lande	361 798	9 299	38,91	255 343	5 154	49,54
52	2301 20 00	Pellets, mel og pulver af fisk, krebs- og bløddyr (uegnet til menneskeføde)					
		— 1 000 kr. —	— tons —	— kr./kg —	— 1 000 kr. —	— tons —	— kr./kg —
-	I alt	624 653	140 819	4,44	1 216 934	253 373	4,80
NO	Norge	78 236	16 968	4,61	198 330	41 783	4,75
GR	Grækenland	-	-	-	122 526	25 922	4,73
IT	Italien	33	7	4,63	119 895	25 891	4,63
PL	Polen	-	-	-	74 466	15 604	4,77
TW	Taiwan	24	0	268,37	64 331	13 463	4,78
JP	Japan	0	0	5,00	63 040	13 658	4,62
NL	Nederlandene	1	1	2,92	59 509	12 374	4,81
GB	Storbritannien	13 751	3 305	4,16	48 442	10 208	4,75
EG	Egypten	-	-	-	44 164	8 475	5,21
KR	Sydkorea	-	-	-	31 265	6 595	4,74
CY	Cypern	-	-	-	25 383	5 481	4,63
NG	Nigeria	-	-	-	24 930	4 890	5,10
	Øvrige lande	532 607	120 539	4,42	340 654	69 029	4,93

Tabel 5.2

Detaljeret vare- og landefordelt eksport top 200 - (KN-koder) 2005

Nr.	Import			Eksport			
	Værdi	Mængde	Enhedsværdi	Værdi	Mængde	Enhedsværdi	
53	8518 22 90	Højtaltersystemer monteret i fælles kabinet, ej til brug i civile fly					
		— 1 000 kr. —	— stk —	— kr./stk —	— 1 000 kr. —	— stk —	— kr./stk —
-	I alt	255 674	646 852	395,26	1 216 700	894 389	1 360,37
DE	Tyskland	8 869	15 214	582,97	191 578	153 914	1 244,71
GB	Storbritannien	44 440	51 642	860,53	155 111	84 035	1 845,79
NL	Nederlandene	22 942	60 639	378,34	130 954	89 781	1 458,59
SE	Sverige	19 741	40 600	486,24	89 501	94 365	948,45
FR	Frankrig og Monaco	316	123	2 569,76	76 504	78 842	970,34
ES	Spanien	221	1 261	175,12	65 554	25 440	2 576,81
NO	Norge	265	251	1 054,65	64 548	71 745	899,69
IT	Italien	901	928	971,13	63 221	23 797	2 656,67
CH	Schweiz	759	590	1 286,97	51 924	21 992	2 361,03
BE	Belgien	4 277	6 526	655,37	37 933	25 722	1 474,72
US	USA	79 187	76 369	1 036,89	31 418	23 248	1 351,42
	Øvrige lande	73 756	392 709	187,81	258 455	201 508	1 282,60
54	2203 00 09	Øl i beholdere med indhold af max 10 l, undt flasker					
		— 1 000 kr. —	— liter —	— kr./liter —	— 1 000 kr. —	— liter —	— kr./liter —
-	I alt	56 349	15 430 941	3,65	1 202 916	271 777 228	4,43
QX	-	-	-	-	1 202 916	271 777 228	4,43
	Øvrige lande	56 349	15 430 941	3,65	-	-	-
55	0210 19 50	Kød af tamsvin, saltet el i saltlage, i.a.n.					
		— 1 000 kr. —	— tons —	— kr./kg —	— 1 000 kr. —	— tons —	— kr./kg —
-	I alt	211 099	7 278	29,00	1 196 627	61 124	19,58
GB	Storbritannien	1 646	56	29,38	1 109 005	57 921	19,15
SE	Sverige	-	-	-	29 635	1 162	25,50
	Øvrige lande	209 453	7 222	29,00	57 986	2 041	28,42
56	9031 80 39	Instrumenter og apparater, til måling el kontrollering mv, elektroniske, i.a.n.					
		— 1 000 kr. —	— tons —	— kr./kg —	— 1 000 kr. —	— tons —	— kr./kg —
-	I alt	141 517	178	795,45	1 162 193	874	1 329,13
DE	Tyskland	42 891	40	1 062,99	145 455	74	1 958,46
KR	Sydkorea	5 007	0	11 076,83	94 017	21	4 421,65
US	USA	8 332	5	1 812,85	87 800	33	2 665,68
JP	Japan	7 664	5	1 524,87	84 466	11	7 536,25
GB	Storbritannien	11 721	7	1 602,95	76 225	170	449,39
CN	Kina	1 367	9	151,17	63 583	30	2 096,78
FR	Frankrig og Monaco	1 891	2	1 088,54	57 679	23	2 498,87
ES	Spanien	32	0	1 338,17	41 329	16	2 613,42
NO	Norge	2 434	0	5 432,72	39 443	64	614,90
IT	Italien	18 547	71	259,43	37 797	23	1 609,81
SE	Sverige	5 867	12	505,29	36 980	94	392,33
HK	Hongkong	274	1	362,92	28 549	13	2 174,15
NL	Nederlandene	15 844	14	1 122,56	27 915	15	1 847,94
	Øvrige lande	19 648	11	1 793,97	340 955	286	1 193,13

Tabel 5.2 Detaljeret vare- og landefordelt eksport top 200 - (KN-koder) 2005

Nr.	Import			Eksport			
	Værdi	Mængde	Enhedsværdi	Værdi	Mængde	Enhedsværdi	
57	6109 10 00	T-shirt og undertrøjer, trikotage, af bomuld					
		— 1 000 kr. —	— stk —	— kr./stk —	— 1 000 kr. —	— stk —	— kr./stk —
-	I alt	1 800 438	81 042 529	22,22	1 158 629	31 505 769	36,78
DE	Tyskland	103 062	3 670 702	28,08	247 518	6 859 660	36,08
SE	Sverige	105 319	2 819 629	37,35	217 763	5 799 647	37,55
NO	Norge	1 242	19 273	64,46	114 561	3 193 559	35,87
NL	Nederlandene	18 830	463 402	40,63	92 538	2 132 385	43,40
FI	Finland	1 311	61 651	21,26	81 816	2 083 042	39,28
GB	Storbritannien	30 270	910 520	33,24	79 843	1 194 358	66,85
ES	Spanien	9 063	263 837	34,35	61 397	1 691 754	36,29
IE	Irland	402	13 557	29,62	37 250	855 572	43,54
FR	Frankrig og Monaco	21 589	662 735	32,58	27 092	569 151	47,60
	Øvrige lande	1 509 349	72 157 223	20,92	198 850	7 126 641	27,90
58	2710 19 21	Jetpetroleum af middelsvær olie					
		— 1 000 kr. —	— tons —	— kr./kg —	— 1 000 kr. —	— tons —	— kr./kg —
-	I alt	2 984 599	880 078	3,39	1 146 430	375 008	3,06
SE	Sverige	-	-	-	958 179	308 947	3,10
NO	Norge	-	-	-	97 402	36 319	2,68
US	USA	95 476	31 418	3,04	64 198	20 480	3,13
	Øvrige lande	2 889 123	848 660	3,40	26 651	9 262	2,88
59	9403 40 10	Køkkenelementer, af træ					
		— 1 000 kr. —	— tons —	— kr./kg —	— 1 000 kr. —	— tons —	— kr./kg —
-	I alt	92 194	6 189	14,90	1 137 829	58 393	19,49
NO	Norge	430	9	46,76	296 535	7 810	37,97
SE	Sverige	36 801	2 503	14,70	279 260	9 164	30,47
DE	Tyskland	17 758	1 714	10,36	161 919	12 311	13,15
GB	Storbritannien	-	-	-	83 882	8 585	9,77
FR	Frankrig og Monaco	1 546	46	33,50	64 471	5 781	11,15
IS	Island	-	-	-	50 010	1 844	27,12
US	USA	-	-	-	39 204	2 334	16,80
CH	Schweiz	12	0	92,09	27 963	1 842	15,18
	Øvrige lande	35 647	1 917	18,60	134 583	8 723	15,43
60	3204 17 00	Pigmenter samt præparater deraf, syntetisk organiske					
		— 1 000 kr. —	— tons —	— kr./kg —	— 1 000 kr. —	— tons —	— kr./kg —
-	I alt	296 219	6 035	49,08	1 118 668	36 584	30,58
QX	-	-	-	-	1 118 668	36 584	30,58
	Øvrige lande	296 219	6 035	49,08	-	-	-

Tabel 5.2

Detaljeret vare- og landefordelt eksport top 200 - (KN-koder) 2005

Nr.	Import			Eksport			
	Værdi	Mængde	Enhedsværdi	Værdi	Mængde	Enhedsværdi	
61	8479 89 98	Maskiner, apparater og mekaniske redskaber med selvstændig funktion, i.a.n.					
		— 1 000 kr. —	— tons —	— kr./kg —	— 1 000 kr. —	— tons —	— kr./kg —
-	I alt	883 633	8 529	103,60	1 031 855	10 009	103,10
DE	Tyskland	240 780	1 873	128,53	142 793	834	171,12
RU	Rusland	-	-	-	104 674	943	111,06
NO	Norge	27 511	246	111,83	88 988	906	98,17
FR	Frankrig og Monaco	13 147	56	235,42	68 711	526	130,62
SE	Sverige	73 578	680	108,28	67 154	667	100,70
MY	Malaysia	24	0	94,41	49 703	104	480,10
US	USA	112 719	1 300	86,68	37 121	185	200,26
PL	Polen	9 796	153	64,04	36 639	339	108,16
GB	Storbritannien	18 058	82	219,32	35 047	274	128,10
ES	Spanien	681	3	222,19	32 377	290	111,52
NL	Nederlandene	13 510	128	105,53	29 749	508	58,61
CA	Canada	5 099	7	699,60	28 611	410	69,79
AU	Australien	7 100	1	8 422,68	28 449	321	88,72
JP	Japan	1 899	5	358,59	27 259	397	68,74
	Øvrige lande	359 729	3 994	90,07	254 579	3 306	77,01
62	8413 70 30	Cirkulationspumper uden akseltætning til centralvarme- og varmtvandsanlæg					
		— 1 000 kr. —	— stk —	— kr./stk —	— 1 000 kr. —	— stk —	— kr./stk —
-	I alt	42 389	72 643	583,52	1 026 619	3 900 975	263,17
DE	Tyskland	33 404	32 450	1 029,39	493 571	2 151 226	229,44
FR	Frankrig og Monaco	2 330	10 243	227,43	125 544	338 837	370,51
NL	Nederlandene	603	225	2 681,08	87 530	335 870	260,61
GB	Storbritannien	434	1 390	312,52	67 596	292 722	230,92
HU	Ungarn	461	129	3 576,28	63 463	239 487	265,00
NO	Norge	-	-	-	38 637	58 591	659,43
SE	Sverige	1 618	6 895	234,65	34 268	96 591	354,78
	Øvrige lande	3 538	21 311	166,04	116 010	387 651	299,26
63	0103 91 10	Tamsvin, levende, af vægt u 50 kg, undt racerene avlsdyr					
		— 1 000 kr. —	— stk —	— kr./stk —	— 1 000 kr. —	— stk —	— kr./stk —
-	I alt	-	-	-	1 017 096	2 779 566	365,92
DE	Tyskland	-	-	-	958 200	2 653 299	361,14
IT	Italien	-	-	-	27 307	61 582	443,42
	Øvrige lande	-	-	-	31 589	64 685	488,35
64	9403 60 90	Møbler af træ, undtagen kontor-, køkken-, soveværelses-, spise-, dagligstue-, forretnings- og lagermøbler					
		— 1 000 kr. —	— tons —	— kr./kg —	— 1 000 kr. —	— tons —	— kr./kg —
-	I alt	542 344	37 338	14,53	1 011 454	70 880	14,27
DE	Tyskland	19 516	1 366	14,29	310 979	20 155	15,43
NO	Norge	2 273	36	63,36	126 050	6 784	18,58
SE	Sverige	166 712	11 725	14,22	117 802	7 225	16,31
FR	Frankrig og Monaco	449	25	18,26	70 799	7 049	10,04
GB	Storbritannien	651	24	26,93	70 072	5 715	12,26
US	USA	893	13	69,22	57 818	3 398	17,01
NL	Nederlandene	2 001	175	11,45	36 651	3 058	11,98
CH	Schweiz	1 000	31	32,16	28 634	2 767	10,35
	Øvrige lande	348 850	23 944	14,57	192 649	14 729	13,08

Tabel 5.2 Detaljeret vare- og landefordelt eksport top 200 - (KN-koder) 2005

Nr.	Import			Eksport			
	Værdi	Mængde	Enhedsværdi	Værdi	Mængde	Enhedsværdi	
65	8419 90 80	Dele til vandvarmere, maskiner, apparater og anlæg til behandling af materialer ved temperaturændring, i.a.n.					
		— 1 000 kr. —	— tons —	— kr./kg —	— 1 000 kr. —	— tons —	— kr./kg —
-	I alt	448 351	5 185	86,47	999 246	8 231	121,40
DE	Tyskland	88 606	614	144,41	136 473	491	278,07
SE	Sverige	107 882	2 783	38,76	111 648	1 854	60,23
US	USA	21 627	151	143,04	73 445	694	105,82
KR	Sydkorea	22	0	95,06	65 925	712	92,63
GB	Storbritannien	94 464	248	381,23	56 758	332	170,97
CN	Kina	2 451	34	71,46	56 155	668	84,03
FR	Frankrig og Monaco	7 225	34	209,43	52 241	288	181,37
NL	Nederlandene	18 407	289	63,76	40 235	256	156,92
RU	Rusland	30	0	106,61	36 491	423	86,34
PL	Polen	24 001	417	57,49	33 862	327	103,64
IT	Italien	13 111	85	153,58	23 168	174	132,82
	Øvrige lande	70 526	528	133,54	312 846	2 012	155,48
66	3402 20 90	Tilberedte vaskemidler samt rengørings- og rensmidler i detailpakning					
		— 1 000 kr. —	— tons —	— kr./kg —	— 1 000 kr. —	— tons —	— kr./kg —
-	I alt	377 822	52 502	7,20	993 480	128 484	7,73
SE	Sverige	44 737	4 455	10,04	368 170	51 544	7,14
NO	Norge	9 841	1 104	8,91	149 163	18 516	8,06
DE	Tyskland	82 886	8 663	9,57	129 353	17 850	7,25
FI	Finland	479	68	7,07	77 333	9 691	7,98
FR	Frankrig og Monaco	108 478	19 248	5,64	51 811	4 477	11,57
NL	Nederlandene	12 179	3 381	3,60	51 510	7 215	7,14
GB	Storbritannien	18 302	2 089	8,76	50 626	8 018	6,31
	Øvrige lande	100 921	13 494	7,48	115 514	11 174	10,34
67	8716 39 30	Sættevogne til godstransport, nye, undt med påmonteret tank og til transport af radioaktive stoffer					
		— 1 000 kr. —	— stk —	— kr./stk —	— 1 000 kr. —	— stk —	— kr./stk —
-	I alt	1 631 735	59 821	27 276,96	991 369	3 757	263 872,38
DE	Tyskland	1 400 399	58 294	24 023,05	659 292	2 351	280 430,32
SE	Sverige	759	7	108 396,71	161 143	706	228 248,50
LT	Litauen	15 552	87	178 756,48	84 292	371	227 201,75
NO	Norge	238	2	119 032,50	49 348	131	376 702,08
LV	Letland	-	-	-	24 356	127	191 776,66
	Øvrige lande	214 787	1 431	150 095,73	12 938	71	182 224,69

Tabel 5.2

Detaljeret vare- og landefordelt eksport top 200 - (KN-koder) 2005

Nr.	Import			Eksport			
	Værdi	Mængde	Enhedsværdi	Værdi	Mængde	Enhedsværdi	
68	8414 90 90	Dele til luft-, vakuumpumper, luft- og gaskompressorer, ventilatorer, emhætter, undt til civile fly					
		— 1 000 kr. —	— tons —	— kr./kg —	— 1 000 kr. —	— tons —	— kr./kg —
-	I alt	595 717	6 457	92,25	987 699	7 004	141,02
CN	Kina	5 470	232	23,58	235 227	779	301,78
DE	Tyskland	132 813	1 270	104,55	122 515	1 109	110,44
US	USA	7 841	140	55,99	81 482	872	93,49
GB	Storbritannien	181 078	637	284,39	59 232	447	132,54
SE	Sverige	55 748	912	61,10	47 437	726	65,34
NO	Norge	7 634	45	170,00	43 688	292	149,52
NL	Nederlandene	14 795	128	115,50	39 998	219	182,74
FR	Frankrig og Monaco	16 980	147	115,56	36 680	358	102,53
IT	Italien	58 616	1 348	43,50	29 179	231	126,24
PL	Polen	11 235	456	24,66	26 290	135	195,10
SG	Singapore	276	1	384,79	20 589	95	216,64
	Øvrige lande	103 231	1 142	90,38	245 384	1 741	140,95
69	8418 69 99	Køle- og fryseudstyr, i.a.n.; varmepumper					
		— 1 000 kr. —	— tons —	— kr./kg —	— 1 000 kr. —	— tons —	— kr./kg —
-	I alt	239 300	2 258	106,00	962 645	8 166	117,88
DE	Tyskland	6 716	70	95,74	101 690	726	140,02
CN	Kina	4 137	119	34,73	86 801	687	126,32
KR	Sydkorea	101	1	83,96	74 942	574	130,45
NO	Norge	3 854	29	132,95	57 437	405	141,70
ES	Spanien	1 445	8	174,28	53 413	497	107,39
FR	Frankrig og Monaco	82 193	992	82,82	52 905	308	171,59
US	USA	250	2	109,03	36 337	456	79,64
SE	Sverige	4 955	50	98,32	35 448	431	82,16
AT	Østrig	2	0	76,42	35 291	344	102,71
GB	Storbritannien	544	3	164,80	33 324	235	142,02
FI	Finland	76	2	43,56	28 236	294	96,17
NL	Nederlandene	18 597	231	80,62	27 577	260	105,91
PL	Polen	28	0	89,93	24 775	301	82,27
RU	Rusland	-	-	-	23 549	222	106,06
CH	Schweiz	39	0	334,03	22 612	187	120,84
	Øvrige lande	116 364	749	155,44	268 308	2 237	119,94
70	9014 80 00	Navigationsinstrumenter og -apparater, undt kompasser og instrumenter til luft- og rumfart					
		— 1 000 kr. —	— tons —	— kr./kg —	— 1 000 kr. —	— tons —	— kr./kg —
-	I alt	101 602	79	1 289,79	954 411	233	4 100,85
GB	Storbritannien	42 770	36	1 188,53	318 948	53	6 025,05
FR	Frankrig og Monaco	3 395	1	2 749,06	210 718	22	9 475,59
SE	Sverige	2 815	2	1 416,08	86 737	15	5 662,04
DE	Tyskland	4 595	8	550,22	78 798	12	6 637,84
ES	Spanien	40	0	1 918,71	49 295	31	1 600,28
NL	Nederlandene	4 426	2	2 000,90	39 461	8	5 053,94
US	USA	29 621	11	2 765,19	31 689	16	1 992,78
NO	Norge	2 675	4	604,08	19 787	12	1 643,47
	Øvrige lande	11 264	14	813,85	118 977	64	1 864,38

Tabel 5.2 Detaljeret vare- og landefordelt eksport top 200 - (KN-koder) 2005

Nr.		Import			Eksport		
		Værdi	Mængde	Enhedsværdi	Værdi	Mængde	Enhedsværdi
71	9027 90 50	Dele og tilbehør til instrumenter/apparater til fysisk/kemisk analyse, til måling/kontrol af viskositet porøsitet mv					
		— 1 000 kr. —	— tons —	— kr./kg —	— 1 000 kr. —	— tons —	— kr./kg —
-	I alt	240 661	298	808,57	934 939	750	1 246,91
US	USA	59 648	41	1 462,42	301 796	250	1 209,37
DE	Tyskland	30 079	35	861,07	149 299	136	1 099,17
JP	Japan	113	0	1 610,19	84 472	54	1 558,12
IT	Italien	2 576	1	2 849,94	38 334	21	1 856,74
GB	Storbritannien	14 672	28	523,79	36 630	39	935,80
FR	Frankrig og Monaco	17 822	10	1 701,90	30 037	27	1 104,64
AU	Australien	566	1	883,64	27 543	30	923,20
ES	Spanien	47	0	3 114,73	22 600	15	1 476,37
SE	Sverige	51 698	66	788,92	19 341	16	1 231,77
BR	Brasilien	-	-	-	18 881	15	1 263,51
SA	Saudi Arabien	-	-	-	18 827	11	1 652,63
	Øvrige lande	63 441	116	545,60	187 180	136	1 375,76
72	8431 39 90	Dele og tilbehør til maskiner og apparater til løftning, lastning, løsning og flytning, i.a.n.					
		— 1 000 kr. —	— tons —	— kr./kg —	— 1 000 kr. —	— tons —	— kr./kg —
-	I alt	273 565	7 722	35,43	927 943	17 378	53,40
DE	Tyskland	75 037	997	75,26	172 182	2 258	76,25
SE	Sverige	74 075	2 249	32,93	128 980	3 244	39,76
US	USA	3 854	29	135,06	89 571	1 929	46,43
GB	Storbritannien	8 082	140	57,93	81 828	1 289	63,48
FR	Frankrig og Monaco	37 337	2 366	15,78	60 950	1 247	48,87
NO	Norge	1 171	56	20,90	49 302	1 652	29,85
IT	Italien	15 107	589	25,66	42 314	1 028	41,15
NL	Nederlandene	8 613	145	59,36	40 447	511	79,22
SG	Singapore	1	0	373,75	28 919	279	103,56
CA	Canada	549	9	63,37	28 734	1 267	22,68
ES	Spanien	1 985	10	190,58	20 626	250	82,57
	Øvrige lande	47 754	1 133	42,15	184 088	2 423	75,96

Tabel 5.2

Detaljeret vare- og landefordelt eksport top 200 - (KN-koder) 2005

Nr.	Import			Eksport			
	Værdi	Mængde	Enhedsværdi	Værdi	Mængde	Enhedsværdi	
73	8438 90 00	Dele til maskiner til behandling af brød, kød, fisk, frugt, grønsager, sukker, chokolade, samt til bryggerier					
		— 1 000 kr. —	— tons —	— kr./kg —	— 1 000 kr. —	— tons —	— kr./kg —
-	I alt	301 700	2 001	150,74	918 978	4 680	196,36
US	USA	16 589	143	116,25	85 955	274	314,04
DE	Tyskland	100 907	465	217,06	83 690	440	190,42
CL	Chile	13	0	47,81	65 660	442	148,62
GB	Storbritannien	14 060	72	196,06	56 286	152	371,23
PL	Polen	3 965	38	103,80	48 400	293	165,26
NO	Norge	2 415	59	41,07	34 571	210	164,90
SE	Sverige	24 441	179	136,78	34 121	207	164,79
SY	Syrien	-	-	-	30 547	289	105,80
FR	Frankrig og Monaco	17 210	40	431,73	29 332	96	304,65
ES	Spanien	3 753	7	541,06	28 774	108	265,64
BR	Brasilien	821	2	330,07	27 249	222	122,57
CN	Kina	3 247	80	40,78	26 721	96	279,56
TH	Thailand	28	0	703,80	21 599	142	151,64
NL	Nederlandene	49 345	320	154,39	20 177	61	332,09
KR	Sydkorea	33	0	181,92	19 882	111	178,81
	Øvrige lande	64 872	597	108,58	306 016	1 538	198,94
74	0406 90 76	Danbo,Fontal,Fontina,Fynbo,Havarti,Maribo,Samsø, fedtindh.i masse max 40%, vandindhold i fedtfri masse o 47 max 72 %					
		— 1 000 kr. —	— tons —	— kr./kg —	— 1 000 kr. —	— tons —	— kr./kg —
-	I alt	29 623	1 222	24,24	918 755	32 104	28,62
US	USA	-	-	-	197 425	6 061	32,57
DE	Tyskland	22 809	935	24,39	192 645	6 695	28,78
ES	Spanien	708	28	25,40	179 935	5 854	30,74
JP	Japan	-	-	-	89 163	4 005	22,27
SE	Sverige	1 741	71	24,42	63 818	2 367	26,96
IT	Italien	7	0	70,86	49 607	2 071	23,95
GR	Grækenland	-	-	-	39 670	1 539	25,78
	Øvrige lande	4 357	188	23,21	106 493	3 514	30,31
75	2710 19 63	Brændselolier, indhold af svovl o 1 max 2 vægt%, ej til omdannelse ved bestemte processer					
		— 1 000 kr. —	— tons —	— kr./kg —	— 1 000 kr. —	— tons —	— kr./kg —
-	I alt	427 981	252 385	1,70	905 915	528 754	1,71
US	USA	-	-	-	597 785	354 736	1,69
AN	Nederl. Antiller	-	-	-	134 943	91 221	1,48
SG	Singapore	-	-	-	98 662	44 710	2,21
IL	Israel	-	-	-	65 703	35 179	1,87
	Øvrige lande	427 981	252 385	1,70	8 822	2 908	3,03

Tabel 5.2 Detaljeret vare- og landefordelt eksport top 200 - (KN-koder) 2005

Nr.	Import			Eksport			
	Værdi	Mængde	Enhedsværdi	Værdi	Mængde	Enhedsværdi	
76	7208 51 20	Fladvalset jern/ulegeret stål, br min 600, kun varmtvalset, ej oprullet, tykkelse o 15 mm					
		— 1 000 kr. —	— tons —	— kr./kg —	— 1 000 kr. —	— tons —	— kr./kg —
-	I alt	766 210	207 717	3,69	901 756	185 644	4,86
DE	Tyskland	292 986	80 934	3,62	252 806	52 630	4,80
SE	Sverige	96 489	25 590	3,77	252 516	51 047	4,95
PT	Portugal	-	-	-	88 796	15 583	5,70
GB	Storbritannien	157 808	52 699	2,99	81 451	18 651	4,37
FR	Frankrig og Monaco	4 479	979	4,58	67 586	14 796	4,57
PL	Polen	16 959	3 947	4,30	59 787	12 385	4,83
ES	Spanien	636	370	1,72	30 103	5 841	5,15
LT	Litauen	1 701	553	3,07	22 512	4 919	4,58
	Øvrige lande	195 152	42 644	4,58	46 199	9 792	4,72
77	0203 29 13	Kam og stykker deraf af tamsvin, ikke udbenet, frosset					
		— 1 000 kr. —	— tons —	— kr./kg —	— 1 000 kr. —	— tons —	— kr./kg —
-	I alt	40 032	2 025	19,77	901 496	31 215	28,88
US	USA	-	-	-	661 866	19 205	34,46
CA	Canada	-	-	-	127 146	2 957	43,00
IE	Irland	-	-	-	51 029	1 447	35,27
	Øvrige lande	40 032	2 025	19,77	61 454	7 606	8,08
78	0201 30 00	Kød af hornkvæg, udbenet, fersk/kølet					
		— 1 000 kr. —	— tons —	— kr./kg —	— 1 000 kr. —	— tons —	— kr./kg —
-	I alt	1 229 276	36 970	33,25	897 156	20 266	44,27
ES	Spanien	3 834	143	26,82	407 266	7 055	57,72
IT	Italien	10 487	275	38,20	139 444	2 635	52,92
SE	Sverige	11 158	442	25,23	83 949	3 154	26,61
DE	Tyskland	412 124	12 603	32,70	73 299	2 108	34,76
GB	Storbritannien	52 993	1 169	45,32	72 042	1 977	36,44
PT	Portugal	60	1	41,56	31 336	872	35,92
FR	Frankrig og Monaco	2 936	72	41,00	29 930	606	49,39
	Øvrige lande	735 685	22 265	33,04	59 889	1 857	32,24
79	6204 62 31	Benklæder og knickers, ej trikotage, til kvinder el piger, af denim, undt til arbejdsbrug					
		— 1 000 kr. —	— stk —	— kr./stk —	— 1 000 kr. —	— stk —	— kr./stk —
-	I alt	859 215	9 603 592	89,47	890 522	6 680 723	133,30
SE	Sverige	23 283	159 631	145,86	244 511	1 495 021	163,55
NO	Norge	257	2 224	115,45	137 079	979 952	139,88
DE	Tyskland	7 195	80 432	89,46	131 895	1 037 472	127,13
NL	Nederlandene	4 460	36 085	123,59	107 757	877 847	122,75
FI	Finland	92	562	163,35	78 754	580 680	135,62
ES	Spanien	1 712	17 719	96,63	28 579	309 167	92,44
IE	Irland	29	270	105,60	25 968	241 699	107,44
AT	Østrig	58	421	138,77	19 266	167 607	114,95
	Øvrige lande	822 130	9 306 248	88,34	116 713	991 278	117,74

Tabel 5.2

Detaljeret vare- og landefordelt eksport top 200 - (KN-koder) 2005

Nr.		Import			Eksport		
		Værdi	Mængde	Enhedsværdi	Værdi	Mængde	Enhedsværdi
80	3004 90 99	Lægemidler, doseret (ej detailpakning) undt med antibiotika, hormoner, alkaloider, vitaminer og jodforbindelser					
		— 1 000 kr. —	— tons —	— kr./kg —	— 1 000 kr. —	— tons —	— kr./kg —
-	I alt	2 147 844	4 350	493,76	880 247	2 315	380,16
SE	Sverige	592 587	843	702,72	170 160	876	194,28
DE	Tyskland	458 821	1 662	276,06	167 276	76	2 197,18
FR	Frankrig og Monaco	72 789	182	400,53	123 425	28	4 452,25
FI	Finland	10 701	13	841,93	71 465	164	436,82
GL	Grønland	-	-	-	58 659	140	420,24
JP	Japan	690	2	437,29	46 779	97	483,34
ES	Spanien	40 091	57	703,37	30 507	23	1 335,69
NL	Nederlandene	72 463	50	1 445,07	28 799	7	4 264,02
FO	Færøerne	-	-	-	18 366	65	282,79
	Øvrige lande	899 702	1 541	583,67	164 811	841	195,92
81	0302 12 00	Stillehavslaks, atlantehavslaks og donaulaks, fersk/kølet					
		— 1 000 kr. —	— tons —	— kr./kg —	— 1 000 kr. —	— tons —	— kr./kg —
-	I alt	1 376 230	56 706	24,27	871 515	33 585	25,95
FR	Frankrig og Monaco	136	5	29,88	251 510	9 609	26,17
DE	Tyskland	9 363	405	23,11	166 587	6 104	27,29
ES	Spanien	808	51	15,80	126 516	5 961	21,22
PL	Polen	1 116	40	27,70	77 417	3 072	25,20
IT	Italien	19 828	767	25,84	70 556	2 537	27,81
BE	Belgien	6	0	41,31	45 329	1 615	28,07
GB	Storbritannien	8 407	515	16,33	36 836	1 283	28,72
GR	Grækenland	6	0	28,19	27 563	941	29,31
	Øvrige lande	1 336 560	54 922	24,34	69 200	2 465	28,07
82	8708 91 90	Kølere, til motorkøretøjer, undt til industriel samling					
		— 1 000 kr. —	— tons —	— kr./kg —	— 1 000 kr. —	— tons —	— kr./kg —
-	I alt	114 777	1 528	75,12	848 739	10 785	78,70
SE	Sverige	5 330	44	120,48	130 083	1 603	81,13
DE	Tyskland	21 377	475	44,99	108 317	1 201	90,20
GB	Storbritannien	1 954	17	117,48	77 291	912	84,71
FR	Frankrig og Monaco	11 092	77	143,51	66 835	753	88,76
US	USA	47	0	186,90	64 435	1 084	59,42
FI	Finland	469	7	69,42	43 904	487	90,19
ES	Spanien	6 048	51	118,69	40 238	466	86,42
NL	Nederlandene	13 158	188	69,97	37 026	410	90,32
IT	Italien	1 785	22	80,33	33 906	383	88,54
PL	Polen	1	0	276,00	26 587	311	85,54
SK	Slovakiet	24 350	190	128,01	23 085	268	86,14
BE	Belgien	8 209	73	112,92	19 979	223	89,53
CZ	Tjekkiske Republik	31	0	203,76	19 516	225	86,76
	Øvrige lande	20 926	383	54,58	157 536	2 459	64,08

Tabel 5.2 Detaljeret vare- og landefordelt eksport top 200 - (KN-koder) 2005

Nr.	Import			Eksport			
	Værdi	Mængde	Enhedsværdi	Værdi	Mængde	Enhedsværdi	
83	9404 21 90	Madrasser af celleplast, med el uden overtræk					
		— 1 000 kr. —	— tons —	— kr./kg —	— 1 000 kr. —	— tons —	— kr./kg —
-	I alt	56 076	1 012	55,41	845 351	9 475	89,22
US	USA	5	0	55,78	183 144	1 958	93,53
GB	Storbritannien	15 495	88	175,19	125 842	1 482	84,91
DE	Tyskland	751	38	19,87	89 380	962	92,92
ES	Spanien	-	-	-	75 383	908	82,98
NL	Nederlandene	177	3	55,54	63 839	707	90,34
JP	Japan	14	0	82,78	63 615	730	87,10
FR	Frankrig og Monaco	-	-	-	42 948	499	86,10
CH	Schweiz	98	1	105,29	28 814	296	97,46
IT	Italien	4	0	247,44	20 434	238	85,86
SE	Sverige	33 367	676	49,33	19 958	214	93,48
AU	Australien	-	-	-	17 349	201	86,15
	Øvrige lande	6 163	205	30,08	114 645	1 280	89,60
84	9401 61 00	Siddemøbler (ej sovesofaer), med stel af træ, polstrede					
		— 1 000 kr. —	— tons —	— kr./kg —	— 1 000 kr. —	— tons —	— kr./kg —
-	I alt	864 789	30 103	28,73	811 988	15 843	51,25
NO	Norge	68 952	488	141,41	181 127	3 939	45,98
SE	Sverige	63 292	1 469	43,09	141 759	2 851	49,73
DE	Tyskland	19 806	398	49,71	120 853	1 899	63,63
GB	Storbritannien	2 212	44	50,79	101 256	1 555	65,11
NL	Nederlandene	5 857	64	91,93	54 649	585	93,38
US	USA	2 158	65	33,10	49 096	1 308	37,54
GR	Grækenland	-	-	-	25 147	940	26,74
JP	Japan	-	-	-	21 793	162	134,92
	Øvrige lande	702 511	27 576	25,48	116 307	2 604	44,67
85	4818 40 90	Bleer og blindlæg til spædbørn o l varer, af papirmasse, papir, cellulosevat el -fiberdug					
		— 1 000 kr. —	— tons —	— kr./kg —	— 1 000 kr. —	— tons —	— kr./kg —
-	I alt	360 413	15 916	22,64	784 577	47 219	16,62
DE	Tyskland	57 546	2 232	25,78	285 927	17 206	16,62
NL	Nederlandene	43 854	1 859	23,59	74 305	4 450	16,70
GB	Storbritannien	30 641	1 384	22,13	60 828	3 801	16,00
FR	Frankrig og Monaco	20 723	1 164	17,80	60 327	3 939	15,32
SE	Sverige	147 028	7 375	19,94	49 856	3 044	16,38
CZ	Tjekkiske Republik	467	25	18,86	37 358	1 731	21,58
AU	Australien	-	-	-	31 847	1 934	16,47
HR	Kroatien	-	-	-	25 770	1 721	14,97
JP	Japan	29 278	874	33,49	18 968	1 572	12,06
	Øvrige lande	30 875	1 003	30,80	139 390	7 820	17,82

Tabel 5.2

Detaljeret vare- og landefordelt eksport top 200 - (KN-koder) 2005

Nr.	Import			Eksport			
	Værdi	Mængde	Enhedsværdi	Værdi	Mængde	Enhedsværdi	
86	7308 20 00	Tårne og gittermaster, af jern og stål, samt dele dertil					
		— 1 000 kr. —	— tons —	— kr./kg —	— 1 000 kr. —	— tons —	— kr./kg —
-	I alt	12 063	659	18,30	774 459	48 338	16,02
DE	Tyskland	1 901	51	37,56	399 741	25 899	15,43
US	USA	21	0	47,99	177 366	9 432	18,80
NL	Nederlandene	1 215	99	12,22	58 318	3 128	18,65
GB	Storbritannien	1 589	8	192,50	48 737	6 117	7,97
CA	Canada	-	-	-	31 214	1 301	24,00
SE	Sverige	1 469	118	12,46	30 916	1 528	20,23
	Øvrige lande	5 868	383	15,33	28 167	933	30,19
87	1302 20 10	Pectinstoffer, pectinater og pectater, i tør form					
		— 1 000 kr. —	— tons —	— kr./kg —	— 1 000 kr. —	— tons —	— kr./kg —
-	I alt	-	-	-	772 280	11 096	69,60
QX	-	-	-	-	772 280	11 096	69,60
	Øvrige lande	-	-	-	-	-	-
88	8412 29 91	Hydrauliske motorer, undt med cylindre og til civile fly					
		— 1 000 kr. —	— tons —	— kr./kg —	— 1 000 kr. —	— tons —	— kr./kg —
-	I alt	32 721	236	138,41	766 294	9 693	79,05
US	USA	1 732	20	87,20	159 841	2 843	56,21
DE	Tyskland	7 937	56	141,71	141 697	1 641	86,34
FR	Frankrig og Monaco	3	0	268,69	70 934	938	75,60
IT	Italien	7 946	52	151,80	69 414	706	98,30
FI	Finland	234	1	187,17	45 052	458	98,44
GB	Storbritannien	1 031	8	129,60	44 493	519	85,70
SE	Sverige	7 857	47	168,82	25 180	242	104,18
NL	Nederlandene	10	0	243,33	21 441	215	99,90
ES	Spanien	45	1	36,89	20 616	219	94,31
CA	Canada	5	0	718,00	19 498	274	71,25
AT	Østrig	333	1	307,96	18 081	214	84,55
	Øvrige lande	5 587	50	111,55	130 046	1 425	91,27
89	0406 40 90	Blåskimmelost, undt. Roquefort og Gorgonzola					
		— 1 000 kr. —	— tons —	— kr./kg —	— 1 000 kr. —	— tons —	— kr./kg —
-	I alt	18 788	1 029	18,26	764 685	19 738	38,74
DE	Tyskland	2 229	79	28,05	213 920	6 006	35,62
US	USA	-	-	-	109 791	3 021	36,34
GB	Storbritannien	5 961	715	8,34	62 745	1 455	43,13
NL	Nederlandene	79	2	36,86	50 203	1 177	42,67
SE	Sverige	1 150	35	33,32	49 792	1 270	39,21
ES	Spanien	458	11	43,58	42 536	1 357	31,36
CA	Canada	-	-	-	36 973	779	47,44
GR	Grækenland	-	-	-	33 492	974	34,40
NO	Norge	-	-	-	32 268	494	65,37
AU	Australien	-	-	-	30 372	588	51,70
	Øvrige lande	8 911	187	47,56	102 594	2 619	39,17

Tabel 5.2 Detaljeret vare- og landefordelt eksport top 200 - (KN-koder) 2005

Nr.	Import			Eksport			
	Værdi	Mængde	Enhedsværdi	Værdi	Mængde	Enhedsværdi	
90	0406 90 87	Ost, fedtindhold i massen max 40 vægt%, vandindhold i fedtfri masse o 52 max 62 vægt%, i.a.n.					
		— 1 000 kr. —	— tons —	— kr./kg —	— 1 000 kr. —	— tons —	— kr./kg —
-	I alt	110 627	4 261	25,96	763 512	24 716	30,89
DE	Tyskland	5 351	447	11,97	441 641	12 285	35,95
GR	Grækenland	33	1	43,36	90 558	3 193	28,36
PL	Polen	315	9	36,44	63 967	2 972	21,53
FI	Finland	115	6	19,65	57 585	1 850	31,13
SE	Sverige	19 551	1 036	18,88	29 712	1 144	25,97
AT	Østrig	17	1	33,64	23 629	1 292	18,29
	Øvrige lande	85 245	2 762	30,86	56 420	1 980	28,49
91	7326 90 98	Varer af jern og stål, i.a.n.					
		— 1 000 kr. —	— tons —	— kr./kg —	— 1 000 kr. —	— tons —	— kr./kg —
-	I alt	801 255	37 104	21,59	760 586	25 222	30,16
DE	Tyskland	219 446	11 640	18,85	140 694	4 220	33,34
SE	Sverige	141 309	6 024	23,46	118 562	2 770	42,81
GB	Storbritannien	25 743	296	87,04	70 037	1 172	59,77
NO	Norge	10 772	397	27,15	68 704	6 420	10,70
FR	Frankrig og Monaco	17 027	421	40,45	46 924	1 115	42,09
NL	Nederlandene	46 677	1 905	24,51	42 535	985	43,17
IT	Italien	39 940	1 674	23,85	37 475	952	39,37
ES	Spanien	3 813	201	18,98	21 168	425	49,81
GL	Grønland	-	-	-	19 878	1 150	17,28
FI	Finland	7 631	147	51,84	19 457	546	35,61
US	USA	5 288	69	77,20	17 140	628	27,28
IS	Island	-	-	-	16 082	401	40,08
	Øvrige lande	283 607	14 331	19,79	141 927	4 437	31,99
92	3923 10 00	Æsker, kasser, tremmekasser o l emballagegenstande af plast					
		— 1 000 kr. —	— tons —	— kr./kg —	— 1 000 kr. —	— tons —	— kr./kg —
-	I alt	401 490	22 711	17,68	757 134	27 827	27,21
GB	Storbritannien	21 224	1 225	17,32	300 335	9 949	30,19
DE	Tyskland	99 932	5 948	16,80	94 749	3 474	27,27
SE	Sverige	132 834	7 725	17,20	81 799	3 929	20,82
NO	Norge	4 844	197	24,54	52 138	1 852	28,15
NL	Nederlandene	28 665	1 725	16,61	49 478	2 590	19,11
FR	Frankrig og Monaco	7 647	306	24,99	48 335	1 505	32,12
BE	Belgien	8 679	296	29,31	22 998	877	26,23
	Øvrige lande	97 665	5 288	18,47	107 302	3 651	29,39
93	3404 90 90	Voks, syntetisk, undt montanvoks og polyethylenglycolvoks					
		— 1 000 kr. —	— tons —	— kr./kg —	— 1 000 kr. —	— tons —	— kr./kg —
-	I alt	56 349	4 194	13,44	747 696	58 863	12,70
QX	-	-	-	-	747 696	58 863	12,70
	Øvrige lande	56 349	4 194	13,44	-	-	-

Tabel 5.2

Detaljeret vare- og landefordelt eksport top 200 - (KN-koder) 2005

Nr.	Import			Eksport			
	Værdi	Mængde	Enhedsværdi	Værdi	Mængde	Enhedsværdi	
94	8413 70 80	Radialstrømningspumper til væsker, fler-trins, trykstudsdiаметer o 15 mm					
		— 1 000 kr. —	— stk —	— kr./stk —	— 1 000 kr. —	— stk —	— kr./stk —
-	I alt	157 942	111 554	1 415,83	744 300	403 279	1 845,62
DE	Tyskland	86 269	46 711	1 846,86	212 760	74 043	2 873,47
FR	Frankrig og Monaco	10 302	9 096	1 132,62	150 886	39 971	3 774,89
NO	Norge	-	-	-	91 869	55 026	1 669,55
SE	Sverige	34	9	3 817,22	82 182	74 037	1 110,01
AE	For.Arabiske Emirat	-	-	-	52 593	31 202	1 685,55
FI	Finland	1 193	127	9 396,20	44 705	37 082	1 205,57
	Øvrige lande	60 143	55 611	1 081,50	109 305	91 918	1 189,16
95	1602 49 19	Kødvarer af tamsvin, min 80 vægt% kød/slagteaffald, tilberedt el konserveret, undt skinke,bov og stykker deraf					
		— 1 000 kr. —	— tons —	— kr./kg —	— 1 000 kr. —	— tons —	— kr./kg —
-	I alt	73 158	2 607	28,07	743 672	34 341	21,66
GB	Storbritannien	30 190	1 286	23,48	230 567	9 571	24,09
JP	Japan	-	-	-	77 549	3 523	22,01
DE	Tyskland	37 189	1 191	31,23	59 452	3 258	18,25
ES	Spanien	970	32	30,11	54 363	2 535	21,45
US	USA	-	-	-	51 726	2 075	24,93
KR	Sydkorea	-	-	-	46 871	2 590	18,10
PA	Panama	-	-	-	21 803	1 151	18,94
FR	Frankrig og Monaco	489	13	38,48	19 007	826	23,02
	Øvrige lande	4 319	85	50,75	182 336	8 813	20,69
96	2309 90 31	Foderstoffer, undt til hunde og katte, stivelsesindhold max 1 vægt%, mælkeproduktindhold u 10 vægt%					
		— 1 000 kr. —	— tons —	— kr./kg —	— 1 000 kr. —	— tons —	— kr./kg —
-	I alt	113 064	19 437	5,82	738 409	102 683	7,19
FI	Finland	456	57	7,95	112 839	16 809	6,71
NO	Norge	-	-	-	99 642	15 289	6,52
DE	Tyskland	73 513	10 640	6,91	95 155	9 119	10,44
SE	Sverige	73	4	18,25	91 700	13 526	6,78
NL	Nederlandene	11 611	4 259	2,73	86 360	9 861	8,76
IT	Italien	-	-	-	61 637	9 034	6,82
PL	Polen	17 606	3 390	5,19	51 207	8 902	5,75
GR	Grækenland	-	-	-	16 262	2 597	6,26
GB	Storbritannien	427	51	8,40	15 608	2 381	6,56
	Øvrige lande	9 378	1 037	9,04	107 998	15 164	7,12

Tabel 5.2 Detaljeret vare- og landefordelt eksport top 200 - (KN-koder) 2005

Nr.	Import			Eksport			
	Værdi	Mængde	Enhedsværdi	Værdi	Mængde	Enhedsværdi	
97	3002 90 50	Microbekulturer, undt gærkulturer					
		— 1 000 kr. —	— tons —	— kr./kg —	— 1 000 kr. —	— tons —	— kr./kg —
-	I alt	179 213	1 610	111,29	736 169	2 203	334,18
DE	Tyskland	31 553	100	314,50	78 660	234	335,64
PL	Polen	40	0	214,81	62 686	231	270,98
US	USA	59 319	731	81,16	61 637	356	173,00
GB	Storbritannien	1 885	5	418,65	49 933	191	262,09
RU	Rusland	-	-	-	48 191	284	169,88
FR	Frankrig og Monaco	74 772	753	99,31	45 074	145	311,63
SE	Sverige	2 581	9	277,38	27 425	53	514,99
JP	Japan	1	0	103,14	25 952	16	1 604,27
FI	Finland	3 308	2	2 081,81	22 665	46	487,84
AU	Australien	-	-	-	20 927	68	308,20
AR	Argentina	20	0	685,41	19 635	38	520,86
UA	Ukraine	243	0	60 872,75	18 148	35	525,25
ES	Spanien	280	0	1 291,37	17 133	19	891,97
IT	Italien	540	2	273,20	16 650	29	571,00
BR	Brasilien	-	-	-	15 933	27	588,19
	Øvrige lande	4 670	8	556,50	205 520	431	477,31
98	6204 62 39	Benklæder og knickers, ej trikotage, til kvinder el piger, af bomuld, undt denim el fløjl samt til arbejdsbrug					
		— 1 000 kr. —	— stk —	— kr./stk —	— 1 000 kr. —	— stk —	— kr./stk —
-	I alt	713 119	13 229 827	53,90	723 850	7 981 260	90,69
DE	Tyskland	35 620	467 688	76,16	137 704	1 474 692	93,38
SE	Sverige	12 838	181 990	70,54	125 080	1 389 342	90,03
NL	Nederlandene	9 498	101 015	94,03	115 159	1 391 856	82,74
NO	Norge	135	1 048	128,46	63 590	738 614	86,09
FI	Finland	129	1 187	109,01	54 705	569 603	96,04
ES	Spanien	4 275	54 254	78,79	43 702	520 210	84,01
IE	Irland	118	1 175	100,67	29 977	321 367	93,28
GB	Storbritannien	5 159	57 182	90,22	21 925	187 487	116,94
BE	Belgien	2 614	29 581	88,37	19 224	220 057	87,36
AT	Østrig	110	1 631	67,56	18 143	198 753	91,28
CH	Schweiz	671	1 730	387,82	14 924	145 898	102,29
FR	Frankrig og Monaco	1 136	8 760	129,63	14 570	118 896	122,55
	Øvrige lande	640 817	12 322 586	52,00	65 149	704 485	92,48
99	3923 90 90	Transport- og emballageartikler af plast, undt æsker, kasser, sække, poser, balloner, flasker, kolber o l					
		— 1 000 kr. —	— tons —	— kr./kg —	— 1 000 kr. —	— tons —	— kr./kg —
-	I alt	297 533	16 813	17,70	720 381	28 116	25,62
SE	Sverige	58 252	2 542	22,92	138 041	5 212	26,49
DE	Tyskland	66 423	3 829	17,35	131 839	5 719	23,05
GB	Storbritannien	28 476	2 504	11,37	107 521	4 598	23,39
NO	Norge	11 076	404	27,43	65 459	2 648	24,72
BE	Belgien	18 546	931	19,93	50 462	2 091	24,13
NL	Nederlandene	24 186	1 197	20,21	46 840	1 710	27,39
FR	Frankrig og Monaco	14 679	776	18,93	40 991	1 258	32,57
IT	Italien	7 648	393	19,47	24 938	876	28,45
CZ	Tjekkiske Republik	562	2	234,65	15 847	365	43,46
	Øvrige lande	67 683	4 237	15,97	98 443	3 638	27,06

Tabel 5.2

Detaljeret vare- og landefordelt eksport top 200 - (KN-koder) 2005

Nr.	Import			Eksport			
	Værdi	Mængde	Enhedsværdi	Værdi	Mængde	Enhedsværdi	
100	8419 50 90	Varmeudvekslere, undt til civile fly					
		— 1 000 kr. —	— tons —	— kr./kg —	— 1 000 kr. —	— tons —	— kr./kg —
-	I alt	267 294	2 250	118,82	716 268	9 244	77,49
CN	Kina	2 606	49	53,28	117 039	1 019	114,89
DE	Tyskland	23 402	177	132,36	102 719	1 393	73,76
SE	Sverige	131 508	790	166,38	84 217	950	88,62
KR	Sydkorea	792	11	75,30	39 933	282	141,62
AE	For.Arabiske Emirat	-	-	-	35 210	813	43,30
FI	Finland	13 176	112	118,03	34 887	591	59,05
NO	Norge	2 264	31	74,15	34 089	407	83,68
FR	Frankrig og Monaco	3 259	17	193,16	25 071	401	62,50
PL	Polen	2 751	97	28,23	19 891	232	85,92
GB	Storbritannien	4 773	37	128,27	16 011	178	90,14
NL	Nederlandene	4 400	55	79,87	15 596	234	66,77
IT	Italien	51 776	515	100,57	15 023	183	82,04
ZA	Sydafrika	-	-	-	14 683	213	68,88
	Øvrige lande	26 588	359	73,99	161 899	2 349	68,93
101	7610 90 90	Konstruktioner og dele dertil af aluminium, undt vinduer, døre og rammer dertil, broer, brosektioner, tårne og gittermaster					
		— 1 000 kr. —	— tons —	— kr./kg —	— 1 000 kr. —	— tons —	— kr./kg —
-	I alt	280 287	10 894	25,73	712 372	13 857	51,41
DE	Tyskland	43 519	1 130	38,51	236 840	4 969	47,66
SE	Sverige	143 804	7 478	19,23	87 697	2 023	43,35
NL	Nederlandene	4 200	97	43,22	61 300	1 008	60,82
FR	Frankrig og Monaco	37 313	655	56,97	50 099	823	60,84
GB	Storbritannien	3 881	72	54,23	42 261	665	63,54
NO	Norge	3 730	54	69,50	40 967	864	47,42
BE	Belgien	222	22	10,33	38 995	781	49,94
HU	Ungarn	7 780	220	35,39	26 286	462	56,85
CH	Schweiz	1 179	18	65,16	18 552	311	59,75
	Øvrige lande	34 659	1 149	30,16	109 374	1 950	56,08
102	9404 90 90	Sengeudstyr o l, undt med fyld af fjer el dun					
		— 1 000 kr. —	— tons —	— kr./kg —	— 1 000 kr. —	— tons —	— kr./kg —
-	I alt	270 626	7 636	35,44	705 127	12 993	54,27
DE	Tyskland	60 383	1 761	34,29	135 335	1 667	81,20
NO	Norge	13 486	304	44,29	103 810	3 598	28,85
JP	Japan	1	0	36,62	80 496	616	130,73
SE	Sverige	39 558	760	52,06	62 912	2 171	28,98
GB	Storbritannien	10 175	201	50,67	36 910	267	138,15
NL	Nederlandene	3 761	57	66,15	36 871	637	57,88
RU	Rusland	9 879	334	29,58	33 251	198	168,33
ES	Spanien	1 620	32	51,21	32 594	316	103,24
FR	Frankrig og Monaco	3 016	130	23,27	24 804	509	48,75
BE	Belgien	1 606	24	66,19	16 398	446	36,78
AT	Østrig	708	9	75,80	14 643	142	102,89
	Øvrige lande	126 434	4 024	31,42	127 104	2 428	52,35

Tabel 5.2 Detaljeret vare- og landefordelt eksport top 200 - (KN-koder) 2005

Nr.	Import			Eksport			
	Værdi	Mængde	Enhedsværdi	Værdi	Mængde	Enhedsværdi	
103	2941 90 00	Antibiotica, undt penicilliner, chloramphenicol, streptomyciner, tetracycliner og erythromycin, ej som lægemiddel o l					
		— 1 000 kr. —	— tons —	— kr./kg —	— 1 000 kr. —	— tons —	— kr./kg —
-	I alt	54 240	118	460,14	704 552	169	4 158,25
US	USA	3	0	1 384,00	367 357	16	22 798,78
IE	Irland	-	-	-	109 632	13	8 209,65
GR	Grækenland	-	-	-	32 467	1	28 454,87
DE	Tyskland	3 148	5	645,65	26 705	86	309,00
FR	Frankrig og Monaco	1 430	0	3 496,18	23 449	3	8 939,86
IT	Italien	782	3	232,37	14 612	2	5 861,12
	Øvrige lande	48 877	109	447,49	130 330	47	2 756,22
104	8431 43 00	Dele til maskiner og apparater til boring, undt til tunnelboring					
		— 1 000 kr. —	— tons —	— kr./kg —	— 1 000 kr. —	— tons —	— kr./kg —
-	I alt	668 563	7 884	84,80	701 011	4 936	142,02
NO	Norge	433 131	3 171	136,61	635 157	4 280	148,39
QA	Qatar	520	4	116,99	15 645	85	183,70
	Øvrige lande	234 911	4 709	49,88	50 208	570	88,02
105	0402 21 91	Mælk og fløde i fast form, koncentreret, ej sødet, o 27 vægt% fedtindhold, i pakninger max 2,5 kg					
		— 1 000 kr. —	— tons —	— kr./kg —	— 1 000 kr. —	— tons —	— kr./kg —
-	I alt	3 479	1 125	3,09	699 565	32 820	21,32
DO	Dominik.Rep	-	-	-	288 898	12 702	22,74
YE	Yemen	-	-	-	93 340	4 466	20,90
SA	Saudi Arabien	-	-	-	49 546	2 352	21,07
EG	Egypten	-	-	-	47 127	2 345	20,10
KW	Kuwait	-	-	-	44 612	2 452	18,19
NG	Nigeria	-	-	-	39 345	1 976	19,91
NL	Nederlandene	3 479	1 125	3,09	30 305	1 137	26,64
AE	For.Arabiske Emirater	-	-	-	26 723	1 486	17,99
LB	Libanon	-	-	-	17 777	838	21,23
LY	Libyen	-	-	-	16 517	807	20,47
	Øvrige lande	-	-	-	45 377	2 260	20,08
106	3004 40 10	Lægemidler, med alkaloider, detailpakning					
		— 1 000 kr. —	— tons —	— kr./kg —	— 1 000 kr. —	— tons —	— kr./kg —
-	I alt	802 971	219	3 663,25	696 066	65	10 674,87
DE	Tyskland	17 953	17	1 036,81	690 685	61	11 342,98
	Øvrige lande	785 017	202	3 888,53	5 380	4	1 246,92

Tabel 5.2

Detaljeret vare- og landefordelt eksport top 200 - (KN-koder) 2005

Nr.	Import			Eksport			
	Værdi	Mængde	Enhedsværdi	Værdi	Mængde	Enhedsværdi	
107	2402 20 90	Cigaretter, med tobak, ej med indhold af krydderellike					
		— 1 000 kr. —	— tu stk —	— kr./tu stk —	— 1 000 kr. —	— tu stk —	— kr./tu stk —
-	I alt	165 219	5 172 516	31,94	695 256	5 388 730	129,02
SE	Sverige	1 117	29 124	38,34	233 201	2 299 686	101,41
DE	Tyskland	71 805	3 067 198	23,41	167 712	822 620	203,87
GR	Grækenland	108	40 360	2,68	134 407	939 909	143,00
PL	Polen	5 817	147 935	39,32	28 821	640 536	45,00
GL	Grønland	-	-	-	25 123	106 559	235,77
LV	Letland	48 194	730 786	65,95	15 849	130 894	121,08
	Øvrige lande	38 178	1 157 113	32,99	90 142	448 526	200,97
108	0203 11 10	Hele og halve kroppe af tamsvin, fersk/kølet					
		— 1 000 kr. —	— tons —	— kr./kg —	— 1 000 kr. —	— tons —	— kr./kg —
-	I alt	1 840	38	48,76	687 723	69 734	9,86
DE	Tyskland	-	-	-	675 218	68 708	9,83
	Øvrige lande	1 840	38	48,76	12 505	1 026	12,19
109	8504 40 96	Statistiske vekselrettere,max 7,5 kVa,undt t civile fly, ensrettere og -ensretterapparater,til svejsning,akkumulatorladere					
		— 1 000 kr. —	— tons —	— kr./kg —	— 1 000 kr. —	— tons —	— kr./kg —
-	I alt	42 983	226	190,42	676 748	2 096	322,93
DE	Tyskland	11 942	30	402,61	249 339	673	370,53
CN	Kina	1 896	31	61,36	43 172	205	210,46
IT	Italien	145	0	2 643,35	40 061	200	199,90
NL	Nederlandene	2 438	77	31,51	35 044	92	380,27
GB	Storbritannien	5 287	9	603,30	29 695	91	325,48
FR	Frankrig og Monaco	-	-	-	26 795	77	346,44
SE	Sverige	6 959	17	412,39	21 379	71	300,04
PL	Polen	553	5	120,62	20 485	53	387,91
CH	Schweiz	257	0	584,76	20 175	52	385,87
AU	Australien	16	0	15 795,00	18 784	46	408,43
AT	Østrig	63	0	766,45	13 813	60	229,46
	Øvrige lande	13 427	57	235,55	158 004	474	333,42
110	3921 90 90	Plader, ark, film, bånd o l af plast, ej selklæbende, undt af kondensatiomns-, polymerisations- og additionsprodukter					
		— 1 000 kr. —	— tons —	— kr./kg —	— 1 000 kr. —	— tons —	— kr./kg —
-	I alt	319 715	18 375	17,40	672 933	16 324	41,22
GB	Storbritannien	18 060	517	34,93	120 529	2 885	41,78
NO	Norge	5 280	318	16,59	91 939	2 173	42,31
NL	Nederlandene	41 525	5 821	7,13	85 347	1 960	43,55
SE	Sverige	31 960	1 993	16,04	85 235	2 612	32,63
US	USA	6 279	325	19,33	73 783	1 004	73,46
FR	Frankrig og Monaco	25 363	756	33,55	53 254	1 582	33,67
BE	Belgien	21 858	999	21,87	35 052	1 099	31,89
DE	Tyskland	67 563	3 152	21,43	29 139	653	44,65
ES	Spanien	1 867	48	38,67	20 110	572	35,13
	Øvrige lande	99 961	4 445	22,49	78 546	1 785	44,01

Tabel 5.2 Detaljeret vare- og landefordelt eksport top 200 - (KN-koder) 2005

Nr.	Import			Eksport			
	Værdi	Mængde	Enhedsværdi	Værdi	Mængde	Enhedsværdi	
111	7604 21 00	Hule profiler af aluminiumlegeringer					
		— 1 000 kr. —	— tons —	— kr./kg —	— 1 000 kr. —	— tons —	— kr./kg —
-	I alt	232 571	9 643	24,12	657 198	22 342	29,41
DE	Tyskland	65 086	2 238	29,08	218 125	8 382	26,02
FR	Frankrig og Monaco	319	6	52,02	117 191	3 852	30,42
GB	Storbritannien	281	10	29,02	83 011	2 589	32,07
ES	Spanien	2	0	59,48	64 613	2 196	29,42
PL	Polen	1 051	44	23,90	42 540	1 223	34,78
SE	Sverige	110 723	5 390	20,54	38 965	1 357	28,71
CZ	Tjekkiske Republik	3 130	70	44,82	29 526	920	32,08
IT	Italien	3 757	66	57,23	13 683	414	33,05
	Øvrige lande	48 223	1 820	26,50	49 544	1 408	35,18
112	8803 30 90	Dele til flyvemaskiner el helikoptere, undt propeller, rotor og landingsstel samt dele dertil, undt til civile fly					
		— 1 000 kr. —	— tons —	— kr./kg —	— 1 000 kr. —	— tons —	— kr./kg —
-	I alt	699 778	455	1 538,28	654 903	1 388	471,84
US	USA	388 662	194	2 000,05	152 918	86	1 771,30
GB	Storbritannien	107 743	167	646,23	96 508	57	1 678,90
SG	Singapore	564	0	2 735,45	49 406	20	2 445,37
CA	Canada	2 532	1	1 943,47	47 112	7	6 973,34
PK	Pakistan	-	-	-	38 604	44	886,45
NO	Norge	1 445	1	1 311,64	37 036	46	812,45
FR	Frankrig og Monaco	106 293	43	2 485,34	28 917	15	1 944,03
DE	Tyskland	49 899	13	3 947,08	22 768	8	2 762,48
IT	Italien	5 120	2	2 656,80	16 278	9	1 807,05
ES	Spanien	669	2	392,15	15 259	13	1 185,46
	Øvrige lande	36 851	32	1 144,34	150 096	1 083	138,58
113	0206 49 20	Spiseligt slagteaffald af tamsvin, frosset					
		— 1 000 kr. —	— tons —	— kr./kg —	— 1 000 kr. —	— tons —	— kr./kg —
-	I alt	54 319	13 879	3,91	653 185	109 498	5,97
RU	Rusland	-	-	-	189 084	28 022	6,75
CN	Kina	-	-	-	161 846	34 790	4,65
HK	Hongkong	-	-	-	82 906	15 209	5,45
GB	Storbritannien	1 194	231	5,16	82 017	12 303	6,67
JP	Japan	-	-	-	21 370	1 199	17,83
KR	Sydkorea	-	-	-	17 268	3 021	5,72
	Øvrige lande	53 125	13 647	3,89	98 692	14 954	6,60
114	8424 90 90	Dele til ildslukningsapparater, sprøjtepistoler, damp- og sandstråleblæsere o l maskiner og apparater i.a.n					
		— 1 000 kr. —	— tons —	— kr./kg —	— 1 000 kr. —	— tons —	— kr./kg —
-	I alt	254 611	3 778	67,40	651 011	6 452	100,90
QX	-	-	-	-	651 011	6 452	100,90
	Øvrige lande	254 611	3 778	67,40	-	-	-

Tabel 5.2

Detaljeret vare- og landefordelt eksport top 200 - (KN-koder) 2005

Nr.	Import			Eksport			
	Værdi	Mængde	Enhedsværdi	Værdi	Mængde	Enhedsværdi	
115	9021 90 10	Dele og tilbehør til høreapparater					
		— 1 000 kr. —	— tons —	— kr./kg —	— 1 000 kr. —	— tons —	— kr./kg —
-	I alt	313 649	120	2 606,96	650 117	443	1 468,89
US	USA	56 465	23	2 497,92	101 592	80	1 269,44
CN	Kina	15 766	15	1 039,40	70 138	8	8 283,69
PL	Polen	4 766	0	12 810,94	62 499	38	1 642,51
AU	Australien	46 529	2	20 930,86	58 749	40	1 452,38
NO	Norge	1 156	0	9 794,36	39 497	6	6 767,85
GB	Storbritannien	24 610	2	12 329,79	34 461	21	1 612,68
DE	Tyskland	32 590	41	804,38	30 351	43	710,67
JP	Japan	449	0	3 452,46	30 115	25	1 198,53
CA	Canada	7 155	0	15 725,77	29 400	31	951,71
IE	Irland	4 687	0	21 017,11	19 584	4	5 109,22
FR	Frankrig og Monaco	731	0	10 445,94	19 114	29	666,72
NL	Nederlandene	756	0	7 959,98	16 437	18	920,48
CH	Schweiz	11 466	1	15 474,19	15 934	4	3 563,11
BE	Belgien	47 333	5	8 892,16	13 425	3	3 877,80
	Øvrige lande	59 189	30	1 954,91	108 820	91	1 190,98
116	6110 20 99	Sweatere, pullovere, trøjer, jumpere, cardigans og veste, trikotage, af bomuld, til kvinder el piger					
		— 1 000 kr. —	— stk —	— kr./stk —	— 1 000 kr. —	— stk —	— kr./stk —
-	I alt	632 947	15 316 718	41,32	649 170	9 287 093	69,90
DE	Tyskland	61 631	899 818	68,49	203 420	3 073 425	66,19
SE	Sverige	49 796	645 999	77,08	95 955	1 339 656	71,63
NL	Nederlandene	10 540	121 006	87,10	84 478	1 281 857	65,90
FI	Finland	139	2 535	54,92	48 111	688 034	69,93
NO	Norge	633	9 609	65,93	46 023	843 817	54,54
GB	Storbritannien	9 013	131 071	68,76	34 686	267 315	129,76
IE	Irland	373	3 453	108,01	22 824	311 280	73,32
ES	Spanien	2 584	47 476	54,42	20 748	339 825	61,05
BE	Belgien	5 379	60 636	88,71	16 900	225 895	74,81
	Øvrige lande	492 858	13 395 115	36,79	76 025	915 989	83,00
117	9032 89 90	Instrumenter til automatisk regulering, undt termo-, manostater samt hydrauliske el pneumatiske, undt til civile fly					
		— 1 000 kr. —	— tons —	— kr./kg —	— 1 000 kr. —	— tons —	— kr./kg —
-	I alt	204 973	438	468,43	645 721	687	940,14
QX	-	-	-	-	645 721	687	940,14
	Øvrige lande	204 973	438	468,43	-	-	-

Tabel 5.2 Detaljeret vare- og landefordelt eksport top 200 - (KN-koder) 2005

Nr.	Import			Eksport			
	Værdi	Mængde	Enhedsværdi	Værdi	Mængde	Enhedsværdi	
118	8438 50 00	Maskiner og apparater til industriel behandling og tilberedning af kød og fjerkræ					
		— 1 000 kr. —	— tons —	— kr./kg —	— 1 000 kr. —	— tons —	— kr./kg —
-	I alt	179 956	641	280,74	638 876	3 027	211,06
DE	Tyskland	69 716	256	272,30	92 487	399	231,76
US	USA	596	5	121,19	54 778	257	213,37
PL	Polen	1 570	14	109,04	38 291	179	214,19
CN	Kina	367	6	60,76	32 674	208	157,23
ES	Spanien	3 205	16	201,88	29 497	176	167,93
LI	Liechtenstein	-	-	-	28 447	137	207,51
NL	Nederlandene	74 762	232	322,05	28 222	164	171,99
FR	Frankrig og Monaco	17	0	216,21	27 681	132	209,18
SE	Sverige	2 544	7	370,90	25 849	103	251,63
RU	Rusland	-	-	-	22 372	99	226,54
GB	Storbritannien	478	2	309,47	20 887	100	208,75
AU	Australien	198	1	141,74	19 826	114	174,14
DZ	Algeriet	-	-	-	18 680	55	341,71
FI	Finland	1 561	8	194,77	17 060	60	286,18
GR	Grækenland	-	-	-	14 942	52	288,06
IT	Italien	7 713	31	248,80	14 399	71	203,35
BR	Brasilien	-	-	-	14 252	57	248,29
NO	Norge	1 043	4	255,15	13 555	43	316,21
	Øvrige lande	16 185	59	276,18	124 980	623	200,64
119	8603 10 00	Selvkørende vogne til jernbaner, sporveje, til ledningsdrift, undt arbejds- el servicevogne					
		— 1 000 kr. —	— stk —	— kr./stk —	— 1 000 kr. —	— stk —	— kr./stk —
-	I alt	1 207 063	49	24 633 934,76	637 325	25	25 492 984,28
NL	Nederlandene	453 420	18	25 190 000,00	636 608	18	35 367 104,00
	Øvrige lande	753 643	31	24 311 058,16	717	7	102 390,71
120	6106 10 00	Bluser (heru skjortebluser), trikotage, af bomuld, til kvinder el piger					
		— 1 000 kr. —	— stk —	— kr./stk —	— 1 000 kr. —	— stk —	— kr./stk —
-	I alt	344 130	14 548 586	23,65	636 424	17 896 591	35,56
DE	Tyskland	13 947	276 274	50,48	134 068	3 673 481	36,50
NL	Nederlandene	4 074	79 863	51,01	127 376	3 889 465	32,75
SE	Sverige	3 930	88 724	44,29	95 788	2 611 146	36,68
NO	Norge	95	799	118,45	53 625	1 680 627	31,91
FI	Finland	365	7 553	48,29	42 914	1 222 401	35,11
ES	Spanien	1 041	27 663	37,64	34 953	1 134 535	30,81
GB	Storbritannien	26 144	582 028	44,92	25 311	285 472	88,66
IE	Irland	481	12 216	39,38	23 292	754 122	30,89
BE	Belgien	774	13 812	56,04	17 633	578 511	30,48
AT	Østrig	342	1 667	205,45	16 220	503 470	32,22
	Øvrige lande	292 937	13 457 987	21,77	65 244	1 563 361	41,73

Tabel 5.2

Detaljeret vare- og landefordelt eksport top 200 - (KN-koder) 2005

Nr.	Import			Eksport			
	Værdi	Mængde	Enhedsværdi	Værdi	Mængde	Enhedsværdi	
121	8302 41 00	Beslag, tilbehør o l varer, til bygninger, undt hængsler og møbelruller					
		— 1 000 kr. —	— tons —	— kr./kg —	— 1 000 kr. —	— tons —	— kr./kg —
-	I alt	334 464	8 116	41,21	634 353	24 295	26,11
DE	Tyskland	152 051	2 104	72,27	145 035	9 921	14,62
NO	Norge	9 161	276	33,16	90 894	2 371	38,33
FR	Frankrig og Monaco	6 708	303	22,11	62 735	1 859	33,74
GB	Storbritannien	14 694	286	51,34	57 179	1 064	53,74
SE	Sverige	57 402	1 585	36,21	53 752	2 407	22,33
PL	Polen	24 789	1 149	21,57	46 477	2 940	15,81
US	USA	1 093	7	147,34	22 237	178	124,94
FI	Finland	3 145	71	44,12	18 302	497	36,83
HU	Ungarn	11	0	117,64	17 856	472	37,83
LT	Litauen	-	-	-	15 226	298	51,01
	Øvrige lande	65 411	2 333	28,04	104 660	2 287	45,77
122	0305 41 00	Stillehavslaks, atlantehavslaks og donaulaks, røget, heru filet					
		— 1 000 kr. —	— tons —	— kr./kg —	— 1 000 kr. —	— tons —	— kr./kg —
-	I alt	97 597	1 987	49,13	634 258	8 225	77,11
IT	Italien	11 212	143	78,48	291 427	3 449	84,49
DE	Tyskland	6 154	354	17,38	155 815	2 237	69,64
AU	Australien	-	-	-	58 407	672	86,93
AT	Østrig	16	0	73,65	29 954	396	75,56
SE	Sverige	2 495	32	79,00	18 577	399	46,55
	Øvrige lande	77 720	1 458	53,31	80 077	1 071	74,76
123	8517 50 90	Apparater til digitalnetssystemer, undt telefoner, videofoner, telefax, fjernskrivere, koblingsapp. til telefoni/-grafi					
		— 1 000 kr. —	— tons —	— kr./kg —	— 1 000 kr. —	— tons —	— kr./kg —
-	I alt	1 279 803	964	1 326,92	630 517	335	1 883,21
US	USA	48 428	25	1 949,50	108 685	32	3 357,28
IT	Italien	59 294	26	2 241,75	98 891	15	6 569,12
SE	Sverige	84 236	70	1 204,39	85 616	41	2 106,75
NL	Nederlandene	426 238	259	1 647,68	44 348	9	5 046,39
FI	Finland	205 515	97	2 116,20	41 879	19	2 157,07
IS	Island	-	-	-	41 037	13	3 188,34
NO	Norge	15 036	6	2 438,51	39 357	118	333,95
FR	Frankrig og Monaco	23 094	5	4 859,91	33 349	18	1 817,87
DE	Tyskland	36 997	24	1 528,73	30 523	6	4 725,59
GB	Storbritannien	203 689	198	1 026,70	28 937	11	2 662,33
CA	Canada	14 522	2	7 178,37	18 040	21	865,69
	Øvrige lande	162 755	252	646,07	59 855	31	1 911,98

Tabel 5.2 Detaljeret vare- og landefordelt eksport top 200 - (KN-koder) 2005

Nr.	Import			Eksport			
	Værdi	Mængde	Enhedsværdi	Værdi	Mængde	Enhedsværdi	
124	7204 49 10	Fragmenteret affald og skrot (shredderskrot) af jern og stål					
		— 1 000 kr. —	— tons —	— kr./kg —	— 1 000 kr. —	— tons —	— kr./kg —
-	I alt	21 160	15 897	1,33	630 399	453 024	1,39
IN	Indien	-	-	-	213 549	151 954	1,41
IT	Italien	-	-	-	125 340	84 258	1,49
DE	Tyskland	-	-	-	107 446	79 422	1,35
ES	Spanien	-	-	-	40 205	23 322	1,72
PA	Panama	-	-	-	40 163	34 998	1,15
GR	Grækenland	-	-	-	29 645	23 343	1,27
TR	Tyrkiet	-	-	-	29 171	25 080	1,16
US	USA	-	-	-	21 148	15 443	1,37
PT	Portugal	-	-	-	12 858	8 055	1,60
	Øvrige lande	21 160	15 897	1,33	10 873	7 149	1,52
125	1605 20 10	Rejer, i hermetisk lukkede pakninger					
		— 1 000 kr. —	— tons —	— kr./kg —	— 1 000 kr. —	— tons —	— kr./kg —
-	I alt	539 021	15 771	34,18	629 470	13 202	47,68
GB	Storbritannien	84	0	264,65	221 550	5 750	38,53
IT	Italien	63	1	52,33	130 699	2 073	63,05
DE	Tyskland	1 452	44	33,11	107 055	1 964	54,52
SE	Sverige	9 957	242	41,19	49 987	1 047	47,75
FR	Frankrig og Monaco	-	-	-	47 056	941	50,00
ES	Spanien	792	18	42,84	28 974	566	51,18
	Øvrige lande	526 673	15 466	34,05	44 150	862	51,24
126	6403 99 96	Herrefodtøj, med gummi- eller plastydtersål, med læderoverdel, ikke dækkende anklen, lgd min 24 cm, ej sports-, hjemmesko, sandaler					
		— 1 000 kr. —	— par —	— kr./par —	— 1 000 kr. —	— par —	— kr./par —
-	I alt	595 729	4 950 408	120,34	628 600	3 262 885	192,65
DE	Tyskland	25 972	130 443	199,10	165 938	941 195	176,31
SE	Sverige	9 156	64 854	141,18	92 251	465 897	198,01
NL	Nederlandene	3 488	23 590	147,85	71 419	311 491	229,28
NO	Norge	570	2 871	198,37	55 464	296 166	187,27
GB	Storbritannien	7 646	31 076	246,04	31 391	163 322	192,21
FI	Finland	1 753	5 319	329,64	29 914	172 622	173,29
AT	Østrig	1 352	5 217	259,23	21 010	96 800	217,04
RU	Rusland	1	2	255,50	19 399	117 610	164,95
PL	Polen	6 318	74 442	84,87	19 334	74 274	260,31
	Øvrige lande	539 473	4 612 594	116,96	122 479	623 508	196,43

Tabel 5.2

Detaljeret vare- og landefordelt eksport top 200 - (KN-koder) 2005

Nr.	Import			Eksport			
	Værdi	Mængde	Enhedsværdi	Værdi	Mængde	Enhedsværdi	
127	3005 10 00	Hæfteplaster og andre varer med klæbelag					
		— 1 000 kr. —	— tons —	— kr./kg —	— 1 000 kr. —	— tons —	— kr./kg —
-	I alt	121 820	426	285,79	628 277	1 690	371,67
ES	Spanien	5 390	10	567,38	150 077	304	493,45
FR	Frankrig og Monaco	3 159	5	642,68	135 679	404	335,59
GB	Storbritannien	2 916	7	436,15	45 379	65	696,37
US	USA	2 437	39	62,05	33 409	129	258,88
GR	Grækenland	334	3	100,28	27 546	35	783,08
IT	Italien	686	6	110,49	26 455	161	164,61
JP	Japan	-	-	-	26 260	105	249,24
NO	Norge	1 427	8	173,13	25 122	50	498,92
SE	Sverige	49 538	56	879,84	23 262	32	731,16
AU	Australien	-	-	-	20 718	42	497,32
DE	Tyskland	25 935	190	136,42	19 193	96	200,92
BE	Belgien	24 978	61	409,17	12 595	23	543,78
	Øvrige lande	5 022	41	123,52	82 583	244	338,47
128	9405 40 99	El-belysningsartikler (ej til glødelamper og lysstofrør), undt af plast					
		— 1 000 kr. —	— tons —	— kr./kg —	— 1 000 kr. —	— tons —	— kr./kg —
-	I alt	109 955	1 308	84,05	623 222	3 371	184,88
US	USA	1 094	2	459,87	121 714	483	252,10
DE	Tyskland	5 704	38	151,26	66 314	299	221,43
GB	Storbritannien	12 889	63	204,64	46 697	671	69,56
FR	Frankrig og Monaco	342	4	97,51	36 987	271	136,64
HK	Hongkong	2 604	19	139,78	33 552	224	149,88
ES	Spanien	36	1	52,00	30 128	155	194,91
RU	Rusland	-	-	-	24 701	188	131,41
NL	Nederlandene	4 242	36	119,17	23 809	110	216,91
IT	Italien	4 453	28	158,33	19 902	62	319,16
BE	Belgien	10 651	40	268,13	18 077	93	193,67
CH	Schweiz	691	1	494,39	14 979	68	221,22
NO	Norge	3 516	29	121,13	14 184	81	174,96
AE	For. Arabiske Emirater	0	0	10,62	14 064	44	322,44
FI	Finland	4 234	79	53,38	13 919	30	467,73
CA	Canada	974	2	439,57	13 201	46	289,13
	Øvrige lande	58 525	967	60,54	130 992	547	239,45

Tabel 5.2 Detaljeret vare- og landefordelt eksport top 200 - (KN-koder) 2005

Nr.	Import			Eksport			
	Værdi	Mængde	Enhedsværdi	Værdi	Mængde	Enhedsværdi	
129	8543 89 95	Elektriske apparater med selvstændig funktion, i.a.n.(fx fjernbetjening til fjernsyn/video o l,blokeringsoscillatorer)					
		— 1 000 kr. —	— tons —	— kr./kg —	— 1 000 kr. —	— tons —	— kr./kg —
-	I alt	382 953	1 727	221,75	620 402	1 364	454,98
BE	Belgien	28 708	35	809,27	138 335	171	809,21
US	USA	11 508	18	622,27	126 360	184	684,93
DE	Tyskland	78 955	189	417,54	63 756	121	524,74
FR	Frankrig og Monaco	3 992	5	834,07	38 486	122	315,90
GB	Storbritannien	28 275	234	120,59	37 139	76	491,34
NO	Norge	6 769	15	444,95	31 768	201	157,74
NL	Nederlandene	25 650	150	170,91	22 027	16	1 401,90
SE	Sverige	33 309	220	151,18	18 961	80	237,14
JP	Japan	350	0	1 037,26	16 772	18	935,90
IT	Italien	3 110	30	103,30	15 675	36	429,69
CN	Kina	29 628	320	92,68	13 127	34	382,71
	Øvrige lande	132 699	509	260,76	97 998	303	322,92
130	7204 49 90	Affald og skrot af jern og stål, i.a.n.					
		— 1 000 kr. —	— tons —	— kr./kg —	— 1 000 kr. —	— tons —	— kr./kg —
-	I alt	101 890	119 993	0,85	620 129	392 740	1,58
SE	Sverige	82 423	103 128	0,80	303 931	202 742	1,50
DE	Tyskland	2 118	2 141	0,99	180 212	107 401	1,68
PT	Portugal	178	143	1,25	28 459	22 981	1,24
CN	Kina	-	-	-	25 110	6 295	3,99
ES	Spanien	1 114	1 289	0,86	20 969	16 865	1,24
IN	Indien	85	25	3,44	18 899	10 103	1,87
FR	Frankrig og Monaco	85	74	1,15	13 563	9 780	1,39
	Øvrige lande	15 886	13 193	1,20	28 986	16 573	1,75
131	6203 42 35	Benklæder og knickers, af bomuld (ej denim el opskåret, riflet fløj), til mænd/drenge, ej trikotta-ge, undt arbejdsbeklædning					
		— 1 000 kr. —	— stk —	— kr./stk —	— 1 000 kr. —	— stk —	— kr./stk —
-	I alt	478 949	7 277 786	65,81	616 421	5 553 793	110,99
DE	Tyskland	47 284	459 541	102,89	162 983	1 355 129	120,27
SE	Sverige	40 070	420 007	95,40	69 773	644 337	108,29
ES	Spanien	1 229	16 915	72,68	60 101	613 332	97,99
NO	Norge	36	519	69,46	52 399	462 361	113,33
NL	Nederlandene	3 752	27 244	137,72	37 024	312 648	118,42
FI	Finland	167	1 028	162,10	33 985	299 603	113,43
FR	Frankrig og Monaco	7 189	46 795	153,63	33 241	274 787	120,97
IE	Irland	3	17	156,24	30 991	314 034	98,69
GB	Storbritannien	3 178	25 916	122,64	26 885	228 135	117,85
IT	Italien	92 081	606 706	151,77	18 740	150 186	124,78
	Øvrige lande	283 960	5 673 098	50,05	90 299	899 241	100,42

Tabel 5.2

Detaljeret vare- og landefordelt eksport top 200 - (KN-koder) 2005

Nr.	Import			Eksport			
	Værdi	Mængde	Enhedsværdi	Værdi	Mængde	Enhedsværdi	
132	1905 31 30	Kiks, biscuits og småkager, uden overtræk af chokolade o l, med min 8 vægt% mælkefedt					
		— 1 000 kr. —	— tons —	— kr./kg —	— 1 000 kr. —	— tons —	— kr./kg —
-	I alt	16 776	1 002	16,74	614 516	28 641	21,46
US	USA	-	-	-	185 604	10 225	18,15
HK	Hongkong	-	-	-	81 561	3 065	26,61
DE	Tyskland	1 605	136	11,80	53 242	2 797	19,04
IT	Italien	245	17	14,60	38 953	1 842	21,14
ES	Spanien	204	24	8,67	32 002	1 365	23,44
FR	Frankrig og Monaco	52	1	46,02	25 229	1 003	25,15
CA	Canada	-	-	-	23 664	1 067	22,18
GB	Storbritannien	4 315	222	19,46	20 629	993	20,78
AU	Australien	-	-	-	17 233	690	24,98
JP	Japan	-	-	-	15 546	649	23,96
CN	Kina	-	-	-	13 772	540	25,48
RU	Rusland	-	-	-	13 143	509	25,82
	Øvrige lande	10 355	603	17,17	93 938	3 896	24,11
133	6203 42 31	Benklæder og knickers, ej trikotage, til mænd el drenge, af denim, undt til arbejdsbrug					
		— 1 000 kr. —	— stk —	— kr./stk —	— 1 000 kr. —	— stk —	— kr./stk —
-	I alt	898 746	8 771 594	102,46	614 481	4 161 788	147,65
SE	Sverige	82 056	479 382	171,17	205 809	1 052 646	195,52
DE	Tyskland	36 058	240 771	149,76	83 376	644 875	129,29
NO	Norge	7	29	248,66	81 155	518 080	156,65
NL	Nederlandene	17 378	97 431	178,36	46 996	361 669	129,94
ES	Spanien	6 697	48 613	137,75	38 363	340 731	112,59
FI	Finland	820	4 396	186,43	36 529	275 649	132,52
IE	Irland	198	1 386	143,18	22 833	208 163	109,69
GB	Storbritannien	14 390	122 059	117,89	20 199	171 596	117,72
FR	Frankrig og Monaco	1 892	15 376	123,05	14 804	90 073	164,35
	Øvrige lande	739 250	7 762 151	95,24	64 417	498 306	129,27
134	4418 20 50	Døre og rammer dertil, samt dørtærskler, af nåletræ					
		— 1 000 kr. —	— stk —	— kr./stk —	— 1 000 kr. —	— stk —	— kr./stk —
-	I alt	400 657	751 639	533,04	614 332	1 251 204	490,99
DE	Tyskland	83 606	188 044	444,61	455 331	1 004 746	453,18
SE	Sverige	61 346	60 650	1 011,48	49 831	107 722	462,59
GB	Storbritannien	-	-	-	41 759	57 847	721,88
IE	Irland	-	-	-	39 076	42 518	919,04
NO	Norge	2 757	9 061	304,28	15 873	15 043	1 055,16
	Øvrige lande	252 948	493 884	512,16	12 463	23 328	534,24

Tabel 5.2 Detaljeret vare- og landefordelt eksport top 200 - (KN-koder) 2005

Nr.	Import			Eksport			
	Værdi	Mængde	Enhedsværdi	Værdi	Mængde	Enhedsværdi	
135	8438 80 99	Maskiner og apparater til industriel fremstilling af næringsmidler og drikkevarer, i.a.n.					
		— 1 000 kr. —	— tons —	— kr./kg —	— 1 000 kr. —	— tons —	— kr./kg —
-	I alt	136 199	854	159,41	613 760	2 393	256,43
US	USA	8 478	119	71,42	55 807	121	459,93
CL	Chile	-	-	-	51 690	403	128,36
DE	Tyskland	25 450	268	94,87	49 632	160	309,66
IR	Iran	-	-	-	46 038	99	463,46
ES	Spanien	313	3	97,11	42 400	129	327,48
FR	Frankrig og Monaco	2 693	10	280,64	42 339	134	315,04
GB	Storbritannien	2 210	12	182,13	41 669	144	288,80
NG	Nigeria	-	-	-	31 193	120	260,34
NO	Norge	10 355	25	407,16	22 799	89	255,50
PL	Polen	2 711	21	130,00	22 438	72	312,29
SE	Sverige	9 352	41	229,41	21 920	136	161,05
RU	Rusland	-	-	-	18 502	62	298,62
IT	Italien	54 265	178	305,11	13 395	30	449,75
TR	Tyrkiet	1	1	1,50	12 742	38	338,11
	Øvrige lande	20 371	177	115,26	141 197	655	215,48
136	2203 00 01	Øl i flasker med indhold af max 10 l					
		— 1 000 kr. —	— liter —	— kr./liter —	— 1 000 kr. —	— liter —	— kr./liter —
-	I alt	130 072	12 879 544	10,10	610 653	62 671 580	9,74
QX	-	-	-	-	610 653	62 671 580	9,74
	Øvrige lande	130 072	12 879 544	10,10	-	-	-
137	4901 99 00	Bøger, brochurer o l tryksager, undt enkeltark (ej hovedsagelig i reklameøjemed)					
		— 1 000 kr. —	— tons —	— kr./kg —	— 1 000 kr. —	— tons —	— kr./kg —
-	I alt	735 941	14 934	49,28	606 635	16 185	37,48
SE	Sverige	58 858	2 042	28,83	155 856	3 268	47,69
NO	Norge	21 787	681	31,97	145 982	6 048	24,14
DE	Tyskland	130 868	5 765	22,70	61 930	2 392	25,89
GB	Storbritannien	240 767	1 419	169,65	46 781	342	136,67
NL	Nederlandene	20 900	123	170,21	27 318	1 209	22,59
FI	Finland	52 024	846	61,48	24 071	762	31,58
US	USA	92 786	603	153,92	17 167	286	60,05
	Øvrige lande	117 951	3 455	34,14	127 529	1 877	67,94
138	9403 20 99	Møbler, af metal, undt siddemøbler, kontormøbler, senge og til civile fly					
		— 1 000 kr. —	— tons —	— kr./kg —	— 1 000 kr. —	— tons —	— kr./kg —
-	I alt	445 901	26 280	16,97	605 973	17 282	35,06
DE	Tyskland	81 391	3 272	24,87	132 707	3 593	36,94
NL	Nederlandene	30 724	705	43,57	82 138	2 706	30,35
NO	Norge	26 700	2 477	10,78	56 305	1 997	28,20
BE	Belgien	4 877	112	43,58	50 611	1 139	44,45
FI	Finland	1 842	40	45,81	48 909	682	71,77
US	USA	1 865	43	43,67	46 413	1 489	31,18
ES	Spanien	10 542	1 063	9,92	43 998	1 006	43,71
SE	Sverige	87 229	3 828	22,79	38 413	1 125	34,14
GB	Storbritannien	7 906	284	27,80	17 902	402	44,56
FR	Frankrig og Monaco	5 486	306	17,95	12 917	530	24,37
	Øvrige lande	187 338	14 151	13,24	75 660	2 614	28,95

Tabel 5.2

Detaljeret vare- og landefordelt eksport top 200 - (KN-koder) 2005

Nr.	Import			Eksport			
	Værdi	Mængde	Enhedsværdi	Værdi	Mængde	Enhedsværdi	
139	2710 11 90	Letbenzin o a handelsmæssige blandinger af lette olier, undt jet-, flyve-, motor- og specialbenzin					
		— 1 000 kr. —	— tons —	— kr./kg —	— 1 000 kr. —	— tons —	— kr./kg —
-	I alt	586 168	164 448	3,56	604 886	198 538	3,05
NL	Nederlandene	197 997	44 680	4,43	263 458	89 987	2,93
GB	Storbritannien	41 736	12 710	3,28	117 119	41 265	2,84
SE	Sverige	54	4	14,32	101 308	35 395	2,86
DE	Tyskland	417	123	3,38	71 440	21 487	3,32
NO	Norge	263 867	85 173	3,10	27 449	3 538	7,76
BE	Belgien	210	27	7,88	20 634	6 015	3,43
	Øvrige lande	81 887	21 731	3,77	3 477	849	4,10
140	7325 10 99	Varer af støbejern, hårdstøbt, undt varer der anvendes til kloakanlæg o a rørsystemer					
		— 1 000 kr. —	— tons —	— kr./kg —	— 1 000 kr. —	— tons —	— kr./kg —
-	I alt	312 947	26 394	11,86	596 688	52 769	11,31
SE	Sverige	394	20	19,94	233 145	19 027	12,25
DE	Tyskland	149 910	10 149	14,77	180 149	17 795	10,12
NO	Norge	37 615	2 312	16,27	38 406	2 269	16,92
IT	Italien	85	2	43,67	24 809	3 891	6,38
NL	Nederlandene	1 408	72	19,56	23 217	1 892	12,27
FR	Frankrig og Monaco	578	47	12,24	20 816	2 109	9,87
FI	Finland	-	-	-	14 762	1 177	12,54
GB	Storbritannien	11 386	1 585	7,18	14 347	1 563	9,18
IN	Indien	2 682	264	10,16	13 548	567	23,89
	Øvrige lande	108 888	11 944	9,12	33 488	2 479	13,51
141	4819 20 00	Æsker og kartoner, sammenfoldelig (ej af bølgepapir o g -pap), af papir el pap					
		— 1 000 kr. —	— tons —	— kr./kg —	— 1 000 kr. —	— tons —	— kr./kg —
-	I alt	500 325	40 790	12,27	596 198	47 701	12,50
SE	Sverige	249 926	12 025	20,78	209 406	14 450	14,49
PL	Polen	2 225	200	11,15	49 098	3 996	12,29
DE	Tyskland	87 728	9 705	9,04	38 368	3 562	10,77
NO	Norge	2 132	153	13,91	34 789	2 621	13,28
US	USA	1 245	61	20,37	27 997	3 401	8,23
FR	Frankrig og Monaco	818	32	25,53	22 784	1 442	15,81
HK	Hongkong	3 263	110	29,62	22 698	2 584	8,78
KR	Sydkorea	13	0	27,53	16 210	1 983	8,17
SK	Slovakiet	18	0	96,80	15 384	683	22,51
HU	Ungarn	52	1	88,67	14 982	719	20,84
GL	Grønland	-	-	-	14 980	2 072	7,23
CZ	Tjekkiske Republik	13 059	1 658	7,87	14 815	1 005	14,73
	Øvrige lande	139 846	16 844	8,30	114 689	9 182	12,49
142	1302 39 00	Planteslimmer og galatineringsmidler, også modificerede, undt af johannesbrød el -frø, guarfrø el agar-agar					
		— 1 000 kr. —	— tons —	— kr./kg —	— 1 000 kr. —	— tons —	— kr./kg —
-	I alt	194 405	4 619	42,09	593 827	11 052	53,73
QX	-	-	-	-	593 827	11 052	53,73
	Øvrige lande	194 405	4 619	42,09	-	-	-

Tabel 5.2 Detaljeret vare- og landefordelt eksport top 200 - (KN-koder) 2005

Nr.	Import			Eksport			
	Værdi	Mængde	Enhedsværdi	Værdi	Mængde	Enhedsværdi	
143	6110 20 91	Sweatere, pullovere, trøjer, cardigans og veste, trikotage, af bomuld, til mænd el drenge					
		— 1 000 kr. —	— stk —	— kr./stk —	— 1 000 kr. —	— stk —	— kr./stk —
-	I alt	575 135	10 189 874	56,44	587 316	6 974 910	84,20
DE	Tyskland	21 335	211 352	100,95	131 612	1 516 942	86,76
SE	Sverige	21 914	289 917	75,59	108 327	1 289 881	83,98
ES	Spanien	1 222	18 495	66,06	51 450	635 705	80,93
NO	Norge	8	122	62,50	49 243	689 442	71,43
FI	Finland	228	1 492	152,82	41 306	479 544	86,14
NL	Nederlandene	7 227	57 787	125,06	38 010	456 322	83,30
FR	Frankrig og Monaco	5 356	43 271	123,77	30 281	298 720	101,37
GB	Storbritannien	18 200	226 770	80,26	30 151	276 563	109,02
IE	Irland	35	365	94,54	23 318	291 615	79,96
	Øvrige lande	499 611	9 340 303	53,49	83 617	1 040 176	80,39
144	8471 90 00	Maskiner til bearbejdning af data, i.a.n.					
		— 1 000 kr. —	— stk —	— kr./stk —	— 1 000 kr. —	— stk —	— kr./stk —
-	I alt	522 681	730 597	715,42	586 910	192 996	3 041,05
US	USA	35 338	27 579	1 281,32	117 883	5 916	19 926,10
DE	Tyskland	74 024	70 229	1 054,03	90 423	34 400	2 628,58
NL	Nederlandene	37 958	47 499	799,12	55 740	8 941	6 234,23
SE	Sverige	191 536	175 556	1 091,02	51 922	45 542	1 140,08
GB	Storbritannien	80 301	160 431	500,53	33 591	12 894	2 605,15
IR	Iran	1	1	856,00	32 145	1 381	23 276,47
IT	Italien	2 940	15 192	193,49	20 739	12 678	1 635,85
GR	Grækenland	16	7	2 336,29	19 074	2 612	7 302,63
FR	Frankrig og Monaco	6 864	5 606	1 224,35	17 987	12 649	1 422,00
NO	Norge	3 314	1 889	1 754,42	13 344	19 306	691,19
	Øvrige lande	90 392	226 608	398,89	134 062	36 677	3 655,21
145	8529 90 40	Dele til radiotelegrafi/-telefoni, sender-modtager (ej t. civile fly), digitale kameraer, bærbare modt. t. alarm/søgning					
		— 1 000 kr. —	— tons —	— kr./kg —	— 1 000 kr. —	— tons —	— kr./kg —
-	I alt	343 258	761	450,90	585 547	1 335	438,74
FR	Frankrig og Monaco	13 655	28	489,74	159 884	314	508,70
DE	Tyskland	77 356	213	363,86	84 978	520	163,48
CN	Kina	33 102	105	315,26	50 834	110	460,54
US	USA	4 430	6	727,37	31 830	22	1 437,47
NL	Nederlandene	5 489	7	819,98	25 490	29	892,41
GB	Storbritannien	37 704	111	338,47	23 028	63	366,16
IT	Italien	1 935	2	1 258,41	23 020	31	748,61
NO	Norge	6 062	5	1 169,37	14 598	26	559,93
SG	Singapore	2 811	4	634,90	13 129	10	1 347,20
	Øvrige lande	160 714	280	573,02	158 757	210	756,04

Tabel 5.2

Detaljeret vare- og landefordelt eksport top 200 - (KN-koder) 2005

Nr.	Import			Eksport			
	Værdi	Mængde	Enhedsværdi	Værdi	Mængde	Enhedsværdi	
146	8504 40 97	Statistiske vekselrettere, o 7,5 kVA, undt til civile fly, ensrettere og -ensretterapparater, til svejsning, akkumulatorladere					
		— 1 000 kr. —	— tons —	— kr./kg —	— 1 000 kr. —	— tons —	— kr./kg —
-	I alt	61 796	239	258,23	584 950	2 521	232,04
DE	Tyskland	9 633	35	276,99	188 973	635	297,75
GB	Storbritannien	1 839	3	598,98	30 056	147	204,23
CN	Kina	20	0	375,35	27 910	187	149,55
NL	Nederlandene	339	1	553,52	26 853	103	259,71
AU	Australien	-	-	-	26 322	89	296,32
FR	Frankrig og Monaco	-	-	-	20 405	85	239,38
IN	Indien	34	0	363,94	20 183	113	177,95
SE	Sverige	5 742	32	179,13	19 818	87	226,57
IT	Italien	-	-	-	15 752	159	99,04
CH	Schweiz	46	0	186,58	15 249	48	317,07
AT	Østrig	-	-	-	15 119	60	251,96
ES	Spanien	-	-	-	13 967	49	284,45
PL	Polen	11	0	362,10	12 165	47	257,61
BE	Belgien	101	0	312,67	11 714	40	294,56
	Øvrige lande	44 030	168	262,02	140 465	671	209,39
147	1517 90 91	Blandinger af vegetabiliske olier, spiselige, mælkefedtindhold max 10 vægt%					
		— 1 000 kr. —	— tons —	— kr./kg —	— 1 000 kr. —	— tons —	— kr./kg —
-	I alt	27 886	4 951	5,63	581 096	71 081	8,18
DE	Tyskland	20 760	4 097	5,07	95 473	11 073	8,62
RU	Rusland	-	-	-	91 899	11 383	8,07
GB	Storbritannien	-	-	-	83 614	9 435	8,86
PL	Polen	-	-	-	35 894	3 804	9,44
FR	Frankrig og Monaco	-	-	-	35 145	6 236	5,64
BR	Brasilien	-	-	-	28 399	2 495	11,38
UA	Ukraine	-	-	-	20 251	2 863	7,07
MG	Madagaskar	-	-	-	16 490	1 670	9,87
ZA	Sydafrika	-	-	-	15 834	1 809	8,75
SE	Sverige	3 370	384	8,77	14 910	2 405	6,20
	Øvrige lande	3 756	470	8,00	143 187	17 907	8,00
148	6110 30 99	Sweatere, pullovere, trøjer, jumpere, cardigans og veste, trikotage, af kemofibre, til kvinder el piger					
		— 1 000 kr. —	— stk —	— kr./stk —	— 1 000 kr. —	— stk —	— kr./stk —
-	I alt	596 978	13 060 371	45,71	578 539	7 655 297	75,57
DE	Tyskland	70 638	921 594	76,65	133 382	1 503 900	88,69
SE	Sverige	21 415	260 894	82,08	97 682	1 213 908	80,47
NO	Norge	1 256	17 619	71,31	76 431	1 348 040	56,70
NL	Nederlandene	3 007	38 767	77,57	50 579	698 183	72,44
FI	Finland	320	3 325	96,20	44 323	602 795	73,53
GB	Storbritannien	7 937	114 082	69,57	30 757	283 692	108,42
IE	Irland	99	1 675	59,39	27 087	294 456	91,99
ES	Spanien	7 059	123 836	57,00	26 141	448 410	58,30
BE	Belgien	1 370	23 112	59,29	16 530	210 193	78,64
PL	Polen	11 674	231 320	50,47	13 658	313 466	43,57
	Øvrige lande	472 202	11 324 147	41,70	61 969	738 254	83,94

Tabel 5.2 Detaljeret vare- og landefordelt eksport top 200 - (KN-koder) 2005

Nr.	Import			Eksport			
	Værdi	Mængde	Enhedsværdi	Værdi	Mængde	Enhedsværdi	
149	8479 90 97	Dele til maskiner, apparater og mekaniske redskaber med selvstændig funktion, i.a.n., undt af støbejern/stål					
		— 1 000 kr. —	— tons —	— kr./kg —	— 1 000 kr. —	— tons —	— kr./kg —
-	I alt	499 055	5 858	85,19	577 090	3 126	184,63
DE	Tyskland	128 540	827	155,46	56 548	198	285,40
US	USA	51 200	388	131,81	48 801	366	133,43
FR	Frankrig og Monaco	48 920	1 446	33,83	45 045	233	193,59
GB	Storbritannien	16 269	131	124,15	41 803	219	191,01
NO	Norge	12 421	51	245,12	27 194	237	114,57
AU	Australien	123	0	272,46	26 934	151	178,46
JP	Japan	4 161	12	358,64	24 344	72	337,68
IT	Italien	39 063	395	98,77	21 360	169	126,14
BR	Brasilien	44	0	308,87	20 968	95	220,35
ES	Spanien	274	1	394,49	19 855	77	259,23
LT	Litauen	453	5	93,30	19 392	21	914,83
SE	Sverige	39 088	286	136,44	19 278	120	161,09
CN	Kina	1 441	36	39,67	19 046	163	116,57
CH	Schweiz	20 951	74	282,63	14 705	95	154,35
NL	Nederlandene	13 642	52	263,65	12 294	38	324,34
BE	Belgien	9 020	145	62,23	11 597	53	217,05
	Øvrige lande	113 444	2 008	56,50	147 926	818	180,87
150	8413 70 29	Dykpumper til væsker, fler-trins					
		— 1 000 kr. —	— stk —	— kr./stk —	— 1 000 kr. —	— stk —	— kr./stk —
-	I alt	12 571	3 661	3 433,68	566 984	289 466	1 958,72
DE	Tyskland	7 556	1 912	3 951,95	165 031	86 019	1 918,54
FR	Frankrig og Monaco	1 420	548	2 591,48	103 665	59 060	1 755,26
US	USA	70	33	2 128,58	67 529	46 788	1 443,30
AE	For.Arabiske Emirater	-	-	-	21 268	3 794	5 605,77
AU	Australien	-	-	-	18 706	15 525	1 204,92
SE	Sverige	457	426	1 071,60	18 561	9 408	1 972,94
NO	Norge	91	1	91 414,00	15 717	5 261	2 987,42
KR	Sydkorea	-	-	-	15 499	3 437	4 509,51
HU	Ungarn	1 003	161	6 231,92	15 467	6 085	2 541,78
ZA	Sydafrika	-	-	-	13 629	6 404	2 128,15
ES	Spanien	-	-	-	13 291	2 404	5 528,64
	Øvrige lande	1 973	580	3 401,62	98 620	45 281	2 177,95
151	8528 12 81	Farvefjernsynsmodtagere med billedskærm, uden indbygget billedrør, skærmbredde u 1,5 af - højde					
		— 1 000 kr. —	— stk —	— kr./stk —	— 1 000 kr. —	— stk —	— kr./stk —
-	I alt	123 591	81 677	1 513,17	560 093	208 166	2 690,61
DE	Tyskland	9 057	15 253	593,80	256 030	85 183	3 005,65
GB	Storbritannien	485	89	5 452,35	194 246	81 984	2 369,31
SE	Sverige	47 913	24 772	1 934,15	49 825	18 716	2 662,18
NO	Norge	-	-	-	12 359	2 923	4 228,10
	Øvrige lande	66 136	41 563	1 591,22	47 633	19 360	2 460,38

Tabel 5.2

Detaljeret vare- og landefordelt eksport top 200 - (KN-koder) 2005

Nr.	Import			Eksport			
	Værdi	Mængde	Enhedsværdi	Værdi	Mængde	Enhedsværdi	
152	8474 80 90	Maskiner til formning og agglomerering af mineralske stoffer i pulver- el pastaform, undt til keramiske stoffer					
		— 1 000 kr. —	— tons —	— kr./kg —	— 1 000 kr. —	— tons —	— kr./kg —
-	I alt	9 660	75	128,91	559 947	5 153	108,66
SA	Saudi Arabien	-	-	-	128 584	1 550	82,95
IR	Iran	-	-	-	83 814	802	104,45
CN	Kina	152	7	21,31	74 596	400	186,59
US	USA	105	1	159,80	45 571	200	227,39
SE	Sverige	1 128	2	510,97	33 692	365	92,25
GB	Storbritannien	77	0	279,25	25 543	373	68,40
ES	Spanien	-	-	-	24 807	141	175,44
SY	Syrien	-	-	-	22 088	202	109,26
IN	Indien	-	-	-	17 866	78	229,13
DE	Tyskland	1 558	10	155,82	16 213	58	277,77
DZ	Algeriet	-	-	-	13 703	297	46,10
	Øvrige lande	6 639	55	121,45	73 471	685	107,33
153	0302 50 10	Torsk af arten Gadus morhua, fersk/kølet					
		— 1 000 kr. —	— tons —	— kr./kg —	— 1 000 kr. —	— tons —	— kr./kg —
-	I alt	252 697	12 895	19,60	554 859	22 715	24,43
FR	Frankrig og Monaco	922	57	16,24	189 656	7 317	25,92
ES	Spanien	689	41	16,95	108 302	5 591	19,37
NL	Nederlandene	370	17	22,23	78 235	3 093	25,30
IT	Italien	11	0	34,25	38 708	994	38,95
BE	Belgien	462	27	17,20	36 633	803	45,60
SE	Sverige	71 662	4 583	15,64	31 821	1 681	18,93
GB	Storbritannien	752	34	21,85	31 312	1 593	19,65
DE	Tyskland	37 719	1 620	23,28	27 537	966	28,50
	Øvrige lande	140 108	6 516	21,50	12 655	676	18,72
154	8481 90 00	Dele til ventiler, haner o l tilbehør til rørledninger, kedler, tanke, kar o l beholdere					
		— 1 000 kr. —	— tons —	— kr./kg —	— 1 000 kr. —	— tons —	— kr./kg —
-	I alt	764 164	11 781	64,87	546 671	4 714	115,98
QX	-	-	-	-	546 671	4 714	115,98
	Øvrige lande	764 164	11 781	64,87	-	-	-
155	8402 90 00	Dele til dampkedler og kedler med overhedning					
		— 1 000 kr. —	— tons —	— kr./kg —	— 1 000 kr. —	— tons —	— kr./kg —
-	I alt	116 748	1 052	111,00	544 326	3 539	153,83
CN	Kina	-	-	-	175 130	1 040	168,42
KR	Sydkorea	-	-	-	167 136	668	250,11
SG	Singapore	-	-	-	60 263	332	181,77
NO	Norge	2	0	71,53	27 107	283	95,85
TR	Tyrkiet	-	-	-	22 325	155	144,43
ID	Indonesien	97	3	36,29	11 488	324	35,45
	Øvrige lande	116 649	1 049	111,19	80 877	737	109,66

Tabel 5.2 Detaljeret vare- og landefordelt eksport top 200 - (KN-koder) 2005

Nr.	Import			Eksport			
	Værdi	Mængde	Enhedsværdi	Værdi	Mængde	Enhedsværdi	
156	8418 50 99	Køleskabe, undt til husholdningsbrug					
		— 1 000 kr. —	— stk —	— kr./stk —	— 1 000 kr. —	— stk —	— kr./stk —
-	I alt	138 284	91 005	1 519,52	542 895	184 228	2 946,87
DE	Tyskland	60 971	22 299	2 734,25	130 349	40 260	3 237,68
FR	Frankrig og Monaco	394	90	4 372,78	62 172	28 161	2 207,75
GB	Storbritannien	4 387	3 550	1 235,70	51 626	13 747	3 755,40
SE	Sverige	2 158	1 500	1 438,85	38 967	12 462	3 126,85
US	USA	396	25	15 835,96	32 734	12 947	2 528,31
NO	Norge	2 880	657	4 383,86	21 268	3 314	6 417,47
NL	Nederlandene	1 005	343	2 930,67	20 975	4 341	4 831,86
BE	Belgien	1 706	561	3 041,71	19 236	6 878	2 796,71
AU	Australien	-	-	-	17 814	5 242	3 398,39
ES	Spanien	596	160	3 724,86	17 798	6 886	2 584,69
JO	Jordan	-	-	-	13 798	1 117	12 353,08
	Øvrige lande	63 790	61 820	1 031,87	116 158	48 873	2 376,73
157	0406 90 33	Fetaost, undt (af fåre- el bøffel mælk i saltlage el i beholdere af fåre- el gedeskind), undt til forarbejdning					
		— 1 000 kr. —	— tons —	— kr./kg —	— 1 000 kr. —	— tons —	— kr./kg —
-	I alt	30 557	1 236	24,72	542 181	19 634	27,61
DE	Tyskland	17 431	748	23,30	131 422	5 772	22,77
GB	Storbritannien	-	-	-	57 753	1 507	38,32
SE	Sverige	1 250	44	28,57	53 463	1 859	28,76
NL	Nederlandene	26	1	24,80	50 263	1 414	35,54
NO	Norge	-	-	-	46 773	1 194	39,16
FI	Finland	-	-	-	44 204	1 282	34,49
FR	Frankrig og Monaco	96	24	4,01	38 251	1 034	37,00
ES	Spanien	29	0	60,70	17 701	493	35,90
BE	Belgien	-	-	-	14 001	367	38,19
	Øvrige lande	11 725	419	27,99	88 350	4 712	18,75
158	9403 30 19	Kontormøbler, af træ, højde max 80 cm, undt skriveborde					
		— 1 000 kr. —	— tons —	— kr./kg —	— 1 000 kr. —	— tons —	— kr./kg —
-	I alt	26 805	1 326	20,22	540 975	40 666	13,30
US	USA	133	7	19,73	191 213	12 162	15,72
DE	Tyskland	4 208	281	14,97	61 218	5 324	11,50
GB	Storbritannien	1 831	48	38,49	60 027	3 966	15,13
FR	Frankrig og Monaco	193	3	57,23	51 490	5 737	8,98
SE	Sverige	12 207	442	27,61	35 050	1 735	20,20
NO	Norge	260	3	85,96	34 538	2 095	16,48
NL	Nederlandene	1 208	42	28,59	15 867	1 624	9,77
IT	Italien	931	18	51,19	11 870	1 293	9,18
	Øvrige lande	5 835	482	12,11	79 702	6 729	11,84

Tabel 5.2

Detaljeret vare- og landefordelt eksport top 200 - (KN-koder) 2005

Nr.	Import			Eksport			
	Værdi	Mængde	Enhedsværdi	Værdi	Mængde	Enhedsværdi	
159	8501 31 90	Jævnstrømsmotorer, jævnstrømsgeneratorer, effekt o 37,5 max 750 W, undt universalmotorer og motorer til civile fly					
		— 1 000 kr. —	— stk —	— kr./stk —	— 1 000 kr. —	— stk —	— kr./stk —
-	I alt	50 480	179 419	281,35	538 263	1 647 116	326,79
DE	Tyskland	21 533	68 040	316,48	87 380	352 640	247,79
US	USA	417	537	775,98	79 519	165 089	481,68
GB	Storbritannien	1 326	1 242	1 067,65	73 862	203 861	362,32
FR	Frankrig og Monaco	8 276	16 089	514,39	64 142	277 922	230,79
SE	Sverige	7 319	17 960	407,53	38 073	100 210	379,94
JP	Japan	2 579	32 472	79,41	26 858	23 339	1 150,80
AU	Australien	1	2	584,00	22 771	71 907	316,68
BE	Belgien	357	242	1 474,70	22 369	61 838	361,74
PL	Polen	241	1 014	237,52	19 983	89 933	222,19
IT	Italien	4 725	7 905	597,68	19 160	54 417	352,10
NL	Nederlandene	759	967	784,49	14 677	39 411	372,41
	Øvrige lande	2 948	32 949	89,47	69 469	206 549	336,33
160	8421 99 00	Dele, til maskiner og apparater til filtrering og rensning af væsker og gasser					
		— 1 000 kr. —	— tons —	— kr./kg —	— 1 000 kr. —	— tons —	— kr./kg —
-	I alt	340 191	2 553	133,24	538 098	6 134	87,73
SE	Sverige	87 300	492	177,48	74 459	423	176,19
US	USA	34 457	191	180,71	55 555	613	90,62
DE	Tyskland	85 736	1 008	85,06	52 767	472	111,75
HU	Ungarn	92	1	100,78	38 155	114	335,32
PL	Polen	12 668	157	80,53	31 631	551	57,41
NO	Norge	2 691	32	84,43	29 132	199	146,19
KR	Sydkorea	376	0	1 110,50	21 550	82	262,66
FR	Frankrig og Monaco	27 314	139	196,83	19 409	95	203,38
GB	Storbritannien	32 183	162	198,98	18 433	219	84,14
CN	Kina	242	5	48,19	16 407	166	98,63
RU	Rusland	-	-	-	13 408	830	16,16
FI	Finland	1 436	9	151,93	13 292	219	60,69
EE	Estland	279	7	40,44	11 391	146	78,19
IT	Italien	6 731	52	130,10	11 152	60	186,77
IE	Irland	1 725	12	149,55	11 023	103	106,68
	Øvrige lande	46 961	287	163,54	120 333	1 842	65,34
161	3004 20 10	Lægemidler, med antibiotika (undt penicillin og streptomycin), detailpakning					
		— 1 000 kr. —	— tons —	— kr./kg —	— 1 000 kr. —	— tons —	— kr./kg —
-	I alt	403 109	737	546,78	538 038	717	750,41
GB	Storbritannien	4 903	4	1 133,63	201 438	176	1 146,95
SA	Saudi Arabien	-	-	-	43 493	60	722,77
FR	Frankrig og Monaco	53 786	115	467,27	36 159	73	492,37
SE	Sverige	125	0	1 279,62	35 816	24	1 510,35
FI	Finland	4 256	3	1 415,81	25 402	19	1 307,43
MY	Malaysia	-	-	-	18 393	11	1 732,72
	Øvrige lande	340 039	615	553,17	177 337	354	500,97

Tabel 5.2 Detaljeret vare- og landefordelt eksport top 200 - (KN-koder) 2005

Nr.	Import			Eksport			
	Værdi	Mængde	Enhedsværdi	Værdi	Mængde	Enhedsværdi	
162	3004 50 10	Lægemidler, med vitaminer, detailpakning					
		— 1 000 kr. —	— tons —	— kr./kg —	— 1 000 kr. —	— tons —	— kr./kg —
-	I alt	156 258	176	888,13	536 480	560	957,25
DE	Tyskland	2 821	10	276,62	72 300	70	1 038,27
FR	Frankrig og Monaco	1 100	11	97,52	57 506	38	1 500,65
SE	Sverige	4 164	4	982,09	46 530	81	575,29
FI	Finland	7	0	78,74	35 170	63	555,50
GB	Storbritannien	8 731	2	3 774,94	31 797	48	658,98
SA	Saudi Arabien	-	-	-	27 145	14	1 962,16
NO	Norge	2	0	772,00	18 013	36	499,19
PT	Portugal	-	-	-	17 606	7	2 480,35
IQ	Irak	-	-	-	15 069	5	2 887,29
GR	Grækenland	267	0	2 103,39	13 935	7	1 924,98
AU	Australien	-	-	-	13 156	18	722,87
IT	Italien	-	-	-	12 012	26	463,59
US	USA	504	3	178,86	11 248	13	835,00
	Øvrige lande	138 661	145	957,14	164 993	133	1 240,74
163	0304 20 13	Filet af stillehavslaks, frosset					
		— 1 000 kr. —	— tons —	— kr./kg —	— 1 000 kr. —	— tons —	— kr./kg —
-	I alt	590 213	18 438	32,01	533 669	13 160	40,55
DE	Tyskland	5 493	207	26,58	235 621	5 473	43,05
FR	Frankrig og Monaco	12 633	361	34,97	76 005	1 904	39,92
SE	Sverige	20 480	447	45,83	75 991	1 980	38,38
GB	Storbritannien	8 210	382	21,50	33 002	841	39,26
BE	Belgien	1 309	34	38,10	16 034	419	38,24
AT	Østrig	308	7	42,58	15 965	388	41,13
LT	Litauen	-	-	-	11 813	295	40,07
IT	Italien	-	-	-	11 175	251	44,51
	Øvrige lande	541 778	16 999	31,87	58 062	1 610	36,07
164	4823 70 10	Æggeemballage af papirmasse, formstøbte el forpressede					
		— 1 000 kr. —	— tons —	— kr./kg —	— 1 000 kr. —	— tons —	— kr./kg —
-	I alt	5 653	534	10,59	530 537	38 121	13,92
QX	-	-	-	-	530 537	38 121	13,92
	Øvrige lande	5 653	534	10,59	-	-	-

Tabel 5.2

Detaljeret vare- og landefordelt eksport top 200 - (KN-koder) 2005

Nr.	Import			Eksport			
	Værdi	Mængde	Enhedsværdi	Værdi	Mængde	Enhedsværdi	
165	8525 20 99	Sender-modtagere til radiofoni, fjernsyn, radiotelefoni og radiotelegrafi, undt til civile fly og mobiltelefoner					
		— 1 000 kr. —	— stk —	— kr./stk —	— 1 000 kr. —	— stk —	— kr./stk —
-	I alt	415 857	791 971	525,09	530 425	783 321	677,15
US	USA	17 338	85 029	203,90	55 385	2 515	22 021,93
DE	Tyskland	39 490	64 968	607,84	41 025	13 107	3 129,97
GB	Storbritannien	76 833	194 095	395,85	38 885	3 580	10 861,81
SE	Sverige	27 014	65 309	413,64	25 846	147 003	175,82
FR	Frankrig og Monaco	6 913	13 860	498,77	24 634	2 340	10 527,34
SG	Singapore	1 207	6 820	176,91	23 265	2 316	10 045,49
ES	Spanien	674	31	21 748,35	19 735	3 547	5 563,82
IT	Italien	582	2 599	224,11	18 622	2 199	8 468,46
AT	Østrig	1 128	1 150	980,57	15 882	325	48 867,52
JP	Japan	11 215	5 050	2 220,82	15 802	417	37 894,35
CN	Kina	8 774	102 252	85,80	14 930	815	18 319,32
NL	Nederlandene	27 748	60 551	458,26	13 649	10 215	1 336,13
AF	Afghanistan	-	-	-	13 461	2 995	4 494,43
AE	For. Arabiske Emirater	1 385	503	2 752,69	11 854	2 896	4 093,34
CH	Schweiz	3 941	3 161	1 246,91	10 686	5 291	2 019,71
	Øvrige lande	191 615	186 593	1 026,92	186 763	583 760	319,93
166	8542 21 83	Elektroniske mikrokredsløb, integrerede, monolitiske, digitale, mikroprocessorer, undt metaloxid-halvledere					
		— 1 000 kr. —	— stk —	— kr./stk —	— 1 000 kr. —	— stk —	— kr./stk —
-	I alt	545 280	941 204	579,34	528 454	919 173	574,92
GB	Storbritannien	32 193	209 402	153,74	495 614	524 701	944,57
ES	Spanien	53	24	2 226,50	14 245	12 662	1 125,03
	Øvrige lande	513 033	731 778	701,08	18 594	381 810	48,70
167	6403 99 98	Damefodtøj, med gummi- el plastydersål, med læderoverdel, ikke dækkende anklen, lgd min 24 cm, ej sports-, hjemmesko, sandaler					
		— 1 000 kr. —	— par —	— kr./par —	— 1 000 kr. —	— par —	— kr./par —
-	I alt	710 516	5 740 513	123,77	527 015	3 088 098	170,66
DE	Tyskland	78 473	446 435	175,78	165 187	1 004 630	164,43
NL	Nederlandene	8 249	60 105	137,24	59 806	340 113	175,84
SE	Sverige	21 442	139 964	153,20	54 009	310 913	173,71
GB	Storbritannien	16 135	91 106	177,11	51 271	336 212	152,50
NO	Norge	789	4 904	160,92	49 810	271 661	183,35
IE	Irland	-	-	-	22 645	135 267	167,41
FI	Finland	2 091	11 028	189,60	15 788	99 289	159,01
RU	Rusland	-	-	-	14 912	80 535	185,16
AT	Østrig	20 993	107 368	195,53	12 757	66 425	192,05
	Øvrige lande	562 343	4 879 603	115,24	80 831	443 053	182,44

Tabel 5.2 Detaljeret vare- og landefordelt eksport top 200 - (KN-koder) 2005

Nr.	Import			Eksport			
	Værdi	Mængde	Enhedsværdi	Værdi	Mængde	Enhedsværdi	
168	9018 90 85	Instrumenter og apparater til medicinsk-, kirurgisk-, dental- el veterinær brug, i.a.n.					
		— 1 000 kr. —	— tons —	— kr./kg —	— 1 000 kr. —	— tons —	— kr./kg —
-	I alt	926 162	1 908	485,30	525 867	960	548,04
US	USA	205 924	230	895,43	71 645	68	1 061,10
DE	Tyskland	169 975	217	782,81	42 051	101	415,58
SE	Sverige	186 679	753	247,93	40 499	70	575,76
GB	Storbritannien	62 331	177	352,22	38 869	46	843,59
NL	Nederlandene	64 742	45	1 450,39	33 574	31	1 078,20
FR	Frankrig og Monaco	99 011	89	1 111,44	32 084	40	804,32
CN	Kina	6 403	83	77,56	29 396	29	1 025,19
NO	Norge	12 353	8	1 543,20	25 942	47	549,96
ES	Spanien	520	2	310,47	24 323	32	771,31
IT	Italien	7 938	46	173,19	14 947	16	943,30
DO	Dominik.Rep	1	0	191,33	13 298	33	403,86
CH	Schweiz	16 332	23	708,53	12 333	6	1 901,15
AU	Australien	15 879	18	858,58	11 559	26	444,40
	Øvrige lande	78 073	218	358,02	135 347	415	326,34
169	8471 41 90	Digitale aut databehandlingsmaskiner, sammenbygget central-, indlæse- og udlæseenhed, i.a.n., undt til civile fly					
		— 1 000 kr. —	— stk —	— kr./stk —	— 1 000 kr. —	— stk —	— kr./stk —
-	I alt	250 648	96 015	2 610,51	519 492	72 026	7 212,57
LY	Libyen	-	-	-	96 819	122	793 597,15
DE	Tyskland	97 084	31 482	3 083,80	71 067	7 771	9 145,10
SA	Saudi Arabien	-	-	-	60 472	108	559 930,38
ES	Spanien	77	20	3 860,35	55 289	1 065	51 914,88
NL	Nederlandene	20 123	7 848	2 564,10	43 952	29 184	1 506,03
US	USA	21 963	3 000	7 321,11	24 411	1 126	21 679,50
CH	Schweiz	1 664	68	24 468,34	23 351	702	33 263,68
GB	Storbritannien	8 297	4 024	2 061,89	18 176	1 583	11 482,22
IT	Italien	41	53	782,64	15 931	2 280	6 987,22
IN	Indien	-	-	-	15 148	1 480	10 235,00
	Øvrige lande	101 398	49 520	2 047,61	94 876	26 605	3 566,09
170	3920 10 26	Plader,ark,film ol af polyethylen,densitet u 0,94,tyk.max 0,125 mm,u a materialer,u påtryk,ej selvklæb.i.a.n,strækfolier					
		— 1 000 kr. —	— tons —	— kr./kg —	— 1 000 kr. —	— tons —	— kr./kg —
-	I alt	184 206	13 197	13,96	518 683	27 178	19,08
DE	Tyskland	44 058	3 220	13,68	120 856	7 078	17,07
NL	Nederlandene	29 299	1 971	14,87	81 263	5 440	14,94
CN	Kina	867	66	13,12	50 116	1 634	30,66
SE	Sverige	31 540	1 650	19,12	45 438	2 802	16,22
GB	Storbritannien	4 551	315	14,43	38 583	2 189	17,63
FR	Frankrig og Monaco	21 031	2 155	9,76	28 266	1 089	25,95
ES	Spanien	3	0	24,54	27 184	913	29,77
BR	Brasilien	-	-	-	25 182	857	29,38
PL	Polen	7 286	746	9,77	23 221	1 619	14,34
IT	Italien	16 787	1 225	13,70	15 574	553	28,18
BE	Belgien	5 469	180	30,38	10 710	771	13,88
	Øvrige lande	23 315	1 669	13,97	52 290	2 231	23,44

Tabel 5.2

Detaljeret vare- og landefordelt eksport top 200 - (KN-koder) 2005

Nr.	Import			Eksport			
	Værdi	Mængde	Enhedsværdi	Værdi	Mængde	Enhedsværdi	
171	8703 23 90	Motorkøretøjer til personbefordring, med forbrændingsmotor med frem-/tilbagegående stem-pel, brugte, o 1500 max 3000 kubikcm					
		— 1 000 kr. —	— stk —	— kr./stk —	— 1 000 kr. —	— stk —	— kr./stk —
-	I alt	129 306	4 000	32 326,44	514 668	6 548	78 599,30
DE	Tyskland	82 476	2 358	34 976,92	464 035	5 431	85 441,93
NO	Norge	426	16	26 594,50	16 273	246	66 151,30
	Øvrige lande	46 405	1 626	28 539,14	34 360	871	39 448,77
172	8708 70 99	Hjul, samt dele dertil, til motorkøretøjer, undt af aluminium, jern og stål i stjerneform, ej til industriel samling					
		— 1 000 kr. —	— tons —	— kr./kg —	— 1 000 kr. —	— tons —	— kr./kg —
-	I alt	166 504	9 734	17,10	514 211	33 113	15,53
DE	Tyskland	45 896	2 522	18,20	147 394	9 545	15,44
SE	Sverige	15 567	437	35,61	102 079	5 898	17,31
GB	Storbritannien	26 236	2 226	11,79	82 940	6 227	13,32
FI	Finland	3 977	227	17,55	53 830	3 182	16,92
FR	Frankrig og Monaco	1 821	38	47,59	29 692	1 875	15,83
BE	Belgien	10 050	544	18,47	25 556	1 906	13,41
IT	Italien	8 436	392	21,51	19 415	1 137	17,08
AT	Østrig	3 760	150	25,11	15 164	1 300	11,67
	Øvrige lande	50 762	3 198	15,87	38 140	2 043	18,67
173	0103 92 19	Tamsvin, levende, af vægt min 50 kg, undt racerene avlsdyr og søer som har faret og vejer min 160 kg					
		— 1 000 kr. —	— stk —	— kr./stk —	— 1 000 kr. —	— stk —	— kr./stk —
-	I alt	-	-	-	513 533	514 936	997,28
DE	Tyskland	-	-	-	315 846	323 001	977,85
NL	Nederlandene	-	-	-	142 519	153 820	926,53
IT	Italien	-	-	-	21 997	12 922	1 702,29
BE	Belgien	-	-	-	17 852	10 941	1 631,67
PL	Polen	-	-	-	11 908	12 821	928,81
	Øvrige lande	-	-	-	3 410	1 431	2 383,13
174	9018 19 90	Elektrodiagnostiske apparater (heru funktionsundersøgelser, overvågning), i.a.n.					
		— 1 000 kr. —	— tons —	— kr./kg —	— 1 000 kr. —	— tons —	— kr./kg —
-	I alt	205 150	227	903,76	512 983	412	1 245,25
NL	Nederlandene	8 475	2	5 293,61	73 452	76	969,71
US	USA	68 937	66	1 045,59	69 669	53	1 318,03
DE	Tyskland	23 340	20	1 155,97	64 329	48	1 340,85
GB	Storbritannien	49 100	82	595,27	39 572	38	1 043,93
JP	Japan	484	0	1 403,72	39 379	19	2 111,26
ES	Spanien	514	0	16 572,74	23 903	8	2 866,78
FR	Frankrig og Monaco	16 620	13	1 296,95	22 674	10	2 162,13
SE	Sverige	9 649	7	1 356,88	14 809	6	2 449,45
IT	Italien	4 685	3	1 371,63	14 028	8	1 814,28
NO	Norge	832	0	1 683,98	12 263	53	230,38
RU	Rusland	40	0	747,93	11 196	3	3 579,29
	Øvrige lande	22 473	33	690,98	127 707	90	1 421,30

Tabel 5.2 Detaljeret vare- og landefordelt eksport top 200 - (KN-koder) 2005

Nr.	Import			Eksport			
	Værdi	Mængde	Enhedsværdi	Værdi	Mængde	Enhedsværdi	
175	8481 80 11	Blandingsventiler					
		— 1 000 kr. —	— tons —	— kr./kg —	— 1 000 kr. —	— tons —	— kr./kg —
-	I alt	188 216	2 338	80,49	512 021	2 601	196,87
DE	Tyskland	26 490	760	34,86	117 029	638	183,37
US	USA	288	1	262,44	62 689	282	222,42
GB	Storbritannien	2 460	10	246,45	54 015	270	200,30
RU	Rusland	-	-	-	41 634	306	136,19
NO	Norge	247	6	42,21	37 770	203	185,78
SE	Sverige	53 425	428	124,77	33 277	169	196,94
NL	Nederlandene	2 655	16	163,67	23 877	82	292,55
FI	Finland	31 491	250	125,86	12 329	69	179,85
	Øvrige lande	71 159	867	82,09	129 400	583	221,98
176	8418 30 91	Frysebokse, rumindhold max 400 l, undt til civile fly					
		— 1 000 kr. —	— stk —	— kr./stk —	— 1 000 kr. —	— stk —	— kr./stk —
-	I alt	42 496	38 479	1 104,40	510 020	352 111	1 448,46
DE	Tyskland	2 121	1 590	1 334,01	80 238	58 041	1 382,44
FR	Frankrig og Monaco	257	98	2 618,00	61 848	45 429	1 361,42
IT	Italien	6	4	1 609,25	41 693	34 815	1 197,57
GB	Storbritannien	2 707	2 281	1 186,80	35 584	30 584	1 163,49
JP	Japan	-	-	-	35 035	16 947	2 067,30
RU	Rusland	-	-	-	27 962	13 469	2 075,99
GR	Grækenland	5	5	1 098,80	22 623	19 486	1 160,97
PL	Polen	-	-	-	21 695	11 827	1 834,34
FI	Finland	1 892	180	10 513,01	19 216	13 625	1 410,38
SE	Sverige	8 921	6 613	1 349,00	16 651	12 190	1 365,97
US	USA	106	42	2 530,67	14 029	5 939	2 362,22
NL	Nederlandene	191	156	1 225,17	13 759	11 208	1 227,57
TR	Tyrkiet	4 775	3 063	1 558,91	11 316	8 886	1 273,41
BE	Belgien	-	-	-	11 005	7 459	1 475,35
ES	Spanien	129	101	1 274,68	10 646	8 964	1 187,66
	Øvrige lande	21 385	24 346	878,38	86 721	53 242	1 628,81
177	2936 90 90	Vitaminblandinger (også i opløsningsmidler) af enhver art, ej detailpakning el doseret som lægemiddel					
		— 1 000 kr. —	— tons —	— kr./kg —	— 1 000 kr. —	— tons —	— kr./kg —
-	I alt	33 566	1 285	26,11	509 994	1 309	389,62
IE	Irland	669	2	410,01	226 075	125	1 807,70
RU	Rusland	-	-	-	100 930	265	380,65
UA	Ukraine	-	-	-	27 991	54	517,46
NL	Nederlandene	14 602	1 074	13,60	19 768	101	196,03
SE	Sverige	2 560	46	56,26	18 607	102	182,20
FI	Finland	5	0	128,30	17 745	91	194,36
GB	Storbritannien	1 380	5	268,75	14 406	29	500,12
TR	Tyrkiet	-	-	-	10 514	85	123,33
US	USA	2 838	15	185,89	10 231	66	155,16
	Øvrige lande	11 513	144	80,00	63 726	390	163,25

Tabel 5.2

Detaljeret vare- og landefordelt eksport top 200 - (KN-koder) 2005

Nr.	Import			Eksport			
	Værdi	Mængde	Enhedsværdi	Værdi	Mængde	Enhedsværdi	
178	1504 20 90	Fiskeolie og -fedtstoffer, rå el raffineret, ej modificeret, ej faste fraktioner, undt fiskeleverolie					
		— 1 000 kr. —	— tons —	— kr./kg —	— 1 000 kr. —	— tons —	— kr./kg —
-	I alt	419 755	89 810	4,67	509 734	105 137	4,85
NO	Norge	6 471	1 824	3,55	274 623	67 604	4,06
NL	Nederlandene	27 488	1 409	19,51	47 730	9 699	4,92
SG	Singapore	-	-	-	38 360	346	110,79
GB	Storbritannien	48 788	4 568	10,68	21 896	5 209	4,20
GR	Grækenland	-	-	-	18 151	4 570	3,97
DE	Tyskland	26 094	154	169,93	14 832	816	18,17
JP	Japan	-	-	-	14 353	3 264	4,40
PL	Polen	-	-	-	12 650	2 583	4,90
FR	Frankrig og Monaco	-	-	-	12 014	2 322	5,17
	Øvrige lande	310 914	81 855	3,80	55 126	8 724	6,32
179	1901 90 99	Tilberedte næringsmidler, fremstillet af mel, stivelse el maltekstrakt,samt varer af mælkeprodukter,også med kakao,i.a.n					
		— 1 000 kr. —	— tons —	— kr./kg —	— 1 000 kr. —	— tons —	— kr./kg —
-	I alt	71 217	6 320	11,27	507 288	24 520	20,69
SA	Saudi Arabien	-	-	-	65 104	2 035	31,99
DE	Tyskland	28 763	3 171	9,07	61 823	3 575	17,29
SE	Sverige	18 941	1 546	12,25	48 499	5 340	9,08
GR	Grækenland	-	-	-	36 994	1 019	36,29
JP	Japan	-	-	-	27 988	725	38,58
US	USA	574	15	39,24	26 729	695	38,47
ES	Spanien	245	21	11,81	24 341	796	30,58
TW	Taiwan	2	0	553,75	21 721	743	29,21
IL	Israel	-	-	-	20 542	569	36,09
FR	Frankrig og Monaco	794	56	14,20	17 932	766	23,41
IT	Italien	-	-	-	15 294	645	23,70
GB	Storbritannien	4 106	510	8,05	12 662	726	17,44
CN	Kina	1	0	7,52	11 288	331	34,07
CA	Canada	33	1	54,60	10 875	250	43,48
	Øvrige lande	17 758	1 001	17,74	105 496	6 303	16,74
180	3925 20 00	Døre, vinduer og rammer dertil, samt dørtærskler, af plast					
		— 1 000 kr. —	— stk —	— kr./stk —	— 1 000 kr. —	— stk —	— kr./stk —
-	I alt	141 524	189 291	747,65	503 376	1 174 713	428,51
DE	Tyskland	100 975	140 085	720,81	269 622	212 344	1 269,74
HU	Ungarn	107	79	1 356,41	40 607	36 234	1 120,70
NL	Nederlandene	2 070	419	4 939,78	40 031	336 686	118,90
GB	Storbritannien	1 019	8 302	122,78	25 990	28 142	923,51
NO	Norge	973	566	1 719,39	23 928	15 418	1 551,98
CH	Schweiz	30	10	2 990,30	23 589	437 466	53,92
SE	Sverige	11 859	10 588	1 120,05	17 229	23 651	728,48
BE	Belgien	33	31	1 069,03	11 942	11 824	1 009,96
	Øvrige lande	24 458	29 211	837,27	50 437	72 948	691,41

Tabel 5.2

Detaljeret vare- og landefordelt eksport top 200 - (KN-koder) 2005

Nr.	Import			Eksport			
	Værdi	Mængde	Enhedsværdi	Værdi	Mængde	Enhedsværdi	
181	0504 00 00	Tarme, blærer og maver, hele eller stykker deraf, af andre dyr end fisk					
		— 1 000 kr. —	— tons —	— kr./kg —	— 1 000 kr. —	— tons —	— kr./kg —
-	I alt	299 202	5 936	50,41	496 036	29 889	16,60
IT	Italien	1 156	58	20,05	65 895	4 483	14,70
DE	Tyskland	42 465	469	90,63	64 880	928	69,88
FR	Frankrig og Monaco	7 484	163	45,90	62 312	3 968	15,70
NO	Norge	85	49	1,73	55 196	568	97,13
PL	Polen	24 880	534	46,59	43 398	977	44,41
PT	Portugal	40 650	1 963	20,70	39 710	5 496	7,23
CN	Kina	75 382	1 358	55,49	30 031	5 649	5,32
HK	Hongkong	-	-	-	27 911	3 484	8,01
FI	Finland	-	-	-	23 290	525	44,33
RU	Rusland	-	-	-	16 998	530	32,08
US	USA	2 367	138	17,17	15 738	1 475	10,67
AT	Østrig	5 864	93	63,36	11 135	379	29,40
	Øvrige lande	98 870	1 111	88,97	39 541	1 427	27,70
182	0303 31 10	Hellefisk, frosset					
		— 1 000 kr. —	— tons —	— kr./kg —	— 1 000 kr. —	— tons —	— kr./kg —
-	I alt	444 012	20 218	21,96	483 757	16 102	30,04
TW	Taiwan	-	-	-	129 244	4 049	31,92
DE	Tyskland	617	21	29,21	98 943	3 032	32,63
CN	Kina	-	-	-	98 183	3 873	25,35
JP	Japan	-	-	-	62 024	1 997	31,06
ES	Spanien	908	26	35,31	44 959	1 613	27,87
PL	Polen	-	-	-	17 622	451	39,10
	Øvrige lande	442 487	20 172	21,94	32 781	1 086	30,17
183	8524 39 20	Plader til laseroptiske lasersystemer, "digital versatile discs(DVD)"					
		— 1 000 kr. —	— stk —	— kr./stk —	— 1 000 kr. —	— stk —	— kr./stk —
-	I alt	407 229	19 817 531	20,55	481 396	63 130 860	7,63
SE	Sverige	83 654	3 964 076	21,10	276 109	31 928 817	8,65
NO	Norge	61 949	489 247	126,62	81 729	7 810 260	10,46
FI	Finland	809	12 103	66,85	48 741	7 629 276	6,39
FR	Frankrig og Monaco	2 192	318 978	6,87	12 098	1 637 264	7,39
PT	Portugal	-	-	-	10 673	4 101 422	2,60
	Øvrige lande	258 624	15 033 127	17,20	52 046	10 023 821	5,19

Tabel 5.2

Detaljeret vare- og landefordelt eksport top 200 - (KN-koder) 2005

Nr.	Import			Eksport			
	Værdi	Mængde	Enhedsværdi	Værdi	Mængde	Enhedsværdi	
184	7321 83 00	Kakkelovne, kaminer, pejse, brændeovne o a varmeovne, af jern og stål, til fast brændsel					
		— 1 000 kr. —	— stk —	— kr./stk —	— 1 000 kr. —	— stk —	— kr./stk —
-	I alt	29 773	68 560	434,26	480 458	91 974	5 223,85
DE	Tyskland	7 108	6 362	1 117,28	212 434	34 335	6 187,09
NO	Norge	957	200	4 783,80	96 893	19 757	4 904,21
GB	Storbritannien	249	80	3 111,13	25 187	7 348	3 427,72
SE	Sverige	206	154	1 337,03	22 031	5 774	3 815,53
US	USA	226	63	3 588,56	18 852	3 941	4 783,54
CH	Schweiz	112	9	12 395,22	17 341	4 284	4 047,84
IT	Italien	4 091	1 188	3 443,51	15 663	2 524	6 205,66
BE	Belgien	935	258	3 625,27	15 313	2 083	7 351,27
FR	Frankrig og Monaco	-	-	-	15 035	2 226	6 754,19
NL	Nederlandene	2 361	21 349	110,61	12 092	2 587	4 674,27
	Øvrige lande	13 528	38 897	347,79	29 619	7 115	4 162,86
185	7608 20 99	Rør, af aluminiumlegeringer, undt kun strengpressede, svejset samt rør til civile fly					
		— 1 000 kr. —	— tons —	— kr./kg —	— 1 000 kr. —	— tons —	— kr./kg —
-	I alt	48 250	2 474	19,50	478 843	13 797	34,71
DE	Tyskland	12 847	582	22,08	125 477	2 445	51,32
FR	Frankrig og Monaco	58	1	96,17	104 737	3 742	27,99
ES	Spanien	-	-	-	58 486	1 683	34,76
IT	Italien	11 776	635	18,55	47 356	1 251	37,85
PL	Polen	696	40	17,58	27 320	989	27,62
CZ	Tjekkiske Republik	122	4	29,15	23 526	855	27,51
HU	Ungarn	10 312	573	18,00	10 770	162	66,49
GB	Storbritannien	539	29	18,62	9 826	186	52,83
BE	Belgien	-	-	-	9 663	551	17,54
	Øvrige lande	11 900	612	19,46	61 683	1 933	31,91
186	0602 90 99	Stueplanter, undt stiklinger med rod og ungplanter samt blomsterplanter med knopper el blomster					
		— 1 000 kr. —	— tons —	— kr./kg —	— 1 000 kr. —	— tons —	— kr./kg —
-	I alt	173 277	6 841	25,33	477 860	18 570	25,73
SE	Sverige	944	25	37,72	158 509	6 093	26,02
DE	Tyskland	5 613	208	27,03	84 988	4 316	19,69
NO	Norge	23	2	11,33	61 493	1 657	37,12
CH	Schweiz	-	-	-	42 782	1 639	26,10
FI	Finland	324	8	42,30	33 204	1 060	31,32
GB	Storbritannien	556	18	30,47	32 639	1 210	26,97
IT	Italien	5 431	130	41,66	25 975	915	28,39
NL	Nederlandene	152 953	6 156	24,85	10 194	657	15,53
	Øvrige lande	7 433	295	25,23	28 075	1 024	27,42

Tabel 5.2 Detaljeret vare- og landefordelt eksport top 200 - (KN-koder) 2005

Nr.	Import			Eksport			
	Værdi	Mængde	Enhedsværdi	Værdi	Mængde	Enhedsværdi	
187	8481 80 73	Sædeventiler af stål					
		— 1 000 kr. —	— tons —	— kr./kg —	— 1 000 kr. —	— tons —	— kr./kg —
-	I alt	32 626	174	187,48	474 640	2 477	191,58
DE	Tyskland	17 171	95	180,91	110 025	640	171,89
ES	Spanien	1	0	311,00	64 400	362	177,96
BE	Belgien	-	-	-	34 922	181	193,32
SE	Sverige	1 082	10	110,09	26 817	76	351,82
CZ	Tjekkiske Republik	9	0	33,69	24 354	161	151,63
US	USA	5	0	84,02	21 852	177	123,31
RU	Rusland	-	-	-	18 168	63	290,11
FR	Frankrig og Monaco	-	-	-	18 145	80	226,07
IT	Italien	3 596	12	291,28	16 318	59	276,54
NL	Nederlandene	2 200	2	1 247,92	10 547	36	290,25
KR	Sydkorea	-	-	-	9 814	39	249,40
	Øvrige lande	8 563	55	156,15	119 279	603	197,72
188	5402 33 00	Garn, textureret, af polyestere, endeløse syntetiske fibre, ej detailoplægning					
		— 1 000 kr. —	— tons —	— kr./kg —	— 1 000 kr. —	— tons —	— kr./kg —
-	I alt	63 782	2 842	22,44	474 375	10 329	45,93
QX	-	-	-	-	474 375	10 329	45,93
	Øvrige lande	63 782	2 842	22,44	-	-	-
189	8903 91 10	Sejlbåde, til lystsejls og sport, også med hjælpemotor, søgående					
		— 1 000 kr. —	— stk —	— kr./stk —	— 1 000 kr. —	— stk —	— kr./stk —
-	I alt	144 656	218	663 558,45	473 329	300	1 577 763,74
DE	Tyskland	55 207	106	520 819,67	138 280	127	1 088 816,54
KY	Caymanøerne	-	-	-	58 540	1	58 540 192,00
IT	Italien	-	-	-	44 314	21	2 110 194,33
GB	Storbritannien	-	-	-	42 787	9	4 754 066,44
FR	Frankrig og Monaco	50 628	64	791 055,36	37 990	20	1 899 491,90
NO	Norge	17 668	19	929 875,26	31 445	28	1 123 048,29
SE	Sverige	9 800	5	1 959 943,80	28 554	51	559 876,35
NL	Nederlandene	-	-	-	24 903	12	2 075 266,08
ES	Spanien	-	-	-	13 403	4	3 350 733,50
BE	Belgien	-	-	-	12 060	7	1 722 850,71
MT	Malta	-	-	-	9 656	4	2 413 929,25
	Øvrige lande	11 354	24	473 081,92	31 398	16	1 962 366,63

Tabel 5.2

Detaljeret vare- og landefordelt eksport top 200 - (KN-koder) 2005

Nr.	Import			Eksport			
	Værdi	Mængde	Enhedsværdi	Værdi	Mængde	Enhedsværdi	
190	8471 60 90	Indlæse- el udlæseenhed, sammenbygget med dele af anlæg el lagerenhed, undt printere, tastaturer og til civile fly					
		— 1 000 kr. —	— stk —	— kr./stk —	— 1 000 kr. —	— stk —	— kr./stk —
-	I alt	1 760 260	1 911 328	920,96	472 619	535 659	882,31
US	USA	39 190	15 218	2 575,27	103 084	77 885	1 323,54
SE	Sverige	527 566	406 236	1 298,67	87 675	91 210	961,24
ES	Spanien	2 687	2 479	1 083,85	57 475	160 123	358,95
NO	Norge	3 796	3 266	1 162,24	41 483	61 418	675,42
FR	Frankrig og Monaco	9 768	7 582	1 288,34	29 373	34 153	860,05
DE	Tyskland	310 885	336 845	922,93	24 707	12 138	2 035,47
GB	Storbritannien	66 674	57 040	1 168,90	14 865	11 353	1 309,32
NL	Nederlandene	485 065	596 939	812,59	13 808	16 401	841,88
BE	Belgien	18 498	25 942	713,06	11 875	5 848	2 030,64
IT	Italien	14 698	8 867	1 657,60	9 769	5 049	1 934,87
	Øvrige lande	281 433	450 914	624,14	78 506	60 081	1 306,67
191	0402 21 19	Mælk og fløde i fast form, koncentreret, ikke sødet, fedtindhold o 11 max 27 vægt%, i pakninger o 2,5 kg					
		— 1 000 kr. —	— tons —	— kr./kg —	— 1 000 kr. —	— tons —	— kr./kg —
-	I alt	15 815	1 051	15,05	464 032	32 570	14,25
NG	Nigeria	-	-	-	84 574	5 742	14,73
BD	Bangladesh	-	-	-	55 441	5 157	10,75
LK	Sri Lanka	-	-	-	33 251	2 498	13,31
NL	Nederlandene	10 569	735	14,38	32 938	1 767	18,64
TH	Thailand	-	-	-	32 260	2 379	13,56
AE	For. Arabiske Emirat	-	-	-	30 970	2 202	14,07
VE	Venezuela	-	-	-	29 877	2 015	14,83
SA	Saudi Arabien	-	-	-	22 527	1 599	14,09
SE	Sverige	731	43	17,09	16 927	929	18,22
EG	Egypten	-	-	-	16 864	1 276	13,22
IT	Italien	-	-	-	14 561	741	19,66
IL	Israel	-	-	-	10 771	747	14,42
ID	Indonesien	-	-	-	10 722	765	14,02
	Øvrige lande	4 515	273	16,54	72 348	4 754	15,22
192	0304 10 13	Filet af stillehavslaks, atlantehavslaks og donaulaks, fersk el kølet					
		— 1 000 kr. —	— tons —	— kr./kg —	— 1 000 kr. —	— tons —	— kr./kg —
-	I alt	78 051	2 441	31,98	462 573	10 696	43,25
DE	Tyskland	4 332	111	39,14	277 962	6 340	43,84
FR	Frankrig og Monaco	358	21	16,90	44 713	1 136	39,35
AT	Østrig	49	1	52,48	37 598	949	39,61
SE	Sverige	19 910	608	32,76	29 352	673	43,60
BE	Belgien	80	2	38,73	19 305	439	43,95
IT	Italien	527	220	2,40	12 574	282	44,66
ES	Spanien	-	-	-	11 055	236	46,90
	Øvrige lande	52 795	1 478	35,71	30 013	640	46,86

Tabel 5.2 Detaljeret vare- og landefordelt eksport top 200 - (KN-koder) 2005

Nr.	Import			Eksport			
	Værdi	Mængde	Enhedsværdi	Værdi	Mængde	Enhedsværdi	
193	3824 90 55	Fedtstofemulgeringsmidler, blandinger af mono-, di- og tri-fedtsyreestere af glycerol					
		— 1 000 kr. —	— tons —	— kr./kg —	— 1 000 kr. —	— tons —	— kr./kg —
-	I alt	52 059	3 321	15,68	458 599	19 278	23,79
QX	-	-	-	-	458 599	19 278	23,79
	Øvrige lande	52 059	3 321	15,68	-	-	-
194	7208 51 91	Fladvalset jern/ulegeret stål, br min 2050 mm, kun varmtvalset, ej oprullet, o 10 max 15 mm tykk., uden reliefmønstre					
		— 1 000 kr. —	— tons —	— kr./kg —	— 1 000 kr. —	— tons —	— kr./kg —
-	I alt	338 549	94 777	3,57	455 959	97 823	4,66
DE	Tyskland	22 506	6 131	3,67	259 040	55 683	4,65
PL	Polen	188	48	3,90	55 682	11 226	4,96
SE	Sverige	76 703	22 443	3,42	48 974	13 128	3,73
ES	Spanien	-	-	-	19 761	3 954	5,00
FR	Frankrig og Monaco	99	22	4,59	17 291	3 889	4,45
US	USA	-	-	-	15 375	2 156	7,13
GB	Storbritannien	205 089	57 950	3,54	13 911	3 259	4,27
CA	Canada	-	-	-	13 074	2 068	6,32
	Øvrige lande	33 963	8 183	4,15	12 851	2 460	5,22
195	8511 40 90	Startmotorer, også med generatorfunktion, til brug i forbrændingsmotorer, undt i civile fly					
		— 1 000 kr. —	— tons —	— kr./kg —	— 1 000 kr. —	— tons —	— kr./kg —
-	I alt	659 073	8 199	80,39	454 310	3 772	120,46
GB	Storbritannien	48 713	728	66,95	110 732	447	247,63
DE	Tyskland	213 490	2 422	88,16	86 671	923	93,88
NL	Nederlandene	17 244	250	68,85	47 546	129	368,01
ES	Spanien	23 569	280	84,18	29 048	160	181,29
CH	Schweiz	18 313	217	84,34	28 532	157	181,23
FR	Frankrig og Monaco	26 289	343	76,69	27 309	208	131,57
IT	Italien	39 147	509	76,93	23 198	180	129,05
SE	Sverige	31 602	260	121,57	20 164	111	181,53
NO	Norge	8 220	92	89,36	14 187	80	178,04
AT	Østrig	9 526	99	96,32	13 779	94	147,15
UA	Ukraine	15 493	230	67,34	11 010	421	26,12
	Øvrige lande	207 467	2 769	74,92	42 133	861	48,92

Tabel 5.2

Detaljeret vare- og landefordelt eksport top 200 - (KN-koder) 2005

Nr.	Import			Eksport			
	Værdi	Mængde	Enhedsværdi	Værdi	Mængde	Enhedsværdi	
196	8528 12 89	Farvefjernsynsmodtagere med billedskærm, uden indbygget billedrør, skærmbredde min 1,5 af - højde					
		— 1 000 kr. —	— stk —	— kr./stk —	— 1 000 kr. —	— stk —	— kr./stk —
-	I alt	877 507	176 536	4 970,70	451 391	63 451	7 114,01
SE	Sverige	308 128	54 040	5 701,84	108 884	15 502	7 023,89
FI	Finland	7	10	685,70	75 868	9 613	7 892,26
GB	Storbritannien	3 656	3 557	1 027,70	36 470	1 171	31 144,56
DE	Tyskland	36 476	7 430	4 909,28	35 829	1 794	19 971,31
US	USA	1	1	1 335,00	23 577	658	35 831,95
ES	Spanien	403 367	63 063	6 396,26	22 102	3 348	6 601,57
LV	Letland	-	-	-	20 360	2 175	9 361,08
IT	Italien	-	-	-	20 244	980	20 656,90
NL	Nederlandene	21 983	3 260	6 743,10	19 633	730	26 894,83
FR	Frankrig og Monaco	26 113	7 905	3 303,35	17 616	723	24 365,22
CH	Schweiz	30	8	3 711,88	15 124	558	27 104,63
	Øvrige lande	77 748	37 262	2 086,51	55 682	26 199	2 125,35
197	9403 90 30	Dele af træ til møbler (ej til siddemøbler)					
		— 1 000 kr. —	— tons —	— kr./kg —	— 1 000 kr. —	— tons —	— kr./kg —
-	I alt	579 399	51 570	11,24	450 410	15 239	29,56
GB	Storbritannien	161	2	95,31	134 513	5 481	24,54
DE	Tyskland	95 822	14 792	6,48	86 922	2 296	37,86
NO	Norge	2 160	46	46,99	79 345	2 016	39,35
SE	Sverige	139 011	11 221	12,39	56 203	1 481	37,96
FR	Frankrig og Monaco	845	80	10,62	28 160	748	37,66
NL	Nederlandene	8 655	497	17,41	14 241	1 299	10,96
BE	Belgien	10	0	35,65	9 749	267	36,46
	Øvrige lande	332 736	24 933	13,35	41 278	1 651	25,01
198	8528 21 90	Videogengivere (monitorer), til farvefjernsyn, uden katodestrålerør					
		— 1 000 kr. —	— stk —	— kr./stk —	— 1 000 kr. —	— stk —	— kr./stk —
-	I alt	396 894	120 104	3 304,59	449 148	26 945	16 669,08
GB	Storbritannien	2 589	423	6 119,96	89 097	4 627	19 255,93
DE	Tyskland	234 548	62 504	3 752,53	83 275	6 333	13 149,39
NL	Nederlandene	3 790	405	9 358,66	47 398	2 362	20 067,00
IT	Italien	905	125	7 243,54	41 343	2 144	19 283,26
CH	Schweiz	35	2	17 682,00	37 036	1 582	23 410,56
FR	Frankrig og Monaco	81	15	5 369,67	33 508	1 675	20 004,64
ES	Spanien	2 046	139	14 722,21	32 964	1 705	19 333,75
SE	Sverige	116 885	15 214	7 682,70	17 955	1 916	9 371,16
BE	Belgien	38	33	1 161,82	12 832	597	21 493,84
AT	Østrig	-	-	-	11 919	582	20 478,68
NO	Norge	580	25	23 207,76	10 070	659	15 281,30
	Øvrige lande	35 396	41 219	858,73	31 751	2 763	11 491,60

Tabel 5.2 Detaljeret vare- og landefordelt eksport top 200 - (KN-koder) 2005

Nr.	Import			Eksport			
	Værdi	Mængde	Enhedsværdi	Værdi	Mængde	Enhedsværdi	
199	8414 80 21	Turbukompressorer, et-trins, undt til civile fly					
		— 1 000 kr. —	— stk —	— kr./stk —	— 1 000 kr. —	— stk —	— kr./stk —
-	I alt	27 155	7 683	3 534,44	441 811	9 827	44 958,89
CN	Kina	-	-	-	113 320	120	944 329,82
SG	Singapore	-	-	-	49 971	12	4 164 255,83
DE	Tyskland	11 870	2 905	4 086,08	48 845	1 979	24 681,83
US	USA	5	1	5 016,00	48 820	348	140 286,01
FR	Frankrig og Monaco	708	221	3 204,99	26 550	1 491	17 806,82
ES	Spanien	11	2	5 382,50	22 460	392	57 295,35
NL	Nederlandene	1 865	549	3 397,31	22 164	1 436	15 434,63
BE	Belgien	2 204	859	2 566,06	12 916	371	34 814,30
PL	Polen	-	-	-	12 238	488	25 077,13
IT	Italien	29	9	3 214,78	10 590	475	22 294,85
QA	Qatar	-	-	-	10 474	12	872 794,33
KR	Sydkorea	336	1	335 964,00	10 100	35	288 567,51
	Øvrige lande	10 127	3 136	3 229,18	53 364	2 668	20 001,63
200	1605 20 91	Rejer, i pakninger af nettovægt max 2 kg, undt i hermetisk lukkede pakninger, tilberedt el konserveret					
		— 1 000 kr. —	— tons —	— kr./kg —	— 1 000 kr. —	— tons —	— kr./kg —
-	I alt	69 570	1 860	37,40	441 456	8 492	51,98
IT	Italien	450	39	11,60	120 399	2 180	55,23
DE	Tyskland	11 881	287	41,41	64 688	1 160	55,78
GB	Storbritannien	5 339	191	28,00	59 731	1 133	52,73
SE	Sverige	7 123	157	45,33	58 571	1 470	39,84
FR	Frankrig og Monaco	142	1	137,74	34 896	546	63,94
CH	Schweiz	-	-	-	13 872	161	86,22
AT	Østrig	149	3	47,96	13 713	271	50,69
NO	Norge	598	8	75,80	13 616	310	43,87
IE	Irland	-	-	-	12 142	143	84,81
ES	Spanien	922	43	21,45	9 946	222	44,83
	Øvrige lande	42 967	1 132	37,96	39 881	897	44,44

Tabel 6 Danske fiskeres direkte landinger af fisk i udlandet 2005

	Nederlandene	Storbritannien	Norge	Sverige	Færøerne	I andre lande	I alt
	tons						
I alt							
Konsumfisk	2 137	8 726	6 239	5 500	13 037	13 385	49 024
Ferskvandsfisk	2 137	6 346	6 239	2 841	10 657	12 075	40 295
Sild, brisling, sardin	0	0	0	0	0		
Fladfisk	0	6 197	0	1 648	10 575	6 245	24 665
Torskefisk	1 734	46	9	91	0	857	2 738
Anden saltvandsfisk	88	1	19	267	0	271	645
Rejer, krabber, hummer, bløddyr	139	102	6 142	285	82	232	6 982
Industrifisk	176	0	70	550	0	4 470	5 266
	0	2 380	0	2 659	2 380	1 309	8 728
	1 000 kr.						
I alt							
Konsumfisk	66 716	15 988	72 556	30 062	13 680	74 995	273 996
Ferskvandsfisk	66 716	14 652	72 556	28 201	12 388	74 181	268 694
Sild, brisling, sardin	0	0	0	0	0		
Fladfisk	0	13 355	0	2 690	12 343	11 696	40 083
Torskefisk	54 235	790	74	585	0	3 038	58 722
Anden saltvandsfisk	2 392	30	315	4 066	0	3 352	10 155
Rejer, krabber, hummer, bløddyr	2 682	476	71 312	2 533	45	890	77 938
Industrifisk	7 406	1	856	18 328	0	55 205	81 796
	0	1 336	0	1 860	1 292	814	5 302

Anmærkninger og noter, se bilag 18.

For translation, see Annex 19.

Tabel 7 Eksportstøtte fra EU's landbrugsfond (FEOGA)

	2002	2003	2004	2005
	1 000 kr.			
Eksportstøtte i alt	2 212 053	1 825 183	1 832 733	1 473 721
Korn	63 103	49 342	16 143	34 578
Sukker	540 167	232 944	479 340	533 955
Olivenolie	-	-	-	-
Frugt og grønt	72	21	16	17
Vin	-	-2	-	-
Smør	348 823	365 810	255 588	169 873
Ost	245 971	267 159	195 453	95 865
Øvrige mejeriprodukter	563 116	583 199	509 133	414 611
Okse- og kalvekød	107 732	44 231	34 995	23 974
Svinekød	10 690	208	100 686	271
Svinekød, konserver	35 042	21 885	20 452	15 015
Æg	3 165	2 165	1 595	3 119
Fjerkræ	71 813	68 710	59 308	36 225
Sammensatte varer	222 359	189 498	160 023	146 218

Anmærkninger og noter, se bilag 18.

For translation, see Annex 19.

Tabel 8.1 Transportmåde ved handel med ikke-EU-lande (vægt og værdi)

	Import		Eksport		Import		Eksport	
	2004	2005	2004	2005	2004	2005	2004	2005
	mio. kr.				tons			
I alt	102 462	121 210	136 788	151 142	23 497 130	22 151 544	8 400 210	9 058 090
Dansk	42 697	52 400	80 387	87 368	2 317 199	2 619 271	2 734 526	2 866 902
Udenlandsk	59 765	68 810	56 401	63 773	21 179 931	19 532 273	5 665 684	6 191 188
Skib i alt	53 583	62 080	74 718	81 379	22 482 576	21 157 144	7 463 989	8 002 656
Dansk skib	10 515	13 894	42 241	45 002	1 651 331	1 885 006	2 213 716	2 346 553
Udenlandsk skib	43 067	48 186	32 477	36 378	20 831 245	19 272 138	5 250 273	5 656 103
Jernbanevogn på skib i alt	3	2	5	...	520	821	344	...
Dansk jernbanevogn på skib	3	0	5	...	476	2	-	...
Udenlandsk jernbanevogn på skib	0	2	0	...	44	819	344	...
Lastbil på skib i alt	5 571	6 231	13 004	...	356 434	377 138	376 933	...
Dansk lastbil på skib	2 014	2 476	6 344	...	114 372	122 094	161 845	...
Udenlandsk lastbil på skib	3 557	3 755	6 660	...	242 061	255 044	215 088	...
Påhængsvogn eller sættevogn på skib i alt	1 910	1 734	2 614	...	161 033	145 735	105 370	...
Dansk påhængsvogn eller sættevogn på skib	127	255	646	...	21 702	55 545	31 237	...
Udenlandsk påhængsvogn eller sættevogn på skib	1 783	1 480	1 969	...	139 331	90 190	74 133	...
Bane i alt	1 691	1 552	479	560	73 155	62 479	26 252	31 420
Dansk	1 312	1 270	-	-	50 127	44 079	-	-
Udenlandsk	379	282	479	560	23 028	18 400	26 252	31 420
Lastbil på jernbanevogn i alt	1	0	6	...	118	1	383	...
Dansk lastbil på jernbanevogn	1	0	-	...	94	1	-	...
Udenlandsk lastbil på jernbanevogn	0	-	6	...	25	-	383	...
Bil i alt	29 069	33 750	31 427	34 546	806 484	880 976	856 645	871 430
Dansk bil	22 694	26 835	21 858	24 056	588 632	660 642	492 337	492 470
Udenlandsk bil	6 375	6 914	9 569	10 489	217 852	220 334	364 308	378 960
Fly i alt	17 235	22 358	28 755	33 487	52 632	49 939	50 522	56 971
Dansk fly	7 824	9 335	15 541	18 197	27 041	29 480	27 973	27 519
Udenlandsk fly	9 410	13 023	13 214	15 290	25 592	20 458	22 548	29 452
Anden transportmåde i alt	884	1 470	1 409	1 171	82 283	1 007	2 802	95 612
Dansk	352	1 065	746	114	69	64	500	360
Udenlandsk	533	405	663	1 056	82 214	943	2 302	95 252

Anmærkninger og noter, se bilag 18.

For translation, see Annex 19.

Tabel 8.2 Transportmåde ved handel med ikke-EU-lande opgjort i container (vægt og værdi)

	Import		Eksport		Import		Eksport	
	2004	2005	2004	2005	2004	2005	2004	2005
	mio. kr.				tons			
I alt	102 462	121 210	136 788	151 142	23 497 130	22 151 544	8 400 210	9 058 090
I container	35 101	40 273	40 644	41 828	1 720 616	1 851 421	2 181 322	2 205 598
Ikke i container	67 361	80 937	96 144	109 314	21 776 513	20 300 122	6 218 888	6 852 491
Skib i alt	53 583	62 080	74 718	81 379	22 482 576	21 157 144	7 463 989	8 002 656
I container	19 053	21 910	34 440	35 357	1 159 839	1 255 089	1 999 159	2 022 148
Ikke i container	34 530	40 170	40 279	46 022	21 322 737	19 902 055	5 464 830	5 980 508
Jernbanevogn på skib i alt	3	2	5	...	520	821	344	...
I container	2	2	4	...	486	791	311	...
Ikke i container	-	-	0	...	34	30	33	...
Lastbil på skib i alt	5 571	6 231	13 004	...	356 434	377 138	376 933	...
I container	176	150	148	...	4 448	3 690	7 137	...
Ikke i container	5 395	6 081	12 856	...	351 986	373 448	369 796	...
Påhængsvogn eller sættevogn på skib i alt	1 910	1 734	2 614	...	161 033	145 735	105 370	...
I container	67	88	31	...	16 582	19 798	1 439	...
Ikke i container	1 842	1 647	2 583	...	144 450	125 937	103 930	...
Bane i alt	1 691	1 552	479	560	73 155	62 479	26 252	31 420
I container	1 490	1 447	273	348	59 152	50 411	19 130	24 055
Ikke i container	201	105	205	212	14 002	12 068	7 122	7 366
Lastbil på jernbanevogn i alt	1	0	6	...	118	1	383	...
I container	1	-	0	...	118	-	31	...
Ikke i container	-	0	6	...	-	1	352	...
Bil i alt	29 069	33 750	31 427	34 546	806 484	880 976	856 645	871 430
I container	14 484	16 848	5 203	5 591	500 158	545 100	159 845	155 219
Ikke i container	14 585	16 901	26 223	28 955	306 326	335 876	696 801	716 211
Fly i alt	17 235	22 358	28 755	33 487	52 632	49 939	50 522	56 971
I container	45	46	697	498	1 337	683	3 079	4 095
Ikke i container	17 189	22 312	28 058	32 989	51 295	49 255	47 442	52 876
Anden transportmåde i alt	884	1 470	1 409	1 171	82 283	1 007	2 802	95 612
I container	29	22	31	33	130	139	109	82
Ikke i container	855	1 448	1 379	1 137	82 153	868	2 693	95 531

For translation, see Annex 19.

Tabel 9 Forsyningsstatistik

SITC-afsnit	Dansk produktion	Import	Tilgang	Eksport	Indenlandsk forsyning
	mio. kr.				
2000 i alt	434 850	351 909	786 759	404 112	382 647
Næringsmidler og levende dyr	87 743	33 620	121 363	73 615	47 748
Drikkevarer og tobak	11 556	4 760	16 316	3 627	12 689
Råstoffer, ikke spiselige (undt brændsel)	7 290	12 184	19 474	15 383	4 091
Mineral, brændsels- og smøredtoffer o l.	20 890	19 894	40 784	33 812	6 972
Anim. og veg. olier, fedtstoffer og voks	2 069	1 474	3 543	1 448	2 095
Kemikalier og kemiske produkter	51 585	36 462	88 047	49 046	39 001
Bearb. varer, hovedsagelig halvfabrikata	70 452	59 317	129 769	43 400	86 369
Maskiner og transportmidler	96 718	124 406	221 124	107 220	113 904
Bearbejdede, varer i.a.n.	86 546	54 591	141 137	70 866	70 271
Diverse varer og transaktioner i.a.n.	0	5 201	5 201	5 696	495
2001 i alt	423 572	359 841	783 413	422 015	361 398
Næringsmidler og levende dyr	90 739	36 077	126 816	81 358	45 458
Drikkevarer og tobak	11 360	5 120	16 480	4 523	11 957
Råstoffer, ikke spiselige (undt brændsel)	6 068	12 576	18 644	14 999	3 645
Mineral, brændsels- og smøredtoffer o l.	17 719	18 302	36 021	29 129	6 892
Anim. og veg. olier, fedtstoffer og voks	1 934	1 743	3 677	1 635	2 042
Kemikalier og kemiske produkter	54 576	38 828	93 404	54 303	39 101
Bearb. varer, hovedsagelig halvfabrikata	65 887	60 292	126 179	44 055	82 124
Maskiner og transportmidler	93 254	123 812	217 066	115 872	101 194
Bearbejdede, varer i.a.n.	82 036	55 411	137 447	71 155	66 292
Diverse varer og transaktioner i.a.n.	0	7 680	7 680	4 986	2 694
2002 i alt	424 768	373 766	798 534	438 369	360 165
Næringsmidler og levende dyr	93 098	37 127	130 225	78 880	51 345
Drikkevarer og tobak	12 133	5 309	17 442	5 158	12 284
Råstoffer, ikke spiselige (undt brændsel)	6 878	12 704	19 582	15 871	3 711
Mineral, brændsels- og smøredtoffer o l.	18 001	17 163	35 164	30 758	4 406
Anim. og veg. olier, fedtstoffer og voks	2 124	1 830	3 954	1 764	2 190
Kemikalier og kemiske produkter	57 550	41 421	98 971	58 244	40 727
Bearb. varer, hovedsagelig halvfabrikata	63 299	60 080	123 379	44 395	78 984
Maskiner og transportmidler	92 353	133 640	225 993	125 316	100 677
Bearbejdede, varer i.a.n.	79 330	57 281	136 611	72 591	64 020
Diverse varer og transaktioner i.a.n.	2	7 211	7 213	5 393	1 820
2003 i alt	452 513	361 902	814 415	427 315	387 100
Næringsmidler og levende dyr	93 555	37 222	130 777	75 192	55 585
Drikkevarer og tobak	13 270	5 477	18 747	5 477	13 270
Råstoffer, ikke spiselige (undt brændsel)	7 255	12 898	20 153	15 996	4 157
Mineral, brændsels- og smøredtoffer o l.	46 438	17 723	64 161	31 528	32 633
Anim. og veg. olier, fedtstoffer og voks	2 387	1 888	4 275	1 789	2 486
Kemikalier og kemiske produkter	57 192	41 242	98 434	60 183	38 251
Bearb. varer, hovedsagelig halvfabrikata	62 525	59 477	122 002	43 380	78 622
Maskiner og transportmidler	91 416	123 124	214 540	116 283	98 257
Bearbejdede, varer i.a.n.	78 467	57 368	135 835	71 638	64 197
Diverse varer og transaktioner i.a.n.	8	5 481	5 489	5 850	361
2004 i alt	461 501	389 250	850 751	447 471	403 280
Næringsmidler og levende dyr	95 891	38 885	134 776	76 344	58 432
Drikkevarer og tobak	13 046	5 554	18 600	5 238	13 362
Råstoffer, ikke spiselige (undt brændsel)	7 882	12 734	20 616	16 986	3 630
Mineral, brændsels- og smøredtoffer o l.	55 094	21 519	76 613	39 346	37 267
Anim. og veg. olier, fedtstoffer og voks	2 902	2 186	5 088	2 195	2 893
Kemikalier og kemiske produkter	53 657	44 368	98 025	61 406	36 619
Bearb. varer, hovedsagelig halvfabrikata	65 713	66 126	131 839	45 180	86 659
Maskiner og transportmidler	87 293	133 405	220 698	119 797	100 901
Bearbejdede, varer i.a.n.	80 023	58 267	138 290	74 673	63 617
Diverse varer og transaktioner i.a.n.	0	6 207	6 207	6 306	99
2005 i alt	529 872	439 516	969 388	496 174	473 214
Næringsmidler og levende dyr	101 304	41 833	143 138	79 856	63 282
Drikkevarer og tobak	13 382	5 665	19 048	5 284	13 763
Råstoffer, ikke spiselige (undt brændsel)	8 979	12 369	21 348	17 188	4 160
Mineral, brændsels- og smøredtoffer o l.	80 214	30 228	110 442	52 524	57 918
Anim. og veg. olier, fedtstoffer og voks	3 155	2 496	5 652	2 513	3 138
Kemikalier og kemiske produkter	61 452	49 141	110 593	68 838	41 756
Bearb. varer, hovedsagelig halvfabrikata	77 025	72 041	149 067	47 786	101 281
Maskiner og transportmidler	96 021	155 589	251 610	135 194	116 416
Bearbejdede, varer i.a.n.	88 339	64 311	152 650	79 141	73 510
Diverse varer og transaktioner i.a.n.	0	5 840	5 840	7 850	-2 010

Anmærkninger og noter, se bilag 18.

For translation, see Annex 19.

IV. Bilag

Annexes

Retsgrundlag**Handel med EU-lande (Intrastat)**

Europa-Parlamentets og Rådets forordning (EF) nr. 638/2004 af 31. marts 2004 om statistikker over varehandelen mellem medlemsstaterne og ophævelse af Rådets forordning (EØF) nr. 3330/91.

Kommissionens forordning (EF) nr. 1982/2004 af 18. november 2004 om gennemførelse af Europa-Parlamentets og Rådets forordning (EF) nr. 638/2004 om statistikker over varehandelen mellem medlemsstaterne og om ophævelse af Kommissionens forordning (EF) nr. 1901/2000 og (EØF) nr. 3590/92.

Handel med ikke-EU-lande (Extrastat)

Rådets forordning nr. 1172/95 af 22. maj 1995 om statistikker over Fællesskabets og dets medlemsstaters udveksling af goder med tredjelande.

Kommissionens forordning (EF) nr. 1917/2000 af 7. september 2000 om visse gennemførelsesbestemmelser til Rådets forordning (EF) nr. 1172/95 for så vidt angår udenrigshandelsstatistikken.

I øvrigt

Lov om Danmarks Statistik, jf. lovbekendtgørelse nr. 1189 af 21. december 1992, senest ændret ved Økonomiministeriets lovbekendtgørelse nr. 599 af 22. juni 2000.

Bekendtgørelse nr. 1495 af 16. december 2004 om afgivelse af statistiske oplysninger om samhandelen med udlandet samt med Færøerne og Grønland.

Nomenklaturer

Rådets forordning (EØF) nr. 2658/87 af 23. juli 1987 om told- og statistiknomenklaturen og Den Fælles Toldtarif.

Kommissionens forordning EF nr.1779/2002 af 4. oktober 2002 om den statistiske lande- og områdefortegnelse for Fællesskabets udenrigshandel og for samhandelen mellem dets medlemsstater.

Momslovgivning

Rådets sjette direktiv 77/388/EØF af 17. maj 1977 om harmonisering af medlemsstaternes lovgivning om omsætningsafgifter - Det fælles merværdiafgiftssystem: ensartet beregningsgrundlag

Rådets direktiv 91/680/EØF af 16. december 1991 om tilføjelse til det fælles merværdiafgiftssystem og om ændring, med henblik på afskaffelse af de fiskale grænser, af direktiv 77/388/EØF.

Toldlovgivning

Rådets forordning (EØF) nr. 2913/92 af 12. oktober 1992 om indførelse af en EF-toldkodeks.

DET EUROPÆISKE FÆLLESSKAB					1 ANGIVELSE		A AFSENDELSES- / UDFØRSELS-TOLDSTED			
Eksemplar til afsendelses-/udførelsesland	1	2 Afsender / Eksportør nr.			3 Formularer	4 Ladelister	7 Referencenummer			
		8 Modtager nr.			9 Den økonomisk ansvarlige nr.			13 F.L.P.		
	14 Klarer / Repræsentant nr.			15 Afsendelses- / Udførselsland		15 Afs. / Udf. l. kode		17 Bestem. l. kode		
				16 Oprindelsesland		17 Bestemmelsesland				
	18 Transportmidlets identitet og nationalitet ved afsendelsen			19 Ctr.	20 Leveringsbetingelser					
	21 Det grænseoverskridende aktive transportmidlets identitet og nationalitet			22 Fakturaens møntsort og beløb		23 Vekselkurs	24 Transaktionens art			
	25 Transportmåde ved grænsen		26 Indenlandsk transportmåde	27 Indladningssted	28 Finansielle oplysninger og bankdata					
	1	29 Udgangstoldsted			30 Vares placering					
		31 Koli og varebeskrivelse			32 Varepost nr.	33 Varekode		34 Oprind. l. kode		
						35 Bruttomasse (kg)		37 PROCEDURE		
					38 Nettomasse (kg)		39 Kontingenter			
					40 Summarisk angivelse / Forudgående dokument					
					41 Supplerende enheder		46 Statistisk værdi			
					S.O. kode					
44 Supplerende oplysninger/ Vedlagte dokumenter/ Certifikater og bevillinger										
47 Beregning af afgifter	Art	Grundlag	Sats	Beløb	BM	48 Betalingshenstand		49 Identificering af oplag		
	Total:									
					50 Hovedforpligtede nr.		Underskrift:			
					repræsenteret af		C AFGANGSTOLDSTED			
					Sted og dato:					
					52 Kaution gælder ikke		Kode	53 Bestemmelsestoldsted (og land)		
D KONTROLLERET AF AFGANGSTOLDSTEDET					Stempel:		54 Sted og dato:			
Resultat:							Klarerers/repræsentantens navn og underskrift:			
Forsøglinger: Antal										
mærker:										
Frist (udløbsdato):										
Underskrift:										

Bilag 3

Kopi af enhedsdokumentet (import)

DET EUROPÆISKE FÆLLESSKAB					1 ANGIVELSE			A BESTEMMESESTOLDSTED					
					3 Formularer 4 Ladelister			5 Vareposter 6 Kolli i alt 7 Referencenummer					
6 Eksemplar til bestemmelsesland	2 Afsender / Eksportør nr.				8 Modtager nr.				9 Den økonomisk ansvarlige nr.				
	10 Sidste afsendelsesland				11 Hand./prod. land		12 Værdioplysninger		13 F.L.P.				
	14 Klarer / Repræsentant nr.				15 Afsendelses- / Udførselsland			17 Bestem. l. kode					
					16 Oprindelsesland		17 Bestemmelsesland						
	18 Transportmidlets identitet og nationalitet ved ankomsten				19 Ctr.		20 Leveringsbetingelser						
	21 Det grænseoverskridende aktive transportmiddels identitet og nationalitet				22 Fakturaens møntsort og beløb		23 Vekselkurs		24 Transaktionens art				
	25 Transportmåde ved grænsen		26 Indenlandsk transportmåde		27 Udlosningssted		28 Finansielle oplysninger og bankdata						
	29 Indgangstoldsted		30 Varesnes placering										
	31 Kolli og varebeskrivelse					32 Varepost nr.		33 Varekode					
	44 Supplerende oplysninger/ Vedlagte dokumenter/ Certifikater og bevillinger					34 Oprind. l. kode		35 Bruttomasse (kg)		36 Præference			
37 PROCEDURE						38 Nettomasse (kg)		39 Kontingenter					
40 Summarisk angivelse / Forudgående dokument													
41 Supplerende enheder						42 Varens pris		43 A.M. kode		45 Justering			
47 Beregning af afgifter					48 Betalingshenstand		49 Identificering af oplag						
					B REGNSKABSMÆSSIGE OPLYSNINGER								
					50 Hovedforpligtelse nr.		Underskrift:		C AFGANGSTOLDSTED				
51 Planlagte grænseovergangssteder (og land)					repræsenteret af								
					Sted og dato:								
52 Kauton gælder ikke					Kode		53 Bestemmelsestoldsted (og land)						
J KONTROLLERET AF BESTEMMESESTOLDSTEDET					Stempel:		54 Sted og dato:						
							Klarerens/repræsentantens navn og underskrift:						

Danmarks Statistik

Blanketløbenr. 30 123456 01



1. Oplysningsgiver

Papir og Pap A/S
Hovedgaden 5
1456 København K

2. Indsendes senest 14. feb. 2003

Til
Toldcenter København
Snorregade 15
+++ 2100 +++
2300 København S

SE-nr. 12 34 56 78

CVR-nr. 12 34 56 78

3. Oplysningspligtig

4. EU-import

1

5. År, måned 2 0 0 3 0 1

SE-nr.	CVR-nr.	6. Vareposter i alt	7. Årlig EU-eksport	
		006	5 500 000	
8. Varebeskrivelse	9. Reference nr.	10. Varepost nr.	11. Medlemsstat	12. Transaktionens art
		001	DE	11
Plakat farver i tuber		14. Varekode		
		32139000		
		15. Nettovægt i hele kg	16. Supplerende enheder	
		1 100		
		17. Fakturaværdi i hele kr.		
		55 808		
8. Varebeskrivelse	9. Reference nr.	10. Varepost nr.	11. Medlemsstat	12. Transaktionens art
		002	NL	11
Spartelmasse		14. Varekode		
		32141090		
		15. Nettovægt i hele kg	16. Supplerende enheder	
		75 805		
		17. Fakturaværdi i hele kr.		
		225 083		
8. Varebeskrivelse	9. Reference nr.	10. Varepost nr.	11. Medlemsstat	12. Transaktionens art
		003	IT	11
Papæsker		14. Varekode		
		48195000		
		15. Nettovægt i hele kg	16. Supplerende enheder	
		175		
		17. Fakturaværdi i hele kr.		
		5 300		
8. Varebeskrivelse	9. Reference nr.	10. Varepost nr.	11. Medlemsstat	12. Transaktionens art
		004	FR	11
Papæsker		14. Varekode		
		48195000		
		15. Nettovægt i hele kg	16. Supplerende enheder	
		1 511		
		17. Fakturaværdi i hele kr.		
		45 749		
Eventuel telefonisk henvendelse bedes rettet til: Navn		For rigtigheden af de meddelte oplysninger: Dato		
Jette Jensen		12.02.2003		
Telefonnr.	Lokalnr.	Underskrift samt eventuelt firmastempel		
12 34 56 78	14			

Koderne for rubrikkerne 11 og 12 findes på omstående side

Danmarks Statistik

Blanketløbenr. 73 234567 42



1. Oplysningsgiver

Speditionsringen
Havnegade 4
1620 København K

2. Indsendes senest 14. feb. 2003

Til
Toldcenter Køge
Gymnasievej 21
+++ 2100 +++
4600 Køge

SE-nr. 87 65 43 21

CVR-nr. 87 65 43 21

3. Oplysningspligtig

Edb mv A/S
Storegade 15
2650 Hvidovre

4. EU-eksport

2

5. År, måned

2

0 3 0 1

SE-nr. 34 56 78 91	CVR-nr. 34 56 78 91	6. Vareposter i alt 003	7. Årlig EU-eksport 2 600 000	
8. Varebeskrivelse	9. Reference nr.	10. Varepost nr.	11. Medlemsstat	12. Transaktionens art
Loddekolber		001	SE	11
		14. Varekode 85151100		
		15. Nettovægt i hele kg	16. Supplerende enheder	
		13		
		17. Fakturaværdi i hele kr. 3 180		
8. Varebeskrivelse	9. Reference nr.	10. Varepost nr.	11. Medlemsstat	12. Transaktionens art
Faste modstande, 20 W og derunder		002	SE	11
		14. Varekode 85332100		
		15. Nettovægt i hele kg	16. Supplerende enheder	
		7		
		17. Fakturaværdi i hele kr. 3 778		
8. Varebeskrivelse	9. Reference nr.	10. Varepost nr.	11. Medlemsstat	12. Transaktionens art
Småposter		003	SE	
		14. Varekode 98899900		
		15. Nettovægt i hele kg	16. Supplerende enheder	
		17. Fakturaværdi i hele kr. 2 054		
8. Varebeskrivelse	9. Reference nr.	10. Varepost nr.	11. Medlemsstat	12. Transaktionens art
		14. Varekode		
		15. Nettovægt i hele kg	16. Supplerende enheder	
		17. Fakturaværdi i hele kr.		
Eventuel telefonisk henvendelse bedes rettet til: Navn		For rigtigheden af de meddelte oplysninger: Dato		
Ib Berg		12.02.2003		
Telefonnr.	Lokalnr.	Underskrift samt eventuelt firmastempel		
90 87 65 43	317	IbBerg		

Koderne for rubrikkerne 11 og 12 findes på omstående side

Bilag 6 A

Oversigt over procedurekoder ved ikke-EU-handel

Procedurekode	Procedure code
01 Overgang til fri omsætning af varer, som samtidig videreføres som led i samhandelen mellem dele af Fællesskabets toldområde, hvor bestemmelserne i direktiv 77/388/EØF finder anvendelse, og dele af dette område, hvor disse bestemmelser ikke finder anvendelse, eller ved samhandel mellem dele af dette område, hvor disse bestemmelser ikke finder anvendelse. Overgang til fri omsætning af varer, som samtidig videreføres som led i samhandelen mellem Fællesskabet og lande, som det indgår i toldunion med.	01 Free circulation of goods simultaneously redispached in the context of trade between parts of the customs territory of the Community in which the provisions of Directive 77/388/EEC are applicable and parts of that territory in which these provisions do not apply, or in the context of trade between the parts of that territory where these provisions do not apply. Free circulation of goods simultaneously redispached in the context of trade between the Community and the countries with which it has formed a customs union.
07 Overgang til fri omsætning og samtidig henførelse under andre oplagsprocedurer end toldoplagsproceduren.	07 Free circulation with simultaneous placing of goods under a warehousing procedure other than a customs warehousing procedure.
10 Endelig udførsel.	10 Permanent export.
11 ¹ Udførsel af forædlingsprodukter fremstillet af ækvivalente varer som led i proceduren for aktiv forædling (suspensionsordningen), inden de indførte varer henføres under proceduren.	11 ¹ Export of compensating products obtained from equivalent goods under the inward processing procedure (suspension system) before entering import goods for the procedure.
21 Midlertidig udførsel under proceduren for passiv forædling.	21 Temporary export under the outward processing procedure.
22 Andre former for midlertidig udførsel end dem, der er omfattet af kode 21.	22 Temporary export other than that referred to under code 21.
25 ² Midlertidig udførsel til økonomisk passiv forædling for tekstilvarer.	25 ² Temporary export to economic outward processing for textile goods.
31 Genudførelse.	31 Re-export.
40 Samtidig overgang til frit forbrug og fri omsætning af varer, der ikke er genstand for en momsfri leverance.	40 Simultaneous release for free circulation and home use of goods which are not the subject of a VAT-exempt supply.
41 Samtidig overgang til frit forbrug og fri omsætning af varer under proceduren for aktiv forædling (tilbagebetalingsordningen).	41 Simultaneous release for free circulation and home use of goods placed under the inward processing procedure (drawback system).
42 Samtidig overgang til frit forbrug og fri omsætning af varer med momsfrigørelse til levering i en anden medlemsstat.	42 Simultaneous release for free circulation and home use of goods which are the subject of a VAT-exempt supply to another Member State.
49 Overgang til frit forbrug af fællesskabsvarer som led i samhandelen mellem dele af Fællesskabets toldområde, for hvilke bestemmelserne i Rådets direktiv 77/388/EØF finder anvendelse, og dele af dette område, for hvilke disse bestemmelser ikke finder anvendelse, eller ved samhandel mellem de dele af dette område, for hvilke disse bestemmelser ikke finder anvendelse. Overgang til frit forbrug af varer som led i samhandelen mellem Fællesskabet og lande, som det indgår i toldunion med.	49 Entry for home use of Community goods in the context of trade between parts of the customs territory of the Community in which the provisions of Directive 77/388/EEC are applicable and parts of that territory in which those provisions do not apply, or in the context of trade between the parts of that territory where these provisions do not apply. 31.12.2003 EN Official Journal of the European Union L 343/109. Entry for home use of goods in the context of trade between the Community and the countries with which it has formed a customs union.

¹ Gyldig fra september 2005.² Gyldig til marts 2006.¹ Valid from September 2005.² Valid to March 2006.

Bilag 6 A

Oversigt over procedurekoder ved ikke-EU-handel

Procedurekode	Procedure code
51 Henførelse under proceduren for aktiv forædling (suspensionsordning).	51 Inward processing procedure (suspension system).
52 ¹ Varer, der ønskes henført under ordningen anden "aktiv forædling", toldfri varer.	52 ¹ Goods under other Inward processing procedure, duty-free goods
55 ¹ Varer, der ønskes henført under ordningen aktiv forædling, suspensionsordning – i et toldoplags lokaler.	55 ¹ Goods under the inward processing procedure, suspension system – at customs warehouses.
56 ¹ Varer, der ønskes henført under ordningen aktiv forædling, suspensionsordning – i frihavnen.	56 ¹ Goods under the inward processing procedure, suspension system – at free areas.
61 Samtidig genindførelse til fri omsætning og frit forbrug af varer, som ikke er genstand for en momsfri leverance.	61 Re-importation with simultaneous release for free circulation and home use of goods which are not the subject of a VAT-exempt supply.
62 ¹ Genindførelse af varer, med overgang til frit forbrug, som led i samhandlen mellem dele af EU's toldområde omfattet af EU's afgiftsområde og visse områder, der ikke er omfattet af de pågældende EU-landes afgiftsområder eller som led i samhandlen mellem disse områder (Rådets direktiv 77/388/EØF). Genindførelse af varer, med overgang til frit forbrug, som led i samhandlen mellem EF og Fyrstedømmet Andorra, samt mellem EF og Republikken San Marino.	62 ¹ Re-importation of goods with entry for home use in the context of trade between parts of the customs territory of the Community and some areas which is not the context of the concerned EU countries duty areas or to specific measures of trade between these areas (Directive 77/388/EEC). Re-importation of goods with entry for home use in the context of trade between the Community and Andorra and between the Community and San Marino.
68 ² Genindførelse med samtidig delvis overgang til frit forbrug og overgang til fri omsætning og henførelse under andre oplagsprocedurer end en toldoplagsprocedure.	68 ² Re-importation with partial entry for home use and simultaneous entry for free circulation and placing of goods under a warehousing procedure other than a customs warehousing procedure.
71 Henførelse under toldoplagsproceduren.	71 Placing of goods under the customs warehousing procedure.
73 ³ Oplæggelse af varer i provianteringsvirksomhed.	73 ³ Placing of goods in supply stores.
78 ¹ Anbringelse af varer på andre end offentlige lagre i frihavnen, søværts, direkte fra ikke-EU-lande.	78 ¹ Entry of goods to other than public warehouses at free areas, by ships, from non-EU countries.
78 ³ Udførsel til andre end offentlige lagre i frihavnen.	78 ³ Export to warehouses at free areas excl. to public warehouses.
79 ³ Udførsel til offentlige lagre i frihavnen.	79 ³ Export to public warehouses at free areas.
91 Henførelse under proceduren for forarbejdning under toldkontrol.	91 Placing of goods under processing under customs control.
95 ³ Leverancer til skibe og fly mv. af proviant, udstyr, reservedele etc. (proviering).	95 ³ Deliveries to vessels and aircrafts etc. of supplies, equipment, spares etc. (supplies).

¹ Gyldig til september 2006.

² Gyldig fra september 2006.

³ Gyldig til marts 2006.

¹ Valid to September 2006.

² Valid from September 2006.

³ Valid to March 2006.

Bilag 6 B

Oversigt over transaktionsarter ved EU-handel

Transaktionsart	Transaction code
11 Almindeligt køb og salg samt transaktioner som ligestilles hermed: levering med proformafaktura; ombytning af varer; varer i konsignation; levering af varer mellem moder- og datterselskaber; finansiel leasing. Udlejning, operationel leasing, lån og anden midlertidig anvendelse med varighed over 2 år.	11 Ordinary transactions of purchase and sale and similar transactions: delivery with pro-forma invoice; replacement of goods; goods on consignment; delivery of goods between parent and subsidiary undertakings; financial leasing. Hire, operational leasing, loans and other temporary uses with duration of more than 2 years.
16 EU-eksport af varer indført fra ikke-EU-land (tredjeland) og ved indførslen fortoldet under procedurekode 42.xxx. Det er typisk speditører og transportselskaber, der står for disse transaktioner.	16 EU exportation of goods imported from a non-EU country (third country) cleared under procedure code 42.xxx. Shipping and transport companies are typically in charge of these transactions.
21 Returforsendelse af varer.	21 Return of goods.
41 Varer der afsendes/modtages til lønforarbejdning.	41 Goods shipped/received for processing.
51 Varer der afsendes/modtages efter lønforarbejdning.	51 Goods shipped/received following processing.
70 Varer der afsendes/modtages som led i fælles forsvarsprojekt eller andre mellemstatslige produktionsprogrammer.	70 Goods shipped/received under joint defence programmes or other intergovernmental production programmes.
80 Modtagelse/levering af byggematerialer og udstyr omfattet af en bygge- og anlægskontrakt.	80 Receipt/supply of building materials and equipment under a construction and civil engineering contract.

Bilag 7 A

Ændringer i KN-vareopdelinger fra 2004 til 2005

I fortegnelsen er angivet sammenhængen mellem KN's varenumre pr. 1/1 2004 og 1/1 2005. Som hovedregel svarer et varenummer i det ene år til et varenummer i det andet år. Hvor denne entydige forbindelse ikke foreligger, er der tale om at to eller flere varenumre i det ene år svarer til to eller flere varenumre i det andet år.

'ex' markerer, at et varenummer i det ene år svarer til en del af et varenummer i det andet år, og det samme varenummer vil da forekomme to eller flere gange i den højre kolonne. '{' markerer, at et varenummer i det ene år bliver opdelt i flere varenumre i det andet år. Varenumre som allerede er blevet anvendt i 2004, men med ændret indhold, er markeret med ■.

2004		2005		2004		2005		2004		2005	
Varenr. (KN)		Varenr. (KN)		Varenr. (KN)		Varenr. (KN)		Varenr. (KN)		Varenr. (KN)	
0210 19 51	ex	0210 19 50	81 ■		82				{		14
59	ex	50	82		83		19		{		16
			83	{	81				{		18
0604 91 21	ex	0604 91 20	83	{	84						
29	ex	20	84		85	5508 10 11	ex	5508 10 10			
41	ex	40	93	ex	94	19	ex	10			
49	ex	40	94	ex	94						
			97	ex	98	5509 21 10	ex	5509 21 00			
0805 10 10	ex	0805 10 20	98	ex	98						
30	ex	20				22 10	ex	22 00			
50	ex	20	2204 29 65	{	2204 29 11						
			65	{	65						
0806 20 11	ex	0806 20 10	81		78	31 10	ex	31 00			
12	ex	30	83	{	77						
18	ex	90	83	{	83	32 10	ex	32 00			
91	ex	10	93	ex	94						
92	ex	30	94	ex	94	41 10	ex	41 00			
98	ex	90	97	ex	98						
			98	ex	98	42 10	ex	42 00			
						90	ex	00			
0808 10 20	ex	0808 10 80				52 10	ex	52 00			
50	ex	80	2303 20 11	ex	2303 20 10						
90	ex	80	18	ex	10	61 10	ex	61 00			
						90	ex	00			
0812 90 50	ex	0812 90 98	2524 00 30	ex	2524 00 00	91 10	ex	91 00			
60	ex	98		ex	00	90	ex	00			
99	ex	98									
			2841 90 10	ex	2841 90 80	5515 29 10	ex	5515 29 00			
			90	ex	80	30	ex	00			
1301 90 10	ex	1301 90 00				90	ex	00			
90	ex	00	5206 15 10	ex	5206 15 00	92 11	ex	92 10			
			90	ex	00						
1302 19 30	ex	1302 19 90	25 10	ex	25 00	19	ex	10			
91	ex	90	90	ex	00	91	ex	90			
98	ex	90		ex		99	ex	90			
2008 60 51	ex	2008 60 50	5209 49 10	ex	5209 49 00	5602 29 10	ex	5602 29 00			
59	ex	50	90	ex	00	90	ex	00			
61	ex	60									
69	ex	60	5210 11 10	ex	5210 11 00	5701 10 91	ex	5701 10 90			
71	ex	70	90	ex	00	93	ex	90			
79	ex	70	21 10	ex	21 00	99	ex	90			
91	ex	90	90	ex	00						
99	ex	90	31 10	ex	31 00	5702 31 00	{	5702 31 10			
			90	ex	00		{	80			
2204 21 79	{	2204 21 23				32 00	{	32 10			
79	{	79	5401 10 11	{	5401 10 12		{	90			

Bilag 7 A

Ændringer i KN-vareopdelinger fra 2004 til 2005

2004			2005			2004			2005			2004			2005		
Varenr. (KN)			Varenr. (KN)			Varenr. (KN)			Varenr. (KN)			Varenr. (KN)			Varenr. (KN)		
39	10	ex	39	00	90	ex	00										
	90	ex		00	99	10	ex	99	00								
49	10	ex	49	00	90	ex	00										
	90	ex		00													
52	00	{	52	10	6204	61	80	ex	6204	61	85						
		{		90		90	ex			85							
92	00	{	92	10													
		{		90	6207	91	10	ex	6207	91	00						
						90	ex			00							
5703	30	51	5703	30	81												
		59			89	6208	19	10	ex	6208	19	00					
		91			81			90	ex			00					
		99			89	91	11	ex		91	00						
90	00	{	90	10		19	ex			00							
		{		90		90	ex			00							
5803	90	30	5803	90	40	6210	10	91	ex	6210	10	90					
		50			40			99	ex			90					
6001	29	10	6001	29	00	6301	20	91	ex	6301	20	90					
		90			00			99	ex			90					
91	10	ex	91	00													
		30			00	6302	10	10	ex	6302	10	00					
		50			00			90	ex			00					
		90			00	31	10	ex		31	00						
92	10	ex	92	00		90	ex			00							
		30			00	39	10	ex		39	20						
		50			00		30	ex			20						
		90			00	51	10	ex		51	00						
99	10	ex	99	00		90	ex			00							
		90			00	91	10	ex		91	00						
							90	ex			00						
6103	41	10	6103	41	00												
		90			00	7208	52	20		7208	52	91					
42	10	ex	42	00		80	{			10							
		90			00		80	{			99						
43	10	ex	43	00	53	00	{		53	10							
		90			00		00	{			90						
49	10	ex	49	00													
		91			00	8516	10	91	ex	8516	10	90					
		99			00			99	ex			90					
6104	61	10	6104	61	00												
		90			00												
62	10	ex	62	00													
		90			00												
63	10	ex	63	00													
		90			00												
69	10	ex	69	00													
		91			00												
		99			00												
6107	91	10	6107	91	00												
		90			00												
6108	31	10	6108	31	00												
		90			00												
32	11	ex	32	00													
		19			00												
		90			00												
91	10	ex	91	00													

Bilag 7 B

Ændringer i KN-vareopdelinger mellem 2005 og 2004

I fortegnelsen er angivet sammenhængen mellem KN's varenumre pr. 1/1 2005 og 1/1 2004. Som hovedregel svarer et varenummer i det ene år til et varenummer i det andet år. Hvor denne entydige forbindelse ikke foreligger, er der tale om at to eller flere varenumre i det ene år svarer til to eller flere varenumre i det andet år.

'ex' markerer, at et varenummer i det ene år svarer til en del af et varenummer i det andet år, og det samme varenummer vil da forekomme to eller flere gange i den højre kolonne. '{' markerer, at et varenummer i det ene år bliver opdelt i flere varenumre i det andet år. Varenumre som allerede er blevet anvendt i 2004, men med ændret indhold, er markeret med ■.

2005	2004	2005	2004	2005	2004
Varenr. (KN)	Varenr. (KN)	Varenr. (KN)	Varenr. (KN)	Varenr. (KN)	Varenr. (KN)
0210 19 50 {	0210 19 51	81 ■	ex 83	16	ex 19
{	59	82 ■	81	18	ex 19
		83 ■	82		
0604 91 20 {	0604 91 21	84 ■	ex 83	5508 10 10 {	5508 10 11
{	29	85 ■	84	{	19
40 {	41	94 ■	{ 93		
{	49		{ 94	5509 21 00 {	5509 21 10
		98 ■	{ 97	{	90
0805 10 20 {	0805 10 10		{ 98	22 00 {	22 10
{	30	29 11	ex 29 65	{	90
{	50	65 ■	ex 65	31 00 {	31 10
		77	ex 83	{	90
0806 20 10 {	0806 20 11	78	81	32 00 {	32 10
{	91	83 ■	ex 83	{	90
30 {	12	94 ■	{ 93	41 00 {	41 10
{	92		{ 94	{	90
90 {	18	98 ■	{ 97	42 00 {	42 10
{	98		{ 98	{	90
				52 00 {	52 10
0808 10 80 {	0808 10 20	2303 20 10 {	2303 20 11	{	90
{	50	{	18	61 00 {	61 10
{	90			{	90
		2524 00 00 {	2524 00 30	91 00 {	91 10
0812 90 98 {	0812 90 50	{	80	{	90
{	60				
{	99	2841 90 80 {	2841 90 10	5515 29 00 {	5515 29 10
		{	90	{	30
				{	90
1301 90 00 {	1301 90 10	5206 15 00 {	5206 15 10	92 10 {	92 11
{	90	{	90	{	19
				{	91
1302 19 90 {	1302 19 30	25 00 {	25 10	90 {	99
{	91	{	90	{	
{	98				
		5209 49 00 {	5209 49 10	5602 29 00 {	5602 29 10
2008 60 50 {	2008 60 51	{	90	{	90
{	59				
60 {	61	5210 11 00 {	5210 11 10	5701 10 90 {	5701 10 91
{	69	{	90	{	93
70 {	71	21 00 {	21 10	{	99
{	79	{	90		
90 {	91	31 00 {	31 10	5702 31 10	ex 5702 31 00
{	99	{	90	80	ex 00
				32 10	ex 32 00
2204 21 23	2004 21 79	5401 10 12	ex 5401 10 11	90	ex 00
79 ■	79	14	ex 11	39 00 {	39 10

Bilag 7 B

Ændringer i KN-vareopdelinger mellem 2005 og 2004

2005			2004			2005			2004			2005			2004					
Varenr. (KN)			Varenr. (KN)			Varenr. (KN)			Varenr. (KN)			Varenr. (KN)			Varenr. (KN)					
49	00	{		90		99	00	{	99	10										
		{	49	10				{		90										
		{		90																
52	10	ex	52	00		6204	61	85	{	6204	61	80								
	90	ex		00					{		90									
92	10	ex	92	00																
	90	ex		00		6207	91	00	{	6207	91	10								
									{		90									
5703	30	81	{	5703	30	51														
			{		91			6208	19	00	{	6208	19	10						
			{		59						{		90							
			{		99			91	00	{		91	11							
			{		00					{		19								
			{		00					{		90								
5803	90	40	{	5803	90	30		6210	10	90	{	6210	10	91						
			{		50					{		99								
6001	29	00	{	6001	29	10		6301	20	90	{	6301	20	91						
			{		90					{		99								
			{		10															
			{		30		6302	10	00	{	6302	10	10							
			{		50					{		90								
			{		90			31	00	{		31	10							
			{		10					{		90								
			{		30			39	20	{		39	10							
			{		50					{		30								
			{		90			51	00	{		51	10							
			{		10					{		90								
			{		90			91	00	{		91	10							
										{		90								
6103	41	00	{	6103	41	10														
			{		90			7208	52	10	{ex	7208	52	80						
			{		10				91				80							
			{		90				99	ex			80							
			{		10			53	10	ex		53	00							
			{		90				90	ex			00							
			{		10															
			{		91		8516	10	90	{	8516	10	91							
			{		99					{		99								
6104	61	00	{	6104	61	10														
			{		90															
			{		10															
			{		90															
			{		10															
			{		90															
			{		10															
			{		91															
			{		99															
6107	91	00	{	6107	91	10														
			{		90															
6108	31	00	{	6108	31	10														
			{		90															
			{		11															
			{		19															
			{		90															
			{		10															
			{		90															

Bilag 8

KN-varenumre for hvilke der i 2005 – af diskretionshensyn – sker
indskrænkninger i offentliggørelsen af oplysninger

Vare- nummer	Import/ eksport	Hemmeligholdelsens omfang		Bemærkninger
		Total	Lande- fordeling	
0404.10.02	E		X	
0404.10.14	E		X	
0408.11.80	E	X		
0408.91.80	E	X		
0508.00.00	E		X	
1108.13.00	E	X		
1207.99.98	I	X		
1209.10.00	I/E		X	
1212.20.00	I		X	
1302.20.10	I	X		
1302.20.10	E	X		Offentliggøres i årspublikationen uden landefordeling.
1302.39.00	E		X	
1515.90.99	E		X	
1516.20.98	E		X	
1702.11.00	E		X	
1702.19.00	E	X		
1702.90.75	E	X		
1702.90.79	I		X	
1704.10.19	E		X	
1704.10.99	E		X	
1901.90.19	E	X		
1902.30.90	E		X	
1904.90.10	E	X		
2101.11.19	I	X		
2106.10.20	E	X		
2106.90.98	E		X	
2202.90.10	E		X	
2203.00.01	E		X	
2203.00.09	E		X	
2203.00.10	E		X	
2207.10.00	I		X	
2501.00.99	I/E		X	
2512.00.00	E	X		Værdioplysninger ikke hemmeligholdt
2523.10.00	E		X	
2523.21.00	E		X	
2523.29.00	I/E		X	
2701.19.00	I	X		Mængdeoplysninger ikke hemmeligholdt. Offentliggøres fuldt ud i kvartalshæfte.
2706.00.00	I/E	X		
2707.40.00	E	X		
2707.91.00	E	X		
2707.99.91	E	X		
2708.10.00	I/E	X		
2711.21.00	E	X		Mængdeoplysninger ikke hemmeligholdt.
2804.61.00	I/E	X		
2804.70.00	I	X		
2812.10.15	I	X		
2821.10.00	I/E		X	
2826.30.00	I/E	X		
2835.25.90	E	X		Værdioplysninger ikke hemmeligholdt.
2902.19.10	I	X		
2903.29.00	I	X		
2904.90.85	I	X		
2905.45.00	I		X	

Bilag 8

KN-varenumre for hvilke der i 2005 – af diskretionshensyn – sker
indskrænkninger i offentliggørelsen af oplysninger

Vare- nummer	Import/ eksport	Hemmeligholdelsens omfang		Bemærkninger
		Total	Lande-fordeling	
2912.29.00	I	X		
2914.69.90	I	X		
2915.21.00	E	X		
2915.24.00	I	X		
2915.40.00	I		X	
2915.70.15	I	X		
2916.14.10	I		X	
2916.19.30	I/E	X		
2916.19.80	E	X		
2917.14.00	I	X		
2918.11.00	I		X	
2918.12.00	I	X		
2920.10.00	E	X		
2921.11.10	I	X		
2922.12.00	I	X		
2930.90.70	E	X		
2931.00.95	E	X		
2933.39.20	I	X		
2936.21.00	E	X		
2936.23.00	E	X		
2936.27.00	E	X		
2936.28.00	E		X	
2937.91.00	E		X	
3004.31.10	E		X	
3004.31.90	E		X	
3004.39.10	E		X	
3104.20.50	I		X	
3104.30.00	I		X	
3105.20.10	E		X	
3105.90.10	E		X	
3204.17.00	E		X	
3404.90.90	E		X	
3502.11.90	E	X		
3502.19.90	I	X		
3502.20.91	E	X		
3505.10.50	E	X		
3505.10.90	E	X		
3507.10.00	E		X	
3808.10.40	E	X		
3808.30.27	E		X	
3811.21.00	E	X		
3811.90.00	E	X		
3815.11.00	E	X		Mængdeoplysninger ikke hemmeligholdt.
3815.12.00	E	X		
3815.19.90	E	X		Mængdeoplysninger ikke hemmeligholdt.
3815.90.90	E	X		Mængdeoplysninger ikke hemmeligholdt.
3818.00.10	E		X	
3824.30.00	I	X		Offentliggøres i årspublikationen uden landefordeling.
3824.90.55	E		X	
3903.30.00	I		X	
3913.90.80	E	X		

Bilag 8

KN-varenumre for hvilke der i 2005 – af diskretionshensyn – sker
indskrænkninger i offentliggørelsen af oplysninger

Vare- nummer	Import/ eksport	Hemmeligholdelsens omfang		Bemærkninger
		Total	Lande-fordeling	
3920.51.00	E		X	
3922.20.00	E	X		
4010.12.00	E	X		
4010.31.00	E	X		
4823.70.10	E	X		Offentliggøres i årspublikationen uden landefordeling.
4823.70.90	E	X		Offentliggøres i årspublikationen uden landefordeling.
5402.33.00	E		X	
5503.40.00	E	X		
5606.00.99	E		X	
5607.21.00	I		X	
5607.41.00	I		X	
6806.10.00	E	X		
6806.90.00	E		X	
6809.11.00	E		X	
6901.00.00	E	X		
7202.21.00	I		X	
7202.99.30	I	X		
7606.12.10	I	X		
7612.90.98	E		X	
8108.90.50	I		X	
8207.50.30	E	X		
8413.60.49	E	X		
8418.10.99	I		X	
8418.21.91	I		X	
8421.29.90	E		X	
8424.81.30	E	X		
8424.81.91	E	X		
8424.90.90	E		X	
8433.11.90	E	X		
8433.19.90	E	X		
8450.11.11	I		X	
8460.29.19	E	X		
8481.80.31	E	X		
8481.80.79	E	X		
8481.90.00	E		X	
8515.31.00	E	X		
8516.60.10	I		X	
8536.49.00	E		X	
8907.10.00	E		X	
9019.20.00	E	X		
9032.10.91	E	X		
9032.89.90	E		X	
9503.30.30	E	X		
9603.21.00	E		X	

Bilag 9

Forbindelsen mellem KN-varenumre 2005 og SITC, Rev. 3-varenumre

Varenummer (KN)	SITC-varenr.	Varenummer (KN)	SITC-varenr.	Varenummer (KN)	SITC-varenr.	Varenummer (KN)	SITC-varenr.
0101 10.10	001.51	31.10-39.90	034.14	0405	023.00	0801 11.00,19.00	057.71
10.90	001.52	40.00	034.15	0406 10.20,10.80	024.91	21.00,22.00	057.72
90.11-90.90	001.51	50.10,50.90	034.16	20.10,20.90	024.10	31.00,32.00	057.73
0102 10.10-10.90	001.11	61.10-61.80	034.15	30.10-30.90	024.20	0802 11.10-12.90	057.74
90.05-90.90	001.19	62.00,63.00	034.18	40.10-40.90	024.30	21.00,22.00	057.75
0103 10.00	001.31	64.00	034.17	90.01-90.99	024.99	31.00,32.00	057.76
91.10-92.90	001.39	65.20-69.99	034.18	0407	025.10	40.00	057.77
0104 10.10-10.80	001.21	70.00	034.19	0408 11.20,11.80	025.21	50.00	057.78
20.10,20.90	001.22	0303 11.00-29.00	034.21	19.20-19.89	025.22	90.20-90.85	057.79
0105 11.11-19.90	001.41	31.10-39.70	034.22	91.20,91.80	025.21	0803	057.30
92.00-99.50	001.49	41.11-49.80	034.23	99.20,99.80	025.22	0804 10.00	057.96
0106	001.90	50.00	034.24	0409	061.60	20.10,20.90	057.60
		60.11-60.90	034.25	0410	098.92	30.00	057.95
0201 10.00-20.90	011.11	71.10-71.80	034.24			40.00,50.00	057.97
30.00	011.12	72.00,73.00	034.28	0501	291.91	0805 10.20,10.80	057.11
0202 10.00-20.90	011.21	74.30,74.90	034.26	0502	291.92	20.10-20.90	057.12
30.10-30.90	011.22	75.20-77.00	034.28	0503	268.51	40.00	057.22
0203 11.10-19.90	012.21	78.11-78.90	034.27	0504	291.93	50.10,50.90	057.21
21.10-29.90	012.22	79.11-79.98	034.28	0505	291.95	90.00	057.29
0204 10.00-23.00	012.11	80.10,80.90	034.29	0506	291.11	0806 10.10,10.90	057.51
30.00-43.90	012.12	0304 10.13-10.98	034.51	0507	291.16	20.10-20.90	057.52
50.11-50.79	012.13	20.13-20.94	034.40	0508	291.15	0807	057.91
0205	012.40	90.05-90.97	034.55	0509	291.97	0808 10.10,10.80	057.40
0206 10.10-10.99	012.51	0305 10.00	035.50	0510	291.98	20.10-20.90	057.92
21.00-29.99	012.52	20.00	035.40	0511 10.00	291.94	0809	057.93
30.00	012.53	30.11-30.90	035.12	91.10,91.90	291.96	0810 10.00-40.90	057.94
41.00-49.80	012.54	41.00-49.80	035.30	99.10,99.90	291.99	50.00-90.95	057.98
80.10-80.99	012.55	51.10,51.90	035.11			0811 10.11-10.90	058.31
90.10-90.99	012.56	59.11-59.80	035.13	0601	292.61	20.11-20.90	058.32
0207 11.10-11.90	012.31	61.00	035.29	0602	292.69	90.11-90.95	058.39
12.10,12.90	012.32	62.00	035.21	0603	292.71	0812	058.21
13.10-13.99	012.34	63.00	035.22	0604	292.72	0813	057.99
14.10-14.70	012.35	69.10-69.80	035.29			0814	058.22
14.91	012.36	0306 11.10-12.90	036.19	0701	054.10		
14.99	012.35	13.10-13.80	036.11	0702	054.40	0901 11.00	071.11
24.10,24.90	012.31	14.10-19.90	036.19	0703 10.11-10.90	054.51	12.00	071.12
25.10,25.90	012.32	21.00-29.90	036.20	20.00,90.00	054.52	21.00,22.00	071.20
26.10-26.99	012.34	0307 10.10,10.90	036.31	0704	054.53	90.10	071.13
27.10-27.80	012.35	21.00	036.35	0705	054.54	90.90	071.32
27.91	012.36	29.10,29.90	036.39	0706	054.55	0902 10.00	074.11
27.99	012.35	31.10,31.90	036.35	0707	054.56	20.00	074.12
32.11-32.90	012.31	39.10,39.90	036.39	0708	054.57	30.00	074.13
33.11-33.90	012.32	41.10-41.99	036.33	0709 10.00-40.00	054.59	40.00	074.14
34.10,34.90	012.33	49.01-49.99	036.37	51.00-59.90	054.58	0903	074.31
35.11-35.99	012.34	51.00	036.33	60.10-90.90	054.59	0904 11.00	075.11
36.11-36.79	012.35	59.10,59.90	036.37	0710 10.00-30.00	054.69	12.00	075.12
36.81-36.89	012.36	60.00	012.93	40.00	054.61	20.10-20.90	075.13
36.90	012.35	91.00	036.35	80.10-90.00	054.69	0905	075.21
0208 10.11-10.90	012.91	99.11-99.90	036.39	0711	054.70	0906 10.00	075.22
20.00	012.92			0712 20.00	056.12	20.00	075.23
30.00-90.95	012.99	0401 10.10,10.90	022.11	31.00-39.00	056.13	0907	075.24
0209	411.31	20.11-20.99	022.12	90.05-90.90	056.19	0908	075.25
0210 11.11-11.90	016.11	30.11-30.99	022.13	0713 10.10,10.90	054.21	0909	075.26
12.11-12.90	016.12	0402 10.11-10.99	022.21	20.00	054.22	0910 10.00	075.27
19.10-19.90	016.19	21.11-29.99	022.22	31.00-39.00	054.23	20.10,20.90	075.28
20.10,20.90	016.81	91.11-91.99	022.23	40.00	054.24	30.00	075.29
91.00-99.90	016.89	99.11-99.99	022.24	50.00	054.25	40.11-40.90	075.28
		0403 10.11-10.99	022.31	90.00	054.29	50.00-99.99	075.29
0301	034.11	90.11-90.99	022.32	0714 10.10-10.99	054.81		
0302 11.10-19.00	034.12	0404 10.02-10.84	022.41	20.10-90.90	054.83	1001 10.00	041.10
21.10-29.90	034.13	90.21-90.89	022.49			90.10-90.99	041.20

Bilag 9

Forbindelsen mellem KN-varenumre 2005 og SITC, Rev. 3-varenumre

Varenummer (KN)	SITC-varenr.	Varenummer (KN)	SITC-varenr.	Varenummer (KN)	SITC-varenr.	Varenummer (KN)	SITC-varenr.
1002	045.10	99.10-99.99	292.59	1515 11.00	422.11	90.11-90.90	073.90
1003	043.00	1210	054.84	19.10,19.90	422.19		
1004	045.20	1211 10.00	292.41	21.10,21.90	421.61	1901 10.00	098.93
1005 10.11-10.90	044.10	20.00	292.42	29.10,29.90	421.69	20.00	048.50
90.00	044.90	30.00-90.97	292.49	30.10,30.90	422.50	90.11-90.99	098.94
1006 10.10-10.98	042.10	1212 10.10-10.99	054.89	40.00	422.91	1902 11.00-19.90	048.30
20.11-20.98	042.20	20.00	292.97	50.11-50.99	421.80	20.10-40.90	098.91
30.21-30.98	042.31	30.00	054.85	90.15-90.99	422.99	1903	056.45
40.00	042.32	91.20,91.80	054.87	1516 10.10,10.90	431.21	1904 10.10-20.99	048.11
1007	045.30	99.20	054.88	20.10-20.98	431.22	30.00-90.80	048.12
1008 10.00	045.92	99.80	054.89	1517 10.10,10.90	091.01	1905 10.00	048.41
20.00	045.91	1213	081.11	90.10-90.99	091.09	20.10-31.99	048.42
30.00	045.93	1214 10.00	081.12	1518	431.10	32.05	048.49
90.10,90.90	045.99	90.10,90.90	081.13	1520	512.22	32.11-32.99	048.42
				1521 10.00	431.41	40.10,40.90	048.41
1101	046.10	1301 10.00	292.21	90.10-90.99	431.42	90.10-90.90	048.49
1102 10.00	047.19	20.00	292.22	1522	431.33		
20.10,20.90	047.11	90.00	292.29			2001	056.71
30.00-90.90	047.19	1302 11.00-19.90	292.94	1601	017.20	2002 10.10,10.90	056.72
1103 11.10,11.90	046.20	20.10,20.90	292.95	1602 10.00	098.11	90.11-90.99	056.73
13.10,13.90	047.21	31.00-39.00	292.96	20.11-20.90	017.30	2003	056.74
19.10-19.90	047.22			31.11-39.80	017.40	2004 10.10-10.99	056.61
20.10-20.50	047.29	1401 10.00	292.31	41.10-49.90	017.50	90.10-90.98	056.69
20.60	046.20	20.00	292.32	50.10-50.80	017.60	2005 10.00	098.12
20.90	047.29	90.00	292.39	90.10-90.98	017.90	20.10-20.80	056.76
1104 12.10-19.99	048.13	1402	292.92	1603	017.10	40.00-70.90	056.79
22.20-29.89	048.14	1403	292.93	1604 11.00	037.11	80.00	056.77
30.10,30.90	048.15	1404 10.00	292.99	12.10-13.90	037.12	90.10-90.80	056.79
1105 10.00	056.41	20.00	263.20	14.11-14.90	037.13	2006	062.10
20.00	056.42	90.00	292.99	15.11-15.90	037.14	2007 10.10-10.99	098.13
1106 10.00	056.46			16.00-19.98	037.15	91.10-99.98	058.10
20.10,20.90	056.47	1501	411.20	20.05-20.90	037.16	2008 11.10-19.99	058.92
30.10,30.90	056.48	1502	411.32	30.10,30.90	037.17	20.11-20.90	058.93
1107	048.20	1503	411.33	1605 10.00-40.00	037.21	30.11-30.90	058.94
1108 11.00	592.11	1504 10.10-10.99	411.11	90.11-90.90	037.22	40.11-40.90	058.96
12.00	592.12	20.10,20.90	411.12			50.11-70.98	058.95
13.00	592.13	30.10,30.90	411.13	1701 11.10,11.90	061.11	80.11-91.00	058.96
14.00	592.14	1505 00.10	411.34	12.10,12.90	061.12	92.12-92.98	058.97
19.10,19.90	592.15	00.90	411.35	91.00	061.21	99.11-99.99	058.96
20.00	592.16	1506	411.39	99.10,99.90	061.29	2009 11.11-19.98	059.10
1109	592.17	1507 10.10,10.90	421.11	1702 11.00,19.00	061.91	21.00-29.99	059.20
		90.10,90.90	421.19	20.10,20.90	061.92	31.11-39.99	059.30
1201	222.20	1508 10.10,10.90	421.31	30.10-30.99	061.93	41.10-49.99	059.91
1202 10.10,10.90	222.11	90.10,90.90	421.39	40.10,40.90	061.94	50.10,50.90	059.92
20.00	222.12	1509 10.10,10.90	421.41	50.00	061.95	61.10-69.90	059.93
1203	223.10	90.00	421.42	60.10-60.95	061.96	71.10-79.99	059.94
1204	223.40	1510	421.49	90.10-90.99	061.99	80.11-80.99	059.95
1205	222.61	1511 10.10,10.90	422.21	1703 10.00	061.51	90.11-90.98	059.96
1206	222.40	90.11-90.99	422.29	90.00	061.59		
1207 10.10,10.90	223.20	1512 11.10-11.99	421.51	1704 10.11-10.99	062.21	2101 11.11-12.98	071.31
20.10,20.90	222.30	19.10,19.90	421.59	90.10-90.99	062.29	20.20-20.98	074.32
30.10,30.90	223.50	21.10,21.90	421.21			30.11-30.99	071.33
40.10,40.90	222.50	29.10,29.90	421.29	1801	072.10	2102	098.60
50.10,50.90	222.62	1513 11.10-11.99	422.31	1802	072.50	2103 10.00	098.41
60.10,60.90	222.70	19.11-19.99	422.39	1803 10.00	072.31	20.00	098.42
91.10-99.98	223.70	21.10-21.90	422.41	20.00	072.32	30.10,30.90	098.43
1208	223.90	29.11-29.90	422.49	1804	072.40	90.10-90.90	098.49
1209 10.00	292.51	1514 11.10,11.90	421.71	1805	072.20	2104 10.10,10.90	098.50
21.00-29.80	292.52	19.10,19.90	421.79	1806 10.15-10.90	073.10	20.00	098.14
30.00	292.53	91.10,91.90	421.71	20.10-20.95	073.20	2105	022.33
91.10-91.90	292.54	99.10,99.90	421.79	31.00-32.90	073.30	2106 10.20-90.10	098.99

Bilag 9

Forbindelsen mellem KN-varenumre 2005 og SITC, Rev. 3-varenumre

Varenummer (KN)	SITC-varenr.	Varenummer (KN)	SITC-varenr.	Varenummer (KN)	SITC-varenr.	Varenummer (KN)	SITC-varenr.
90.20	112.43	2507	278.26	2618	278.61	40.10,40.90	522.27
90.30-90.98	098.99	2508 10.00	278.27	2619	278.62	2806	522.31
		20.00-70.00	278.29	2620	288.10	2807	522.32
2201	111.01	2509	278.91	2621	278.69	2808	522.33
2202	111.02	2510 10.00	272.31			2809	522.34
2203	112.30	20.00	272.32	2701 11.10,11.90	321.10	2810	522.35
2204 10.11-10.99	112.15	2511	278.92	12.10,12.90	321.21	2811 11.00-19.80	522.36
21.10-29.99	112.17	2512	278.95	19.00	321.22	21.00	522.39
30.10-30.98	112.11	2513 11.00	277.22	20.00	322.10	22.00	522.37
2205	112.13	19.00	277.29	2702 10.00	322.21	23.00	522.38
2206	112.20	20.00	277.22	20.00	322.22	29.10-29.90	522.39
2207 10.00	512.15	2514	273.11	2703	322.30	2812	522.41
20.00	512.16	2515	273.12	2704	325.00	2813	522.42
2208 20.12-20.89	112.42	2516	273.13	2705	345.00	2814	522.61
30.11-30.88	112.41	2517	273.40	2706	335.21	2815 11.00	522.62
40.11-40.99	112.44	2518	278.23	2707 10.10,10.90	335.22	12.00	522.63
50.11-50.99	112.45	2519 10.00	278.24	20.10,20.90	335.23	20.10-30.00	522.64
60.11-90.99	112.49	90.10-90.90	278.25	30.10,30.90	335.24	2816	522.65
2209	098.44	2520 10.00	273.23	40.00-99.99	335.25	2817	522.51
		20.10,20.90	273.24	2708 10.00	335.31	2818 10.10,10.90	522.67
2301 10.00	081.41	2521	273.22	20.00	335.32	20.00	285.20
20.00	081.42	2522 10.00	661.11	2709	333.00	30.00	522.66
2302 10.10,10.90	081.24	20.00	661.12	2710 11.11-11.25	334.19	2819	522.52
20.10,20.90	081.25	30.00	661.13	11.31-11.59	334.11	2820	522.53
30.10,30.90	081.26	2523 10.00	661.21	11.70	334.12	2821	522.54
40.10,40.90	081.29	21.00,29.00	661.22	11.90	334.19	2822	522.55
50.00	081.23	30.00	661.23	19.11,19.15	334.29	2823	522.56
2303 10.11-10.90	081.51	90.10,90.80	661.29	19.21,19.25	334.21	2824	522.57
20.10,20.90	081.52	2524	278.40	19.29	334.29	2825 10.00	522.68
30.00	081.53	2525	278.52	19.31-19.49	334.30	20.00-90.80	522.69
2304	081.31	2526	278.93	19.51-19.69	334.40	2826	523.10
2305	081.32	2528	278.94	19.71-19.99	334.50	2827 10.00	523.21
2306 10.00	081.33	2529 10.00	278.53	91.00,99.00	334.00	20.00	523.22
20.00	081.34	21.00,22.00	278.54	2711 11.00	343.10	31.00-60.00	523.29
30.00	081.35	30.00	278.53	12.11-12.97	342.10	2828	523.31
41.00,49.00	081.36	2530 10.10,10.90	278.98	13.10-13.97	342.50	2829 11.00	523.32
50.00	081.37	20.00-90.98	278.99	14.00	344.10	19.00-90.80	523.39
60.00	081.38			19.00	344.20	2830 10.00	523.41
70.00-90.90	081.39	2601 11.00	281.50	21.00	343.20	20.00-90.80	523.42
2307	081.94	12.00	281.60	29.00	344.90	2831	523.43
2308	081.19	20.00	281.40	2712 10.10,10.90	335.11	2832	523.44
2309 10.11-10.90	081.95	2602	287.70	20.10-90.99	335.12	2833 11.00,19.00	523.45
90.10-90.99	081.99	2603	283.10	2713 11.00,12.00	335.42	21.00-40.00	523.49
		2604	284.10	20.00-90.90	335.41	2834 10.00	523.51
2401 10.10-10.90	121.10	2605	287.93	2714 10.00	278.96	21.00	523.52
20.10-20.90	121.20	2606	285.10	90.00	278.97	29.20-29.80	523.59
30.00	121.30	2607	287.40	2715	335.43	2835 10.00	523.61
2402 10.00	122.10	2608	287.50	2716	351.00	22.00-29.90	523.63
20.10,20.90	122.20	2609	287.60			31.00	523.64
90.00	122.31	2610	287.91	2801 10.00	522.24	39.00	523.65
2403 10.10,10.90	122.32	2611	287.92	20.00-30.90	522.25	2836 10.00	523.71
91.00-99.90	122.39	2612 10.10,10.90	286.10	2802	522.26	20.00	523.72
		20.10,20.90	286.20	2803	522.10	30.00	523.73
2501	278.30	2613 10.00	287.81	2804 10.00-40.00	522.21	40.00	523.74
2502	274.20	90.00	287.82	50.10,50.90	522.22	50.00,60.00	523.79
2503 00.10	274.11	2614	287.83	61.00,69.00	522.23	70.00	523.75
00.90	274.19	2615 10.00	287.84	70.00-90.00	522.22	91.00-99.90	523.79
2504	278.22	90.10,90.90	287.85	2805 11.00	522.28	2837	523.81
2505 10.00	273.31	2616 10.00	289.11	12.00,19.10	522.29	2838	523.82
90.00	273.39	90.00	289.19	19.90	522.28	2839	523.83
2506	278.51	2617	287.99	30.10,30.90	522.29	2840	523.84

Bilag 9

Forbindelsen mellem KN-varenumre 2005 og SITC, Rev. 3-varenumre

Varenummer (KN)	SITC-varenr.	Varenummer (KN)	SITC-varenr.	Varenummer (KN)	SITC-varenr.	Varenummer (KN)	SITC-varenr.
2841	524.31	41.00-60.00	516.17	2925	514.82	3003 10.00	542.11
2842	523.89	2910 10.00	516.13	2926 10.00	514.83	20.00	542.12
2843	524.32	20.00	516.14	20.00-90.95	514.84	31.00	542.21
2844 10.10-10.90	525.11	30.00,90.00	516.15	2927	514.85	39.00	542.22
20.25-20.99	525.13	2911	516.12	2928	514.86	40.00	542.31
30.11-30.99	525.15	2912 11.00-19.00	516.21	2929	514.89	90.10,90.90	542.91
40.10-40.80	525.19	21.00-60.00	516.22	2930 10.00	515.41	3004 10.10,10.90	542.13
50.00	525.17	2913	516.26	20.00	515.42	20.10,20.90	542.19
2845	525.91	2914 11.00	516.23	30.00	515.43	31.10,31.90	542.23
2846	525.95	12.00	516.24	40.10,40.90	515.44	32.10,32.90	542.24
2847	524.91	13.00-19.90	516.25	90.13-90.70	515.49	39.10,39.90	542.29
2848	524.92	21.00	516.27	2931	515.50	40.10,40.90	542.32
2849 10.00	524.93	22.00-29.00	516.28	2932 11.00-19.00	515.69	50.10,50.90	542.92
20.00-90.90	524.94	31.00-70.00	516.29	21.00	515.62	90.11-90.99	542.93
2850	524.95	2915 11.00-13.00	513.74	29.10-29.80	515.63	3005	541.91
2851	524.99	21.00-23.00	513.71	91.00-99.85	515.69	3006 10.10,10.90	541.99
		24.00	513.77	2933 11.10-19.90	515.71	20.00	541.92
2901 10.00	511.14	29.00	513.71	21.00	515.72	30.00	541.93
21.00	511.11	31.00-39.90	513.72	29.10,29.90	515.73	40.00-60.90	541.99
22.00	511.12	40.00,50.00	513.77	31.00-39.99	515.74	70.00	598.99
23.10-24.90	511.13	60.11-60.90	513.75	41.00-49.90	515.75	80.00	541.90
29.00	511.19	70.15-70.80	513.76	52.00-69.80	515.76		
2902 11.00	511.21	90.10-90.80	513.77	71.00-79.00	515.61	3101	272.10
19.10,19.80	511.29	2916 11.00-12.90	513.79	91.10-99.90	515.77	3102 10.10,10.90	562.16
20.00	511.22	13.00-14.90	513.73	2934 10.00-20.80	515.79	21.00	562.13
30.00	511.23	15.00	513.78	30.10,30.90	515.78	29.00	562.12
41.00-44.00	511.24	19.10-39.00	513.79	91.00-99.90	515.79	30.10,30.90	562.11
50.00	511.25	2917 11.00-13.90	513.89	2935	515.80	40.10,40.90	562.19
60.00	511.26	14.00	513.81	2936 10.00	541.11	50.10,50.90	272.20
70.00	511.27	19.10,19.90	513.89	21.00	541.12	60.00	562.14
90.10-90.90	511.29	20.00	513.85	22.00-26.00	541.13	70.00	562.15
2903 11.00-14.00	511.36	31.00	513.89	27.00	541.14	80.00	562.17
15.00	511.35	32.00	513.83	28.00	541.15	90.00	562.19
19.10,19.80	511.36	33.00,34.00	513.89	29.10-29.90	541.16	3103 10.10,10.90	562.22
21.00	511.31	35.00	513.82	90.11-90.90	541.17	20.00	562.21
22.00	511.32	36.00	513.89	2937 11.00	541.52	90.00	562.29
23.00	511.33	37.00	513.84	12.00	541.51	3104 10.00	272.40
29.00	511.34	39.11-39.80	513.89	19.00	541.50	20.10-20.90	562.31
30.33-30.80	511.37	2918 11.00-15.00	513.91	21.00,22.00	541.53	30.00	562.32
41.00-49.80	511.38	16.00-19.80	513.92	23.00	541.59	90.00	562.39
51.00-69.90	511.39	21.00-23.90	513.93	29.00	541.53	3105 10.00	562.96
2904	511.40	29.10-29.80	513.94	31.00-90.00	541.59	20.10,20.90	562.91
2905 11.00	512.11	30.00	513.95	2938	541.61	30.00	562.93
12.00	512.12	90.10-90.90	513.96	2939 11.00,19.00	541.41	40.00	562.94
13.00-14.90	512.13	2919	516.31	21.00,29.00	541.42	51.00,59.00	562.95
15.00	512.19	2920	516.39	30.00	541.43	60.10,60.90	562.92
16.10-16.80	512.14	2921 11.10-19.80	514.51	41.00-49.00	541.44	90.10-90.99	562.99
17.00-29.90	512.19	21.00-29.00	514.52	51.00,59.00	541.45		
31.00	512.21	30.10-30.99	514.53	61.00-69.00	541.46	3201	532.21
32.00-41.00	512.29	41.00-49.80	514.54	91.11-91.90	541.49	3202 10.00	532.31
42.00	512.23	51.11-59.90	514.55	99.00	541.47	90.00	532.32
43.00	512.24	2922 11.00-19.80	514.61	2940	516.92	3203	532.22
44.11-44.99	512.25	21.00-29.00	514.62	2941 10.10-10.90	541.31	3204 11.00	531.11
45.00-59.99	512.29	31.00,39.00	514.63	20.30,20.80	541.32	12.00	531.12
2906 11.00-19.00	512.31	41.00,42.00	514.64	30.00	541.33	13.00	531.13
21.00,29.00	512.35	43.00-49.95	514.65	40.00-90.00	541.39	14.00	531.14
2907 11.00	512.41	50.00	514.67	2942	516.99	15.00	531.15
12.00	512.42	2923	514.81			16.00	531.16
13.00-29.00	512.43	2924 11.00,19.00	514.71	3001	541.62	17.00	531.17
2908	512.44	21.10,21.90	514.73	3002 10.10-30.00	541.63	19.00	531.19
2909 11.00-30.90	516.16	23.00-29.95	514.79	90.10-90.90	541.64	20.00,90.00	531.21

Bilag 9

Forbindelsen mellem KN-varenumre 2005 og SITC, Rev. 3-varenumre

Varenummer (KN)	SITC-varenr.	Varenummer (KN)	SITC-varenr.	Varenummer (KN)	SITC-varenr.	Varenummer (KN)	SITC-varenr.
3205	531.22	3502 11.10-19.90	025.30	70.00	512.17	30.00	579.30
3206 11.00,19.00	533.11	20.10-90.90	592.23	3824 10.00-30.00	598.99	90.11-90.90	579.90
20.00	533.12	3503	592.24	40.00	598.97	3916 10.00	583.10
30.00	533.13	3504	592.25	50.10,50.90	598.98	20.10,20.90	583.20
41.00	533.14	3505 10.10-10.90	592.26	60.11-90.99	598.99	90.11-90.90	583.90
42.00	533.15	20.10-20.90	592.27	3825 10.00,20.00	598.99	3917 10.10,10.90	581.10
43.00	533.16	3506	592.29	30.00	872.21	21.10-29.99	581.20
49.10,49.90	533.17	3507	516.91	41.00-90.90	598.99	31.10,31.90	581.30
50.00	533.18					32.10-32.99	581.40
3207	533.51	3601	593.11	3901 10.10,10.90	571.11	33.10,33.90	581.50
3208	533.42	3602	593.12	20.10,20.90	571.12	39.12-39.99	581.60
3209	533.41	3603	593.20	30.00	571.20	40.10,40.90	581.70
3210	533.43	3604 10.00	593.31	90.10-90.90	571.90	3918	893.31
3211	533.53	90.00	593.33	3902 10.00	575.11	3919 10.11-10.90	582.11
3212	533.44	3605	899.32	20.00	575.12	90.10-90.90	582.19
3213	533.52	3606 10.00	899.34	30.00	575.13	3920 10.23-10.89	582.21
3214	533.54	90.10,90.90	899.39	90.10-90.90	575.19	20.21-20.90	582.22
3215 11.00	533.21			3903 11.00	572.11	30.00	582.23
19.00	533.29	3701	882.20	19.00	572.19	43.10-49.90	582.24
90.10,90.80	895.91	3702	882.30	20.00	572.91	51.00-59.90	582.25
		3703	882.40	30.00	572.92	61.00-69.00	582.26
3301 11.10-19.90	551.31	3704	882.50	90.10-90.90	572.99	71.10,71.90	582.28
21.10-29.91	551.32	3705	882.60	3904 10.00	573.11	72.00	582.27
30.00	551.33	3706 10.10-10.99	883.10	21.00	573.12	73.10-79.00	582.28
90.10-90.90	551.35	90.10-90.99	883.90	22.00	573.13	91.00-99.90	582.29
3302 10.10-10.90	551.41	3707	882.10	30.00	573.91	3921 11.00-19.00	582.91
90.10,90.90	551.49			40.00	573.92	90.11-90.90	582.99
3303	553.10	3801	598.61	50.10,50.90	573.93	3922	893.21
3304	553.20	3802 10.00	598.64	61.00-69.90	573.94	3923 10.00	893.19
3305	553.30	90.00	598.65	90.00	573.99	21.00-29.90	893.11
3306	553.40	3803	598.11	3905 12.00-29.00	575.91	30.10-90.90	893.19
3307 10.00	553.51	3804	598.12	30.00-99.90	575.92	3924	893.32
20.00	553.52	3805	598.13	3906 10.00	575.21	3925	893.29
30.00	553.53	3806	598.14	90.10-90.90	575.29	3926 10.00	893.94
41.00,49.00	553.54	3807	598.18	3907 10.00	574.11	20.00	848.21
90.00	553.59	3808 10.10-10.90	591.10	20.11-20.99	574.19	30.00	893.95
		20.10-20.80	591.20	30.00	574.20	40.00-90.99	893.99
3401 11.00	554.11	30.11-30.90	591.30	40.00	574.31		
19.00	554.15	40.10-40.90	591.41	50.00	574.32	4001 10.00	231.10
20.10,20.90	554.19	90.10,90.90	591.49	60.20,60.80	574.33	21.00	231.21
30.00	554.22	3809	598.91	91.10,91.90	574.34	22.00	231.25
3402 11.10-19.00	554.21	3810	598.96	99.11-99.99	574.39	29.00	231.29
20.20,20.90	554.22	3811 11.10-19.00	597.21	3908 10.00	575.31	30.00	231.30
90.10,90.90	554.23	21.00,29.00	597.25	90.00	575.39	4002 11.00,19.00	232.11
3403 11.00	597.71	90.00	597.29	3909 10.00	575.41	20.00	232.12
19.10-19.99	597.72	3812 10.00	598.63	20.00	575.42	31.00,39.00	232.13
91.00	597.73	20.10-30.80	598.93	30.00	575.43	41.00,49.00	232.14
99.10,99.90	597.74	3813	598.94	40.00	575.44	51.00,59.00	232.15
3404 10.00	598.31	3814	533.55	50.10,50.90	575.45	60.00	232.16
20.00	598.35	3815 11.00	598.81	3910	575.93	70.00	232.17
90.10,90.90	598.39	12.00	598.83	3911	575.96	80.00	232.18
3405 10.00	554.31	19.10,19.90	598.85	3912 11.00	575.51	91.00-99.90	232.19
20.00	554.32	90.10,90.90	598.89	12.00	575.52	4003	232.21
30.00	554.33	3816	662.33	20.11-20.90	575.53	4004	232.22
40.00	554.34	3817	598.41	31.00-39.80	575.54	4005 10.00	621.11
90.10,90.90	554.35	3818	598.50	90.10,90.90	575.59	20.00	621.12
3406	899.31	3819	597.31	3913 10.00	575.94	91.00,99.00	621.19
3407	598.95	3820	597.33	90.00	575.95	4006 10.00	621.21
		3821	598.67	3914	575.97	90.00	621.29
3501 10.10-10.90	592.21	3822	598.69	3915 10.00	579.10	4007	621.31
90.10,90.90	592.22	3823 11.00-19.90	431.31	20.00	579.20	4008 11.00,19.00	621.32

Bilag 9

Forbindelsen mellem KN-varenumre 2005 og SITC, Rev. 3-varenumre

Varenummer (KN)	SITC-varenr.	Varenummer (KN)	SITC-varenr.	Varenummer (KN)	SITC-varenr.	Varenummer (KN)	SITC-varenr.
21.10-29.90	621.33	90.00	611.79	21.10-29.90	634.52	4804 11.11-19.90	641.41
4009 11.00	621.41	4114 10.10,10.90	611.81	31.10-39.90	634.53	21.10-29.90	641.42
12.10,12.90	621.45	20.00	611.83	91.00,99.00	634.59	31.51-39.80	641.46
21.00	621.42	4115 10.00	611.20	4412 13.10-14.00	634.31	41.10-49.90	641.47
22.10,22.90	621.45	20.00	211.91	19.00	634.39	51.10-59.90	641.48
31.00	621.43			22.10-29.80	634.41	4805 11.00	641.51
32.10,32.90	621.45	4201	612.20	92.10-99.80	634.49	12.00-19.90	641.50
41.00	621.44	4202 11.10,11.90	831.21	4413	634.21	24.00,25.00	641.54
42.10,42.90	621.45	12.11-12.99	831.22	4414	635.41	30.10,30.90	641.52
4010 11.00-19.00	629.29	19.10,19.90	831.29	4415 10.10,10.90	635.11	40.00,50.00	641.56
31.00-34.00	629.21	21.00	831.11	20.20,20.90	635.12	91.00,92.00	641.57
35.00-39.00	629.29	22.10,22.90	831.12	4416	635.20	93.20,93.80	641.59
4011 10.00	625.10	29.00	831.19	4417	635.91	4806	641.53
20.10,20.90	625.20	31.00-39.00	831.91	4418 10.10-10.90	635.31	4807	641.92
30.10,30.90	625.30	91.10-99.00	831.99	20.10-20.80	635.32	4808 10.00	641.64
40.20,40.80	625.41	4203 10.00	848.11	30.10-40.00	635.39	20.00	641.61
50.00	625.42	21.00	894.77	50.00	635.33	30.00	641.62
61.00-69.00	625.51	29.10-29.99	848.12	90.10,90.90	635.39	90.00	641.69
92.00-99.00	625.59	30.00	848.13	4419	635.42	4809	641.31
4012 11.00-19.00	625.92	40.00	848.19	4420	635.49	4810 13.20	641.32
20.10,20.90	625.93	4204	612.10	4421	635.99	13.80	641.30
90.20-90.90	625.94	4205	612.90			14.20	641.32
4013	625.91	4206	899.91	4501 10.00	244.03	14.80	641.30
4014 10.00	629.11			90.00	244.04	19.10	641.32
90.10,90.90	629.19	4301 10.00	212.10	4502	244.02	19.90	641.30
4015 11.00-19.90	848.22	30.00	212.22	4503 10.10,10.90	633.11	22.10	641.34
90.00	848.29	60.00	212.25	90.00	633.19	22.90	642.48
4016 10.10,10.90	629.92	70.10,70.90	212.26	4504 10.11-10.99	633.21	29.30	641.34
91.00-99.88	629.99	80.30,80.50	212.29	90.10-90.99	633.29	29.80	642.99
4017	629.91	80.80	212.20			31.00	641.74
		90.00	212.30	4601 20.10,20.90	899.74	32.10,32.90	641.75
4101 20.10-20.90	211.20	4302 11.00	613.11	91.05-99.90	899.79	39.00	641.76
50.10,50.30	211.11	13.00	613.13	4602	899.71	92.10-99.90	641.77
50.50,50.90	211.12	19.10-19.95	613.19			4811 10.00	641.73
90.00	211.11	20.00	613.20	4701	251.20	41.20	642.44
4102 10.10,10.90	211.60	30.10-30.95	613.30	4702	251.30	41.90,49.00	642.99
21.00,29.00	211.70	4303	848.31	4703 11.00	251.41	51.00	641.71
4103 10.20-10.90	211.40	4304	848.32	19.00	251.42	59.00	641.72
20.00-90.00	211.99			21.00	251.51	60.00,90.00	641.79
4104 11.10-11.90	611.41	4401 10.00	245.01	29.00	251.52	4812	641.93
19.10	611.30	21.00	246.11	4704 11.00,19.00	251.61	4813 10.00,20.00	642.41
19.51-19.90	611.41	22.00	246.15	21.00,29.00	251.62	90.00	641.55
41.11,41.19	611.30	30.10,30.90	246.20	4705	251.91	4814	641.94
41.51-41.90	611.41	4402	245.02	4706	251.92	4815	659.11
49.11,49.19	611.30	4403 10.00	247.30	4707 10.00	251.11	4816	642.42
49.51-49.90	611.41	20.11-20.99	247.40	20.00	251.12	4817 10.00	642.21
4105	611.51	41.00-49.95	247.51	30.10,30.90	251.13	20.00	642.22
4106 21.10-22.90	611.61	91.10-99.95	247.52	90.10,90.90	251.19	30.00	642.23
31.10-32.90	611.71	4404	634.91			4818 10.10,10.90	642.43
40.10,40.90	611.72	4405	634.93	4801	641.10	20.10-30.00	642.94
91.00,92.00	611.79	4406 10.00	248.11	4802 10.00	641.21	40.11-40.90	642.95
4107 11.11,11.19	611.30	90.00	248.19	20.00	641.22	50.00-90.90	642.94
11.90	611.42	4407 10.15-10.98	248.20	30.00	641.23	4819 10.00	642.11
12.11,12.19	611.30	24.15-99.97	248.40	40.10,40.90	641.24	20.00	642.12
12.91,12.99	611.42	4408 10.15-10.99	634.11	54.00	641.25	30.00	642.13
19.10	611.30	31.11-90.95	634.12	55.10-57.00	641.26	40.00	642.14
19.90-99.90	611.42	4409 10.11,10.18	248.30	58.10,58.90	641.27	50.00	642.15
4112	611.52	20.11-20.98	248.50	61.20	641.29	60.00	642.16
4113 10.00	611.62	4410 21.00-39.00	634.22	61.80	641.20	4820 10.10-10.90	642.31
20.00	611.71	90.00	634.23	62.00,69.00	641.29	20.00	642.32
30.00	611.72	4411 11.10-19.90	634.51	4803	641.63	30.00	642.33

Bilag 9

Forbindelsen mellem KN-varenumre 2005 og SITC, Rev. 3-varenumre

Varenummer (KN)	SITC-varenr.	Varenummer (KN)	SITC-varenr.	Varenummer (KN)	SITC-varenr.	Varenummer (KN)	SITC-varenr.
40.10,40.90	642.34	90.10,90.90	651.19	5303 10.00	264.10	20.00	266.72
50.00	642.35	5110	651.15	90.00	264.90	30.00	266.73
90.00	642.39	5111 11.00-19.90	654.21	5304 10.00	265.41	90.10,90.90	266.79
4821	892.81	20.00-30.90	654.31	90.00	265.49	5507	267.13
4822	642.91	90.10-90.99	654.33	5305 11.00	265.71	5508 10.10,10.90	651.43
4823 12.00,19.00	642.44	5112 11.00-19.90	654.22	19.00	265.79	20.10,20.90	651.44
20.00	642.45	20.00-30.90	654.32	21.00	265.51	5509 11.00-42.00	651.82
40.00	642.99	90.10-90.99	654.34	29.00	265.59	51.00-99.00	651.84
60.10,60.90	642.93	5113	654.92	90.00	265.89	5510 11.00,12.00	651.86
70.10-90.10	642.99			5306	651.96	20.00-90.00	651.87
90.40	642.48	5201	263.10	5307	651.97	5511 10.00	651.81
90.80	641.00	5202 10.00	263.31	5308	651.99	20.00	651.83
		91.00	263.32	5309 11.10-19.00	654.41	30.00	651.85
4901 10.00	892.15	99.00	263.39	21.10-29.00	654.42	5512 11.00-19.90	653.21
91.00	892.16	5203	263.40	5310	654.50	21.00-29.90	653.25
99.00	892.19	5204 11.00,19.00	651.21	5311	654.93	91.00-99.90	653.29
4902 10.00	892.21	20.00	651.22			5513 11.20-13.00	653.31
90.10-90.90	892.29	5205	651.33	5401 10.12-10.90	651.41	19.00	653.32
4903	892.12	5206	651.34	20.10,20.90	651.42	21.10-23.00	653.31
4904	892.85	5207 10.00	651.31	5402 10.10-20.00	651.62	29.00	653.32
4905 10.00	892.14	90.00	651.32	31.00,32.00	651.51	31.00-33.00	653.31
91.00	892.13	5208 11.10-19.00	652.21	33.00	651.52	39.00	653.32
99.00	892.14	21.10-29.00	652.31	39.10,39.90	651.59	41.00-43.00	653.31
4906	892.82	31.00-39.00	652.32	41.00-49.99	651.63	49.00	653.32
4907	892.83	41.00-49.00	652.33	51.00-59.90	651.64	5514 11.00-13.00	653.33
4908	892.41	51.00-59.00	652.34	61.00-69.90	651.69	19.00	653.34
4909	892.42	5209 11.00-19.00	652.22	5403 10.00	651.73	21.00-23.00	653.33
4910	892.84	21.00-29.00	652.41	20.00	651.72	29.00	653.34
4911 10.10,10.90	892.86	31.00-39.00	652.42	31.00	651.74	31.00-33.00	653.33
91.00	892.87	41.00	652.44	32.00-39.00	651.75	39.00	653.34
99.00	892.89	42.00	652.43	41.00-49.00	651.76	41.00-43.00	653.33
		43.00,49.00	652.44	5404	651.88	49.00	653.34
5001	261.41	51.00-59.00	652.45	5405	651.77	5515 11.10-11.90	653.43
5002	261.30	5210 11.00-19.00	652.23	5406 10.00	651.61	12.10-12.90	653.42
5003 10.00	261.42	21.00-29.00	652.51	20.00	651.71	13.11-13.99	653.41
90.00	261.49	31.00-39.00	652.52	5407 10.00	653.11	19.10-19.90	653.43
5004	651.92	41.00-49.00	652.53	20.11-20.90	653.12	21.10-21.90	653.42
5005	651.93	51.00-59.00	652.54	30.00	653.13	22.11-22.99	653.41
5006	651.94	5211 11.00-19.00	652.24	41.00-44.00	653.14	29.00	653.43
5007 10.00	654.11	21.00-29.00	652.61	51.00-54.00	653.15	91.10-91.90	653.42
20.11-20.71	654.13	31.00-39.00	652.62	61.10-61.90	653.16	92.10,92.90	653.41
90.10-90.90	654.19	41.00	652.64	69.10-74.00	653.17	99.10-99.90	653.43
		42.00	652.63	81.00-84.00	653.18	5516 11.00-14.00	653.60
5101 11.00	268.11	43.00-49.90	652.64	91.00-94.00	653.19	21.00-24.00	653.83
19.00	268.19	51.00-59.00	652.65	5408 10.00	653.51	31.00-34.00	653.82
21.00,29.00	268.21	5212 11.10,11.90	652.25	21.00-24.00	653.52	41.00-44.00	653.81
30.00	268.29	12.10,12.90	652.91	31.00-34.00	653.59	91.00-94.00	653.89
5102 11.00-19.90	268.30	13.10,13.90	652.92				
20.00	268.59	14.10,14.90	652.93	5501 10.00	266.61	5601	657.71
5103 10.10,10.90	268.63	15.10,15.90	652.94	20.00	266.62	5602 10.11-10.90	657.11
20.10-30.00	268.69	21.10,21.90	652.26	30.00	266.63	21.00,29.00	657.12
5104	268.62	22.10,22.90	652.95	90.10,90.90	266.69	90.00	657.19
5105 10.00,21.00	268.71	23.10,23.90	652.96	5502	267.12	5603	657.20
29.00	268.73	24.10,24.90	652.97	5503 10.10,10.90	266.51	5604 10.00	657.81
31.00-40.00	268.77	25.10,25.90	652.98	20.00	266.52	20.00	657.85
5106 10.10,10.90	651.12			30.00	266.53	90.00	657.89
20.10-20.99	651.17	5301 10.00	265.11	40.00-90.90	266.59	5605	651.91
5107 10.10,10.90	651.13	21.00,29.00	265.12	5504	267.11	5606	656.31
20.10-20.99	651.18	30.10,30.90	265.13	5505 10.10-10.90	267.21	5607	657.51
5108	651.14	5302 10.00	265.21	20.00	267.22	5608	657.52
5109 10.10,10.90	651.16	90.00	265.29	5506 10.00	266.71	5609	657.59

Bilag 9

Forbindelsen mellem KN-varenumre 2005 og SITC, Rev. 3-varenumre

Varenummer (KN)	SITC-varenr.	Varenummer (KN)	SITC-varenr.	Varenummer (KN)	SITC-varenr.	Varenummer (KN)	SITC-varenr.
5701 10.10,10.90	659.21	5908	657.72	12.00-19.90	841.22	6306 11.00-19.00	658.21
90.10,90.90	659.29	5909	657.91	21.00-29.90	841.23	21.00-29.00	658.22
5702 10.00	659.30	5910	657.92	31.00-39.90	841.30	31.00,39.00	658.23
20.00	659.59	5911 10.00	656.11	41.10-49.90	841.40	41.00,49.00	658.24
31.10,31.80	659.51	20.00-90.90	657.73	6204 11.00-19.90	842.21	91.00,99.00	658.29
32.10,32.90	659.52			21.00-29.90	842.22	6307 10.10-10.90	658.92
39.00	659.59	6001 10.00	655.11	31.00-39.90	842.30	20.00-90.99	658.93
41.00	659.51	21.00-29.00	655.12	41.00-49.90	842.40	6308	658.99
42.00	659.52	91.00-99.00	655.19	51.00-59.90	842.50	6309	269.01
49.00	659.59	6002	655.21	61.10-69.90	842.60	6310	269.02
51.00	659.51	6003	655.21	6205 10.00	841.59		
52.10,52.90	659.52	6004	655.22	20.00	841.51	6401 10.10,10.90	851.11
59.00	659.59	6005	655.23	30.00-90.90	841.59	91.00-99.00	851.31
91.00	659.51	6006	655.29	6206	842.70	6402 12.10,12.90	851.21
92.10,92.90	659.52			6207 11.00,19.00	841.61	19.00	851.23
99.00	659.59	6101	843.10	21.00-29.00	841.62	20.00	851.32
5703 10.00	659.41	6102	844.10	91.00-99.00	841.69	30.00	851.13
20.11-20.99	659.42	6103 11.00-19.00	843.21	6208 11.00,19.00	842.81	91.00-99.98	851.32
30.11-90.90	659.43	21.00-29.00	843.22	21.00-29.00	842.82	6403 12.00	851.22
5704	659.61	31.00-39.00	843.23	91.00-99.00	842.89	19.00	851.24
5705	659.69	41.00-49.00	843.24	6209	845.11	20.00	851.41
		6104 11.00-19.00	844.21	6210 10.10,10.90	845.21	30.00	851.42
5801 10.00	654.35	21.00-29.00	844.22	20.00	845.22	40.00	851.15
21.00	652.14	31.00-39.00	844.23	30.00	845.23	51.11-99.98	851.48
22.00,23.00	652.15	41.00-49.00	844.24	40.00	845.22	6404 11.00	851.25
24.00	652.14	51.00-59.00	844.25	50.00	845.23	19.10,19.90	851.51
25.00,26.00	652.15	61.00-69.00	844.26	6211 11.00	845.61	20.10,20.90	851.52
31.00	653.91	6105 10.00	843.71	12.00	845.63	6405 10.00	851.49
32.00,33.00	653.93	20.10-90.90	843.79	20.00	845.81	20.10-20.99	851.59
34.00	653.91	6106	844.70	31.00-39.00	845.87	90.10,90.90	851.70
35.00,36.00	653.93	6107 11.00-19.00	843.81	41.00-49.00	845.89	6406	851.90
90.10,90.90	654.95	21.00-29.00	843.82	6212 10.10,10.90	845.51		
5802 11.00	652.12	91.00-99.00	843.89	20.00-90.00	845.52	6501	657.61
19.00	652.13	6108 11.00,19.00	844.81	6213	846.11	6502	657.62
20.00	654.96	21.00-29.00	844.82	6214	846.12	6503	848.41
30.00	654.97	31.00-39.00	844.83	6215	846.13	6504	848.42
5803 10.00	652.11	91.00-99.00	844.89	6216	846.14	6505	848.43
90.10-90.90	654.94	6109	845.40	6217	846.19	6506 10.10,10.80	848.44
5804 10.11-10.90	656.41	6110	845.30			91.00	848.45
21.10-29.90	656.42	6111	845.12	6301 10.00	775.85	92.00,99.00	848.49
30.00	656.43	6112 11.00-19.00	845.91	20.10,20.90	658.31	6507	848.48
5805	658.91	20.00	845.92	30.10,30.90	658.32		
5806 10.00	656.11	31.10-39.90	845.62	40.10,40.90	658.33	6601	899.41
20.00	656.12	41.10-49.90	845.64	90.10,90.90	658.39	6602	899.42
31.00-39.00	656.13	6113	845.24	6302 10.00	658.41	6603	899.49
40.00	656.14	6114	845.99	21.00	658.42		
5807 10.10,10.90	656.21	6115 11.00-19.00	846.21	22.10-29.90	658.43	6701	899.92
90.10,90.90	656.29	20.11-20.90	846.22	31.00	658.42	6702 10.00	899.21
5808	656.32	91.00-99.00	846.29	32.10-39.90	658.43	90.00	899.29
5809	654.91	6116 10.20,10.80	846.91	40.00	658.44	6703	899.94
5810 10.10,10.90	656.51	91.00-99.00	846.92	51.00	658.45	6704	899.95
91.10-99.90	656.59	6117 10.00	846.93	52.00-59.00	658.46		
5811	657.40	20.00	846.94	60.00,91.00	658.47	6801	661.31
		80.10-90.00	846.99	92.00-99.00	658.48	6802 10.00	661.33
5901	657.31			6303	658.51	21.00	661.34
5902	657.93	6201 11.00	841.11	6304 11.00-19.90	658.52	22.00-29.00	661.35
5903	657.32	12.10-19.00	841.12	91.00-99.00	658.59	91.10,91.90	661.36
5904	659.12	91.00-99.00	841.19	6305 10.10,10.90	658.11	92.10-99.90	661.39
5905	657.35	6202 11.00-19.00	842.11	20.00	658.12	6803	661.32
5906	657.33	91.00-99.00	842.19	32.11-39.00	658.13	6804 10.00	663.11
5907	657.34	6203 11.00	841.21	90.00	658.19	21.00-23.00	663.12

Bilag 9

Forbindelsen mellem KN-varenumre 2005 og SITC, Rev. 3-varenumre

Varenummer (KN)	SITC-varenr.	Varenummer (KN)	SITC-varenr.	Varenummer (KN)	SITC-varenr.	Varenummer (KN)	SITC-varenr.
30.00	663.13	31.10-39.99	665.23	30.00	671.52	91.10	676.13
6805 10.00	663.21	91.10-99.00	665.29	41.10-49.90	671.53	91.20	676.14
20.00	663.22	7014	665.95	50.00	671.54	91.41-91.70	676.13
30.10-30.80	663.29	7015	664.94	60.00	671.55	91.90	676.14
6806 10.00	663.51	7016 10.00	665.94	70.00-99.80	671.59	99.10	676.13
20.10,20.90	663.52	90.10,90.80	664.96	7203	671.33	99.90	676.14
90.00	663.53	7017	665.91	7204 10.00	282.10	7214 10.00	676.43
6807	661.81	7018	665.93	21.10,21.90	282.21	20.00	676.21
6808	661.82	7019 11.00-19.90	651.95	29.00	282.29	30.00	676.22
6809	663.31	31.00-39.00	664.95	30.00	282.31	91.10	676.23
6810 11.10-19.90	663.32	40.00-59.00	654.60	41.10-41.99	282.32	91.90	676.24
91.10,91.90	663.33	90.10-90.99	664.95	49.10-49.90	282.39	99.10-99.95	676.23
99.00	663.34	7020	665.99	50.00	282.33	7215 10.00	676.31
6811	661.83			7205 10.00	671.31	50.11-50.80	676.32
6812	663.81	7101 10.00	667.11	21.00,29.00	671.32	90.00	676.44
6813	663.82	21.00	667.12	7206 10.00	672.41	7216 10.00-22.00	676.81
6814	663.35	22.00	667.13	90.00	672.45	31.10-40.90	676.82
6815 10.10,10.90	663.36	7102 10.00	667.21	7207 11.11-11.90	672.61	50.10-50.99	676.83
20.00	663.37	21.00	277.11	12.10,12.90	672.62	61.10-69.00	676.84
91.00	663.38	29.00	277.19	19.12-19.80	672.69	91.10-99.00	676.85
99.10,99.90	663.39	31.00	667.22	20.11-20.80	672.70	7217 10.10-10.39	678.11
		39.00	667.29	7208 10.00,25.00	673.21	10.50	678.12
6901	662.31	7103 10.00	667.31	26.00,27.00	673.22	10.90	678.13
6902	662.32	91.00,99.00	667.39	36.00,37.00	673.21	20.10,20.30	678.11
6903	663.70	7104 10.00	667.41	38.00,39.00	673.22	20.50	678.12
6904	662.41	20.00	667.42	40.00	673.24	20.90	678.13
6905	662.42	90.00	667.49	51.20	673.23	30.41,30.49	678.11
6906	662.43	7105	277.21	51.91,51.98	673.24	30.50	678.12
6907	662.44	7106 10.00	681.14	52.10-52.99	673.23	30.90	678.13
6908	662.45	91.10,91.90	681.13	53.10-54.00	673.25	90.20	678.11
6909	663.91	92.20,92.80	681.14	90.00	673.51	90.50	678.12
6910 10.00	812.21	7107	681.12	7209 15.00	673.41	90.90	678.13
90.00	812.29	7108	971.01	16.10,16.90	673.42	7218 10.00	672.47
6911 10.00	666.11	7109	971.02	17.10,17.90	673.43	91.10-99.80	672.81
90.00	666.12	7110 11.00	681.23	18.10-18.99	673.44	7219 11.00-12.90	675.31
6912	666.13	19.10,19.80	681.25	25.00	673.45	13.10,13.90	675.32
6913 10.00	666.21	21.00	681.24	26.10,26.90	673.46	14.10,14.90	675.33
90.10-90.99	666.29	29.00	681.25	27.10,27.90	673.47	21.10-22.90	675.34
6914	663.99	31.00	681.24	28.10,28.90	673.48	23.00	675.35
		39.00	681.25	90.00	673.52	24.00	675.36
7001	664.11	41.00	681.24	7210 11.00-12.80	674.21	31.00	675.51
7002	664.12	49.00	681.25	20.00	674.41	32.10,32.90	675.52
7003 12.10-19.90	664.51	7111	681.22	30.00	674.11	33.10,33.90	675.53
20.00	664.52	7112 30.00,91.00	971.03	41.00,49.00	674.13	34.10,34.90	675.54
30.00	664.53	92.00	289.21	50.00	674.42	35.10,35.90	675.55
7004 20.10-20.99	664.31	99.00	289.29	61.00,69.00	674.43	90.00	675.71
90.10-90.98	664.39	7113	897.31	70.10,70.80	674.31	7220 11.00	675.37
7005 10.05-29.80	664.41	7114	897.32	90.30-90.80	674.44	12.00	675.38
30.00	664.42	7115 10.00	897.41	7211 13.00	673.26	20.21-20.89	675.56
7006	664.91	90.10,90.90	897.49	14.00	673.27	90.00	675.72
7007 11.10-19.80	664.71	7116	897.33	19.00	673.29	7221	676.15
21.10-29.00	664.72	7117 11.00-19.99	897.21	23.20-29.00	673.49	7222 11.11-19.90	676.25
7008	664.92	90.00	897.29	90.00	673.53	20.11-20.89	676.34
7009 10.00	664.81	7118	961.00	7212 10.10,10.90	674.22	30.51-30.97	676.45
91.00,92.00	664.89			20.00	674.12	40.10-40.90	676.87
7010 10.00	665.92	7201 10.11-10.90	671.21	30.00	674.14	7223	678.21
20.00-90.99	665.11	20.00	671.22	40.20,40.80	674.32	7224 10.10,10.90	672.49
7011	664.93	50.10,50.90	671.23	50.20-50.90	674.51	90.02-90.90	672.82
7012	665.12	7202 11.20,11.80	671.41	60.00	674.52	7225 11.00-19.90	675.11
7013 10.00	665.21	19.00	671.49	7213 10.00	676.11	20.00	675.21
21.11-29.99	665.22	21.00-29.90	671.51	20.00	676.12	30.10,30.90	675.41

Bilag 9

Forbindelsen mellem KN-varenumre 2005 og SITC, Rev. 3-varenumre

Varenummer (KN)	SITC-varenr.	Varenummer (KN)	SITC-varenr.	Varenummer (KN)	SITC-varenr.	Varenummer (KN)	SITC-varenr.
40.12-40.90	675.42	81.00-90.00	699.22	7508	699.75	30.00,90.00	699.94
50.00	675.61	7316	699.61			8105 20.00,30.00	689.81
91.00-99.00	675.73	7317	694.10	7601 10.00	684.11	90.00	699.81
7226 11.00-19.80	675.12	7318 11.00-19.00	694.21	20.10-20.99	684.12	8106	689.92
20.00	675.22	21.00-29.00	694.22	7602	288.23	8107 20.00,30.00	689.82
91.20-91.99	675.43	7319 10.00	699.31	7603	684.25	90.00	699.83
92.00	675.62	20.00,30.00	699.32	7604	684.21	8108 20.00,30.00	689.83
93.00-99.00	675.74	90.00	699.31	7605	684.22	90.10-90.90	699.85
7227 10.00	676.17	7320	699.41	7606	684.23	8109 20.00,30.00	689.84
20.00-90.95	676.19	7321 11.10-13.00	697.31	7607	684.24	90.00	699.87
7228 10.20-10.90	676.41	81.10-83.00	697.32	7608	684.26	8110	689.93
20.10-20.99	676.42	90.00	697.33	7609	684.27	8111	689.94
30.20-30.89	676.29	7322 11.00,19.00	812.11	7610 10.00	691.21	8112 12.00,13.00	689.91
40.10,40.90	676.46	90.10,90.90	812.15	90.10,90.90	691.29	19.00	699.95
50.20-50.80	676.39	7323 10.00	697.44	7611	692.12	21.10-29.00	689.95
60.20,60.80	676.47	91.00-99.99	697.41	7612	692.42	30.20-30.90	689.96
70.10,70.90	676.88	7324	697.51	7613	692.44	40.10,40.90	689.97
80.00	676.48	7325 10.50-10.99	699.62	7614	693.13	51.00,52.00	689.98
7229	678.29	91.00-99.90	699.63	7615 11.00-19.90	697.43	59.00	689.99
		7326 11.00-19.90	699.65	20.00	697.53	92.10-92.89	689.98
7301	676.86	20.10-20.90	699.67	7616 10.00	694.40	99.10-99.80	699.99
7302 10.10-10.90	677.01	90.10-90.98	699.69	91.00-99.90	699.79	8113	689.99
30.00-90.00	677.09						
7303	679.11	7401 10.00	283.21	7801 10.00	685.12	8201	695.10
7304 10.10-10.90	679.12	20.00	283.22	91.00-99.99	685.11	8202 10.00	695.21
21.00-29.19	679.13	7402	682.11	7802	288.24	20.00	695.51
31.10-39.99	679.14	7403 11.00-19.00	682.12	7803	685.21	31.00	695.52
41.10-49.99	679.15	21.00-29.00	682.14	7804	685.22	39.00	695.53
51.12-59.99	679.16	7404	288.21	7805	685.24	40.00	695.54
90.10,90.90	679.17	7405	682.13	7806	699.76	91.00	695.55
7305 11.00-19.00	679.31	7406	682.62			99.11-99.90	695.59
20.00	679.32	7407 10.00	682.31	7901 11.00-12.90	686.11	8203 10.00	695.22
31.00,39.00	679.33	21.10-29.00	682.32	20.00	686.12	20.10-40.00	695.23
90.00	679.39	7408 11.00-19.90	682.41	7902	288.25	8204	695.30
7306 10.11-10.90	679.41	21.00-29.00	682.42	7903	686.33	8205 10.00	695.41
20.00	679.42	7409 11.00,19.00	682.51	7904	686.31	20.00	695.42
30.10-50.99	679.43	21.00-90.00	682.52	7905	686.32	30.00	695.43
60.10-60.99	679.44	7410	682.61	7906	686.34	40.00	695.44
90.00	679.49	7411	682.71	7907	699.77	51.00	695.45
7307 11.10,11.90	679.51	7412	682.72			59.10-60.00	695.46
19.10,19.90	679.52	7413	693.12	8001 10.00	687.11	70.00	695.47
21.00	679.53	7414	693.52	20.00	687.12	80.00	695.48
22.10,22.90	679.54	7415 10.00	694.31	8002	288.26	90.00	695.49
23.10,23.90	679.55	21.00,29.00	694.32	8003	687.21	8206	695.70
29.10-29.90	679.56	33.00,39.00	694.33	8004	687.22	8207 13.00-19.90	695.63
91.00-99.90	679.59	7416	699.42	8005	687.23	20.10-90.99	695.64
7308 10.00	691.11	7417	697.34	8006	687.24	8208	695.61
20.00	691.12	7418 11.00,19.00	697.42	8007	699.78	8209	695.62
30.00	691.13	20.00	697.52			8210	697.81
40.10,40.90	691.14	7419 10.00	699.71	8101 10.00,94.00	689.11	8211	696.80
90.10-90.99	691.19	91.00,99.00	699.73	95.00,96.00	699.91	8212 10.10,10.90	696.31
7309	692.11			97.00	689.11	20.00	696.35
7310	692.41	7501 10.00	284.21	99.00	699.91	90.00	696.38
7311	692.43	20.00	284.22	8102 10.00,94.00	689.12	8213	696.40
7312	693.11	7502 10.00	683.11	95.00,96.00	699.92	8214 10.00	696.51
7313	693.20	20.00	683.12	97.00	689.12	20.00	696.55
7314	693.51	7503	288.22	99.00	699.92	90.00	696.59
7315 11.10,11.90	748.31	7504	683.23	8103 20.00,30.00	689.13	8215 10.20-10.80	696.61
12.00	748.32	7505	683.21	90.10,90.90	699.93	20.10,20.90	696.62
19.00	748.39	7506	683.24	8104 11.00,19.00	689.15	91.00	696.63
20.00	699.21	7507	683.22	20.00	689.14	99.10,99.90	696.69

Bilag 9

Forbindelsen mellem KN-varenumre 2005 og SITC, Rev. 3-varenumre

Varenummer (KN)	SITC-varenr.	Varenummer (KN)	SITC-varenr.	Varenummer (KN)	SITC-varenr.	Varenummer (KN)	SITC-varenr.
8301	699.11	19.10,19.90	742.19	8422 11.00	775.30	49.20,49.80	723.99
8302 10.10,10.90	699.13	20.10,20.90	742.71	19.00	745.21	8432 10.10,10.90	721.11
20.10,20.90	699.14	30.10-30.99	742.20	20.00	745.23	21.00-29.90	721.13
30.00	699.15	40.00	742.30	30.00,40.00	745.27	30.11-40.90	721.12
41.00	699.16	50.10-50.90	742.40	90.10,90.90	745.29	80.00	721.18
42.10,42.90	699.17	60.10-60.90	742.50	8423 10.10,10.90	745.32	90.00	721.19
49.10-60.90	699.19	70.10-70.99	742.60	20.00-89.00	745.31	8433 11.10-19.90	721.21
8303	699.12	81.10,81.90	742.71	90.00	745.39	20.10-40.90	721.23
8304	895.11	82.00	742.75	8424 10.10-10.99	745.61	51.00	721.22
8305	895.12	91.10,91.90	742.91	20.00	745.62	52.00-59.80	721.23
8306 10.00	699.52	92.00	742.95	30.01-30.90	745.63	60.00	721.26
21.00-30.00	697.82	8414 10.10-10.80	743.11	81.10-81.99	745.64	90.00	721.29
8307	699.51	20.10-20.99	743.13	89.20-89.95	745.65	8434 10.00	721.31
8308	699.33	30.10-30.99	743.15	90.10-90.90	745.68	20.00	721.38
8309	699.53	40.10,40.90	743.17	8425 11.10-19.99	744.21	90.00	721.39
8310	699.54	51.10,51.90	743.41	20.00	744.23	8435 10.00	721.91
8311	699.55	59.10-59.90	743.43	31.10-39.99	744.25	90.00	721.98
		60.00	743.45	41.00	744.41	8436 10.00	721.96
8401 10.00	718.71	80.10-80.90	743.19	42.10,42.90	744.43	21.00,29.00	721.95
20.00	728.47	90.10,90.90	743.80	49.10,49.90	744.49	80.10-80.99	721.96
30.00	718.77	8415 10.10,10.90	741.51	8426 11.00	744.31	91.00,99.00	721.99
40.00	718.78	20.00-83.90	741.55	12.00	744.32	8437 10.00	721.27
8402 11.00-19.90	711.11	90.10,90.90	741.59	19.00	744.33	80.00	727.11
20.00	711.12	8416 10.10,10.90	741.21	20.00	744.34	90.00	727.19
90.00	711.91	20.10,20.90	741.23	30.00	744.35	8438 10.10-80.99	727.22
8403 10.10,10.90	812.17	30.00	741.25	41.00,49.00	744.37	90.00	727.29
90.10,90.90	812.19	90.00	741.28	91.10-99.90	744.39	8439 10.00	725.11
8404 10.00	711.21	8417 10.00	741.36	8427 10.10,10.90	744.11	20.00,30.00	725.12
20.00	711.22	20.10,20.90	741.37	20.11-20.90	744.12	91.10-99.90	725.91
90.00	711.92	80.10-80.80	741.38	90.00	744.13	8440 10.10-10.90	726.81
8405 10.00	741.71	90.00	741.39	8428 10.10-10.99	744.81	90.00	726.89
90.00	741.72	8418 10.10-29.00	775.21	20.10-20.99	744.71	8441 10.10-10.80	725.21
8406 10.00	712.11	30.10-40.99	775.22	31.00	744.72	20.00	725.23
81.10-82.90	712.19	50.11-50.99	741.43	32.00	744.73	30.00	725.25
90.10,90.90	712.80	61.10-69.99	741.45	33.10,33.90	744.74	40.00	725.27
8407 10.10,10.90	713.11	91.00-99.90	741.49	39.10-39.98	744.79	80.00	725.29
21.10-21.99	713.31	8419 11.00	741.81	40.00	744.85	90.10,90.90	725.99
29.20,29.80	713.32	19.00	741.82	50.00-90.98	744.89	8442 10.00-30.00	726.31
31.00-33.90	713.21	20.00	741.83	8429 11.00,19.00	723.11	40.00	726.91
34.10-34.99	713.22	31.00	741.84	20.00	723.12	50.21-50.80	726.35
90.10-90.90	713.81	32.00	741.85	30.00	723.31	8443 11.00	726.51
8408 10.11-10.99	713.33	39.10,39.90	741.86	40.10-40.90	723.33	12.00	726.55
20.10-20.99	713.23	40.00	741.73	51.10-51.99	723.21	19.10-19.90	726.59
90.10-90.99	713.82	50.10,50.90	741.74	52.10,52.90	723.22	21.00,29.00	726.61
8409 10.10,10.90	713.19	60.00	741.75	59.00	723.29	30.00	726.63
91.00	713.91	81.10-81.99	741.87	8430 10.00	723.41	40.00	726.65
99.00	713.92	89.10-89.98	741.89	20.00	723.42	51.00	745.65
8410 11.00-13.00	718.11	90.10-90.80	741.90	31.00	723.35	59.20-59.70	726.67
90.10,90.90	718.19	8420 10.10-10.90	745.91	39.00	723.43	60.00	726.68
8411 11.10-12.90	714.41	91.10-99.00	745.93	41.00	723.37	90.05-90.80	726.99
21.10-22.90	714.81	8421 11.00	743.51	49.00	723.44	8444	724.41
81.10-82.99	714.89	12.00	743.55	50.00	723.39	8445 11.00-19.00	724.42
91.10,91.90	714.91	19.10-19.99	743.59	61.00	723.45	20.00-40.00	724.43
99.10,99.90	714.99	21.10,21.90	743.61	69.00	723.47	90.00	724.54
8412 10.10,10.90	714.49	22.00	743.62	8431 10.00	744.91	8446	724.51
21.10-21.99	718.91	23.10,23.90	743.63	20.00	744.92	8447 11.10-20.80	724.52
29.10-29.99	718.93	29.10,29.90	743.67	31.00	744.93	90.00	724.53
31.10,31.90	718.92	31.10,31.90	743.64	39.10,39.90	744.94	8448 11.00,19.00	724.61
39.10-80.99	718.93	39.10-39.98	743.69	41.00	723.91	20.00-39.00	724.49
90.10-90.90	718.99	91.10-91.90	743.91	42.00	723.92	41.00-49.00	724.67
8413 11.00	742.11	99.00	743.95	43.00	723.93	51.10-59.00	724.68

Bilag 9

Forbindelsen mellem KN-varenumre 2005 og SITC, Rev. 3-varenumre

Varenummer (KN)	SITC-varenr.	Varenummer (KN)	SITC-varenr.	Varenummer (KN)	SITC-varenr.	Varenummer (KN)	SITC-varenr.
8449	724.55	41.10,41.90	733.16	90.00	728.53	90.00	778.17
8450 11.11-19.00	775.11	49.10,49.90	733.17	8479 10.00	723.48	8507 10.10-80.98	778.12
20.00	724.71	91.10-99.90	733.18	20.00	727.21	90.10-90.98	778.19
90.00	724.91	8463 10.10,10.90	733.91	30.10,30.90	728.44	8509 10.10-20.00	775.71
8451 10.00	724.72	20.00	733.93	40.00-60.00	728.49	30.00	775.73
21.10,21.90	775.12	30.00	733.95	81.00	728.46	40.00	775.72
29.00	724.73	90.00	733.99	82.00-89.98	728.49	80.00	775.73
30.10-80.80	724.74	8464	728.11	90.10-90.97	728.55	90.10,90.90	775.79
90.00	724.92	8465	728.12	8480 10.00	749.11	8510 10.00	775.41
8452 10.11-10.90	724.33	8466 10.10-10.90	735.11	20.00	749.12	20.00	775.42
21.00,29.00	724.35	20.10-20.99	735.13	30.10,30.90	749.13	30.00	775.73
30.10-90.00	724.39	30.00	735.15	41.00	749.14	90.00	775.49
8453 10.00	724.81	91.15-92.80	728.19	49.00	749.15	8511 10.10-80.90	778.31
20.00	724.83	93.15-93.95	735.91	50.00	749.16	90.00	778.33
80.00	724.85	94.10,94.90	735.95	60.10,60.90	749.17	8512 10.00-40.00	778.34
90.00	724.88	8467 11.10-19.00	745.11	71.10,71.90	749.18	90.00	778.35
8454 10.00,20.00	737.11	21.10-21.99	778.41	79.00	749.19	8513 10.00	813.12
30.10,30.90	737.12	22.10-22.90	778.43	8481 10.05-10.99	747.10	90.00	813.80
90.00	737.19	29.10-29.90	778.45	20.10,20.90	747.20	8514 10.05-10.80	741.31
8455 10.00-22.00	737.21	81.00,89.00	745.12	30.91,30.99	747.30	20.05-20.80	741.32
30.10-90.00	737.29	91.00-99.00	745.19	40.10,40.90	747.40	30.11-30.99	741.33
8456 10.10,10.90	731.11	8468 10.00	737.41	80.11-80.99	747.80	40.00	741.34
20.00	731.12	20.00	737.42	90.00	747.90	90.20,90.80	741.35
30.11-30.90	731.13	80.00	737.43	8482 10.10,10.90	746.10	8515 11.00	737.31
91.00-99.80	731.14	90.00	737.49	20.00	746.20	19.00	737.32
8457 10.10,10.90	731.21	8469 11.00,12.00	751.13	30.00	746.30	21.00	737.33
20.00	731.22	20.00	751.15	40.00	746.40	29.10,29.90	737.34
30.10,30.90	731.23	30.00	751.18	50.00	746.50	31.00	737.35
8458 11.20-11.80	731.31	8470 10.00	751.21	80.00	746.80	39.13-39.90	737.36
19.20-19.80	731.37	21.00-30.00	751.22	91.10,91.90	746.91	80.05-80.99	737.37
91.20,91.80	731.35	40.00	751.23	99.00	746.99	90.10,90.90	737.39
99.00	731.39	50.00	751.24	8483 10.10-10.80	748.10	8516 10.11-10.90	775.81
8459 10.00	731.41	90.00	751.28	20.10,20.90	748.21	21.00-29.99	775.82
21.00	731.42	8471 10.10,10.90	752.10	30.10-30.90	748.22	31.10-33.00	775.83
29.00	731.43	30.00	752.30	40.10-40.98	748.40	40.10,40.90	775.84
31.00	731.44	41.10,41.90	752.20	50.10-50.99	748.50	50.00-60.90	775.86
39.00	731.45	49.10-50.90	752.30	60.10-60.99	748.60	71.00-79.70	775.87
40.10,40.90	731.46	60.10-60.90	752.60	90.10-90.98	748.90	80.10-80.99	775.88
51.00	731.51	70.10-70.90	752.70	8484 10.10,10.90	749.20	90.00	775.89
59.00	731.52	80.00,90.00	752.90	20.00	749.99	8517 11.00-19.90	764.11
61.10,61.90	731.53	8472 10.00	751.91	90.10,90.90	749.20	21.00	764.19
69.10,69.90	731.54	20.00	751.92	8485 10.10,10.90	749.91	22.00	764.13
70.00	731.57	30.00	751.93	90.10-90.80	749.99	30.00	764.15
8460 11.00	731.61	90.10-90.80	751.99			50.10	764.17
19.00	731.62	8473 10.11-10.90	759.91	8501 10.10-10.99	716.10	50.90-80.90	764.19
21.11-21.90	731.63	21.10-29.90	759.95	20.10,20.90	716.31	90.11-90.88	764.91
29.11-29.90	731.64	30.10,30.90	759.97	31.10-34.99	716.20	8518 10.10-10.80	764.21
31.00	731.65	40.11-40.90	759.93	40.10-53.99	716.31	21.10-22.90	764.22
39.00	731.66	50.10,50.90	759.97	61.10-64.00	716.32	29.10-29.80	764.23
40.10,40.90	731.67	8474 10.00	728.31	8502 11.10-20.98	716.51	30.10-30.80	764.24
90.10,90.90	731.69	20.10,20.90	728.32	31.10-39.99	716.52	40.10-40.99	764.25
8461 20.00	731.71	31.00-39.90	728.33	40.10,40.90	716.40	50.10,50.90	764.26
30.10,30.90	731.73	80.10,80.90	728.34	8503	716.90	90.00	764.92
40.11-40.90	731.75	90.10,90.90	728.39	8504 10.10-10.99	771.23	8519 10.00	763.31
50.11-50.90	731.77	8475 10.00-29.00	728.41	21.00-23.00	771.11	21.00,29.00	763.33
90.00	731.79	90.00	728.51	31.10-34.00	771.19	31.00,39.00	763.35
8462 10.10,10.90	733.11	8476 21.00-89.00	745.95	40.10-40.99	771.21	40.00	763.82
21.05-21.80	733.12	90.00	745.97	50.10-50.80	771.25	92.00-99.90	763.83
29.05-29.98	733.13	8477 10.10-80.99	728.42	90.05-90.99	771.29	8520	763.84
31.00	733.14	90.05-90.80	728.52	8505	778.81	8521	763.81
39.10-39.99	733.15	8478 10.00	728.43	8506 10.11-80.90	778.11	8522	764.99

Bilag 9

Forbindelsen mellem KN-varenumre 2005 og SITC, Rev. 3-varenumre

Varenummer (KN)	SITC-varenr.	Varenummer (KN)	SITC-varenr.	Varenummer (KN)	SITC-varenr.	Varenummer (KN)	SITC-varenr.
8523 11.00	898.41	61.10,61.90	772.57	8607	791.99	8803 10.10,10.90	792.91
12.00	898.43	69.10-69.90	772.58	8608	791.91	20.10,20.90	792.93
13.00	898.45	90.01-90.85	772.59	8609	786.30	30.10,30.90	792.95
20.10,20.90	898.51	8537 10.10-10.99	772.61			90.10-90.98	792.97
30.00,90.00	898.59	20.91,20.99	772.62	8701 10.00	722.41	8804	899.96
8524 10.00	898.71	8538 10.00	772.81	20.10,20.90	783.20	8805	792.83
31.00-39.80	898.79	90.11-90.99	772.82	30.10,30.90	722.30		
40.00,51.00	898.61	8539 10.10,10.90	778.23	90.11-90.90	722.49	8901 10.10,10.90	793.28
52.00	898.65	21.30-29.98	778.21	8702 10.11-10.99	783.11	20.10,20.90	793.22
53.00	898.67	31.10-39.00	778.22	90.11-90.90	783.19	30.10,30.90	793.26
60.00-99.90	898.79	41.00-49.30	778.24	8703 10.11,10.18	781.10	90.10-90.99	793.27
8525 10.10-10.80	764.31	90.10,90.90	778.29	21.10-90.90	781.20	8902	793.24
20.10-20.99	764.32	8540 11.11-11.99	776.11	8704 10.10,10.90	782.11	8903 10.10,10.90	793.11
30.10,30.90	764.82	12.00	776.12	21.10-90.00	782.19	91.10-91.99	793.12
40.11-40.99	763.81	20.10,20.80	776.21	8705 10.00	782.21	92.10-99.99	793.19
8526	764.83	40.00-60.00	776.23	20.00	782.23	8904	793.70
8527 12.10-13.99	762.21	71.00-79.00	776.25	30.00	782.25	8905 10.10,10.90	793.51
19.00	762.22	81.00,89.00	776.27	40.00	782.27	20.00	793.55
21.20-21.98	762.11	91.00,99.00	776.29	90.10-90.90	782.29	90.10,90.90	793.59
29.00	762.12	8541 10.00	776.31	8706	784.10	8906	793.29
31.11-31.98	762.81	21.00	776.32	8707 10.10,10.90	784.21	8907 10.00	793.91
32.10,32.90	762.82	29.00	776.33	90.10,90.90	784.25	90.00	793.99
39.20,39.80	762.89	30.00	776.35	8708 10.10,10.90	784.31	8908	793.30
90.10-90.98	764.81	40.10,40.90	776.37	21.10-29.90	784.32		
8528 12.10-12.98	761.10	50.00	776.39	31.10-39.90	784.33	9001 10.10-20.00	884.19
13.00	761.20	60.00	776.81	40.10,40.90	784.34	30.00	884.11
21.14-21.90	761.10	90.00	776.88	50.10,50.90	784.35	40.20-40.80	884.15
22.00	761.20	8542 10.00-21.99	776.41	60.10-60.99	784.36	50.20-50.80	884.17
30.05,30.20	761.10	29.10-29.90	776.43	70.10-99.98	784.39	90.10,90.90	884.19
30.90	761.20	60.00	776.45	8709 11.10,11.90	744.14	9002 11.00	884.31
8529	764.93	70.00	776.49	19.10,19.90	744.15	19.00	884.32
8530 10.00,80.00	778.82	90.00	776.89	90.00	744.19	20.00	884.33
90.00	778.83	8543 11.00,19.00	778.71	8710	891.11	90.10,90.90	884.39
8531 10.10-80.80	778.84	20.00-89.95	778.78	8711 10.00	785.11	9003 11.00-19.90	884.21
90.20,90.80	778.85	90.10-90.80	778.79	20.10-20.98	785.13	90.00	884.22
8532 10.00	778.61	8544 11.10-19.90	773.11	30.10,30.90	785.15	9004	884.23
21.00	778.62	20.00	773.12	40.00	785.16	9005 10.00	871.11
22.00	778.63	30.10,30.90	773.13	50.00	785.17	80.00	871.15
23.00	778.64	41.10-49.80	773.14	90.00	785.19	90.00	871.19
24.00	778.65	51.10-59.80	773.15	8712	785.20	9006 10.10-59.00	881.11
25.00	778.66	60.10,60.90	773.17	8713	785.31	61.00	881.13
29.00	778.67	70.00	773.18	8714 11.00,19.00	785.35	62.00	881.12
30.00	778.68	8545	778.86	20.00	785.36	69.00	881.13
90.00	778.69	8546 10.00	773.22	91.10-99.90	785.37	91.10	881.15
8533 10.00	772.31	20.10-20.99	773.23	8715	894.10	91.90	881.14
21.00,29.00	772.32	90.10,90.90	773.24	8716 10.10-10.99	786.10	99.00	881.15
31.00,39.00	772.33	8547 10.10,10.90	773.26	20.00	786.21	9007 11.00,19.00	881.21
40.10,40.90	772.35	20.00	773.28	31.00	786.22	20.00	881.22
90.00	772.38	90.00	773.29	39.10-39.80	786.29	91.00	881.23
8534	772.20	8548 10.10	778.11	40.00	786.83	92.00	881.24
8535 10.00	772.41	10.21-10.99	778.12	80.00	786.85	9008 10.00	881.32
21.00	772.42	90.10,90.90	778.89	90.10-90.90	786.89	20.00	881.31
29.00	772.43					30.00	881.32
30.10,30.90	772.44	8601 10.00	791.11	8801 10.10,10.90	792.81	40.00	881.33
40.00	772.45	20.00	791.15	90.10-90.99	792.82	90.00	881.34
90.00	772.49	8602 10.00	791.21	8802 11.10,11.90	792.11	9009 11.00	751.31
8536 10.10-10.90	772.51	90.00	791.29	12.10,12.90	792.15	12.00	751.32
20.10,20.90	772.52	8603	791.60	20.10,20.90	792.20	21.00	751.33
30.10-30.90	772.53	8604	791.81	30.10,30.90	792.30	22.00	751.34
41.10-49.00	772.54	8605	791.70	40.10,40.90	792.40	30.00	751.35
50.03-50.80	772.55	8606	791.82	60.10,60.90	792.50	91.00-99.00	759.10

Bilag 9

Forbindelsen mellem KN-varenumre 2005 og SITC, Rev. 3-varenumre

Varenummer (KN)	SITC-varenr.	Varenummer (KN)	SITC-varenr.	Varenummer (KN)	SITC-varenr.	Varenummer (KN)	SITC-varenr.
9010 10.00-60.00	881.35	90.10,90.90	873.19	21.00	891.93	21.00,29.00	894.74
90.10,90.90	881.36	9029 10.10,10.90	873.21	29.00	891.95	31.00-39.90	894.75
9011 10.10,10.90	871.41	20.10-20.90	873.25	91.00,99.00	891.99	40.10,40.90	894.79
20.10,20.90	871.43	90.10,90.90	873.29	9306 10.00	891.21	51.00,59.00	894.76
80.00	871.45	9030 10.10,10.90	874.71	21.00	891.22	61.00-69.90	894.79
90.10,90.90	871.49	20.10,20.90	874.73	29.40,29.70	891.23	70.10-70.90	894.72
9012 10.10,10.90	871.31	31.10-39.99	874.75	30.10-30.98	891.24	91.10,91.90	894.78
90.10,90.90	871.39	40.10,40.90	874.77	90.10,90.90	891.29	99.10,99.90	894.79
9013 10.00	871.91	82.00-89.99	874.78	9307	891.13	9507	894.71
20.00	871.92	90.10-90.80	874.79			9508	894.60
80.20-80.90	871.93	9031 10.00-80.99	874.25	9401 10.10,10.90	821.11		
90.10,90.90	871.99	90.10-90.80	874.26	20.00	821.12	9601	899.11
9014 10.10-80.00	874.11	9032 10.10-10.99	874.61	30.10,30.90	821.14	9602	899.19
90.10,90.90	874.12	20.10,20.90	874.63	40.00	821.15	9603	899.72
9015 10.10-80.99	874.13	81.10-89.90	874.65	50.00	821.13	9604	899.81
90.00	874.14	90.10,90.90	874.69	61.00,69.00	821.16	9605	831.30
9016	874.51	9033	874.90	71.00,79.00	821.17	9606 10.00-29.00	899.83
9017 10.10-20.90	874.22			80.00	821.18	30.00	899.84
30.10-80.90	874.23	9101 11.00-19.00	885.31	90.10-90.80	821.19	9607 11.00,19.00	899.85
90.10,90.90	874.24	21.00,29.00	885.32	9402	872.40	20.10,20.90	899.86
9018 11.00	774.11	91.00,99.00	885.39	9403 10.10-10.99	821.31	9608 10.10-60.90	895.21
12.00-19.90	774.12	9102 11.00-19.00	885.41	20.10-20.99	821.39	91.00	895.22
20.00	774.13	21.00,29.00	885.42	30.11-30.99	821.51	99.20,99.80	895.21
31.10-39.00	872.21	91.00,99.00	885.49	40.10,40.90	821.53	9609	895.23
41.00	872.11	9103 10.00	885.72	50.00	821.55	9610	895.92
49.10,49.90	872.19	90.00	885.73	60.10-60.90	821.59	9611	895.93
50.10,50.90	872.25	9104	885.71	70.10,70.90	821.71	9612	895.94
90.10-90.85	872.29	9105 11.00	885.74	80.00	821.79	9613 10.00-80.00	899.33
9019 10.10,10.90	872.31	19.00	885.75	90.10-90.90	821.80	90.00	899.35
20.00	872.33	21.00	885.76	9404 10.00	821.21	9614	899.37
9020	872.35	29.00	885.77	21.10,21.90	821.23	9615	899.89
9021 10.10,10.90	899.63	91.00	885.78	29.10,29.90	821.25	9616 10.10,10.90	899.87
21.10-29.00	899.65	99.10,99.90	885.79	30.00	821.27	20.00	899.82
31.00	899.63	9106	885.94	90.10,90.90	821.29	9617	899.97
39.10,39.90	899.66	9107	885.95	9405 10.10-10.99	813.11	9618	899.88
40.00	899.61	9108 11.00-19.00	885.51	20.11-20.99	813.13		
50.00	899.67	20.00,90.00	885.52	30.00	894.41	9701 10.00	896.11
90.10,90.90	899.69	9109	885.96	40.10-40.99	813.15	90.00	896.12
9022 12.00-19.00	774.21	9110	885.98	50.00	813.17	9702	896.20
21.00,29.00	774.22	9111	885.91	60.10-60.99	813.20	9703	896.30
30.00	774.23	9112	885.97	91.11-91.90	813.91	9704	896.40
90.10,90.90	774.29	9113 10.10-20.00	885.92	92.10,92.90	813.92	9705	896.50
9023	874.52	90.10,90.80	885.93	99.10,99.90	813.99	9706	896.60
9024 10.10-80.99	874.53	9114	885.99	9406	811.00		
90.00	874.54					9910	931.00
9025 11.10-80.99	874.55	9201	898.13	9501	894.21		
90.10,90.90	874.56	9202	898.15	9502 10.10,10.90	894.22	9930 22.01	112.15
9026 10.10-10.99	874.31	9203	898.21	91.00,99.00	894.23	22.02,22.03	112.17
20.10-20.90	874.35	9204	898.22	9503 10.10-30.90	894.24	22.08	112.41
80.10-80.99	874.37	9205	898.23	41.00-49.90	894.25	24.00	931.00
90.10,90.90	874.39	9206	898.24	50.00	894.26	24.01	122.10
9027 10.10,10.90	874.41	9207 10.10-10.80	898.25	60.10,60.90	894.27	24.02	122.20
20.00	874.42	90.10,90.90	898.26	70.00-90.99	894.29	24.03	122.32
30.00	874.43	9208	898.29	9504 10.00	894.31	27.00,99.00	931.00
40.00	874.44	9209	898.90	20.10,20.90	894.33	9990	931.00
50.00	874.45			30.10-30.90	894.35		
80.11-80.97	874.46	9301	891.12	40.00	894.37		
90.10-90.80	874.49	9302	891.14	90.10,90.90	894.39		
9028 10.00	873.11	9303	891.31	9505 10.10,10.90	894.45		
20.00	873.13	9304	891.39	90.00	894.49		
30.11-30.90	873.15	9305 10.00	891.91	9506 11.10-19.00	894.73		

Bilag 10 A

Forbindelsen mellem SITC, Rev. 3-varenumre og KN-varenumre 2005

SITC-varenr.	Varenummer (KN)	SITC-varenr.	Varenummer (KN)	SITC-varenr.	Varenummer (KN)	SITC-varenr.	Varenummer (KN)
001.11	0102 10.10- 10.90	017.40	1602 31.11- 39.80	3	0305 59.11- 59.80	9	1102 10.00,
9	0102 90.05- 90.90	017.50	1602 41.10- 49.90	035.21	0305 62.00		30.00- 90.90
001.21	0104 10.10- 10.80	017.60	1602 50.10- 50.80	2	0305 63.00	047.21	1103 13.10, 13.90
2	0104 20.10, 20.90	017.90	1602 90.10- 90.98	9	0305 61.00,	2	1103 19.10- 19.90
001.31	0103 10.00				69.10- 69.80	9	1103 20.10- 20.50,
9	0103 91.10- 92.90	022.11	0401 10.10, 10.90	035.30	0305 41.00- 49.80		20.90
001.41	0105 11.11- 19.90	2	0401 20.11- 20.99	035.40	0305 20.00		
9	0105 92.00- 99.50	3	0401 30.11- 30.99	035.50	0305 10.00	048.11	1904 10.10- 20.99
001.51	0101 10.10,	022.21	0402 10.11- 10.99			2	1904 30.00- 90.80
	90.11- 90.90	2	0402 21.11- 29.99	036.11	0306 13.10- 13.80	3	1104 12.10- 19.99
2	0101 10.90	3	0402 91.11- 91.99	9	0306 11.10- 12.90,	4	1104 22.20- 29.89
001.90	0106	4	0402 99.11- 99.99		14.10- 19.90	5	1104 30.10, 30.90
		022.31	0403 10.11- 10.99	036.20	0306 21.00- 29.90	048.20	1107
011.11	0201 10.00- 20.90	2	0403 90.11- 90.99	036.31	0307 10.10, 10.90	048.30	1902 11.00- 19.90
2	0201 30.00	3	2105	3	0307 41.10- 41.99,	048.41	1905 10.00,
011.21	0202 10.00- 20.90	022.41	0404 10.02- 10.84		51.00		40.10, 40.90
2	0202 30.10- 30.90	9	0404 90.21- 90.89	5	0307 21.00,	2	1905 20.10- 31.99,
					31.10, 31.90,		32.11- 32.99
012.11	0204 10.00- 23.00	023.00	0405		91.00	9	1905 32.05,
2	0204 30.00- 43.90			7	0307 49.01- 49.99,		90.10- 90.90
3	0204 50.11- 50.79	024.10	0406 20.10, 20.90		59.10, 59.90	048.50	1901 20.00
012.21	0203 11.10- 19.90	024.20	0406 30.10- 30.90	9	0307 29.10, 29.90,		
2	0203 21.10- 29.90	024.30	0406 40.10- 40.90		39.10, 39.90,	054.10	0701
012.31	0207 11.10- 11.90,	024.91	0406 10.20, 10.80		99.11- 99.90	054.21	0713 10.10, 10.90
	24.10, 24.90,	9	0406 90.01- 90.99			2	0713 20.00
	32.11- 32.90			037.11	1604 11.00	3	0713 31.00- 39.00
2	0207 12.10, 12.90,	025.10	0407	2	1604 12.10- 13.90	4	0713 40.00
	25.10, 25.90,	025.21	0408 11.20, 11.80,	3	1604 14.11- 14.90	5	0713 50.00
	33.11- 33.90		91.20, 91.80	4	1604 15.11- 15.90	9	0713 90.00
3	0207 34.10, 34.90	2	0408 19.20- 19.89,	5	1604 16.00- 19.98	054.40	0702
4	0207 13.10- 13.99,		99.20, 99.80	6	1604 20.05- 20.90	054.51	0703 10.11- 10.90
	26.10- 26.99,	025.30	3502 11.10- 19.90	7	1604 30.10, 30.90	2	0703 20.00, 90.00
	35.11- 35.99			037.21	1605 10.00- 40.00	3	0704
5	0207 14.10- 14.70,	034.11	0301	2	1605 90.11- 90.90	4	0705
	14.99,	2	0302 11.10- 19.00			5	0706
	27.10- 27.80,	3	0302 21.10- 29.90	041.10	1001 10.00	6	0707
	27.99,	4	0302 31.10- 39.90	041.20	1001 90.10- 90.99	7	0708
	36.11- 36.79,	5	0302 40.00,			8	0709 51.00- 59.90
	36.90		61.10- 61.80			9	0709 10.00- 40.00,
6	0207 14.91, 27.91,	6	0302 50.10, 50.90	042.10	1006 10.10- 10.98		60.10- 90.90
	36.81- 36.89	7	0302 64.00	042.20	1006 20.11- 20.98	054.61	0710 40.00
012.40	0205	8	0302 62.00, 63.00,	042.31	1006 30.21- 30.98	9	0710 10.00- 30.00,
012.51	0206 10.10- 10.99		65.20- 69.99	2	1006 40.00		80.10- 90.00
2	0206 21.00- 29.99	9	0302 70.00			054.70	0711
3	0206 30.00	034.21	0303 11.00- 29.00	043.00	1003	054.81	0714 10.10- 10.99
4	0206 41.00- 49.80	2	0303 31.10- 39.70			3	0714 20.10- 90.90
5	0206 80.10- 80.99	3	0303 41.11- 49.80	044.10	1005 10.11- 10.90	4	1210
6	0206 90.10- 90.99	4	0303 50.00,	044.90	1005 90.00	5	1212 30.00
012.91	0208 10.11- 10.90		71.10- 71.80			7	1212 91.20, 91.80
2	0208 20.00	5	0303 60.11- 60.90	045.10	1002	8	1212 99.20
3	0307 60.00	6	0303 74.30, 74.90	045.20	1004	9	1212 10.10- 10.99,
9	0208 30.00- 90.95	7	0303 78.11- 78.90	045.30	1007		99.80
		8	0303 72.00, 73.00,	045.91	1008 20.00		
016.11	0210 11.11- 11.90		75.20- 77.00,	2	1008 10.00	056.12	0712 20.00
2	0210 12.11- 12.90		79.11- 79.98	3	1008 30.00	3	0712 31.00- 39.00
9	0210 19.10- 19.90	9	0303 80.10, 80.90	9	1008 90.10, 90.90	9	0712 90.05- 90.90
016.81	0210 20.10, 20.90	034.40	0304 20.13- 20.94			056.41	1105 10.00
9	0210 91.00- 99.90	034.51	0304 10.13- 10.98	046.10	1101	2	1105 20.00
		5	0304 90.05- 90.97	046.20	1103 11.10, 11.90,	5	1903
017.10	1603				20.60	6	1106 10.00
017.20	1601	035.11	0305 51.10, 51.90			7	1106 20.10, 20.90
017.30	1602 20.11- 20.90	2	0305 30.11- 30.90	047.11	1102 20.10, 20.90	8	1106 30.10, 30.90

Bilag 10 A

Forbindelsen mellem SITC, Rev. 3-varenumre og KN-varenumre 2005

SITC-varenr.	Varenummer (KN)	SITC-varenr.	Varenummer (KN)	SITC-varenr.	Varenummer (KN)	SITC-varenr.	Varenummer (KN)
056.61	2004 10.10- 10.99	3	2009 61.10- 69.90	7	0910 10.00		9930 22.01
9	2004 90.10- 90.98	4	2009 71.10- 79.99	8	0910 20.10, 20.90,	7	2204 21.10- 29.99,
056.71	2001	5	2009 80.11- 80.99		40.11- 40.90		9930 22.02, 22.03
2	2002 10.10, 10.90	6	2009 90.11- 90.98	9	0910 30.00,	112.20	2206
3	2002 90.11- 90.99				50.00- 99.99	112.30	2203
4	2003	061.11	1701 11.10, 11.90			112.41	2208 30.11- 30.88,
6	2005 20.10- 20.80	2	1701 12.10, 12.90	081.11	1213		9930 22.08
7	2005 80.00	061.21	1701 91.00	2	1214 10.00	2	2208 20.12- 20.89
9	2005 40.00- 70.90,	9	1701 99.10, 99.90	3	1214 90.10, 90.90	3	2106 90.20
	90.10- 90.80	061.51	1703 10.00	9	2308	4	2208 40.11- 40.99
		9	1703 90.00	081.23	2302 50.00	5	2208 50.11- 50.99
057.11	0805 10.20, 10.80	061.60	0409	4	2302 10.10, 10.90	9	2208 60.11- 90.99
2	0805 20.10- 20.90	061.91	1702 11.00, 19.00	5	2302 20.10, 20.90		
057.21	0805 50.10, 50.90	2	1702 20.10, 20.90	6	2302 30.10, 30.90	121.10	2401 10.10- 10.90
2	0805 40.00	3	1702 30.10- 30.99	9	2302 40.10, 40.90	121.20	2401 20.10- 20.90
9	0805 90.00	4	1702 40.10, 40.90	081.31	2304	121.30	2401 30.00
057.30	0803	5	1702 50.00	2	2305		
057.40	0808 10.10, 10.80	6	1702 60.10- 60.95	3	2306 10.00	122.10	2402 10.00
057.51	0806 10.10, 10.90	9	1702 90.10- 90.99	4	2306 20.00		9930 24.01
2	0806 20.10- 20.90			5	2306 30.00	122.20	2402 20.10, 20.90,
057.60	0804 20.10, 20.90	062.10	2006	6	2306 41.00, 49.00		9930 24.02
057.71	0801 11.00, 19.00	062.21	1704 10.11- 10.99	7	2306 50.00	122.31	2402 90.00
2	0801 21.00, 22.00	9	1704 90.10- 90.99	8	2306 60.00	2	2403 10.10, 10.90,
3	0801 31.00, 32.00			9	2306 70.00- 90.90		9930 24.03
4	0802 11.10- 12.90	071.11	0901 11.00	081.41	2301 10.00	9	2403 91.00- 99.90
5	0802 21.00, 22.00	2	0901 12.00	2	2301 20.00		
6	0802 31.00, 32.00	3	0901 90.10	081.51	2303 10.11- 10.90	211.11	4101 50.10, 50.30,
7	0802 40.00	071.20	0901 21.00, 22.00	2	2303 20.10, 20.90		90.00
8	0802 50.00	071.31	2101 11.11- 12.98	3	2303 30.00	2	4101 50.50, 50.90
9	0802 90.20- 90.85	2	0901 90.90	081.94	2307	211.20	4101 20.10- 20.90
057.91	0807	3	2101 30.11- 30.99	5	2309 10.11- 10.90	211.40	4103 10.20- 10.90
2	0808 20.10- 20.90			9	2309 90.10- 90.99	211.60	4102 10.10, 10.90
3	0809	072.10	1801			211.70	4102 21.00, 29.00
4	0810 10.00- 40.90	072.20	1805	091.01	1517 10.10, 10.90	211.91	4115 20.00
5	0804 30.00	072.31	1803 10.00	9	1517 90.10- 90.99	9	4103 20.00- 90.00
6	0804 10.00	2	1803 20.00				
7	0804 40.00, 50.00	072.40	1804	098.11	1602 10.00	212.10	4301 10.00
8	0810 50.00- 90.95	072.50	1802	2	2005 10.00	212.20	4301 80.80
9	0813			3	2007 10.10- 10.99	2	4301 30.00
		073.10	1806 10.15- 10.90	4	2104 20.00	5	4301 60.00
058.10	2007 91.10- 99.98	073.20	1806 20.10- 20.95	098.41	2103 10.00	6	4301 70.10, 70.90
058.21	0812	073.30	1806 31.00- 32.90	2	2103 20.00	9	4301 80.30, 80.50
2	0814	073.90	1806 90.11- 90.90	3	2103 30.10, 30.90	212.30	4301 90.00
058.31	0811 10.11- 10.90			4	2209		
2	0811 20.11- 20.90	074.11	0902 10.00	9	2103 90.10- 90.90	222.11	1202 10.10, 10.90
9	0811 90.11- 90.95	2	0902 20.00	098.50	2104 10.10, 10.90	2	1202 20.00
058.92	2008 11.10- 19.99	3	0902 30.00	098.60	2102	222.20	1201
3	2008 20.11- 20.90	4	0902 40.00	098.91	1902 20.10- 40.90	222.30	1207 20.10, 20.90
4	2008 30.11- 30.90	074.31	0903	2	0410	222.40	1206
5	2008 50.11- 70.98	2	2101 20.20- 20.98	3	1901 10.00	222.50	1207 40.10, 40.90
6	2008 40.11- 40.90,			4	1901 90.11- 90.99	222.61	1205
	80.11- 91.00,	075.11	0904 11.00	9	2106 10.20- 90.10,	2	1207 50.10, 50.90
	99.11- 99.99	2	0904 12.00		90.30- 90.98	222.70	1207 60.10, 60.90
7	2008 92.12- 92.98	3	0904 20.10- 20.90				
		075.21	0905	111.01	2201	223.10	1203
059.10	2009 11.11- 19.98	2	0906 10.00	2	2202	223.20	1207 10.10, 10.90
059.20	2009 21.00- 29.99	3	0906 20.00			223.40	1204
059.30	2009 31.11- 39.99	4	0907	112.11	2204 30.10- 30.98	223.50	1207 30.10, 30.90
059.91	2009 41.10- 49.99	5	0908	3	2205	223.70	1207 91.10- 99.98
2	2009 50.10, 50.90	6	0909	5	2204 10.11- 10.99,	223.90	1208

Bilag 10 A

Forbindelsen mellem SITC, Rev. 3-varenumre og KN-varenumre 2005

SITC-varenr.	Varenummer (KN)	SITC-varenr.	Varenummer (KN)	SITC-varenr.	Varenummer (KN)	SITC-varenr.	Varenummer (KN)
231.10	4001 10.00	263.10	5201	272.20	3102 50.10, 50.90	2	7204 41.10- 41.99
231.21	4001 21.00	263.20	1404 20.00	272.31	2510 10.00	3	7204 50.00
5	4001 22.00	263.31	5202 10.00	2	2510 20.00	9	7204 49.10- 49.90
9	4001 29.00	2	5202 91.00	272.40	3104 10.00		
231.30	4001 30.00	9	5202 99.00				
		263.40	5203	273.11	2514	283.10	2603
232.11	4002 11.00, 19.00			2	2515	283.21	7401 10.00
2	4002 20.00	264.10	5303 10.00	3	2516	2	7401 20.00
3	4002 31.00, 39.00	264.90	5303 90.00	273.22	2521		
4	4002 41.00, 49.00			3	2520 10.00	284.10	2604
5	4002 51.00, 59.00	265.11	5301 10.00	4	2520 20.10, 20.90	284.21	7501 10.00
6	4002 60.00	2	5301 21.00, 29.00	273.31	2505 10.00	2	7501 20.00
7	4002 70.00	3	5301 30.10, 30.90	9	2505 90.00		
8	4002 80.00	265.21	5302 10.00	273.40	2517	285.10	2606
9	4002 91.00- 99.90	9	5302 90.00			285.20	2818 20.00
232.21	4003	265.41	5304 10.00	274.11	2503 00.10		
2	4004	9	5304 90.00	9	2503 00.90	286.10	2612 10.10, 10.90
		265.51	5305 21.00	274.20	2502	286.20	2612 20.10, 20.90
244.02	4502	9	5305 29.00				
3	4501 10.00	265.71	5305 11.00	277.11	7102 21.00	287.40	2607
4	4501 90.00	9	5305 19.00	9	7102 29.00	287.50	2608
		265.89	5305 90.00	277.21	7105	287.60	2609
245.01	4401 10.00			2	2513 11.00, 20.00	287.70	2602
2	4402	266.51	5503 10.10, 10.90	9	2513 19.00	287.81	2613 10.00
		2	5503 20.00			2	2613 90.00
246.11	4401 21.00	3	5503 30.00	278.22	2504	3	2614
5	4401 22.00	9	5503 40.00- 90.90	3	2518	4	2615 10.00
246.20	4401 30.10, 30.90	266.61	5501 10.00	4	2519 10.00	5	2615 90.10, 90.90
		2	5501 20.00	5	2519 90.10- 90.90	287.91	2610
247.30	4403 10.00	3	5501 30.00	6	2507	2	2611
247.40	4403 20.11- 20.99	9	5501 90.10, 90.90	7	2508 10.00	3	2605
247.51	4403 41.00- 49.95	266.71	5506 10.00	9	2508 20.00- 70.00	9	2617
2	4403 91.10- 99.95	2	5506 20.00	278.30	2501		
		3	5506 30.00	278.40	2524	288.10	2620
248.11	4406 10.00	9	5506 90.10, 90.90	278.51	2506	288.21	7404
9	4406 90.00			2	2525	2	7503
248.20	4407 10.15- 10.98	267.11	5504	3	2529 10.00, 30.00	3	7602
248.30	4409 10.11, 10.18	2	5502	4	2529 21.00, 22.00	4	7802
248.40	4407 24.15- 99.97	3	5507	278.61	2618	5	7902
248.50	4409 20.11- 20.98	267.21	5505 10.10- 10.90	2	2619	6	8002
		2	5505 20.00	9	2621		
251.11	4707 10.00			278.91	2509	289.11	2616 10.00
2	4707 20.00	268.11	5101 11.00	2	2511	9	2616 90.00
3	4707 30.10, 30.90	9	5101 19.00	3	2526	289.21	7112 92.00
9	4707 90.10, 90.90	268.21	5101 21.00, 29.00	4	2528	9	7112 99.00
251.20	4701	9	5101 30.00	5	2512		
251.30	4702	268.30	5102 11.00- 19.90	6	2714 10.00	291.11	0506
251.41	4703 11.00	268.51	0503	7	2714 90.00	5	0508
2	4703 19.00	9	5102 20.00	8	2530 10.10, 10.90	6	0507
251.51	4703 21.00	268.62	5104	9	2530 20.00- 90.98	291.91	0501
2	4703 29.00	3	5103 10.10, 10.90			2	0502
251.61	4704 11.00, 19.00	9	5103 20.10- 30.00	281.40	2601 20.00	3	0504
2	4704 21.00, 29.00	268.71	5105 10.00, 21.00	281.50	2601 11.00	4	0511 10.00
251.91	4705	3	5105 29.00	281.60	2601 12.00	5	0505
2	4706	7	5105 31.00- 40.00			6	0511 91.10, 91.90
						7	0509
261.30	5002	269.01	6309	282.10	7204 10.00	8	0510
261.41	5001	2	6310	282.21	7204 21.10, 21.90	9	0511 99.10, 99.90
2	5003 10.00			9	7204 29.00		
9	5003 90.00	272.10	3101	282.31	7204 30.00	292.21	1301 10.00

Bilag 10 A

Forbindelsen mellem SITC, Rev. 3-varenumre og KN-varenumre 2005

SITC-varenr.	Varenummer (KN)	SITC-varenr.	Varenummer (KN)	SITC-varenr.	Varenummer (KN)	SITC-varenr.	Varenummer (KN)
2	1301 20.00	2	2713 11.00, 12.00	431.21	1516 10.10, 10.90	4	2915 11.00- 13.00
9	1301 90.00	3	2715	2	1516 20.10- 20.98	5	2915 60.11- 60.90
292.31	1401 10.00			431.31	3823 11.00- 19.90	6	2915 70.15- 70.80
2	1401 20.00	342.10	2711 12.11- 12.97	3	1522	7	2915 24.00,
9	1401 90.00	342.50	2711 13.10- 13.97	431.41	1521 10.00		40.00, 50.00,
292.41	1211 10.00			2	1521 90.10- 90.99		90.10- 90.80
2	1211 20.00	343.10	2711 11.00			8	2916 15.00
9	1211 30.00- 90.97	343.20	2711 21.00	511.11	2901 21.00	9	2916 11.00- 12.90,
292.51	1209 10.00			2	2901 22.00		19.10- 39.00
2	1209 21.00- 29.80	344.10	2711 14.00	3	2901 23.10- 24.90	513.81	2917 14.00
3	1209 30.00	344.20	2711 19.00	4	2901 10.00	2	2917 35.00
4	1209 91.10- 91.90	344.90	2711 29.00	9	2901 29.00	3	2917 32.00
9	1209 99.10- 99.99			511.21	2902 11.00	4	2917 37.00
292.61	0601	345.00	2705	2	2902 20.00	5	2917 20.00
9	0602			3	2902 30.00	9	2917 11.00- 13.90,
292.71	0603	351.00	2716	4	2902 41.00- 44.00		19.10, 19.90,
2	0604			5	2902 50.00		31.00,
292.92	1402	411.11	1504 10.10- 10.99	6	2902 60.00		33.00, 34.00,
3	1403	2	1504 20.10, 20.90	7	2902 70.00		36.00,
4	1302 11.00- 19.90	3	1504 30.10, 30.90	9	2902 19.10, 19.80,		39.11- 39.80
5	1302 20.10, 20.90	411.20	1501		90.10- 90.90	513.91	2918 11.00- 15.00
6	1302 31.00- 39.00	411.31	0209	511.31	2903 21.00	2	2918 16.00- 19.80
7	1212 20.00	2	1502	2	2903 22.00	3	2918 21.00- 23.90
9	1404 10.00, 90.00	3	1503	3	2903 23.00	4	2918 29.10- 29.80
		4	1505 00.10	4	2903 29.00	5	2918 30.00
321.10	2701 11.10, 11.90	5	1505 00.90	5	2903 15.00	6	2918 90.10- 90.90
321.21	2701 12.10, 12.90	9	1506	6	2903 11.00- 14.00,		
2	2701 19.00				19.10, 19.80	514.51	2921 11.10- 19.80
		421.11	1507 10.10, 10.90	7	2903 30.33- 30.80	2	2921 21.00- 29.00
322.10	2701 20.00	9	1507 90.10, 90.90	8	2903 41.00- 49.80	3	2921 30.10- 30.99
322.21	2702 10.00	421.21	1512 21.10, 21.90	9	2903 51.00- 69.90	4	2921 41.00- 49.80
2	2702 20.00	9	1512 29.10, 29.90	511.40	2904	5	2921 51.11- 59.90
322.30	2703	421.31	1508 10.10, 10.90			514.61	2922 11.00- 19.80
		9	1508 90.10, 90.90	512.11	2905 11.00	2	2922 21.00- 29.00
325.00	2704	421.41	1509 10.10, 10.90	2	2905 12.00	3	2922 31.00, 39.00
		2	1509 90.00	3	2905 13.00- 14.90	4	2922 41.00, 42.00
333.00	2709	9	1510	4	2905 16.10- 16.80	5	2922 43.00- 49.95
		421.51	1512 11.10- 11.99	5	2207 10.00	7	2922 50.00
334.00	2710 91.00, 99.00	9	1512 19.10, 19.90	6	2207 20.00	514.71	2924 11.00, 19.00
334.11	2710 11.31- 11.59	421.61	1515 21.10, 21.90	7	3823 70.00	3	2924 21.10, 21.90
2	2710 11.70	9	1515 29.10, 29.90	9	2905 15.00,	9	2924 23.00- 29.95
9	2710 11.11- 11.25,	421.71	1514 11.10, 11.90,		17.00- 29.90	514.81	2923
	11.90		91.10, 91.90	512.21	2905 31.00	2	2925
334.21	2710 19.21, 19.25	9	1514 19.10, 19.90,	2	1520	3	2926 10.00
9	2710 19.11, 19.15,		99.10, 99.90	3	2905 42.00	4	2926 20.00- 90.95
	19.29	421.80	1515 50.11- 50.99	4	2905 43.00	5	2927
334.30	2710 19.31- 19.49			5	2905 44.11- 44.99	6	2928
334.40	2710 19.51- 19.69	422.11	1515 11.00	9	2905 32.00- 41.00,	9	2929
334.50	2710 19.71- 19.99	9	1515 19.10, 19.90		45.00- 59.99		
		422.21	1511 10.10, 10.90	512.31	2906 11.00- 19.00	515.41	2930 10.00
335.11	2712 10.10, 10.90	9	1511 90.11- 90.99	5	2906 21.00, 29.00	2	2930 20.00
2	2712 20.10- 90.99	422.31	1513 11.10- 11.99	512.41	2907 11.00	3	2930 30.00
335.21	2706	9	1513 19.11- 19.99	2	2907 12.00	4	2930 40.10, 40.90
2	2707 10.10, 10.90	422.41	1513 21.10- 21.90	3	2907 13.00- 29.00	9	2930 90.13- 90.70
3	2707 20.10, 20.90	9	1513 29.11- 29.90	4	2908	515.50	2931
4	2707 30.10, 30.90	422.50	1515 30.10, 30.90			515.61	2933 71.00- 79.00
5	2707 40.00- 99.99	422.91	1515 40.00	513.71	2915 21.00- 23.00,	2	2932 21.00
335.31	2708 10.00	9	1515 90.15- 90.99		29.00	3	2932 29.10- 29.80
2	2708 20.00			2	2915 31.00- 39.90	9	2932 11.00- 19.00,
335.41	2713 20.00- 90.90	431.10	1518	3	2916 13.00- 14.90		91.00- 99.85

Bilag 10 A

Forbindelsen mellem SITC, Rev. 3-varenumre og KN-varenumre 2005

SITC-varenr.	Varenummer (KN)	SITC-varenr.	Varenummer (KN)	SITC-varenr.	Varenummer (KN)	SITC-varenr.	Varenummer (KN)
515.71	2933 11.10- 19.90	4	2821	9	2844 40.10- 40.80	1	2937 12.00
2	2933 21.00	5	2822	525.91	2845	2	2937 11.00
3	2933 29.10, 29.90	6	2823	5	2846	3	2937 21.00, 22.00, 29.00
4	2933 31.00- 39.99	7	2824				
5	2933 41.00- 49.90	522.61	2814	531.11	3204 11.00	9	2937 23.00, 31.00- 90.00
6	2933 52.00- 69.80	2	2815 11.00	2	3204 12.00		
7	2933 91.10- 99.90	3	2815 12.00	3	3204 13.00	541.61	2938
8	2934 30.10, 30.90	4	2815 20.10- 30.00	4	3204 14.00	2	3001
9	2934 10.00- 20.80, 91.00- 99.90	5	2816	5	3204 15.00	3	3002 10.10- 30.00
		6	2818 30.00	6	3204 16.00	4	3002 90.10- 90.90
515.80	2935	7	2818 10.10, 10.90	7	3204 17.00	541.90	3006 80.00
		8	2825 10.00	9	3204 19.00	1	3005
516.12	2911	9	2825 20.00- 90.80	531.21	3204 20.00, 90.00	2	3006 20.00
3	2910 10.00			2	3205	3	3006 30.00
4	2910 20.00	523.10	2826			9	3006 10.10, 10.90, 40.00- 60.90
5	2910 30.00, 90.00	523.21	2827 10.00	532.21	3201		
6	2909 11.00- 30.90	2	2827 20.00	2	3203		
7	2909 41.00- 60.00	9	2827 31.00- 60.00	532.31	3202 10.00	542.11	3003 10.00
516.21	2912 11.00- 19.00	523.31	2828	2	3202 90.00	2	3003 20.00
2	2912 21.00- 60.00	2	2829 11.00			3	3004 10.10, 10.90
3	2914 11.00	9	2829 19.00- 90.80	533.11	3206 11.00, 19.00	9	3004 20.10, 20.90
4	2914 12.00	523.41	2830 10.00	2	3206 20.00	542.21	3003 31.00
5	2914 13.00- 19.90	2	2830 20.00- 90.80	3	3206 30.00	2	3003 39.00
6	2913	3	2831	4	3206 41.00	3	3004 31.10, 31.90
7	2914 21.00	4	2832	5	3206 42.00	4	3004 32.10, 32.90
8	2914 22.00- 29.00	5	2833 11.00, 19.00	6	3206 43.00	9	3004 39.10, 39.90
9	2914 31.00- 70.00	9	2833 21.00- 40.00	7	3206 49.10, 49.90	542.31	3003 40.00
516.31	2919	523.51	2834 10.00	8	3206 50.00	2	3004 40.10, 40.90
9	2920	2	2834 21.00	533.21	3215 11.00	542.91	3003 90.10, 90.90
516.91	3507	9	2834 29.20- 29.80	9	3215 19.00	2	3004 50.10, 50.90
2	2940	523.61	2835 10.00	533.41	3209	3	3004 90.11- 90.99
9	2942	3	2835 22.00- 29.90	2	3208		
		4	2835 31.00	3	3210	551.31	3301 11.10- 19.90
522.10	2803	5	2835 39.00	4	3212	2	3301 21.10- 29.91
522.21	2804 10.00- 40.00	523.71	2836 10.00	533.51	3207	3	3301 30.00
2	2804 50.10, 50.90, 70.00- 90.00	2	2836 20.00	2	3213	5	3301 90.10- 90.90
3	2804 61.00, 69.00	3	2836 30.00	3	3211	551.41	3302 10.10- 10.90
4	2801 10.00	4	2836 40.00	4	3214	9	3302 90.10, 90.90
5	2801 20.00- 30.90	5	2836 70.00	5	3814		
6	2802	9	2836 50.00, 60.00, 91.00- 99.90			553.10	3303
7	2805 40.10, 40.90	523.81	2837	541.11	2936 10.00	553.20	3304
8	2805 11.00, 19.90	2	2838	2	2936 21.00	553.30	3305
9	2805 12.00, 19.10, 30.10, 30.90	3	2839	3	2936 22.00- 26.00	553.40	3306
		4	2840	4	2936 27.00	553.51	3307 10.00
522.31	2806	9	2842	5	2936 28.00	2	3307 20.00
2	2807			6	2936 29.10- 29.90	3	3307 30.00
3	2808	524.31	2841	7	2936 90.11- 90.90	4	3307 41.00, 49.00
4	2809	2	2843	541.31	2941 10.10- 10.90	9	3307 90.00
5	2810	524.91	2847	2	2941 20.30, 20.80		
6	2811 11.00- 19.80	3	2848	3	2941 30.00	554.11	3401 11.00
7	2811 22.00	2	2848	9	2941 40.00- 90.00	5	3401 19.00
8	2811 23.00	3	2849 10.00	541.41	2939 11.00, 19.00	9	3401 20.10, 20.90
9	2811 21.00, 29.10- 29.90	4	2849 20.00- 90.90	2	2939 21.00, 29.00	554.21	3402 11.10- 19.00
		5	2850	3	2939 30.00	2	3401 30.00
522.41	2812	9	2851	4	2939 41.00- 49.00		3402 20.20, 20.90
2	2813			5	2939 51.00, 59.00	3	3402 90.10, 90.90
522.51	2817	525.11	2844 10.10- 10.90	6	2939 61.00- 69.00	554.31	3405 10.00
2	2819	3	2844 20.25- 20.99	7	2939 99.00	2	3405 20.00
3	2820	5	2844 30.11- 30.99	9	2939 91.11- 91.90	3	3405 30.00
		7	2844 50.00	541.50	2937 19.00	4	3405 40.00

Bilag 10 A

Forbindelsen mellem SITC, Rev. 3-varenumre og KN-varenumre 2005

SITC-varenr.	Varenummer (KN)	SITC-varenr.	Varenummer (KN)	SITC-varenr.	Varenummer (KN)	SITC-varenr.	Varenummer (KN)
5	3405 90.10, 90.90	575.31	3908 10.00	3	1108 13.00		3825 10.00, 20.00,
		9	3908 90.00	4	1108 14.00		41.00- 90.90
562.11	3102 30.10, 30.90	575.41	3909 10.00	5	1108 19.10, 19.90		
2	3102 29.00	2	3909 20.00	6	1108 20.00	611.20	4115 10.00
3	3102 21.00	3	3909 30.00	7	1109	611.30	4104 19.10,
4	3102 60.00	4	3909 40.00	592.21	3501 10.10- 10.90		41.11, 41.19,
5	3102 70.00	5	3909 50.10, 50.90	2	3501 90.10, 90.90		49.11, 49.19,
6	3102 10.10, 10.90	575.51	3912 11.00	3	3502 20.10- 90.90		4107 11.11, 11.19,
7	3102 80.00	2	3912 12.00	4	3503		12.11, 12.19,
9	3102 40.10, 40.90,	3	3912 20.11- 20.90	5	3504		19.10
	90.00	4	3912 31.00- 39.80	6	3505 10.10- 10.90	611.41	4104 11.10- 11.90,
562.21	3103 20.00	9	3912 90.10, 90.90	7	3505 20.10- 20.90		19.51- 19.90,
2	3103 10.10, 10.90	575.91	3905 12.00- 29.00	9	3506		41.51- 41.90,
9	3103 90.00	2	3905 30.00- 99.90				49.51- 49.90
562.31	3104 20.10- 20.90	3	3910	593.11	3601	2	4107 11.90,
2	3104 30.00	4	3913 10.00	2	3602		12.91, 12.99,
9	3104 90.00	5	3913 90.00	593.20	3603		19.90- 99.90
562.91	3105 20.10, 20.90	6	3911	593.31	3604 10.00	611.51	4105
2	3105 60.10, 60.90	7	3914	3	3604 90.00	2	4112
3	3105 30.00					611.61	4106 21.10- 22.90
4	3105 40.00	579.10	3915 10.00	597.21	3811 11.10- 19.00	2	4113 10.00
5	3105 51.00, 59.00	579.20	3915 20.00	5	3811 21.00, 29.00	611.71	4106 31.10- 32.90,
6	3105 10.00	579.30	3915 30.00	9	3811 90.00		4113 20.00
9	3105 90.10- 90.99	579.90	3915 90.11- 90.90	597.31	3819	2	4106 40.10, 40.90,
				3	3820		4113 30.00
571.11	3901 10.10, 10.90	581.10	3917 10.10, 10.90	597.71	3403 11.00	9	4106 91.00, 92.00,
2	3901 20.10, 20.90	581.20	3917 21.10- 29.99	2	3403 19.10- 19.99		4113 90.00
571.20	3901 30.00	581.30	3917 31.10, 31.90	3	3403 91.00	611.81	4114 10.10, 10.90
571.90	3901 90.10- 90.90	581.40	3917 32.10- 32.99	4	3403 99.10, 99.90	3	4114 20.00
		581.50	3917 33.10, 33.90				
572.11	3903 11.00	581.60	3917 39.12- 39.99	598.11	3803		
9	3903 19.00	581.70	3917 40.10, 40.90	2	3804	612.10	4204
572.91	3903 20.00			3	3805	612.20	4201
2	3903 30.00	582.11	3919 10.11- 10.90	4	3806	612.90	4205
9	3903 90.10- 90.90	9	3919 90.10- 90.90	8	3807		
		582.21	3920 10.23- 10.89	598.31	3404 10.00		
573.11	3904 10.00	2	3920 20.21- 20.90	5	3404 20.00	613.11	4302 11.00
2	3904 21.00	3	3920 30.00	9	3404 90.10, 90.90	3	4302 13.00
3	3904 22.00	4	3920 43.10- 49.90	598.41	3817	9	4302 19.10- 19.95
573.91	3904 30.00	5	3920 51.00- 59.90	598.50	3818	613.20	4302 20.00
2	3904 40.00	6	3920 61.00- 69.00	598.61	3801	613.30	4302 30.10- 30.95
3	3904 50.10, 50.90	7	3920 72.00	3	3812 10.00		
4	3904 61.00- 69.90	8	3920 71.10, 71.90,	4	3802 10.00	621.11	4005 10.00
9	3904 90.00	9	73.10- 79.00	5	3802 90.00	2	4005 20.00
				7	3821	9	4005 91.00, 99.00
574.11	3907 10.00	582.91	3921 11.00- 19.00	9	3822	621.21	4006 10.00
9	3907 20.11- 20.99	9	3921 90.11- 90.90	598.81	3815 11.00	9	4006 90.00
574.20	3907 30.00			3	3815 12.00	621.31	4007
574.31	3907 40.00	583.10	3916 10.00	5	3815 19.10, 19.90	2	4008 11.00, 19.00
2	3907 50.00	583.20	3916 20.10, 20.90	9	3815 90.10, 90.90	3	4008 21.10- 29.90
3	3907 60.20, 60.80	583.90	3916 90.11- 90.90	598.91	3809	621.41	4009 11.00
4	3907 91.10, 91.90			3	3812 20.10- 30.80	2	4009 21.00
9	3907 99.11- 99.99	591.10	3808 10.10- 10.90	4	3813	3	4009 31.00
		591.20	3808 20.10- 20.80	5	3407	4	4009 41.00
575.11	3902 10.00	591.30	3808 30.11- 30.90	6	3810	5	4009 12.10, 12.90,
2	3902 20.00	591.41	3808 40.10- 40.90	7	3824 40.00		22.10, 22.90,
3	3902 30.00	9	3808 90.10, 90.90	8	3824 50.10, 50.90		32.10, 32.90,
9	3902 90.10- 90.90			9	3006 70.00		42.10, 42.90
575.21	3906 10.00	592.11	1108 11.00		3824 10.00- 30.00,		
9	3906 90.10- 90.90	2	1108 12.00		60.11- 90.99,	625.10	4011 10.00

Bilag 10 A

Forbindelsen mellem SITC, Rev. 3-varenumre og KN-varenumre 2005

SITC-varenr.	Varenummer (KN)	SITC-varenr.	Varenummer (KN)	SITC-varenr.	Varenummer (KN)	SITC-varenr.	Varenummer (KN)
625.20	4011 20.10, 20.90	3	4802 30.00	2	4816	3	5005
625.30	4011 30.10, 30.90	4	4802 40.10, 40.90	3	4818 10.10, 10.90	4	5006
625.41	4011 40.20, 40.80	5	4802 54.00	4	4811 41.20	5	7019 11.00- 19.90
2	4011 50.00	6	4802 55.10- 57.00		4823 12.00, 19.00	6	5306
625.51	4011 61.00- 69.00	7	4802 58.10, 58.90	5	4823 20.00	7	5307
9	4011 92.00- 99.00	9	4802 61.20,	8	4810 22.90	9	5308
625.91	4013		62.00, 69.00		4823 90.40		
2	4012 11.00- 19.00	641.30	4810 13.80, 14.80,	642.91	4822	652.11	5803 10.00
3	4012 20.10, 20.90		19.90	3	4823 60.10, 60.90	2	5802 11.00
4	4012 90.20- 90.90	1	4809	4	4818 20.10- 30.00,	3	5802 19.00
		2	4810 13.20, 14.20,		50.00- 90.90	4	5801 21.00, 24.00
629.11	4014 10.00		19.10	5	4818 40.11- 40.90	5	5801 22.00, 23.00,
9	4014 90.10, 90.90	4	4810 22.10, 29.30	9	4810 29.80		25.00, 26.00
629.21	4010 31.00- 34.00	641.41	4804 11.11- 19.90		4811 41.90, 49.00,	652.21	5208 11.10- 19.00
9	4010 11.00- 19.00,	2	4804 21.10- 29.90		4823 40.00,	2	5209 11.00- 19.00
	35.00- 39.00	6	4804 31.51- 39.80		70.10- 90.10	3	5210 11.00- 19.00
629.91	4017	7	4804 41.10- 49.90			4	5211 11.00- 19.00
2	4016 10.10, 10.90	8	4804 51.10- 59.90	651.12	5106 10.10, 10.90	5	5212 11.10, 11.90
9	4016 91.00- 99.88	641.50	4805 12.00- 19.90	3	5107 10.10, 10.90	6	5212 21.10, 21.90
		1	4805 11.00	4	5108	652.31	5208 21.10- 29.00
633.11	4503 10.10, 10.90	2	4805 30.10, 30.90	5	5110	2	5208 31.00- 39.00
9	4503 90.00	3	4806	6	5109 10.10, 10.90	3	5208 41.00- 49.00
633.21	4504 10.11- 10.99	4	4805 24.00, 25.00	7	5106 20.10- 20.99	4	5208 51.00- 59.00
9	4504 90.10- 90.99	5	4813 90.00	8	5107 20.10- 20.99	652.41	5209 21.00- 29.00
		6	4805 40.00, 50.00	9	5109 90.10, 90.90	2	5209 31.00- 39.00
634.11	4408 10.15- 10.99	7	4805 91.00, 92.00	651.21	5204 11.00, 19.00	3	5209 42.00
2	4408 31.11- 90.95	9	4805 93.20, 93.80	2	5204 20.00	4	5209 41.00,
634.21	4413	641.61	4808 20.00	651.31	5207 10.00		43.00, 49.00
2	4410 21.00- 39.00	2	4808 30.00	2	5207 90.00	5	5209 51.00- 59.00
3	4410 90.00	3	4803	3	5205	652.51	5210 21.00- 29.00
634.31	4412 13.10- 14.00	4	4808 10.00	4	5206	2	5210 31.00- 39.00
9	4412 19.00	9	4808 90.00	651.41	5401 10.12- 10.90	3	5210 41.00- 49.00
634.41	4412 22.10- 29.80	641.71	4811 51.00	2	5401 20.10, 20.90	4	5210 51.00- 59.00
9	4412 92.10- 99.80	2	4811 59.00	3	5508 10.10, 10.90	652.61	5211 21.00- 29.00
634.51	4411 11.10- 19.90	3	4811 10.00	4	5508 20.10, 20.90	2	5211 31.00- 39.00
2	4411 21.10- 29.90	4	4810 31.00	651.51	5402 31.00, 32.00	3	5211 42.00
3	4411 31.10- 39.90	5	4810 32.10, 32.90	2	5402 33.00	4	5211 41.00,
9	4411 91.00, 99.00	6	4810 39.00	9	5402 39.10, 39.90		43.00- 49.90
634.91	4404	7	4810 92.10- 99.90	651.61	5406 10.00	5	5211 51.00- 59.00
3	4405	9	4811 60.00, 90.00	2	5402 10.10- 20.00	652.91	5212 12.10, 12.90
		641.92	4807	3	5402 41.00- 49.99	2	5212 13.10, 13.90
635.11	4415 10.10, 10.90	3	4812	4	5402 51.00- 59.90	3	5212 14.10, 14.90
2	4415 20.20, 20.90	4	4814	9	5402 61.00- 69.90	4	5212 15.10, 15.90
635.20	4416			651.71	5406 20.00	5	5212 22.10, 22.90
635.31	4418 10.10- 10.90	642.11	4819 10.00	2	5403 20.00	6	5212 23.10, 23.90
2	4418 20.10- 20.80	2	4819 20.00	3	5403 10.00	7	5212 24.10, 24.90
3	4418 50.00	3	4819 30.00	4	5403 31.00	8	5212 25.10, 25.90
9	4418 30.10- 40.00,	4	4819 40.00	5	5403 32.00- 39.00		
	90.10, 90.90	5	4819 50.00	6	5403 41.00- 49.00	653.11	5407 10.00
635.41	4414	6	4819 60.00	7	5405	2	5407 20.11- 20.90
2	4419	642.21	4817 10.00	651.81	5511 10.00	3	5407 30.00
9	4420	2	4817 20.00	2	5509 11.00- 42.00	4	5407 41.00- 44.00
635.91	4417	3	4817 30.00	3	5511 20.00	5	5407 51.00- 54.00
9	4421	642.31	4820 10.10- 10.90	4	5509 51.00- 99.00	6	5407 61.10- 61.90
		2	4820 20.00	5	5511 30.00	7	5407 69.10- 74.00
641.00	4823 90.80	3	4820 30.00	6	5510 11.00, 12.00	8	5407 81.00- 84.00
641.10	4801	4	4820 40.10, 40.90	7	5510 20.00- 90.00	9	5407 91.00- 94.00
641.20	4802 61.80	5	4820 50.00	8	5404	653.21	5512 11.00- 19.90
1	4802 10.00	9	4820 90.00	651.91	5605	5	5512 21.00- 29.90
2	4802 20.00	642.41	4813 10.00, 20.00	2	5004	9	5512 91.00- 99.90

Bilag 10 A

Forbindelsen mellem SITC, Rev. 3-varenumre og KN-varenumre 2005

SITC-varenr.	Varenummer (KN)	SITC-varenr.	Varenummer (KN)	SITC-varenr.	Varenummer (KN)	SITC-varenr.	Varenummer (KN)
653.31	5513 11.20- 13.00, 21.10- 23.00, 31.00- 33.00, 41.00- 43.00		6003	3	6302 22.10- 29.90, 32.10- 39.90	4	6907
		2	6004			5	6908
		3	6005	4	6302 40.00		
		9	6006	5	6302 51.00	663.11	6804 10.00
2	5513 19.00, 29.00, 39.00, 49.00	656.11	5806 10.00	6	6302 52.00- 59.00	2	6804 21.00- 23.00
3	5514 11.00- 13.00, 21.00- 23.00, 31.00- 33.00, 41.00- 43.00		5911 10.00	7	6302 60.00, 91.00	3	6804 30.00
		2	5806 20.00	8	6302 92.00- 99.00	663.21	6805 10.00
		3	5806 31.00- 39.00	658.51	6303	2	6805 20.00
		4	5806 40.00	2	6304 11.00- 19.90	9	6805 30.10- 30.80
4	5514 19.00, 29.00, 39.00, 49.00	656.21	5807 10.10, 10.90	9	6304 91.00- 99.00	663.31	6809
		9	5807 90.10, 90.90	658.91	5805	2	6810 11.10- 19.90
653.41	5515 13.11- 13.99, 22.11- 22.99, 92.10, 92.90	656.31	5606	2	6307 10.10- 10.90	3	6810 91.10, 91.90
		2	5808	3	6307 20.00- 90.99	4	6810 99.00
		656.41	5804 10.11- 10.90	9	6308	5	6814
2	5515 12.10- 12.90, 21.10- 21.90, 91.10- 91.90	2	5804 21.10- 29.90	659.11	4815	6	6815 10.10, 10.90
		3	5804 30.00	2	5904	7	6815 20.00
		656.51	5810 10.10, 10.90	659.21	5701 10.10, 10.90	9	6815 99.10, 99.90
3	5515 11.10- 11.90, 19.10- 19.90, 29.00, 99.10- 99.90	9	5810 91.10- 99.90	9	5701 90.10, 90.90	663.51	6806 10.00
		657.11	5602 10.11- 10.90	659.30	5702 10.00	2	6806 20.10, 20.90
		2	5602 21.00, 29.00	659.41	5703 10.00	3	6806 90.00
653.51	5408 10.00	9	5602 90.00	2	5703 20.11- 20.99	663.70	6903
2	5408 21.00- 24.00	657.20	5603	3	5703 30.11- 90.90	663.81	6812
9	5408 31.00- 34.00	657.31	5901	659.51	5702 31.10, 31.80, 41.00, 51.00, 91.00	2	6813
653.60	5516 11.00- 14.00	2	5903			663.91	6909
653.81	5516 41.00- 44.00	3	5906	2	5702 32.10, 32.90, 42.00, 52.10, 52.90, 92.10, 92.90	9	6914
2	5516 31.00- 34.00	4	5907			664.11	7001
3	5516 21.00- 24.00	5	5905			2	7002
9	5516 91.00- 94.00	657.40	5811			664.31	7004 20.10- 20.99
653.91	5801 31.00, 34.00	657.51	5607	9	5702 20.00, 39.00, 49.00, 59.00, 99.00	9	7004 90.10- 90.98
3	5801 32.00, 33.00, 35.00, 36.00	2	5608			664.41	7005 10.05- 29.80
		9	5609			2	7005 30.00
		657.61	6501	659.61	5704	664.51	7003 12.10- 19.90
654.11	5007 10.00	2	6502	9	5705	2	7003 20.00
3	5007 20.11- 20.71	657.71	5601			3	7003 30.00
9	5007 90.10- 90.90	2	5908	661.11	2522 10.00	664.71	7007 11.10- 19.80
654.21	5111 11.00- 19.90	3	5911 20.00- 90.90	2	2522 20.00	2	7007 21.10- 29.00
2	5112 11.00- 19.90	657.81	5604 10.00	3	2522 30.00	664.81	7009 10.00
654.31	5111 20.00- 30.90	5	5604 20.00	661.21	2523 10.00	9	7009 91.00, 92.00
2	5112 20.00- 30.90	9	5604 90.00	2	2523 21.00, 29.00	664.91	7006
3	5111 90.10- 90.99	657.91	5909	3	2523 30.00	2	7008
4	5112 90.10- 90.99	2	5910	9	2523 90.10, 90.80	3	7011
5	5801 10.00	3	5902	661.31	6801	4	7015
				2	6803	5	7019 31.00- 39.00, 90.10- 90.99
654.41	5309 11.10- 19.00	658.11	6305 10.10, 10.90	3	6802 10.00	6	7016 90.10, 90.80
2	5309 21.10- 29.00	2	6305 20.00	4	6802 21.00		
654.50	5310	3	6305 32.11- 39.00	5	6802 22.00- 29.00		
654.60	7019 40.00- 59.00	9	6305 90.00	6	6802 91.10, 91.90	665.11	7010 20.00- 90.99
654.91	5809	658.21	6306 11.00- 19.00	9	6802 92.10- 99.90	2	7012
2	5113	2	6306 21.00- 29.00	661.81	6807	665.21	7013 10.00
3	5311	3	6306 31.00, 39.00	2	6808	2	7013 21.11- 29.99
4	5803 90.10- 90.90	4	6306 41.00, 49.00	3	6811	3	7013 31.10- 39.99
5	5801 90.10, 90.90	9	6306 91.00, 99.00			9	7013 91.10- 99.00
6	5802 20.00	658.31	6301 20.10, 20.90	662.31	6901	665.91	7017
7	5802 30.00	2	6301 30.10, 30.90	2	6902	2	7010 10.00
		3	6301 40.10, 40.90	3	3816	3	7018
655.11	6001 10.00	9	6301 90.10, 90.90	662.41	6904	4	7016 10.00
2	6001 21.00- 29.00	658.41	6302 10.00	2	6905	5	7014
9	6001 91.00- 99.00	2	6302 21.00, 31.00	3	6906	9	7020
655.21	6002						

Bilag 10 A

Forbindelsen mellem SITC, Rev. 3-varenumre og KN-varenumre 2005

SITC-varenr.	Varenummer (KN)	SITC-varenr.	Varenummer (KN)	SITC-varenr.	Varenummer (KN)	SITC-varenr.	Varenummer (KN)
666.11	6911 10.00	5	7209 25.00	7	7227 10.00	679.51	7307 11.10, 11.90
2	6911 90.00	6	7209 26.10, 26.90	9	7227 20.00- 90.95	2	7307 19.10, 19.90
3	6912	7	7209 27.10, 27.90	676.21	7214 20.00	3	7307 21.00
666.21	6913 10.00	8	7209 28.10, 28.90	2	7214 30.00	4	7307 22.10, 22.90
9	6913 90.10- 90.99	9	7211 23.20- 29.00	3	7214 91.10, 99.10- 99.95	5	7307 23.10, 23.90
		673.51	7208 90.00			6	7307 29.10- 29.90
667.11	7101 10.00	2	7209 90.00	4	7214 91.90	9	7307 91.00- 99.90
2	7101 21.00	3	7211 90.00	5	7222 11.11- 19.90		
3	7101 22.00			9	7228 30.20- 30.89	681.12	7107
667.21	7102 10.00	674.11	7210 30.00	676.31	7215 10.00	3	7106 91.10, 91.90
2	7102 31.00	2	7212 20.00	2	7215 50.11- 50.80	4	7106 10.00, 92.20, 92.80
9	7102 39.00	3	7210 41.00, 49.00	4	7222 20.11- 20.89		
667.31	7103 10.00	4	7212 30.00	9	7228 50.20- 50.80	681.22	7111
9	7103 91.00, 99.00	674.21	7210 11.00- 12.80	676.41	7228 10.20- 10.90	3	7110 11.00
667.41	7104 10.00	2	7212 10.10, 10.90	2	7228 20.10- 20.99	4	7110 21.00, 31.00, 41.00
2	7104 20.00	674.31	7210 70.10, 70.80	3	7214 10.00		
9	7104 90.00	2	7212 40.20, 40.80	4	7215 90.00	5	7110 19.10, 19.80, 29.00, 39.00, 49.00
		674.41	7210 20.00	5	7222 30.51- 30.97		
671.21	7201 10.11- 10.90	2	7210 50.00	6	7228 40.10, 40.90		
2	7201 20.00	3	7210 61.00, 69.00	7	7228 60.20, 60.80		
3	7201 50.10, 50.90	4	7210 90.30- 90.80	8	7228 80.00	682.11	7402
671.31	7205 10.00	674.51	7212 50.20- 50.90	676.81	7216 10.00- 22.00	2	7403 11.00- 19.00
2	7205 21.00, 29.00	2	7212 60.00	2	7216 31.10- 40.90	3	7405
3	7203			3	7216 50.10- 50.99	4	7403 21.00- 29.00
671.41	7202 11.20, 11.80	675.11	7225 11.00- 19.90	4	7216 61.10- 69.00	682.31	7407 10.00
9	7202 19.00	2	7226 11.00- 19.80	5	7216 91.10- 99.00	2	7407 21.10- 29.00
671.51	7202 21.00- 29.90	675.21	7225 20.00	6	7301	682.41	7408 11.00- 19.90
2	7202 30.00	2	7226 20.00	7	7222 40.10- 40.90	2	7408 21.00- 29.00
3	7202 41.10- 49.90	675.31	7219 11.00- 12.90	8	7228 70.10, 70.90	682.51	7409 11.00, 19.00, 29.00, 39.00, 49.00
4	7202 50.00	2	7219 13.10, 13.90			2	7409 21.00- 90.00
5	7202 60.00	3	7219 14.10, 14.90	677.01	7302 10.10- 10.90	682.61	7410
9	7202 70.00- 99.80	4	7219 21.10- 22.90	9	7302 30.00- 90.00	2	7406
		5	7219 23.00			682.71	7411
672.41	7206 10.00	6	7219 24.00	678.11	7217 10.10- 10.39, 20.10, 20.30, 30.41, 30.49, 90.20	2	7412
5	7206 90.00	7	7220 11.00			683.11	7502 10.00
7	7218 10.00	8	7220 12.00			2	7502 20.00
9	7224 10.10, 10.90	675.41	7225 30.10, 30.90	2	7217 10.50, 20.50, 30.50, 90.50	683.21	7505
672.61	7207 11.11- 11.90	2	7225 40.12- 40.90	3	7217 10.90, 20.90, 30.90, 90.90	2	7507
2	7207 12.10, 12.90	3	7226 91.20- 91.99	3	7217 10.90, 20.90, 30.90, 90.90	3	7504
9	7207 19.12- 19.80	675.51	7219 31.00			4	7506
672.70	7207 20.11- 20.80	2	7219 32.10, 32.90				
672.81	7218 91.10- 99.80	3	7219 33.10, 33.90	678.21	7223		
2	7224 90.02- 90.90	4	7219 34.10, 34.90	9	7229	684.11	7601 10.00
		5	7219 35.10, 35.90			2	7601 20.10- 20.99
673.21	7208 10.00, 25.00, 36.00, 37.00	6	7220 20.21- 20.89	679.11	7303	684.21	7604
2	7208 26.00, 27.00, 38.00, 39.00	675.61	7225 50.00	2	7304 10.10- 10.90	2	7605
		2	7226 92.00	3	7304 21.00- 29.19	3	7606
3	7208 51.20, 52.10- 52.99	675.71	7219 90.00	4	7304 31.10- 39.99	4	7607
4	7208 40.00, 51.91, 51.98	2	7220 90.00	5	7304 41.10- 49.99	5	7603
		3	7225 91.00- 99.00	6	7304 51.12- 59.99	6	7608
5	7208 53.10- 54.00	4	7226 93.00- 99.00	7	7304 90.10, 90.90	7	7609
6	7211 13.00	676.11	7213 10.00	679.31	7305 11.00- 19.00		
7	7211 14.00	2	7213 20.00	2	7305 20.00	685.11	7801 91.00- 99.99
9	7211 19.00	3	7213 91.10, 91.41- 91.70, 99.10	3	7305 31.00, 39.00	2	7801 10.00
673.41	7209 15.00			9	7305 90.00	685.21	7803
2	7209 16.10, 16.90			679.41	7306 10.11- 10.90	2	7804
3	7209 17.10, 17.90	4	7213 91.20, 91.90, 99.90	2	7306 20.00	4	7805
4	7209 18.10- 18.99	5	7221	3	7306 30.10- 50.99		
				4	7306 60.10- 60.99	686.11	7901 11.00- 12.90
				9	7306 90.00	2	7901 20.00

Bilag 10 A

Forbindelsen mellem SITC, Rev. 3-varenumre og KN-varenumre 2005

SITC-varenr.	Varenummer (KN)	SITC-varenr.	Varenummer (KN)	SITC-varenr.	Varenummer (KN)	SITC-varenr.	Varenummer (KN)
686.31	7904	694.31	7415 10.00	3	8302 10.10, 10.90	713.31	8407 21.10- 21.99
2	7905	2	7415 21.00, 29.00	4	8302 20.10, 20.90	2	8407 29.20, 29.80
3	7903	3	7415 33.00, 39.00	5	8302 30.00	3	8408 10.11- 10.99
4	7906	694.40	7616 10.00	6	8302 41.00	713.81	8407 90.10- 90.90
				7	8302 42.10, 42.90	2	8408 90.10- 90.99
687.11	8001 10.00	695.10	8201	9	8302 49.10- 60.90	713.91	8409 91.00
2	8001 20.00	695.21	8202 10.00	699.21	7315 20.00	2	8409 99.00
687.21	8003	2	8203 10.00	2	7315 81.00- 90.00		
2	8004	3	8203 20.10- 40.00	699.31	7319 10.00, 90.00	714.41	8411 11.10- 12.90
3	8005	695.30	8204	2	7319 20.00, 30.00	9	8412 10.10, 10.90
4	8006	695.41	8205 10.00	3	8308	714.81	8411 21.10- 22.90
		2	8205 20.00	699.41	7320	9	8411 81.10- 82.99
689.11	8101 10.00, 94.00, 97.00	3	8205 30.00	2	7416	714.91	8411 91.10, 91.90
2	8102 10.00, 94.00, 97.00	4	8205 40.00	699.51	8307	9	8411 99.10, 99.90
		5	8205 51.00	2	8306 10.00		
3	8103 20.00, 30.00	6	8205 59.10- 60.00	3	8309	716.10	8501 10.10- 10.99
4	8104 20.00	7	8205 70.00	4	8310	716.20	8501 31.10- 34.99
5	8104 11.00, 19.00	8	8205 80.00	5	8311	716.31	8501 20.10, 20.90, 40.10- 53.99
689.81	8105 20.00, 30.00	9	8205 90.00	699.61	7316		
2	8107 20.00, 30.00	695.51	8202 20.00	2	7325 10.50- 10.99	2	8501 61.10- 64.00
3	8108 20.00, 30.00	2	8202 31.00	3	7325 91.00- 99.90	716.40	8502 40.10, 40.90
4	8109 20.00, 30.00	3	8202 39.00	5	7326 11.00- 19.90	716.51	8502 11.10- 20.98
689.91	8112 12.00, 13.00	4	8202 40.00	7	7326 20.10- 20.90	2	8502 31.10- 39.99
2	8106	5	8202 91.00	9	7326 90.10- 90.98	716.90	8503
3	8110	9	8202 99.11- 99.90	699.71	7419 10.00		
4	8111	695.61	8208	3	7419 91.00, 99.00	718.11	8410 11.00- 13.00
5	8112 21.10- 29.00	2	8209	5	7508	9	8410 90.10, 90.90
6	8112 30.20- 30.90	3	8207 13.00- 19.90	6	7806	718.71	8401 10.00
7	8112 40.10, 40.90	4	8207 20.10- 90.99	7	7907	7	8401 30.00
8	8112 51.00, 52.00, 92.10- 92.89	695.70	8206	8	8007	8	8401 40.00
9	8112 59.00	696.31	8212 10.10, 10.90	9	7616 91.00- 99.90	718.91	8412 21.10- 21.99
	8113	5	8212 20.00	699.81	8105 90.00	2	8412 31.10, 31.90
		8	8212 90.00	3	8107 90.00	3	8412 29.10- 29.99, 39.10- 80.99
		696.40	8213	5	8108 90.10- 90.90	9	8412 90.10- 90.90
691.11	7308 10.00	696.51	8214 10.00	7	8109 90.00		
2	7308 20.00	696.51	8214 20.00	699.91	8101 95.00, 96.00, 99.00	721.11	8432 10.10, 10.90
3	7308 30.00	5	8214 20.00			2	8432 30.11- 40.90
4	7308 40.10, 40.90	9	8214 90.00	2	8102 95.00, 96.00, 99.00	3	8432 21.00- 29.90
9	7308 90.10- 90.99	696.61	8215 10.20- 10.80	3	8103 90.10, 90.90	8	8432 80.00
691.21	7610 10.00	2	8215 20.10, 20.90	4	8104 30.00, 90.00	9	8432 90.00
9	7610 90.10, 90.90	3	8215 91.00	5	8112 19.00	721.21	8433 11.10- 19.90
		9	8215 99.10, 99.90	9	8112 99.10- 99.80	2	8433 51.00
		696.80	8211			3	8433 20.10- 40.90, 52.00- 59.80
692.11	7309	697.31	7321 11.10- 13.00	711.11	8402 11.00- 19.90		
2	7611	2	7321 81.10- 83.00	2	8402 20.00	6	8433 60.00
692.41	7310	3	7321 90.00	711.21	8404 10.00	7	8437 10.00
2	7612	4	7417	2	8404 20.00	9	8433 90.00
3	7311	697.41	7323 91.00- 99.99	711.91	8402 90.00	721.31	8434 10.00
4	7613	2	7418 11.00, 19.00	2	8404 90.00	8	8434 20.00
		3	7615 11.00- 19.90			9	8434 90.00
693.11	7312	4	7323 10.00	712.11	8406 10.00	721.91	8435 10.00
2	7413	697.51	7324	9	8406 81.10- 82.90	5	8436 21.00, 29.00
3	7614	2	7418 20.00	712.80	8406 90.10, 90.90	6	8436 10.00, 80.10- 80.99
693.20	7313	3	7615 20.00				
693.51	7314	697.81	8210	713.11	8407 10.10, 10.90	8	8435 90.00
2	7414	2	8306 21.00- 30.00	9	8409 10.10, 10.90	9	8436 91.00, 99.00
694.10	7317			713.21	8407 31.00- 33.90		
694.21	7318 11.00- 19.00	699.11	8301	2	8407 34.10- 34.99	722.30	8701 30.10, 30.90
2	7318 21.00- 29.00	2	8303	3	8408 20.10- 20.99	722.41	8701 10.00

Bilag 10 A

Forbindelsen mellem SITC, Rev. 3-varenumre og KN-varenumre 2005

SITC-varenr.	Varenummer (KN)	SITC-varenr.	Varenummer (KN)	SITC-varenr.	Varenummer (KN)	SITC-varenr.	Varenummer (KN)
9	8701 90.11- 90.90	726.31	8442 10.00- 30.00	2	8459 59.00	2	8514 20.05- 20.80
		5	8442 50.21- 50.80	3	8459 61.10, 61.90	3	8514 30.11- 30.99
723.11	8429 11.00, 19.00	726.51	8443 11.00	4	8459 69.10, 69.90	4	8514 40.00
2	8429 20.00	5	8443 12.00	7	8459 70.00	5	8514 90.20, 90.80
723.21	8429 51.10- 51.99	9	8443 19.10- 19.90	731.61	8460 11.00	6	8417 10.00
2	8429 52.10, 52.90	726.61	8443 21.00, 29.00	2	8460 19.00	7	8417 20.10, 20.90
9	8429 59.00	3	8443 30.00	3	8460 21.11- 21.90	8	8417 80.10- 80.80
723.31	8429 30.00	5	8443 40.00	4	8460 29.11- 29.90	9	8417 90.00
3	8429 40.10- 40.90	7	8443 59.20- 59.70	5	8460 31.00	741.43	8418 50.11- 50.99
5	8430 31.00	8	8443 60.00	6	8460 39.00	5	8418 61.10- 69.99
7	8430 41.00	726.81	8440 10.10- 10.90	7	8460 40.10, 40.90	9	8418 91.00- 99.90
9	8430 50.00	9	8440 90.00	9	8460 90.10, 90.90	741.51	8415 10.10, 10.90
723.41	8430 10.00	726.91	8442 40.00	731.71	8461 20.00	5	8415 20.00- 83.90
2	8430 20.00	9	8443 90.05- 90.80	3	8461 30.10, 30.90	9	8415 90.10, 90.90
3	8430 39.00			5	8461 40.11- 40.90	741.71	8405 10.00
4	8430 49.00	727.11	8437 80.00	7	8461 50.11- 50.90	2	8405 90.00
5	8430 61.00	9	8437 90.00	9	8461 90.00	3	8419 40.00
7	8430 69.00	727.21	8479 20.00			4	8419 50.10, 50.90
8	8479 10.00	2	8438 10.10- 80.99	733.11	8462 10.10, 10.90	5	8419 60.00
723.91	8431 41.00	9	8438 90.00	2	8462 21.05- 21.80	741.81	8419 11.00
2	8431 42.00			3	8462 29.05- 29.98	2	8419 19.00
3	8431 43.00	728.11	8464	4	8462 31.00	3	8419 20.00
9	8431 49.20, 49.80	2	8465	5	8462 39.10- 39.99	4	8419 31.00
		9	8466 91.15- 92.80	6	8462 41.10, 41.90	5	8419 32.00
724.33	8452 10.11- 10.90	728.31	8474 10.00	7	8462 49.10, 49.90	6	8419 39.10, 39.90
5	8452 21.00, 29.00	2	8474 20.10, 20.90	8	8462 91.10- 99.90	7	8419 81.10- 81.99
9	8452 30.10- 90.00	3	8474 31.00- 39.90	733.91	8463 10.10, 10.90	9	8419 89.10- 89.98
724.41	8444	4	8474 80.10, 80.90	3	8463 20.00	741.90	8419 90.10- 90.80
2	8445 11.00- 19.00	9	8474 90.10, 90.90	5	8463 30.00		
3	8445 20.00- 40.00	728.41	8475 10.00- 29.00	9	8463 90.00	742.11	8413 11.00
9	8448 20.00- 39.00	2	8477 10.10- 80.99			9	8413 19.10, 19.90
724.51	8446	3	8478 10.00	735.11	8466 10.10- 10.90	742.20	8413 30.10- 30.99
2	8447 11.10- 20.80	4	8479 30.10, 30.90	3	8466 20.10- 20.99	742.30	8413 40.00
3	8447 90.00	6	8479 81.00	5	8466 30.00	742.40	8413 50.10- 50.90
4	8445 90.00	7	8401 20.00	735.91	8466 93.15- 93.95	742.50	8413 60.10- 60.90
5	8449	9	8479 40.00- 60.00, 82.00- 89.98	5	8466 94.10, 94.90	742.60	8413 70.10- 70.99
724.61	8448 11.00, 19.00					742.71	8413 20.10, 20.90, 81.10, 81.90
7	8448 41.00- 49.00	728.51	8475 90.00	737.11	8454 10.00, 20.00		
8	8448 51.10- 59.00	2	8477 90.05- 90.80	2	8454 30.10, 30.90	5	8413 82.00
724.71	8450 20.00	3	8478 90.00	9	8454 90.00	742.91	8413 91.10, 91.90
2	8451 10.00	5	8479 90.10- 90.97	737.21	8455 10.00- 22.00	5	8413 92.00
3	8451 29.00			9	8455 30.10- 90.00		
4	8451 30.10- 80.80	731.11	8456 10.10, 10.90	737.31	8515 11.00	743.11	8414 10.10- 10.80
724.81	8453 10.00	2	8456 20.00	2	8515 19.00	3	8414 20.10- 20.99
3	8453 20.00	3	8456 30.11- 30.90	3	8515 21.00	5	8414 30.10- 30.99
5	8453 80.00	4	8456 91.00- 99.80	4	8515 29.10, 29.90	7	8414 40.10, 40.90
8	8453 90.00	731.21	8457 10.10, 10.90	5	8515 31.00	9	8414 80.10- 80.90
724.91	8450 90.00	2	8457 20.00	6	8515 39.13- 39.90	743.41	8414 51.10, 51.90
2	8451 90.00	3	8457 30.10, 30.90	7	8515 80.05- 80.99	3	8414 59.10- 59.90
		731.31	8458 11.20- 11.80	9	8515 90.10, 90.90	5	8414 60.00
725.11	8439 10.00	5	8458 91.20, 91.80	737.41	8468 10.00	743.51	8421 11.00
2	8439 20.00, 30.00	7	8458 19.20- 19.80	2	8468 20.00	5	8421 12.00
725.21	8441 10.10- 10.80	9	8458 99.00	3	8468 80.00	9	8421 19.10- 19.99
3	8441 20.00	731.41	8459 10.00	9	8468 90.00	743.61	8421 21.10, 21.90
5	8441 30.00	2	8459 21.00			2	8421 22.00
7	8441 40.00	3	8459 29.00	741.21	8416 10.10, 10.90	3	8421 23.10, 23.90
9	8441 80.00	4	8459 31.00	3	8416 20.10, 20.90	4	8421 31.10, 31.90
725.91	8439 91.10- 99.90	5	8459 39.00	5	8416 30.00	7	8421 29.10, 29.90
9	8441 90.10, 90.90	6	8459 40.10, 40.90	8	8416 90.00	9	8421 39.10- 39.98
		731.51	8459 51.00	741.31	8514 10.05- 10.80	743.80	8414 90.10, 90.90

Bilag 10 A

Forbindelsen mellem SITC, Rev. 3-varenumre og KN-varenumre 2005

SITC-varenr.	Varenummer (KN)	SITC-varenr.	Varenummer (KN)	SITC-varenr.	Varenummer (KN)	SITC-varenr.	Varenummer (KN)
743.91	8421 91.10- 91.90	746.40	8482 40.00		49.10- 50.90	3	8504 10.10- 10.99
5	8421 99.00	746.50	8482 50.00	752.60	8471 60.10- 60.90	5	8504 50.10- 50.80
		746.80	8482 80.00	752.70	8471 70.10- 70.90	9	8504 90.05- 90.99
744.11	8427 10.10, 10.90	746.91	8482 91.10, 91.90	752.90	8471 80.00, 90.00		
2	8427 20.11- 20.90	9	8482 99.00			772.20	8534
3	8427 90.00			759.10	9009 91.00- 99.00	772.31	8533 10.00
4	8709 11.10, 11.90	747.10	8481 10.05- 10.99	759.91	8473 10.11- 10.90	2	8533 21.00, 29.00
5	8709 19.10, 19.90	747.20	8481 20.10, 20.90	3	8473 40.11- 40.90	3	8533 31.00, 39.00
9	8709 90.00	747.30	8481 30.91, 30.99	5	8473 21.10- 29.90	5	8533 40.10, 40.90
744.21	8425 11.10- 19.99	747.40	8481 40.10, 40.90	7	8473 30.10, 30.90,	8	8533 90.00
3	8425 20.00	747.80	8481 80.11- 80.99		50.10, 50.90	772.41	8535 10.00
5	8425 31.10- 39.99	747.90	8481 90.00			2	8535 21.00
744.31	8426 11.00			761.10	8528 12.10- 12.98,	3	8535 29.00
2	8426 12.00	748.10	8483 10.10- 10.80		21.14- 21.90,	4	8535 30.10, 30.90
3	8426 19.00	748.21	8483 20.10, 20.90		30.05, 30.20	5	8535 40.00
4	8426 20.00	2	8483 30.10- 30.90	761.20	8528 13.00, 22.00,	9	8535 90.00
5	8426 30.00	748.31	7315 11.10, 11.90		30.90	772.51	8536 10.10- 10.90
7	8426 41.00, 49.00	2	7315 12.00			2	8536 20.10, 20.90
9	8426 91.10- 99.90	9	7315 19.00	762.11	8527 21.20- 21.98	3	8536 30.10- 30.90
744.41	8425 41.00	748.40	8483 40.10- 40.98	2	8527 29.00	4	8536 41.10- 49.00
3	8425 42.10, 42.90	748.50	8483 50.10- 50.99	762.21	8527 12.10- 13.99	5	8536 50.03- 50.80
9	8425 49.10, 49.90	748.60	8483 60.10- 60.99	2	8527 19.00	7	8536 61.10, 61.90
744.71	8428 20.10- 20.99	748.90	8483 90.10- 90.98	762.81	8527 31.11- 31.98	8	8536 69.10- 69.90
2	8428 31.00			2	8527 32.10, 32.90	9	8536 90.01- 90.85
3	8428 32.00	749.11	8480 10.00	9	8527 39.20, 39.80	772.61	8537 10.10- 10.99
4	8428 33.10, 33.90	2	8480 20.00			2	8537 20.91, 20.99
9	8428 39.10- 39.98	3	8480 30.10, 30.90	763.31	8519 10.00	772.81	8538 10.00
744.81	8428 10.10- 10.99	4	8480 41.00	3	8519 21.00, 29.00,	2	8538 90.11- 90.99
5	8428 40.00	5	8480 49.00	5	8519 31.00, 39.00		
9	8428 50.00- 90.98	6	8480 50.00	763.81	8521	773.11	8544 11.10- 19.90
744.91	8431 10.00	7	8480 60.10, 60.90		8525 40.11- 40.99	2	8544 20.00
2	8431 20.00	8	8480 71.10, 71.90	2	8519 40.00	3	8544 30.10, 30.90
3	8431 31.00	9	8480 79.00	3	8519 92.00- 99.90	4	8544 41.10- 49.80
4	8431 39.10, 39.90	749.20	8484 10.10, 10.90,	4	8520	5	8544 51.10- 59.80
			90.10, 90.90			7	8544 60.10, 60.90
745.11	8467 11.10- 19.00	749.91	8485 10.10, 10.90	764.11	8517 11.00- 19.90	8	8544 70.00
2	8467 81.00, 89.00	9	8484 20.00	3	8517 22.00	773.22	8546 10.00
9	8467 91.00- 99.00		8485 90.10- 90.80	5	8517 30.00	3	8546 20.10- 20.99
745.21	8422 19.00			7	8517 50.10	4	8546 90.10, 90.90
3	8422 20.00	751.13	8469 11.00, 12.00	9	8517 21.00,	6	8547 10.10, 10.90
7	8422 30.00, 40.00	5	8469 20.00		50.90- 80.90	8	8547 20.00
9	8422 90.10, 90.90	8	8469 30.00	764.21	8518 10.10- 10.80	9	8547 90.00
745.31	8423 20.00- 89.00	751.21	8470 10.00	2	8518 21.10- 22.90		
2	8423 10.10, 10.90	2	8470 21.00- 30.00	3	8518 29.10- 29.80	774.11	9018 11.00
9	8423 90.00	3	8470 40.00	4	8518 30.10- 30.80	2	9018 12.00- 19.90
745.61	8424 10.10- 10.99	4	8470 50.00	5	8518 40.10- 40.99	3	9018 20.00
2	8424 20.00	8	8470 90.00	6	8518 50.10, 50.90	774.21	9022 12.00- 19.00
3	8424 30.01- 30.90	751.31	9009 11.00	764.31	8525 10.10- 10.80	2	9022 21.00, 29.00
4	8424 81.10- 81.99	2	9009 12.00	2	8525 20.10- 20.99	3	9022 30.00
5	8424 89.20- 89.95	3	9009 21.00	764.81	8527 90.10- 90.98	9	9022 90.10, 90.90
	8443 51.00	4	9009 22.00	2	8525 30.10, 30.90		
8	8424 90.10- 90.90	5	9009 30.00	3	8526	775.11	8450 11.11- 19.00
745.91	8420 10.10- 10.90	751.91	8472 10.00	764.91	8517 90.11- 90.88	2	8451 21.10, 21.90
3	8420 91.10- 99.00	2	8472 20.00	2	8518 90.00	775.21	8418 10.10- 29.00
5	8476 21.00- 89.00	3	8472 30.00	3	8529	2	8418 30.10- 40.99
7	8476 90.00	9	8472 90.10- 90.80	9	8522	775.30	8422 11.00
						775.41	8510 10.00
746.10	8482 10.10, 10.90	752.10	8471 10.10, 10.90	771.11	8504 21.00- 23.00	2	8510 20.00
746.20	8482 20.00	752.20	8471 41.10, 41.90	9	8504 31.10- 34.00	9	8510 90.00
746.30	8482 30.00	752.30	8471 30.00,	771.21	8504 40.10- 40.99	775.71	8509 10.10- 20.00

Bilag 10 A

Forbindelsen mellem SITC, Rev. 3-varenumre og KN-varenumre 2005

SITC-varenr.	Varenummer (KN)	SITC-varenr.	Varenummer (KN)	SITC-varenr.	Varenummer (KN)	SITC-varenr.	Varenummer (KN)
2	8509 40.00	8	8532 30.00	791.11	8601 10.00	9	9405 99.10, 99.90
3	8509 30.00, 80.00	9	8532 90.00	5	8601 20.00		
	8510 30.00	778.71	8543 11.00, 19.00	791.21	8602 10.00	821.11	9401 10.10, 10.90
9	8509 90.10, 90.90	8	8543 20.00- 89.95	9	8602 90.00	2	9401 20.00
775.81	8516 10.11- 10.90	9	8543 90.10- 90.80	791.60	8603	3	9401 50.00
2	8516 21.00- 29.99	778.81	8505	791.70	8605	4	9401 30.10, 30.90
3	8516 31.10- 33.00	2	8530 10.00, 80.00	791.81	8604	5	9401 40.00
4	8516 40.10, 40.90	3	8530 90.00	2	8606	6	9401 61.00, 69.00
5	6301 10.00	4	8531 10.10- 80.80	791.91	8608	7	9401 71.00, 79.00
6	8516 50.00- 60.90	5	8531 90.20, 90.80	9	8607	8	9401 80.00
7	8516 71.00- 79.70	6	8545			9	9401 90.10- 90.80
8	8516 80.10- 80.99	9	8548 90.10, 90.90	792.11	8802 11.10, 11.90	821.21	9404 10.00
9	8516 90.00			5	8802 12.10, 12.90	3	9404 21.10, 21.90
		781.10	8703 10.11, 10.18	792.20	8802 20.10, 20.90	5	9404 29.10, 29.90
776.11	8540 11.11- 11.99	781.20	8703 21.10- 90.90	792.30	8802 30.10, 30.90	7	9404 30.00
2	8540 12.00			792.40	8802 40.10, 40.90	9	9404 90.10, 90.90
776.21	8540 20.10, 20.80	782.11	8704 10.10, 10.90	792.50	8802 60.10, 60.90	821.31	9403 10.10- 10.99
3	8540 40.00- 60.00	9	8704 21.10- 90.00	792.81	8801 10.10, 10.90	9	9403 20.10- 20.99
5	8540 71.00- 79.00	782.21	8705 10.00	2	8801 90.10- 90.99	821.51	9403 30.11- 30.99
7	8540 81.00, 89.00	3	8705 20.00	3	8805	3	9403 40.10, 40.90
9	8540 91.00, 99.00	5	8705 30.00	792.91	8803 10.10, 10.90	5	9403 50.00
776.31	8541 10.00	7	8705 40.00	3	8803 20.10, 20.90	9	9403 60.10- 60.90
2	8541 21.00	9	8705 90.10- 90.90	5	8803 30.10, 30.90	821.71	9403 70.10, 70.90
3	8541 29.00			7	8803 90.10- 90.98	9	9403 80.00
5	8541 30.00	783.11	8702 10.11- 10.99			821.80	9403 90.10- 90.90
7	8541 40.10, 40.90	9	8702 90.11- 90.90	793.11	8903 10.10, 10.90		
9	8541 50.00	783.20	8701 20.10, 20.90	2	8903 91.10- 91.99	831.11	4202 21.00
776.41	8542 10.00- 21.99			9	8903 92.10- 99.99	2	4202 22.10, 22.90
3	8542 29.10- 29.90	784.10	8706	793.22	8901 20.10, 20.90	9	4202 29.00
5	8542 60.00	784.21	8707 10.10, 10.90	4	8902	831.21	4202 11.10, 11.90
9	8542 70.00	5	8707 90.10, 90.90	6	8901 30.10, 30.90	2	4202 12.11- 12.99
776.81	8541 60.00	784.31	8708 10.10, 10.90	7	8901 90.10- 90.99	9	4202 19.10, 19.90
8	8541 90.00	2	8708 21.10- 29.90	8	8901 10.10, 10.90	831.30	9605
9	8542 90.00	3	8708 31.10- 39.90	9	8906	831.91	4202 31.00- 39.00
		4	8708 40.10, 40.90	793.30	8908	9	4202 91.10- 99.00
778.11	8506 10.11- 80.90	5	8708 50.10, 50.90	793.51	8905 10.10, 10.90		
	8548 10.10	6	8708 60.10- 60.99	5	8905 20.00	841.11	6201 11.00
2	8507 10.10- 80.98	9	8708 70.10- 99.98	9	8905 90.10, 90.90	2	6201 12.10- 19.00
	8548 10.21- 10.99			793.70	8904	9	6201 91.00- 99.00
7	8506 90.00	785.11	8711 10.00	793.91	8907 10.00	841.21	6203 11.00
9	8507 90.10- 90.98	3	8711 20.10- 20.98	9	8907 90.00	2	6203 12.00- 19.90
778.21	8539 21.30- 29.98	5	8711 30.10, 30.90			3	6203 21.00- 29.90
2	8539 31.10- 39.00	6	8711 40.00	811.00	9406	841.30	6203 31.00- 39.90
3	8539 10.10, 10.90	7	8711 50.00			841.40	6203 41.10- 49.90
4	8539 41.00- 49.30	9	8711 90.00	812.11	7322 11.00, 19.00	841.51	6205 20.00
9	8539 90.10, 90.90	785.20	8712	5	7322 90.10, 90.90	9	6205 10.00,
778.31	8511 10.10- 80.90	785.31	8713	7	8403 10.10, 10.90		30.00- 90.90
3	8511 90.00	5	8714 11.00, 19.00	9	8403 90.10, 90.90	841.61	6207 11.00, 19.00
4	8512 10.00- 40.00	6	8714 20.00	812.21	6910 10.00	2	6207 21.00- 29.00
5	8512 90.00	7	8714 91.10- 99.90	9	6910 90.00	9	6207 91.00- 99.00
778.41	8467 21.10- 21.99						
3	8467 22.10- 22.90	786.10	8716 10.10- 10.99	813.11	9405 10.10- 10.99	842.11	6202 11.00- 19.00
5	8467 29.10- 29.90	786.21	8716 20.00	2	8513 10.00	9	6202 91.00- 99.00
778.61	8532 10.00	2	8716 31.00	3	9405 20.11- 20.99	842.21	6204 11.00- 19.90
2	8532 21.00	9	8716 39.10- 39.80	5	9405 40.10- 40.99	2	6204 21.00- 29.90
3	8532 22.00	786.30	8609	7	9405 50.00	842.30	6204 31.00- 39.90
4	8532 23.00	786.83	8716 40.00	813.20	9405 60.10- 60.99	842.40	6204 41.00- 49.90
5	8532 24.00	5	8716 80.00	813.80	8513 90.00	842.50	6204 51.00- 59.90
6	8532 25.00	9	8716 90.10- 90.90	813.91	9405 91.11- 91.90	842.60	6204 61.10- 69.90
7	8532 29.00			2	9405 92.10, 92.90	842.70	6206

Bilag 10 A

Forbindelsen mellem SITC, Rev. 3-varenumre og KN-varenumre 2005

SITC-varenr.	Varenummer (KN)	SITC-varenr.	Varenummer (KN)	SITC-varenr.	Varenummer (KN)	SITC-varenr.	Varenummer (KN)
842.81	6208 11.00, 19.00	4	6117 20.00	9	9018 90.10- 90.85	4	9007 92.00
2	6208 21.00- 29.00	9	6117 80.10- 90.00	872.31	9019 10.10, 10.90	881.31	9008 20.00
9	6208 91.00- 99.00			3	9019 20.00	2	9008 10.00, 30.00
		848.11	4203 10.00	5	9020	3	9008 40.00
843.10	6101	2	4203 29.10- 29.99	872.40	9402	4	9008 90.00
843.21	6103 11.00- 19.00	3	4203 30.00			5	9010 10.00- 60.00
2	6103 21.00- 29.00	9	4203 40.00	873.11	9028 10.00	6	9010 90.10, 90.90
3	6103 31.00- 39.00	848.21	3926 20.00	3	9028 20.00		
4	6103 41.00- 49.00	2	4015 11.00- 19.90	5	9028 30.11- 30.90	882.10	3707
843.71	6105 10.00	9	4015 90.00	9	9028 90.10, 90.90	882.20	3701
9	6105 20.10- 90.90	848.31	4303	873.21	9029 10.10, 10.90	882.30	3702
843.81	6107 11.00- 19.00	2	4304	5	9029 20.10- 20.90	882.40	3703
2	6107 21.00- 29.00	848.41	6503	9	9029 90.10, 90.90	882.50	3704
9	6107 91.00- 99.00	2	6504			882.60	3705
		3	6505	874.11	9014 10.10- 80.00		
844.10	6102	4	6506 10.10, 10.80	2	9014 90.10, 90.90	883.10	3706 10.10- 10.99
844.21	6104 11.00- 19.00	5	6506 91.00	3	9015 10.10- 80.99	883.90	3706 90.10- 90.99
2	6104 21.00- 29.00	8	6507	4	9015 90.00		
3	6104 31.00- 39.00	9	6506 92.00, 99.00	874.22	9017 10.10- 20.90		
4	6104 41.00- 49.00			3	9017 30.10- 80.90	884.11	9001 30.00
5	6104 51.00- 59.00	851.11	6401 10.10, 10.90	4	9017 90.10, 90.90	5	9001 40.20- 40.80
6	6104 61.00- 69.00	3	6402 30.00	5	9031 10.00- 80.99	7	9001 50.20- 50.80
844.70	6106	5	6403 40.00	6	9031 90.10- 90.80	9	9001 10.10- 20.00,
844.81	6108 11.00, 19.00	851.21	6402 12.10, 12.90	874.31	9026 10.10- 10.99		90.10, 90.90
2	6108 21.00- 29.00	2	6403 12.00	5	9026 20.10- 20.90	884.21	9003 11.00- 19.90
3	6108 31.00- 39.00	3	6402 19.00	7	9026 80.10- 80.99	2	9003 90.00
9	6108 91.00- 99.00	4	6403 19.00	9	9026 90.10, 90.90	3	9004
		5	6404 11.00	874.41	9027 10.10, 10.90	884.31	9002 11.00
845.11	6209	851.31	6401 91.00- 99.00	2	9027 20.00	2	9002 19.00
2	6111	2	6402 20.00,	3	9027 30.00	3	9002 20.00
845.21	6210 10.10, 10.90		91.00- 99.98	4	9027 40.00	9	9002 90.10, 90.90
2	6210 20.00, 40.00	851.41	6403 20.00	5	9027 50.00		
3	6210 30.00, 50.00	2	6403 30.00	6	9027 80.11- 80.97	885.31	9101 11.00- 19.00
4	6113	8	6403 51.11- 99.98	9	9027 90.10- 90.80	2	9101 21.00, 29.00
845.30	6110	9	6405 10.00	874.51	9016	9	9101 91.00, 99.00
845.40	6109	851.51	6404 19.10, 19.90	2	9023	885.41	9102 11.00- 19.00
845.51	6212 10.10, 10.90	2	6404 20.10, 20.90	3	9024 10.10- 80.99	2	9102 21.00, 29.00
2	6212 20.00- 90.00	9	6405 20.10- 20.99	4	9024 90.00	9	9102 91.00, 99.00
845.61	6211 11.00	851.70	6405 90.10, 90.90	5	9025 11.10- 80.99	885.51	9108 11.00- 19.00
2	6212 31.10- 39.90	851.90	6406	6	9025 90.10, 90.90	2	9108 20.00, 90.00
3	6211 12.00			874.61	9032 10.10- 10.99	885.71	9104
4	6112 41.10- 49.90	871.11	9005 10.00	3	9032 20.10, 20.90	2	9103 10.00
845.81	6211 20.00	5	9005 80.00	5	9032 81.10- 89.90	3	9103 90.00
7	6211 31.00- 39.00	9	9005 90.00	9	9032 90.10, 90.90	4	9105 11.00
9	6211 41.00- 49.00	871.31	9012 10.10, 10.90	874.71	9030 10.10, 10.90	5	9105 19.00
845.91	6112 11.00- 19.00	9	9012 90.10, 90.90	3	9030 20.10, 20.90	6	9105 21.00
2	6112 20.00	871.41	9011 10.10, 10.90	5	9030 31.10- 39.99	7	9105 29.00
9	6114	3	9011 20.10, 20.90	7	9030 40.10, 40.90	8	9105 91.00
		5	9011 80.00	8	9030 82.00- 89.99	9	9105 99.10, 99.90
846.11	6213	9	9011 90.10, 90.90	9	9030 90.10- 90.80	885.91	9111
2	6214	871.91	9013 10.00	874.90	9033	2	9113 10.10- 20.00
3	6215	2	9013 20.00			3	9113 90.10, 90.80
4	6216	3	9013 80.20- 80.90	881.11	9006 10.10- 59.00	4	9106
9	6217	9	9013 90.10, 90.90	2	9006 62.00	5	9107
846.21	6115 11.00- 19.00			3	9006 61.00, 69.00	6	9109
2	6115 20.11- 20.90	872.11	9018 41.00	4	9006 91.90	7	9112
9	6115 91.00- 99.00	9	9018 49.10, 49.90	5	9006 91.10, 99.00	8	9110
846.91	6116 10.20, 10.80	872.21	3825 30.00	881.21	9007 11.00, 19.00	9	9114
2	6116 91.00- 99.00			2	9007 20.00		
3	6117 10.00	5	9018 50.10, 50.90	3	9007 91.00	891.11	8710

Bilag 10 A

Forbindelsen mellem SITC, Rev. 3-varenumre og KN-varenumre 2005

SITC-varenr.	Varenummer (KN)	SITC-varenr.	Varenummer (KN)	SITC-varenr.	Varenummer (KN)	SITC-varenr.	Varenummer (KN)
2	9301	5	9505 10.10, 10.90	898.71	8524 10.00		
3	9307	9	9505 90.00	9	8524 31.00- 39.80,		
4	9302	894.60	9508		60.00- 99.90		
891.21	9306 10.00	894.71	9507	898.90	9209		
2	9306 21.00	2	9506 70.10- 70.90				
3	9306 29.40, 29.70	3	9506 11.10- 19.00	899.11	9601		
4	9306 30.10- 30.98	4	9506 21.00, 29.00	9	9602		
9	9306 90.10, 90.90	5	9506 31.00- 39.90	899.21	6702 10.00		
891.31	9303	6	9506 51.00, 59.00	9	6702 90.00		
9	9304	7	4203 21.00	899.31	3406		
891.91	9305 10.00	8	9506 91.10, 91.90	2	3605		
3	9305 21.00	9	9506 40.10, 40.90,	3	9613 10.00- 80.00		
5	9305 29.00		61.00- 69.90,	4	3606 10.00		
9	9305 91.00, 99.00		99.10, 99.90	5	9613 90.00		
				7	9614		
892.12	4903	895.11	8304	9	3606 90.10, 90.90		
3	4905 91.00	2	8305	899.41	6601		
4	4905 10.00, 99.00	895.21	9608 10.10- 60.90,	2	6602		
5	4901 10.00		99.20, 99.80	9	6603		
6	4901 91.00	2	9608 91.00	899.61	9021 40.00		
9	4901 99.00	3	9609	3	9021 10.10, 10.90,		
892.21	4902 10.00	895.91	3215 90.10, 90.80		31.00		
9	4902 90.10- 90.90	2	9610	5	9021 21.10- 29.00		
892.41	4908	3	9611	6	9021 39.10, 39.90		
2	4909	4	9612	7	9021 50.00		
892.81	4821			9	9021 90.10, 90.90		
2	4906			899.71	4602		
3	4907	896.11	9701 10.00	2	9603		
4	4910	2	9701 90.00	4	4601 20.10, 20.90		
5	4904	896.20	9702	9	4601 91.05- 99.90		
6	4911 10.10, 10.90	896.30	9703	899.81	9604		
7	4911 91.00	896.40	9704	2	9616 20.00		
9	4911 99.00	896.50	9705	3	9606 10.00- 29.00		
		896.60	9706	4	9606 30.00		
893.11	3923 21.00- 29.90			5	9607 11.00, 19.00		
9	3923 10.00,	897.21	7117 11.00- 19.99	6	9607 20.10, 20.90		
	30.10- 90.90	9	7117 90.00	7	9616 10.10, 10.90		
893.21	3922	897.31	7113	8	9618		
9	3925	2	7114	9	9615		
893.31	3918	3	7116	899.91	4206		
2	3924	897.41	7115 10.00	2	6701		
893.94	3926 10.00	9	7115 90.10, 90.90	4	6703		
5	3926 30.00			5	6704		
9	3926 40.00- 90.99	898.13	9201	6	8804		
		5	9202	7	9617		
894.10	8715	898.21	9203				
894.21	9501	2	9204	931.00	9910		
2	9502 10.10, 10.90	3	9205		9930 24.00,		
3	9502 91.00, 99.00	4	9206		27.00, 99.00		
4	9503 10.10- 30.90	5	9207 10.10- 10.80		9990		
5	9503 41.00- 49.90	6	9207 90.10, 90.90				
6	9503 50.00	9	9208	961.00	7118		
7	9503 60.10, 60.90	898.41	8523 11.00				
9	9503 70.00- 90.99	3	8523 12.00	971.01	7108 11.00- 13.80		
894.31	9504 10.00	5	8523 13.00	2	7109		
3	9504 20.10, 20.90	898.51	8523 20.10, 20.90	3	7112 30.00, 91.00		
5	9504 30.10- 30.90	9	8523 30.00, 90.00				
7	9504 40.00	898.61	8524 40.00, 51.00				
9	9504 90.10, 90.90	5	8524 52.00				
894.41	9405 30.00	7	8524 53.00				

Bilag 10 B

Forbindelsen mellem SITC, Rev. 3-kapitler og KN-varenumre 2005

SITC-kap.	Varenummer (KN)	SITC-kap	Varenummer (KN)	SITC-kap	Varenummer (KN)	SITC-kap	Varenummer (KN)	
00	Kap. 01		21.06		10.20-90.10, 90.30-90.98		72.04 74.01 74.04	
01	02.01- 02.08 02.10 03.07 16.01 16.02 16.03	11	22.09 21.06 22.01- 22.06 22.08 99.30		90.20 22.01-22.08		75.01 75.03 76.02 78.02 79.02 80.02	
	60.00					54	29.36- 29.39 29.41 Kap. 30	
	20.11-90.98					55	Kap. 33 34.01 34.02 34.05	
02	04.01- 04.08 21.05 35.02	12	Kap. 24 99.30	29	24.01-24.03		05.01 05.02 05.04- 05.11 Kap. 06	
	11.10-19.90	21	41.01- 41.03 41.15 43.01		20.00	56	31.02 31.03 31.04 31.05	
03	03.01- 03.06 03.07 16.04 16.05						12.09 12.11 12.12 Kap. 13 14.01- 14.03 14.04	
	10.10-59.90, 91.00-99.90	22	12.01- 12.08			20.00	20.00	
		23	40.01- 40.04			10.00, 90.00	57 58	39.01- 39.15 39.16 39.17 39.19- 39.21
04	Kap. 10 11.01- 11.04 11.07 19.01 19.02 19.04 19.05						27.01- 27.04 27.06- 27.10 27.12 27.13 27.15	
	20.00	24	44.01- 44.03 44.06 44.07 44.09 45.01 45.02			32 33	59	11.08 11.09 30.06 34.03 34.04 34.07 35.01 35.02 35.03- 35.06 36.01- 36.04 38.01- 38.13 38.15 38.17- 38.22 38.24 38.25
	11.00-19.90							70.00
05	Kap. 07 Kap. 08 11.05 11.06 12.10 12.12 19.03 20.01- 20.04 20.05 20.07 20.08 20.09	25	Kap. 47				27.05 27.11	
	10.10-10.99, 30.00-99.80	26	05.03 14.04 50.01- 50.03 51.01- 51.05 52.01- 52.03 53.01- 53.05 55.01- 55.07		20.00	35	27.16	
	20.10-90.80 91.10-99.98					41	02.09 15.01- 15.06	
						42	15.07- 15.15	
						43	15.16 15.18 15.21 15.22 38.23	
06	04.09 Kap. 17 20.06		63.09 63.10				11.00-19.90	
		27	25.01- 25.21 25.24- 25.30 26.18 26.19 26.21 27.14 31.01 31.02 31.04 71.02 71.05				61	41.04- 41.07 41.12- 41.14 41.15 42.01 42.04 42.05 43.02
07	Kap. 09 Kap. 18 21.01					51	15.20 22.07 29.01- 29.35 29.40 29.42 35.07 38.23	
08	12.13 12.14 Kap. 23						70.00	
09	04.10 15.17 16.02 19.01 19.02 20.05 20.07 21.02- 21.04						62	40.05- 40.14 40.16 40.17
	10.00					52	28.01- 28.17 28.18	
	10.00, 90.11- 90.99						10.10, 10.90, 30.00	
	20.10-40.90 10.00 10.10-10.99	28	26.01- 26.17 26.20 28.18 71.12		50.10, 50.90 10.00 21.00, 29.00 20.00 92.00, 99.00	53	28.19- 28.51 32.01- 32.14	
							63	44.04 44.05 44.08 44.10- 44.21

Bilag 10 B

Forbindelsen mellem SITC, Rev. 3-kapitler og KN-varenumre 2005

SITC-kap.	Varenummer (KN)	SITC-kap.	Varenummer (KN)	SITC-kap.	Varenummer (KN)	SITC-kap.	Varenummer (KN)
63	45.03		75.07		84.12		84.51
	45.04		76.01		85.01-		84.67
			76.03-		85.03		85.04-
64	48.01-		76.09				85.12
	48.14		78.01	72	84.01	20.00	85.16
	48.16-		78.03-		84.29		85.30-
	48.20		78.05		84.30		85.48
	48.22		79.01		84.31	41.00-49.80	90.18
	48.23		79.03-		84.32-		90.22
			79.06		84.42		
65	48.15		80.01		84.43	11.00-40.00,	78
	50.04-		80.03-			59.20-90.80	86.09
	50.07		80.06		84.44-		87.01
	51.06-		81.01	10.00, 94.00,	84.49		87.02-
	51.13			97.00	84.50	20.00, 90.00	87.08
	52.04-		81.02	10.00, 94.00,	84.51	10.00, 29.00-	87.11-
	52.12			97.00		90.00	87.14
	53.06-		81.03	20.00, 30.00	84.52		87.16
	53.11		81.04	11.00-20.00	84.53		
	Kap. 54		81.05	20.00, 30.00	84.64		79
	55.08-		81.06		84.65		86.01-
	55.16		81.07	20.00, 30.00	84.66	91.15-92.80	86.08
	Kap. 56-		81.08	20.00, 30.00	84.74		88.01-
	Kap. 60		81.09	20.00, 30.00	84.75		88.03
	63.01	20.10-90.90	81.10		84.77-		88.05
	63.02-		81.11		84.79		Kap.89
	63.08		81.12	12.00, 13.00	87.01	10.00	81
	65.01			21.10-92.89		30.10-90.90	69.10
	65.02		81.13		84.54-		73.22
	70.19	11.00-19.90,			84.63		84.03
		40.00-59.00	69	73.08-	84.66	10.10-30.00	85.13
				73.14		93.15-94.90	94.05
				73.15			94.06
66	25.22		73.16-	20.00-90.00	84.68		82
	25.23		73.21		85.15		94.01
	38.16		73.23-				94.03
	Kap. 68		73.26		74	73.15	94.04
	69.01-		74.13-			11.10-19.00	
	69.09		74.19		84.05		83
	69.11-		75.08		84.13-		42.02
	69.14		76.10-		84.17	50.11-99.90	96.05
	70.01-		76.16		84.18		84
	70.18		78.06		84.19-		39.26
	70.19	31.00-39.00,	79.07		84.21	19.00-90.90	40.15
		90.10-90.99	80.07		84.22		42.03
			81.01	95.00, 96.00,	84.23-		10.00, 29.10-
				99.00	84.28		40.00
				95.00, 96.00,	84.31	10.00-39.90	43.03
				99.00	84.33	51.00	43.04
				99.00	84.43	11.10-19.00	Kap. 61
				81.02	84.67	81.00-99.00	Kap. 62
				81.03			65.03-
				81.04	84.76		65.07
				81.05	84.80-		
67	72.01-		81.06	90.00	84.85		85
	72.03		81.07	90.00	85.14		Kap. 64
	72.05-		81.08	90.10-90.90	87.09		87
	72.29		81.09	90.00			38.25
	73.01-		81.12	19.00, 99.10-	75	84.69-	90.05
	73.07			99.80		84.73	90.11-
			Kap. 82			90.09	90.17
			83.01-				90.18
68	71.06		83.03		76	85.17-	90.19
	71.07		83.06-			85.22	90.20
	71.10		83.11			85.25-	90.23-
	71.11					85.29	90.33
	74.02						94.02
	74.03	71	84.01	10.00, 30.00,	77	63.01	88
	74.05-			40.00		10.00	Kap. 37
	74.12		84.02			10.10-40.99	90.01-
	75.02		84.04			11.00	90.04
	75.04-		84.06-			11.11-19.00	90.06-

Bilag 10 B

Forbindelsen mellem SITC, Rev. 3-kapitler og KN-varenumre 2005

SITC-kap.	Varenummer (KN)	SITC-kap.	Varenummer (KN)	SITC-kap.	Varenummer (KN)	SITC-kap.	Varenummer (KN)
88	90.08 90.10 Kap. 91						
89	32.15 34.06 36.05 36.06 39.18 39.22- 39.25 39.26 42.03 42.06 Kap. 46 48.21 Kap. 49 Kap. 66 Kap. 67 71.13- 71.17 83.04 83.05 85.23 85.24 87.10 87.15 88.04 90.21 Kap. 92 Kap. 93 94.05 Kap. 95 96.01- 96.04 96.06- 96.18 Kap. 97	90.10, 90.80	10.00, 30.00- 90.99 21.00			30.00	
93	99.10 99.30 99.90	24.00, 27.00, 99.00					
96	71.18	10.10, 10.90					
97	71.08 71.09 71.12	11.00-13.80 30.00, 91.00					

Bilag 11

Forbindelsen mellem BEC-grupper, SITC, Rev. 3- og KN-varenumre 2005

BEC-kode	Varetekst	SITC-varenr.	Varenummer (KN)
1.	Korn, umalet samt lettere forarbejdede varer af korn	041; 042.1;042.2; 043-047; 048.13-15	1001-1005; 1006.10.10-20.98; 1007; 1008; 1101-1104
2.	Foderstoffer	022.21, (32), 41, (49); 08	0402.10.11-10.99; 04.03.90.11 , 90.31; 0404.10.02- 90.21, 90.81; 1213; 1214; 23
3.	Gødningsstoffer	272.1-272.3; 522.61; 56	2510; 2814; 3101-3103; 3104.20.10-90.00; 3105
4.	Andre varer til landbrug og gartneri	001.11, 31, 41; 292.5; 292.6; 322.3; 695.1	0102.10.10-10.90; 0103.10.00; 0105.11.11-19.90; 0601; 0602; 1209; 2703; 8201
5.	Tømmer af nåletræ, bearbejdet	248.2; 248.3	4407.10.15-10.98; 4409.10.11, 10.18
7.	Varer af ikke-metalliske mineraler til bygningsbrug	273.1; 273.22, 31, 39; 273.4; 661; 662.31; 662.4; 663.31-34, 51-53; 812.2	2505; 2514-2517; 2521-2523; 6801-6803; 6806-6811; 6901; 6904-6908; 6910
8.	Varer af jern og stål til anvendelse i bygge- og anlægsvirksomhed	676.82, 83, 86; 677; 679.11-13; 679.3-679.5; 691.1; 693.51; 694.1; 697.51; 699.62	7216.31.10-50.99; 7301-7303; 7304.10.10-29.19; 7305-7308; 7314; 7317; 7324; 7325.10.50-10.99
9.	Forskellige færdigvarer til anvendelse i bygge- og anlægsvirksomhed	697.32; 699.77; 741.2; 741.5; 743.4; 744.81; 772.4-772.6; 775.81, 82; 778.84; 791.91; 811; 812.11-17; 873.11-15	7321.81.10-83.00; 7322; 7907; 8403.10.10, 10.90; 8414.51.10-60.00; 8415; 8416; 8428.10.10-10.99; 8516.10.11-29.99; 8531.10.10-80.80; 8535-8537; 8608; 9028.10.00-30.90; 9406
10.	Andre varer til anvendelse i bygge- og anlægsvirksomhed	247.3; 247.4; 248.1; 248.5; 278.96, 97; 335.43; 533.41, 42, 54; 583.1; 583.2; 592.29; 634.22, 23; 634.3-634.5; 635.3; 641.73, 94; 657.35; 659.1; 659.61; 662.33; 664.3-664.5; 664.92, 95, 96; 665.94; 686.31, 32, 34; 691.2; 697.52, 53; 699.13, 16, 19; 747.1-747.8; 773.11, 12,14-24; 778.22; 813.2; 893.31	2714; 2715; 3208; 3209; 3214; 3506; 3816; 3916.10.00 - 20.90; 3918; 4403.10.00-20.99; 4406; 4409.20.11-20.98; 4410-4412; 4418; 4811.10.00; 4814; 4815; 5704; 5904; 5905; 7003-7005; 7008; 7016; 7019.31.00-39.00, 90.10-90.99; 7418.20.00; 7610; 7615.20.00; 7904-7906; 8302.10.10,10.90, 41.00, 49.10-60.90; 8481.10.05-80.99; 8539.31.10-39.00; 8544.11.10-20.00, 41.10-70.00; 8546; 9405.60.10-60.99
11.	Oliefrø, -nødder og -kerner (undt.mel)	222; 223.1-223.7	1201-1207
12.	Papirmasse og papiraffald	25	47
13..	Papir, pap og varer deraf	641.0-641.6; 641.71, 72, 74-79, 92, 93; 642.1; 642.3; 642.41, 42, 44-48, 91, 99	4801-4810; 4811.41.20-90.00; 4812; 4813; 4816; 4819; 4820; 4822; 4823.12.00-40.00, 70.10-90.80
14.	Tekstilfibre	261-268	0503; 1404.20.00; 5001-5003; 5101-5105; 5201-5203; 5301-5305; 5501-5507
15.	Tekstilgarn	651.12-15, 17, 18, 21, 33, 34; 651.4; 651.5; 651.62-69, 72-77, 82, 84, 86-88, 91-93, 95-99; 657.85, 89	5004; 5005; 5106-5108; 5110; 5204.11.00, 19.00; 5205; 5206; 5306-5308; 5401-5405; 5508-5510; 5604.20.00, 90.00; 5605; 7019.11.00-19.90
16.	Tekstilstoffer	652-655; 656.(11),12,13,14; 656.2-656.5;657.11-34; 657.4-657.6; 657.72, 93; 658.1	5007; 5111-5113; 5208-5212; 5309-5311; 5407; 5408; 5512-5516; 5602; 5603; 5606-5609; 5801-5804; 5806-5811; 5901-5903; 5906-5908; 6001- 6006; 6305; 6501; 6502; 7019.40.00-59.00
17.	Kemiske grundstoffer og forbindelser	285.2; 51; 522.1-522.5; 522.62-69; 523-525	1520; 2207; 2801-2813; 2815-2851; 2901-2935; 2940; 2942; 3507; 3823.70.00
18.	Plast, samt varer deraf	57; 581; 582; 583.9; 893.94	3901-3915; 3916.90.11-90.90; 3917; 3919-3921; 3926.10.00

Anm. Parentes anført om et SITC-varenr., betyder at SITC-varenr. kun dækkes delvis.

Bilag 11

Forbindelsen mellem BEC-grupper, SITC, Rev. 3- og KN-varenumre 2005

BEC-kode	Varetekst	SITC-varenr.	Varenummer (KN)
19.	Andre kemiske materialer og produkter	025.3; 335.2; 531; 532; 533.1; 533.2; 533.43, 44, 51, 53, 55; 541.1-541.6; 541.92, 93, (99); 551.3; 551.4; 591; 592.1; 592.21-27; 593; 597.2; 597.3; 598.1-598..98, (99); (872.21); 895.91	1108; 1109; 2706; 2707; 2936-2939; 2941; 3001; 3002; 3006.10.10-30.00; 3201-3207; 3210-3212; 3215; 3301; 3302; 3404; 3407; 3501-3505; 3601-3604; 3801-3815; 3817-3822; 3824; 3825
20.	Jern og stål	671-675; 676.1-676.4; 676.81, 84, 85, 87, 88; 678; 679.14-17; 694.2; 699.63-69	7201-7203; 7205-7215; 7216.10.00-22.00, 61.10- 99.00; 7217-7229; 7304.31.10-90.90; 7318; 7325.91.00-99.90; 7326
21.	Ikke-jernholdige metaller	681; 682.1-682.6; 683; 684.1; 684.21-25; 685; 686.1; 686.33; 687.1; 687.2; 689.11-13, 15; 689.8; 689.9; 699.81, 83, 87; 699.9; 971.01, 02	7106; 7107; 7108.11.00-13.80; 7109-7111; 7402; 7403; 7405-7410; 7502; 7504-7507; 7601; 7603-7607; 7801; 7803-7805; 7901; 7903; 8001; 8003-8006; 8101-8103; 8104.11.00, 19.00, 30.00, 90.00; 8105-8107; 8108.20.00, 30.00; 8109-8113
22.	Forskellige metalvarer	682.7; 684.26, 27; 692.41, 42; 693.1; 693.2; 693.52; 694.3; 694.4; 695.2-695.4; 695.62; 695.7; 696.5; 699.11; 699.2; 699.33; 699.4; 699.5; 699.71-76, 79, 85; 748.3	7310; 7312; 7313; 7315; 7320; 7411-7416; 7419; 7508; 7608; 7609; 7612; 7614; 7616; 7806; 8108.90.10-90.90; 8202.10.00; 8203-8206; 8209; 8214; 8301; 8306.10.00; 8307-8311
23.	Andre råvarer og halvfabrikata	001.19, 39, 49; (001.9); 017.1; 025.2; 035.5; 048.2; 054.7; 054.8; 056.4; 057.29; 057.71; 058.2; 058.3; 061.1; 061.5; 061.9; 071.1; 072; 098.6; 112.11; 121; 21; 223.9; 23; 244; 246; 247.5; 248.4; 269; 272.4; 273.23, 24; 274; 277; 278.2-278.6; 278.91-95, 98, 99; 281-284; 285.1; 286-289; 291; 292.2-292.4; 292.9; 335.1; 335.3; 335.41, 42; 41; 421.1-421.3; 421.49; 421.5-421.8; 422; 43; 611; 613; 621; 629.9; 633; 634.1; 634.21; 634.9; 635.1; 635.2; 635.9; 657.71, 81; 662.32; 663.2; 663.35- 39; 663.7-663.9; 664.1; 664.7; 664.91, 93, 94; 665.1; 665.91-93, 95, 99; 667; 689.14; 699.14, 17; 778.(12); 778.24; 882; 884.1; 884.3; 885.5; 885., 96, 98; 892.81, 82; 893.95; 895., 12, 93, 94; 899.37, 81, 91-94; 971.03	0102.90.05-90.90; 0103.91.10-92.90; 0105.92.00-99.50; 0106.19.10, 39.10; 0209; 0305.10.00; 0408; 0501; 0502; 0504-0511; 0711; 0714; 0801.11.00, 19.00; 0805.90.00; 0811; 0812; 0814; 0901.11.00, 12.00, 90.10; 1105-1107; 1208; 1210-1212; 13; 1401-1403; 1404.10.00, 90.00; 1501-1508; 1510-1516; 1518; 1521; 1522; 1603; 1701.11.10-12.90; 1702; 1703; 1801-1805; 1903; 2102; 2204.30.10-30.98; 2401; 2501-2504 2506-2509; 2511-2513; 2518-2520; 2524-2530; 26; 2708; 2712; 2713; 3104.10.00; 3701-3705; 3707; 3823.11.00-19.90; 3926.30.00; 4001-4009; 4016; 4017; 41; 4206; 4301; 4302; 4401.21.00-30.90; 4403.41.00-99.95; 4404; 4405; 4407.24.15-99.97; 4408; 4413; 4415-4417; 4421; 45; 4821; 4906; 5601; 5604.10.00; 6309; 6310; 6701; 6703; 6805; 6812-6815; 6902; 6903; 6909; 6914; 7001; 7002; 7006; 7007; 7010-7012; 7014; 7015; 7017; 7018; 7020; 7101-7105; 7112; 7204; 7401; 7404; 7501; 7503; 7602; 7802; 7902; 8002; 8104.20.00; 8302.20.10, 20.90, 42.10, 42.90; 8305; 8539.41.00-49.30; 8548.10.91, 10.99; 9001; 9002; 9108-9110; 9604; 9611; 9612; 9614.20.20
24	Dele og tilbehør til ikke- elektriske maskiner, apparater og mekaniske instrumenter	695.61; 697.33; 711.9; 712.8; 718.19, 78, 99; 721.19, 29, 39, 98, 99; 723.9; 724.39, 49, 67, 68, 88; 724.9; 725.9; 726.89; 726.9; 727.19, 29; 728.19, 39; 728.5; 735; 737.19, 29, 49; 741.39, 49, 72; 741.9; 742.9; 743.8; 743.9; 744.9; 745.(19), 29, 39, 68, 93, 97; 746; 748.1; 748.2; 748.4-748.9; 749.2; 749.9; 759.9; 778.17; 812.19; 871.19, 39, 49, 99; 874.24	7321.90.00; 8208; 8401.40.00; 8402.90.00; 8403.90.10, 90.90; 8404.90.00 8405.90.00; 8406.90.10, 90.90; 8410.90.10, 90.90; 8412.90.10-90.90; 8413.91.10-92.00; 8414.90.10, 90.90; 8417.90.00; 8418.91.00-99.90; 8419.90.10-90.80; 8420.91.10-99.00; 8421.91.10-99.00; 8422.90.10, 90.90; 8423.90.00; 8424.90.10- 90.90; 8431; 8432.90.00; 8433.90.00; 8434.90.00; 8435.90.00; 8436.91.00, 99.00; 8437.90.00; 8438.90.00; 8439.91.10-99.90; 8440.90.00; 8441.90.10, 90.90; 8442.40.00; 8443.90.05-90.80; 8448.20.00-59.00; 8450.90.00; 8451.90.00; 8452.30.10-90.00; 8453.90.00; 8454.90.00; 8455.30.10-90.00; 8466; 8467.91.00, 92.00; 8468.90.00; 8473; 8474.90.10, 90.90; 8475.90.00; 8476.90.00; 8477.90.05-90.80; 8478.90.00; 8479.90.10-90.97; 8482-8485; 8506.90.00; 9005.90.00; 9011.90.10, 90.90; 9012.90.10, 90.90; 9013.90.10, 90.90; 9017.90.10, 90.90

Bilag 11 Forbindelsen mellem BEC-grupper, SITC, Rev. 3- og KN-varenumre 2005

BEC-kode	Varetekst	SITC-varenr.	Varenummer (KN)
25.	Dele og tilbehør til elektriske maskiner og apparater	716.9; 737.39; 741.35; 745.(19); 764.9; 771.29; 772.38; 772.8; 773.26-29; 775.49, 79, 88, 89, 776; 778.23, 29, 69, 79, 83, 85-89; 873.29; 874.12, 14, 26, 39, (49, 51), 54, 56, 69, 79	8467.99.00; 8503; 8504.90.05-90.99; 8509.90.10, 90.90; 8510.90.00; 8514.90.20, 90.80; 8515.90.10, 90.90; 8516. 80.10-90.00; 8517.90.11-90.88; 8518.90.00; 8522; 8529; 8530.90.00; 8531.90.20, 90.80; 8532.90.00; 8533.90.00; 8538; 8539.10.10, 10.90, 90.10, 90.90; 8540-8542; 8543.90.10-90.80; 8545; 8547; 8548.90.10, 90.90; 90.14.90.10, 90.90; 9015.90.00; 9016.00.90; 9024.90.00; 9025.90.10, 90.90; 9026.90.10, 90.90; 9027.90.50, 90.80; 9029.90.10, 90.90; 9030.90.10- 90.80; 9031.90.10-90.80; 9032.90.10, 90.90
26.	Andre dele og tilbehør	612.1; 629.2; 656.(11); 657.73, 91, 92; 663.1; 695.5; 695.63, 64; 747.9; 749.1; 759.1; 813.8; 813.9; 821.19; 848.48; 851.9; 873.19; 874.9; 881.23, 24; 885.91, 97, 99; 898.9; 899.49, 83-86	4010; 4204; 5909-5911; 6406; 6507; 6603; 6804; 8202.20.00-99.90; 8207; 8480; 8481.90.00; 8513.90.00; 9007.91.00, 92.00; 9009.91.00-99.00; 9028.90.10, 90.90; 9033; 9111 ; 9112; 9114; 9209; 9401.90.10- 90.80; 9405.91.11-99.90; 9606; 9607
27.	Dele og tilbehør til transportmidler	625; 664.81; 699.15, 61; 713.19; 713.9; 714.9; 744.19; 773.13; 778.(12), 19; 778.3; 784; 785.35-37; 786.89; 791.99; 792.9; 821.11, 12; 885.71	4011-4013; 7009.10.00; 7316; 8302.30.00; 8409; 8411.91.10-99.90; 8507; 8511; 8512; 8544.30.10, 30.90; 8548.10.21, 10.29 ;8607; 8706-8708; 8709.90.00; 8714; 8716.90.10-90.90; 8803; 9104; 9401.10.10-20.00
29.	Flyvemaskinemotorer	713.11; 714.4; 714.81	8407.10.10, 10.90; 8411.11.10-22.90; 8412.10.10, 10.90
30.	Motorer fortrinsvis til andre transportmidler	713.2-713.8; 714.89; 718.92	8407.21.10-90.90; 8408; 8411.81.10-82.99; 8412.31.10, 31.90
32.	Kul, koks og briketter	321; 322.1; 322.2; 325	2701; 2702; 2704
33.	Rå jordolie	333	2709
34.	Lette og middelsvære olier (motorbenzin mv.)	334.1; 334.2	2710.11.11-19.29
35.	Gasolier og brændselsolier	334.3; 334.4	2710.19.31-19.69
36.	Andre brændselsstoffer, smørestoffer og elektrisk strøm	245; 334.0; 334.5; 34; 35; 597.7	2705; 2710.19.71-99.00; 2711; 2716; 3403; 4401.10.00; 4402
37.	Landbrugs- og mejerimaskiner	721.11-18, 22-27, 31, 38, 91-96; 722.3; 722.4	8432.10.10-80.00; 8433.20.10-60.00; 8434.10.00, 20.00; 8435.10.00; 8436.10.00-80.99; 8437.10.00; 8701.10.00, 30.10-90.90
38.	Kontormaskiner og automatiske databehandlingsmaskiner	751; 752	8469-8472; 9009.11.00-30.00
39.	Maskiner og mekaniske redskaber til bygge- og anlægsvirksomhed	723.1-723.4; 728.33; 778.82	8429; 8430; 8474.31.00-39.90; 8479.10.00; 8530.10.00, 80.00
41.	Andre maskiner, apparater og instrumenter, ikke elektriske	692.1; 692.43, 44; 699.12; 711.1; 711.2 ; 712.1; 718.11, 71, 77, 91, 93; 724.35, 41-43; 724.5 724.61; 724.7; 724.81-85; 725.1 725.2; 726.3-726.6; 726.81; 727. 11, 21, 22; 728.11, 12, 31, 32, 34; 728.4; 731; 733; 737.11, 12, 21, 41-43; 741.36-38, 43, 45, 71, 73-75, 82-89; 742.1-742.7; 743.1; 743.5; 743.6; 744.13; 744.2-744.7; 744.85, 89; 745.11, 12, 21-27, 31, 32, 61-65, 91, 95; 793.51, 55, 59; 793.9; 871.15, 31, 41-45, 91-93; 872.11, 19, (21), 25-35; 872.4; 873.(25); 874.22, 23, (25), 35, 46, (49), 52, (53, 55), 65; 881.21, 22, 35, 36; 885.94, 95; 894.6; 895.11; 897.4; 899.88	7115; 7309; 7311; 7611; 7613; 8303; 8304; 8401.10.00-30.00; 8402.11. 00-20.00; 8404.10.00, 20.00; 8405.10.00; 8406.10.00-82.90; 8410.11.00-13.00; 8412.21.10-29.99, 39.10-80.99; 8413.11.00-82.00; 8414.10.10-40.90, 80.10-80.90; 8417.10.00- 80.80; 8418.50.11-69.99; 8419.19.00-89.98; 8420.10.10-10.90; 8421.11.00-39.98; 8422.19.00-40.00; 8423.10.10-89.00; 8424.10.10-89.95; 8425; 8426; 8427.90.00; 8428.20.10- 90.98; 8437.80.00; 8438.10.10-80.99; 8439.10.00-30.00; 8440. 10.10-10.90; 8441.10.10-80.00; 8442.10.00-30.00, 50.21-50.80; 8443.11.00-60.00; 8444-8447; 8448.11.00, 19.00; 8449; 8450.20.00; 8451.10.00, 29.00-80.80; 8452.21.00, 29.00; 8453.10.00-80.00; 8454.10.00-30.90; 8455.10.00-22.00; 8456-8465; 8467.11.10-19.00, 81.00, 89.00; 8468.10.00-80.00; 8474.10.00-20.90, 80.10, 80.90; 8475.10.00, 29.00; 84.76.21.00-89.00; 8477.10.10-80.99; 8478.10.00; 8479.20.00-89.98; 8905; 8907; 9005.80.00; 9007.11.00-20.00; 9010; 9012.10.10 10.90; 9013.10.00-80.90; 9017.10.10-80.90; 9018.31.10-90.85; 9019; 9020; 9023; 9024.80.91; 9025.11.10-11.99, 80.15, 80.20; 9026.20.50; 9027.80.91, 90.10; 9029.20.90; 9031.30.00-49.00; 9032.81.10, 81.90; 9106; 9107; 9402; 9508; 9618
	Heraf: bore- og produktionsplatforme	793.55	8905.20.00

Bilag 11

Forbindelsen mellem BEC-grupper, SITC, Rev. 3- og KN-varenumre 2005

BEC-kode	Varetekst	SITC-varenr.	Varenummer (KN)
42.	Elektriske maskiner , apparater og udstyr	716.1-716.5; 737.31-37; 741.31-34; 763.31, 81; 764.1-764.8; 771.1; 771.21-25; 772.2; 772.31-35; 774.1; 774.2; 778.41-45; 61-68, 71, 78, 81; 873.21, (25); 874.11, 13, (25), 31-37, 41-46, (51, 53, 55), 61-65, 71-78	84.67.21.10-29.90; 8501; 8502; 8504.10.10-50.80; 8505; 8514.10.05-40.00; 8515.11.00-80.99; 8517.11.00-80.90; 8518.10.10-50.90; 8519.10.00; 8525; 8526; 8527.90.10-90.98; 8532.10.00-30.00; 8533.10.00-40.90; 8534; 8543.11.00-89.95; 9014.10.10-80.00; 9015.10.10-80.99; 9016.00.10; 9018.11.00-20.00; 9022; 9024.10.10-80.10, 80.99; 9025.19.10-19.99, 80.91, 80.99; 9026.10.10-20.30, 20.90-80.99; 9027.10.10-80.17, 80.93, 80.97; 9029.10.10-20.39; 9030.10.10-89.99; 9031.10.00, 20.00, 80.10-80.99; 9032.10.10-20.90, 89.10, 89.90
43.	Skibe	793.22-28, (29); 793.7	8901; 8902; 8904; 8906.90.10-90.99
44.	Fly	792.1-792.5	8802
45.	Jernbanemateriel og motorkøretøjer til erhvervsmæssig brug	744.11, 12, 14, 15; 782.1; 782.2; 783; 786.2; 786.3; 786.83, 85; 791.1-791.8	8427.10.10-20.90; 8601-8606; 8609; 8701.2010, 20.90; 8702; 8704; 8705; 8709.11.10-19.90; 8716.20.00-80.00
46.	Personautomobiler	781	8703
47.	Næringsmidler, drikkevarer og tobak	011-016; 017.2-017.9; 022.1; 022.22-24, 31, (32), 33, (49); 023; 024; 025.1; 034; 035.1-035.4; 036; 037; 042.3; 048.11, 12; 048.3-048.5; 054.1-054.6; 056.1; 056.6; 056.7; 057.1; 057.21, 22; 057.3-057.6; 057.72-79; 057.9; 058.1; 058.9; 059; 061.2; 061.6; 062; 071.2; 071.3; 073; 074; 075; 091; 098.1-098.5; 098.9; 111; 112.13-17; 112.2-112.4; 122; 421.41, 42	0201-0208; 0210; 0301-0304; 0305.20.00-69.80; 0306; 0307; 0401; 0402.21.11-99.99; 0403.10.11-10.99, 90.13, 90.19, 90.33-90.99; 0404.90.23, 90.29, 90.83, 90.89; 0405-0407; 0409; 0410; 0701-0710; 0712; 0713; 0801.21.00- 32.00; 0802-0804; 0805.10.20-50.90; 0806-0810; 0813; 0901.21.00, 22.00, 90.90; 0902-0910; 1006.30.21-40.00; 1509; 1517; 1601; 1602; 1604; 1605; 1701.91.00-99.90; 1704; 1806; 1901; 1902; 1904; 1905; 2001-2009; 2101; 2103-2106; 2201-2203; 2204.10.11-29.99; 2205; 2206; 2208; 2209; 2402; 2403; 99.30.22.01-22.08, 24.01-24.03
	Heraf: fisk, krebsdyr og bløddyr	012.93; 034; 035.1-035.4; 036; 037	0301-0304; 0305.20.00-69.80; 0306; 0307; 1604; 1605
48.	Andre ikke-varige forbrugsvarer	292.7; 533.52; 541.90, 91, (99); 542; 553; 554; (598.99); 642.2; 642.43, 93-95; 699.31, 32; 778.11, 21; 891.23, (24); 892.2; 892.4; 892.84, 86-89; 894.4; 899.31, 32, 34, 39, 72, 82, 89	0603; 0604; 3003-3005; 3006.40.00-80.00; 3213; 3303-3307; 3401; 3402; 3405; 3406; 3605; 3606; 4817; 4818; 4823.60.10, 60.90; 4902; 4908-4911; 7319; 8506.10.11-80.90; 8539.21.30-29.98; 8548.10.10; 9306.29.40, 29.70, 30.30-30.98; 9405.30.00; 9505; 9603; 9615; 9616.20.00
49.	Beklædning	651.16, 19, 22, 31, 32, 61, 71, 81, 83, 85, 94; 841-846; 848.1-848.3; 848.41-45, 49; 894.77	3926.20 00; 4015; 4203; 4303; 4304; 5006; 5109; 5204.20.00; 5207; 5406; 5511; 61; 62; 6503-6506
50.	Fodtøj	851.1-851.7	6401-6405
51.	Andre halvvarige forbrugsvarer	612.2; 612.9; 629.1; 635.4; 658.2-658.5; 658.92-99; 664.89; 665.2; 666; 696.3; 696.4; 696.6; 696.8; 697.4; 697.82; 699.78; 775.85; 813.1; 821.2; 831; 883; 884.2; 885.92, 93; 891.3; 892.1; 892.85; 893.1; 893.2; 893.32, 99; 894.1-894.3; 894.71-76, 78, 79; 895.2; 895.92; 897.2; 898.4-898.7; 899.1; 899.2; 899.33, 35, 37, 41, 42, 71, 74, 79, 87, 95, 97	3706; 3922-3925; 3926.40.00-90.99; 4014; 4201; 4202; 4205; 4414; 4419; 4420; 4601; 4602; 4901; 4903-4905; 6301-6304; 6306-6308; 6601; 6602; 6702; 6704; 6911-6913; 7009.91.00, 92.00; 7013; 7117; 7323; 7418.11.00, 19.00; 7615.11.00-19.90; 8007; 8211-8213; 8215; 8306.21.00-30.00; 8513.10.00; 8523; 8524; 8715; 9003; 9004; 9113; 9303; 9304; 9404; 9405.10.10-20.99, 40.10-50.00; 9501-9504; 9506; 9507; 9601; 9602; 9605; 9608-9610; 9613; 9614.20.80, 90.00; 9616.10.10, 10.90; 9617
52.	Lystfartøjer, campingvogne og andre transportmidler til privat brug (undt. personautomobiler)	785.1; 785.2; 785.31; 786.1; 793.1	8711-8713; 8716.10.10-10.99; 8903

Bilag 11

Forbindelsen mellem BEC-grupper, SITC, Rev. 3- og KN-varenumre 2005

BEC-kode	Varetekst	SITC-varenr.	Varenummer (KN)
53	Andre varige forbrugsvarer	658.91; 659.2-659.5; 659.69; 697.31, 34, 81; 721.21; 724.33; 741.81; 761; 762; 763.33, 35; 763.8; 775.1-775.3; 775.41, 42, 71-73, 83, 84, 86, 87; 821.13- 18; 821.3-821.8; 871.11; 881.1; 881.31-34; 885.3; 885.4; 885.72-79; 896; 897.3; 898.1; 898.2; 899.6	5701-5703; 5705; 5805; 7113; 7114; 7116; 7321.11.10-13.00; 7417; 8210; 8418.10.10-40.99; 8419.11.00; 8422.11.00; 8433.11.10-19.90; 8450.11.11-19.00; 8451.21.10, 21.90; 8452.10.11-10.90; 8509.10.10- 80.00; 8510.10.00-30.00; 8516.31.10-79.70; 8519.21.00-99.90; 8520; 8521; 8527.12.10-39.80; 8528; 9005.10.00; 9006; 9008; 9021; 9101-9103; 9105; 9201-9208; 9401.30.10-80.00; 9403; 97
	Heraf: hårde hvidevarer	697.31, 34; 741..81; 775.1; 775.(21), (22); 775.3; 775.(86)	7321.11.10-13.00; 7417; 8418.21.10-29.00, 30.91, 40.91; 8419.11.00; 8422.11.00; 8450.11.11-19.00; 8451.21.10, 21.90; 8516.60.10-60.59, 60.80, 60.90
54.	Varer ikke andetsteds medtaget	001.2; 001.5; (001.9); 792.8; 793(.29); 793.3; 891.1; 891. 21, 22, (24), 29; 891.9; 892. 83; 899.96; 93; 96	0101; 0104; 0106.11.00,12.00, 19.90, 20.00-32.00, 39.90, 90.00.; 4907; 7118.10.10, 10.90; 8710; 8801; 8804; 8805; 8906.10.00; 8908; 9301; 9302; 9305; 9306.10.00, 21.00, 30.10, 90.10, 90.90; 9307; 9910; 9930.24.00, 27.00, 99.00; 9990

Bilag 12

Forbindelsen mellem KONJ-grupper, SITC, Rev. 3- og KN-varenumre 2005

KONJ-kode	Varetekst	SITC-varenr.	Varenummer (KN)
1.	Levende hornkvæg; okse- og kalvekød, fersk, kølet eller frosset	001.1; 011	0102; 0201; 0202
2.	Levende svin; svinekød	001.3; 012.2; 016.1	0103; 0203; 0210.11.11-19.90
3.	Fjerkræ; fjerkrækød, fersk, kølet eller frosset	001.4; 012.31, 32, (34), (35)	0105; 0207.11.10-13.70, 14.10-14.70, 24.10 -26.80, 27.10-27.80, 32.11-33.90, 35.11-35.79, 36.11-36.79;
4.	Smør	023	0405
5.	Ost	024	0406
6.	Æg med skal	025.1	0407
7.	Svine- og fjerkræfedt	411.2; 411.31	0209; 1501
8.	Kvæg- og hestehuder, uberedte	211.1; 211.2	4101
9.	Tarme, blærer og maver af andre dyr end fisk	291.93	0504
10.	Spiseligt slagteaffald af kvæg, får, svin og heste	012.5; 016.81	0206; 0210.20.10, 20.90
11.	Andre animalske landbrugsprodukter	001.2; 001.5; 001.9; 012.1; 012.33, (34), (35) 36; 012.4; 012.91, 92, 99; 016.89; 022.1; 061.6; 098.92; 211.4-211.7; 268.1-268.5; 291.11, 94, 98, 99; 411.32-39	0101; 0104; 0106; 0204; 0205; 0207.13.91, 13.99, 14.91, 14.99, 26.91, 26.99, 27.91, 27.99, 34.10, 34.90, 35.91, 35.99, 36.81-36.90; 0208; 0210.91.00-99.90; 0401; 0409; 0410; 0503; 0506; 0510; 0511.10.00, 99.10, 99.90; 1502; 1503; 1505; 1506; 4102; 4103.10.20 - 10.90; 5101; 5102
21.	Korn	041.1; 041.2; 042.1; 042.2; 043-045	1001-1005; 1006.10.10-20.98; 1007; 1008
22.	Frø, frugter og sporer til udsæd	292.5	1209
23.	Blomster, planter, frugt og grøntsager	054.4; 054.5; 057.1; 057.2; 057.4; 057.51; (057.6); 057.74-79, 91-94, 98; 292.6; 292.7	06; 0702-0709; 0802; 0804.20.10; 0805; 0806.10.10, 10.90; 0807-0810
24.	Andre vegetabiliske landbrugsprodukter	054.1; 054.2; 054.6-054.8; 056.1; 057.3; 057.52; (057.6); 057.71-73, 95-97, 99; 058.2; 071.1; 072.1; 074.1; 074.31; 075.1; 075.2; 081.11-13; 121; 222; 223; 263.1; 263.2; 264; 265.11, 12; 265.2-265.8	0701; 0710-0714; 0801; 0803; 0804.10.00, 20.90-50.00; 0806.20.10-20.90; 0812-0814; 0901.11.00, 12.00, 90.10; 0902-0910; 1201-1208; 1210; 1212.10.10-10.99, 30.00-99.80; 1213; 1214; 1404.20.00; 1801; 2401; 5201; 5301.10.00-29.00; 5302-5305
31.	Kødkonserver	017; 098.11	1601-1603
32.	Mælkekonserver	022.2; (022.31, 32); 022.4	0402; 0403.10.11-10.39, 90.11-90.69; 0404
41.	Sukker og melasse	061.1-061.5; 061.91-94, 96,99	1701; 1702.11.00-40.90, 60.10-90.99; 1703
42.	Andre industrielt forarbejdede landbrugsprodukter	022. (31, 32), 33; 025.2; 042.3; 046-048; 056.4-056.7; 058.1; 058.3; 058.9; 059; 062; 071.2; 071.31, 32, 33; 072.2-072.4; 073; 074.32; 091; 098.12-14; 098.4-098.6; 098.91, 93-99; 112.43; 122; 291.95; 292.94-96	0403.10.51-10.99, 90.71-90.99; 0408; 0505; 0811; 0901.21.00, 22.00, 90.90; 1006.30.21- 40.00; 1101-1107; 1302; 1517; 1704; 1803-1806; 19-21; 2209; 2402; 2403; 9930.24.01-24.03
46.	Fisk, krebs-og bløddyr, tilberedt eller konserveret	037	1604; 1605

Anm. Parentes anført om et SITC-varenr. betyder at SITC-varenr. kun dækker delvist.

Bilag 12 Forbindelsen mellem KONJ-grupper, SITC, Rev. 3- og KN-varenumre 2005

KONJ-kode	Varetekst	SITC-varenr.	Varenummer (KN)
47.	Foderstoffer (undt.halm og rodfrugter mv.)	072.5; 081.19-99	1802; 23
48.	Øl	112.3	2203
49.	Andre drikkevarer (undt. frugt- og grøntsagssaft)	111; 112.1; 112.2; 112.41, 42, 44-49	2201; 2202; 2204-2206; 2208; 9930.22.01-22.08
54.	Anim. og vegetab. olier og fedtstoffer	411.1; 42; 43;	1504; 1507-1516; 1518; 1521; 1522; 3823.11.00-19.90
56.	Medicinske og pharmaceutiske prod.	54; (598.99)	2936-2939; 2941; 30
57.	Andre kemiske artikler	025.3; 061.95; 285.2; 335.2; 51-53; 55-58; 591-593; 597.2; 597.3; 598.1-598.8; 598.91-598.98,(99); (872.21)	1108; 1109; 1520; 1702.50.00; 2207; 2706; 2707; 28; 2901-2935; 2940; 2942; 3102.10.10-40.90, 60.00-90.00; 3103; 3104.20.10-90.00; 3105; 3201-3214; 3215.11.00,19.00; 33; 3401; 3402; 3404; 3405; 3407; 35; 3601-3604; 3801-3815; 3817-3822; 3823.70.00; 3824; 3825; 3901-3917; 3919-3921
60.	Læder og lædervarer; beredte pelskind	61	4104-4107; 4112-4114; 4115.10.00; 4201; 4204; 4205; 4302
61.	Gummi, bearbejdet	62	4005-4014; 4016; 4017
62.	Træ- og korkvarer (undt. møbler)	246.1; 63	4401.21.00, 22.00; 4404; 4405; 4408; 4410-4421; 4503; 4504
63.	Papir og pap; varer af papir, pap og papirmasse	64	4801-4814; 4816-4820; 4822; 4823
64.	Tekstil og beklædning	65; 84; 899.74, 79	3926.20.00; 4015; 4203.10.00, 29.10-40.00; 4303; 4304; 4601; 4815; 5004-5007; 5106-5113; 5204-5212; 5306-5311; 54; 5508-5516; 56-62; 6301.20.10 -90.90; 6302-6308; 65; 7019.11.00-19.90, 40.00-59.00
65.	Varer af ikke-metalliske mineraler	66	2522; 2523; 3816; 68; 6901-6909; 6911-6914; 7001-7018; 7019.31.00-39.00, 90.10-90.99; 7020; 7101; 7102.10.00, 31.00, 39.00; 7103; 7104
66.	Metaller	67; 68; 699.8; 699.9; 971.01, 02	7106; 7107; 7108.11.00-13.80; 7109-7111; 7201-7203; 7205-7229; 7301-7307; 7402; 7403; 7405-7412; 7502; 7504-7507; 7601; 7603-7609; 7801; 7803-7805; 7901; 7903-7906; 8001; 8003-8006; 81
67.	Metalvarer mv. mere bearbejdet	691-697; 699.1-699.7; 748.3; 891.1; 891.21, 29; 891.9	7308-7321; 7323-7326; 7413-7419; 7508; 7610-7616; 7806; 7907; 8007; 82; 8301-8303; 8306-8311; 8710; 9301; 9302; 9305; 9306.10.00, 90.10, 90.90; 9307
68.	Maskiner og instrumenter	71-73; 741-747; 748.1; 748.2; 748.4-748.9; 749; 75; 76; 771.11-778.11, (12)-89; 871; 872.1; 872.(21)-29; 872.3; 873; 874; 88	37; 6301.10.00; 8401; 8402; 8404 -8485; 8501-8512; 8514 -8522; 8525 -8547; 8548.10.10 -10.29, 90.10,90.90; 8701.10.00, 30.10, 30.90, 90.11-90.90; 8709; 9001-9020; 9022-9033; 91
69.	Transportmidler (undt. Skibe over 250 GT og fly)	78; 791; 792.8; 792.9; 793.1; 793. (22-28), 29; 793.7; 793.9	86; 8701.20.10, 20.90; 8702-8708; 8711-8714; 8716; 8801; 8803; 8805; 8901.10.90, 20.90, 30.90, 90.91, 90.99; 8902.00.18, 00.90; 8903; 8904; 8906; 8907
70.	Møbler	82; 872.4	9401-9404
71.	Forskellige varer af plast	893	3918; 3922-3925; 3926.10.00, 30.00 -90.99
72.	Andre industriprodukter	232.21; 248; 251.2-251.9; 261.3; 261.42, 49; 263.4; 266;267; 268.7; 269.01; 282; 283.2; 284.2; 288.2; 289.2; 335.1; 335.3; 335.4; 778.(12); 793.3; 793.51, 59; 81; 83, 85; 891.22-24; 891.3; 892; 894-898; 899.1-899.6; 899.71, 72; 899.8; 899.9; 96; 971.03	2708; 2712; 2713; 2715; 3215.90.10, 90.80; 3406; 3605; 3606; 4003; 4202; 4203.21.00; 4206; 4406; 4407; 4409; 4602; 4701-4706; 4821; 49; 5002; 5003; 5105; 5203; 5501-5507; 6309; 64; 66; 67; 6910; 7204; 7322; 7401; 7404; 7501; 7503; 7602; 7802; 7902; 8002; 8304; 8305; 8403; 8513; 8523; 8524; 8548.10.91, 10.99.; 8715; 8804; 8905.10.10, 10.90, 90.10, 90.90; 8908; 9021; 92; 9303; 9304; 9306.21.00-30.98; 9405; 9406; 95-97

Bilag 12

Forbindelsen mellem KONJ-grupper, SITC, Rev. 3- og KN-varenumre 2005

KONJ-kode	Varetekst	SITC-varenr.	Varenummer (KN)
80.	Skibe over 250 GT, fly, bore- og produktionsforme	792.1-792.5; (793.22-28); 793.55	8802; 8901.10.10, 20.10, 30.10, 90.10; 8902.00.12; 8905.20.00
82.	Fisk, krebsdyr og bløddyr, ikke tilberedt eller konserveret	012.93; 034-036; 291.96	03; 0511.91.10, 91.90
84.	Rå pelskind	212	4301
85.	Brændselsstoffer, smørestoffer og elektrisk strøm	245; 321; 322.1; 322.2; 325; 333; 334; 34; 35; 597.7	2701; 2702; 2704; 2705; 2709-2711; 2716; 3403; 4401.10.00; 4402
	Heraf: rå jordolie og naturgas	333; 343.2	2709; 2711.21.00
86.	Andre varer	211.9; 231; 232.1; 232.22; 244; 246.2; 247; 251.1; 261.41; 263.3; 265.13; 268.6; 269.02; 27; 281; 283.1; 284.1; 285.1; 286; 287; 288.1; 289.1; 291.15, 16, 91, 92, 97; 292.2- 292.4; 292.92, 93, 97, 99; 322.3; 93	0501; 0502; 0507-0509; 1211; 1212.20.00; 1301; 1401-1403; 1404.10.00, 90.00; 2501-2521; 2524-2530; 26; 2703; 2714; 3101; 3102.50.10, 50.90; 3104.10.00; 4001; 4002; 4004; 4103.20.00- 90.00; 4115.20.00; 4401.30.10, 30.90; 4403; 4501; 4502; 4707; 5001; 5103; 5104; 5202; 5301.30.10, 30.90; 6310; 7102.21.00, 29.00; 7105; 9910; 9930.24.00, 27.00, 99.00; 9990

Bilag 13

Fortegnelse over KN-varenumre og tilhørende SITC-varenumre, hvor krav om oplysning af hovedenhed (kg) vedrørende EU-lande er bortfaldet 2005

SITC	Varenummer (KN)	SITC	Varenummer (KN)	SITC	Varenummer (KN)	SITC	Varenummer (KN)
001.41	0105 11.11-19.90	681.13	7106 91.10,91.90	843.81	6107 11.00-19.00	851.41	6403 20.00
		681.14	7106 10.00,			2	6403 30.00
025.10	0407 00.11		92.20-92.80	843.82	6107 21.00-29.00		
		681.23	7110 11.00	843.89	6107 91.00-99.00	851.48	6403 51.11-99.98
098.44	2209 00.99	4	7110 21.00,31.00			851.49	6405 10.00
			41.00	844.10	6102	851.51	6404 19.10,19.90
111.02	2202	5	7110 19.10-19.80	844.21	6104 11.00-19.00	2	6404 20.10,20.90
			29.00,39.00	2	6104 21.00-29.00	9	6405 20.10-20.99
112.13	2205		49.00	3	6104 31.00-39.00	851.70	6405 90.10,90.90
5	2204 10.11-10.99			4	6104 41.00-49.00		
7	2204 21.10-29.99	764.22	8518 21.90,22.90	5	6104 51.00-59.00	881.11	9006 53.10,53.90
20	2206 00.10-00.81	3	8518 29.20,29.80	6	6104 61.00-69.00		
30	2203			844.70	6106	882.30	3702 51.00,53.00
		771.11	8504 21.00-23.00	844.81	6108 11.00,19.00		54.10,54.90
277.21	7105 10.00,90.00	9	8504 31.10-34.00	2	6108 21.00-29.00		
		771.21	8504 40.10-40.93	3	6108 31.00-39.00	884.11	9001 30.00
351.00	2716	3	8504 10.10-10.99	9	6108 91.00-99.00	5	9001 40.20-40.80
		5	8504 50.10			7	9001 50.20-50.80
512.15	2207 10.00			845.22	6210 20.00	884.21	9003 11.00-19.90
6	2207 20.00	776.11	8540 11.11-11.99	3	6210 30.00		
		2	8540 12.00	845.30	6110	897.33	7116 10.00-20.90
659.21	5701 10.10-10.90	776.21	8540 20.10,20.80	845.40	6109		
9	5701 90.10-90.90	3	8540 40.00,50.00	845.51	6212 10.10,10.90	898.15	9202
659.41	5703 10.00	5	8540 71.00-79.00	2	6212 20.00,30.00	898.22	9204
2	5703 20.11-20.99	7	8540 81.00-89.00	845.61	6211 11.00	3	9205 10.00
3	5703 30.11-30.89	776.41	8542 21.01-21.39	2	6112 31.10-39.90	6	9207 90.10
9	5703 90.10, 90.90		21.45,21.50	3	6211 12.00		
659.51	5702 31.10,31.80,		21.69-21.85	4	6112 41.10-49.90	971.01	7108 11.00-13.80
	41.00, 51.00		21.99-29.20	845.81	6211 20.00		
	91.00		29.90	7	6211 32.31-32.42		
2	5702 32.10,32.90,				33.31-33.42		
	42.00, 52.10,	778.21	8539 21.30-22.10	9	6211 42.31-42.42		
	52.90, 92.10	1	8539 29.30-29.98	845.89	6211 43.31-43.42		
	92.90	2	8539 31.10-39.00	845.91	6112 11.00-19.00		
9	5702 20.00, 39.00,	3	8539 10.10,10.90				
	49.00, 59.00	4	8539 41.00-49.30	846.21	6115 11.00-19.00		
	99.00						
9	5705	793.12	8903 91.10-91.99	851.13	6402 30.00		
		9	8903 92.10-99.99	5	6403 40.00		
667.11	7101 10.00			851.21	6402 12.10,12.90		
2	7101 21.00	843.10	6101	2	6403 12.00		
3	7101 22.00	843.21	6103 11.00-19.00	3	6402 19.00		
667.39	7103 91.00,99.00	2	6103 21.00-29.00	4	6403 19.00		
667.41	7104 10.00	3	6103 31.00-39.00	5	6404 11.00		
2	7104 20.00	4	6103 41.00-49.00	851.31	6401 91.00-99.00		
9	7104 90.00	843.71	6105 10.00	2	6402 20.00		
9	5702 20.00, 39.00,	9	6105 20.10-90.90		91.00-99.98		

Bilag 14 A

Landefortegnelse 2005

EUROPA

Det Europæiske Fællesskab

FR	001	Frankrig (herunder Monaco og de franske oversøiske departementer (Réunion, Guadeloupe, Martinique og Fransk Guyana))
NL	003	Nederlandene
DE	004	Tyskland (herunder Helgoland; undtagen Büsingen)
IT	005	Italien (herunder Livigno)
GB	006	Det Forenede Kongerige (Storbritannien, Nordirland, De Britiske Kanaløer, samt øen Man)
IE	007	Irland
DK	008	Danmark (undt. Færøerne (se nr. 041) og Grønland (se nr. 406))
GR	009	Grækenland
PT	010	Portugal (herunder Azorerne og Madeira)
ES	011	Spanien (herunder Balearerne og De Kanariske Øer, men ikke Ceuta og Melilla)
BE	017	Belgien
LU	018	Luxembourg
SE	030	Sverige
FI	032	Finland (herunder Ålandsøerne)
AT	038	Østrig
MT	046	Malta (herunder Gozo og Comino)
EE	053	Estland
LV	054	Letland
LT	055	Litauen
PL	060	Polen
CZ	061	Den Tjekkiske Republik
SK	063	Slovakiet
HU	064	Ungarn
SI	091	Slovenien
CY	600	Cypern

Øvrige Europa

IS	024	Island
NO	028	Norge (herunder Svalbard og Jan Mayen)
LI	037	Liechtenstein
CH	039	Schweiz (herunder Büsingen og Campione d'Italia)
FO	041	Færøerne
AD	043	Andorra
GI	044	Gibraltar
VA	045	Vatikanstaten
SM	047	San Marino
TR	052	Tyrkiet
RO	066	Rumænien
BG	068	Bulgarien
AL	070	Albanien
UA	072	Ukraine
BY	073	Belarus (benævnes ofte: Hviderusland)
MD	074	Republikken Moldova (benævnes ofte: Moldavien)
RU	075	Den Russiske Føderation (benævnes ofte: Rusland)
HR	092	Kroatien
BA	093	Bosnien-Hercegovina
CS	094	Serbien og Montenegro ¹
XK	095	Kosovo ²
MK	096	Den Tidligere Jugoslaviske Republik Makedonien
XM	097	Montenegro ²
XS	098	Serbien ²

AFRIKA

Nordafrika

XC	021	Ceuta
XL	023	Melilla (herunder Peñón de Vélez de la Gomera, Peñon de Alhucemas og Chafarinasøerne)
MA	204	Marokko
DZ	208	Algeriet
TN	212	Tunesien
LY	216	Den Folkesocialistiske Libyske Arabiske Jamahiriya (benævnes ofte: Libyen)

EG	220	Egypten
SD	224	Sudan

Vestafrika

MR	228	Mauretania
ML	232	Mali
BF	236	Burkina Faso
NE	240	Niger
TD	244	Tchad
CV	247	Kap Verde
SN	248	Senegal
GM	252	Gambia
GW	257	Guinea-Bissau
GN	260	Guinea
SL	264	Sierra Leone
LR	268	Liberia
CI	272	Elfenbenskysten
GH	276	Ghana
TG	280	Togo
BJ	284	Benin
NG	288	Nigeria

Central-, Øst- og Sydafrika

CM	302	Cameroun
CF	306	Den Centralafrikanske Republik
GQ	310	Ækvatorial Guinea
ST	311	São Tomé og Príncipe
GA	314	Gabon
CG	318	Congo
CD	322	Congo (Den Demokratiske Republik) (tidligere Zaire)
RW	324	Rwanda
BI	328	Burundi
SH	329	St. Helena (herunder Ascension og Tristan da Cunha)
AO	330	Angola (herunder Cabinda)
ET	334	Etiopien
ER	336	Eritrea
DJ	338	Djibouti
SO	342	Somalia
KE	346	Kenya
UG	350	Uganda
TZ	352	Tanzania (Den Forende Republik) (Tanganyika, Zanzibar og Pemba)
SC	355	Seychellerne (Mahéøerne, Praslin, La Digue, Frégate og Silhouette; Amiranteøerne (herunder Desroches, Alphonse, Plate og Coëtivy); Ferquharøerne (herunder Providence); Aldabraøerne og Cosmoledoøerne)
IO	357	Britiske områder i Det Indiske Ocean (Chagosøerne)
MZ	366	Mozambique
MG	370	Madagaskar
MU	373	Mauritius (Mauritius, Rodrigues, Agalega og Cargados Carajos Shoals (St. Brandonøerne))
KM	375	Comorerne (Grande Comore, Anjouan og Mohéli)
YT	377	Mayotte (Grande Terre og Pamanzi)
ZM	378	Zambia
ZW	382	Zimbabwe
MW	386	Malawi
ZA	388	Sydafrika
NA	389	Namibia
BW	391	Botswana
SZ	393	Swaziland
LS	395	Lesotho

AMERIKA

Nordamerika

US	400	USA (herunder Puerto Rico)
CA	404	Canada
GL	406	Grønland
PM	408	St. Pierre og Miquelon

¹ Gældende frem til 31. maj 2005. ² Gældende fra 1. juni 2005

Bilag 14 A

Landefortegnelse 2005

Mellem- og Sydamerika

MX	412	Mexico
BM	413	Bermudøerne
GT	416	Guatemala
BZ	421	Belize
HN	424	Honduras (herunder Swanøerne)
SV	428	El Salvador
NI	432	Nicaragua (herunder Cornøerne)
CR	436	Costa Rica
PA	442	Panama (herunder den tidligere Kanalzone)
AI	446	Anguilla
CU	448	Cuba
KN	449	St. Kitts og Nevis
HT	452	Haiti
BS	453	Bahamaøerne
TC	454	Turks- og Caicosøerne
DO	456	Den Dominikanske Republik
VI	457	De Amerikanske Jomfruøer
AG	459	Antigua og Barbuda
DM	460	Dominica
KY	463	Caymanøerne
JM	464	Jamaica
LC	465	St. Lucia
VC	467	St. Vincent og Grenadinerne
VG	468	De Britiske Jomfruøer
BB	469	Barbados
MS	470	Montserrat
TT	472	Trinidad og Tobago
GD	473	Grenada (herunder De Sydlige Grenadiner)
AW	474	Aruba
AN	478	De Nederlandske Antiller (Curacao, Bonaire, St. Eustatius, Saba og den sydlige del af St. Martin (Sint Maarten))
CO	480	Colombia
VE	484	Venezuela
GY	488	Guyana
SR	492	Surinam
EC	500	Ecuador (herunder Galapagosøerne)
PE	504	Peru
BR	508	Brasilien
CL	512	Chile
BO	516	Bolivia
PY	520	Paraguay
UY	524	Uruguay
AR	528	Argentina
FK	529	Falklandøerne

ASIEN**Nær- og Mellemøsten**

LB	604	Libanon
SY	608	Den Syriske Arabiske Republik (benævnes ofte: Syrien)
IQ	612	Irak
IR	616	Iran (Den Islamiske Republik)
IL	624	Israel
PS	625	Det besatte palæstinensiske område (Vestbredden (herunder Østjerusalem) og Gaza-striben)
JO	628	Jordan
SA	632	Saudi Arabien
KW	636	Kuwait
BH	640	Bahrain
QA	644	Qatar
AE	647	De Forenede Arabiske Emirater (Abu Dhabi, Dubai, Sharjah, Ajman, Umm al Quwain, Ras al Khaimah og Fujairah)
OM	649	Oman
YE	653	Yemen (tidligere Nordyemen og Sydyemen)

Øvrige Asien

GE	076	Georgien
AM	077	Armenien
AZ	078	Aserbajdsjan
KZ	079	Kasakhstan
TM	080	Turkmenistan

UZ	081	Usbekistan
TJ	082	Tadsjikistan
KG	083	Den Kirgisiske Republik
TL	626	Timor-Leste
AF	660	Afghanistan
PK	662	Pakistan
IN	664	Indien
BD	666	Bangladesh
MV	667	Maldiverne
LK	669	Sri Lanka
NP	672	Nepal
BT	675	Bhutan
MM	676	Myanmar (benævnes ofte: Burma)
TH	680	Thailand
LA	684	Den Demokratiske Folkerepublik Laos (benævnes ofte: Laos)
VN	690	Vietnam
KH	696	Cambodia
ID	700	Indonesien
MY	701	Malaysia (Den Malaysiske Halvø og Øatmalaysia (Sarawak, Sabah og Labuan))
BN	703	Negara Brunei Darussalam (benævnes ofte Brunei)
SG	706	Singapore
PH	708	Philippinerne
MN	716	Mongoliet
CN	720	Folkerepublikken Kina (benævnes ofte Kina)
KP	724	Den Demokratiske Folkerepublik Korea (benævnes ofte Nordkorea)
KR	728	Republikken Korea (benævnes ofte: Sydkorea)
JP	732	Japan
TW	736	Taiwan (Det særskilte toldområde Taiwan, Penghu, Kimmen og Matsu)
HK	740	Hongkong (Det Særlige Administrative Område Hongkong under Folkerepublikken Kina)
MO	743	Macao (Det Særlige Administrative Område Macao under Folkerepublikken Kina)

AUSTRALIEN, OCEANIEN OG ANDRE OMRÅDER

AU	800	Australien
PG	801	Papua Ny Guinea (Den østlige del af Ny Guinea, Bismarck-arkiplet (herunder Ny-Britannien, Ny-Irland, Lavongai og Admiralitetsoerne), de nordlige Salomonøer (Bougainville og Buka); Trobriandøerne, Woodlarkøerne, d'Entrecasteauxøerne og Louisiadegruppen)
NR	803	Nauru
NZ	804	New Zealand (undtagen Rossområdet (Antarktis))
SB	806	Salomonøerne
TV	807	Tuvalu
NC	809	Ny Kaledonien (herunder Loyaltyøerne (Maré, Lifou og Ouvéa))
WF	811	Wallis og Futunaøerne (herunder Alofiøen)
KI	812	Kiribati
PN	813	Pitcairn (herunder Hendersonøerne, Ducieøerne og Oenoøerne)
FJ	815	Fijiøerne
VU	816	Vanuatu
TO	817	Tonga
WS	819	Samoa (tidligere Vest Samoa)
MP	820	Nordmarianerne
PF	822	Fransk Polynesien (Masquesasøerne, Selskabsøerne (herunder Tahiti), Tuamotuøerne, Gambierøerne og Austral-løerne; herunder Clippertonøen)
FM	823	Sammenslutningen af Mikronesiske Stater (Yap, Cuuk, Pohnpei og Kosrae)
MH	824	Marshalløerne
PW	825	Palau (benævnes ofte Belau)
AS	830	Amerikansk Samoa
GU	831	Guam
UM	832	Mindre øer fjernt fra USA (Baker, Howland, Jarvis, Johnston, Kingman Reef, Midway, Navassa, Palmyra og Wake)
CC	833	Cocosøerne (Keelingøerne)
CX	834	Juleøen

Bilag 14 A

Landefortegnelse 2005

HM	835	Heard- og McDonaldøerne
NF	836	Norfolkøen
CK	837	Cookøerne
NU	838	Niueøen
TK	839	Tokelauøerne
AQ	891	Antarktis (Områder syd for 60° sydlig bredde, undtagen de franske besiddelser i det sydlige Indiske Ocean (TF), Bouvetøen (BV), South Georgia og De Sydlige Sandwichøer (GS))
BV	892	Bovetøen
GS	893	South Georgia og De Sydlige Sandwichøer
TF	894	De franske besiddelser i det sydlige Indiske Ocean (Kerguelenøerne, Amsterdamøen, Saint-Pauløen og Crozeterne)

Bilag 14 B

List of Countries 2005

EUROPE

The European Community

FR	001	France (incl. Monaco and the French overseas departments (Réunion, Guadeloupe, Martinique and French Guiana))
NL	003	Netherlands
DE	004	Germany (incl. Heligoland; excl. Büsingen)
IT	005	Italy (incl. Livigno)
GB	006	United Kingdom (Great Britain, Northern Ireland, Channel Islands, and Isle of Man)
IE	007	Ireland
DK	008	Denmark (excl. Faroe Islands (041) and Greenland (406))
GR	009	Greece
PT	010	Portugal (incl. Azores and Madeira)
ES	011	Spain (incl. Balearic and Canary Islands, excl. Ceuta and Melilla)
BE	017	Belgium
LU	018	Luxembourg
SE	030	Sweden
FI	032	Finland (incl. Åland Islands)
AT	038	Austria
MT	046	Malta (incl. Gozo og Comino)
EE	053	Estonia
LV	054	Latvia
LT	055	Lithuania
PL	060	Poland
CZ	061	Czech Republic
SK	063	Slovakia
HU	064	Hungary
SI	091	Slovenia
CY	600	Cyprus

Other European countries

IS	024	Iceland
NO	028	Norway (incl. Svalbard and Jan Mayen)
LI	037	Liechtenstein
CH	039	Switzerland (incl. Büsingen and Campione d'Italia)
FO	041	Faroe Islands
AD	043	Andorra
GI	044	Gibraltar
VA	045	Holy See (Vatican City State)
SM	047	San Marino
TR	052	Turkey
RO	066	Romania
BG	068	Bulgaria
AL	070	Albania
UA	072	Ukraine
BY	073	Belarus (often referred to as Belorussia)
MD	074	Republic of Moldova (often referred to as Moldavia)
RU	075	Russian Federation (often referred to as Russia)
HR	092	Croatia
BA	093	Bosnia-Herzegovina
CS	094	Serbia and Montenegro ¹
XK	095	Kosovo ²
MK	096	Former Yugoslav Republic of Macedonia
XM	097	Montenegro ²
XS	098	Serbia ²

AFRICA

North Africa

XC	021	Ceuta
XL	023	Melilla (incl. Peñón de Vélez de la Gomera, Peñon de Alhucemas and the Chafarina Islands)
MA	204	Morocco
DZ	208	Algeria
TN	212	Tunisia
LY	216	Libyan Arab Jamahiriya (often referred to as Lybia)
EG	220	Egypt
SD	224	Sudan

West Africa

MR	228	Mauretania
ML	232	Mali
BF	236	Burkina Faso
NE	240	Niger
TD	244	Chad
CV	247	Cape Verde
SN	248	Senegal
GM	252	Gambia
GW	257	Guinea-Bissau
GN	260	Guinea
SL	264	Sierra Leone
LR	268	Liberia
CI	272	Ivory Coast
GH	276	Ghana
TG	280	Togo
BJ	284	Benin
NG	288	Nigeria

Central-, East- and South Africa

CM	302	Cameroon
CF	306	Central African Republic
GQ	310	Equatorial Guinea
ST	311	São Tomé and Príncipe
GA	314	Gabon
CG	318	Congo
CD	322	Congo (Democratic Republic) (formerly Zaire)
RW	324	Rwanda
BI	328	Burundi
SH	329	St. Helena (incl. Ascension Island and Tristan da Cunha)
AO	330	Angola (incl. Cabinda)
ET	334	Ethiopia
ER	336	Eritrea
DJ	338	Djibouti
SO	342	Somalia
KE	346	Kenya
UG	350	Uganda
TZ	352	Tanzania (United Republic) (Tanganyika, Zanzibar and Pemba)
SC	355	Seychelles (Mahé, Praslin, La Digue, Frégate and Silhouette: Amirante Islands (incl. Desroches, Alphonse, Plate and Coëtivy); Farquhar Islands (incl. Providence); Aldabra Islands and Cosmoledo Islands)
IO	357	British Indian Ocean Territory (Chagos Archipelago)
MZ	366	Mozambique
MG	370	Madagascar
MU	373	Mauritius (Mauritius, Rodrigues, Agalega and Cargados Carajos Shoals (St. Brandon Islands))
KM	375	Comoros (Grande Comore, Anjouan and Mohéli)
YT	377	Mayotte (Grande Terre and Pamanzi)
ZM	378	Zambia
ZW	382	Zimbabwe
MW	386	Malawi
ZA	388	South Africa
NA	389	Namibia
BW	391	Botswana
SZ	393	Swaziland
LS	395	Lesotho

AMERICA

North America

US	400	United States (incl. Puerto Rico)
CA	404	Canada
GL	406	Greenland
PM	408	St. Pierre and Miquelon

¹ Until 31 May 2005.² As from 1 June 2005.

Bilag 14 B

List of countries 2005

Central and South America

MX	412	Mexico
BM	413	Bermuda
GT	416	Guatemala
BZ	421	Belize
HN	424	Honduras (incl. Swan Islands)
SV	428	El Salvador
NI	432	Nicaragua (incl. Corn Islands)
CR	436	Costa Rica
PA	442	Panama (incl. former Canal Zone)
AI	446	Anguilla
CU	448	Cuba
KN	449	St. Kitts and Nevis
HT	452	Haiti
BS	453	Bahamas
TC	454	Turks and Caicos Islands
DO	456	Dominican Republic
VI	457	US Virgin Islands
AG	459	Antigua and Barbuda
DM	460	Dominica
KY	463	Cayman Islands
JM	464	Jamaica
LC	465	St. Lucia
VC	467	St. Vincent and Grenadines
VG	468	British Virgin Islands
BB	469	Barbados
MS	470	Montserrat
TT	472	Trinidad and Tobago
GD	473	Grenada (incl. the southern Grenadine Islands)
AW	474	Aruba
AN	478	Netherlands Antilles (Curacao, Bonaire, St. Eustatius, Saba and southern part of St. Martin)
CO	480	Colombia
VE	484	Venezuela
GY	488	Guyana
SR	492	Suriname
EC	500	Ecuador (incl. Galapagos Islands)
PE	504	Peru
BR	508	Brazil
CL	512	Chile
BO	516	Bolivia
PY	520	Paraguay
UY	524	Uruguay
AR	528	Argentina
FK	529	Falkland Islands

ASIA**Near and Middle East**

LB	604	Lebanon
SY	608	Syrian Arab Republic (often referred to as Syria)
IQ	612	Iraq
IR	616	Iran (Islamic Republic)
IL	624	Israel
PS	625	Palestinian Occupied Territory (West Bank (incl. East Jerusalem) and Gaza Strip)
JO	628	Jordan
SA	632	Saudi Arabia
KW	636	Kuwait
BH	640	Bahrain
QA	644	Qatar
AE	647	United Arab Emirates (Abu Dhabi, Dubai, Sharjah, Ajman, Umm al Quwain, Ras al Khaimah and Fujairah)
OM	649	Oman
YE	653	Yemen (formerly North Yemen and South Yemen)

Other Asian countries

GE	076	Georgia
AM	077	Armenia
AZ	078	Azerbaijan
KZ	079	Kazakhstan
TM	080	Turkmenistan

UZ	081	Uzbekistan
TJ	082	Tajikistan
KG	083	Kyrgyz, Republic
TL	626	Timor-Leste
AF	660	Afghanistan
PK	662	Pakistan
IN	664	India
BD	666	Bangladesh
MV	667	Maldives
LK	669	Sri Lanka
NP	672	Nepal
BT	675	Bhutan
MM	676	Myanmar (often referred to as Burma)
TH	680	Thailand
LA	684	Lao, People's Democratic Republic (often referred to as Laos)
VN	690	Vietnam
KH	696	Cambodia
ID	700	Indonesia
MY	701	Malaysia (peninsular Malaysia and Eastern Malaysia (Sarawak, Sabah and Labuan))
BN	703	Brunei Darussalam (often referred to as Brunei)
SG	706	Singapore
PH	708	Philippines
MN	716	Mongolia
CN	720	People's Republic of China (often referred to as China)
KP	724	Democratic People's Republic of Korea (often referred to as North Korea)
KR	728	Republic of Korea (often referred to as South Korea)
JP	732	Japan
TW	736	Taiwan (Separate customs territory of Taiwan, Penghu, Kimmen and Matsu)
HK	740	Hongkong (Special administrative region of the People's Republic China)
MO	743	Macao (Special administrative region of the People's Republic China)

AUSTRALIA, OCEANIA AND OTHER TERRITORIES

AU	800	Australia
PG	801	Papua New Guinea (Eastern part of New Guinea, Bismarch-Archipelago (incl. New-Britain, New-Ireland, Lavongai (New Hanover) and Admiralty Islands), Northern Solomon Islands, (Bougainville and Buka); Trobriand Islands, Woodlark Islands, d'Entrecasteauxøern og Louisiade Archipelago)
NR	803	Nauru
NZ	804	New Zealand (excl. Ross Dependency (Antarctica))
SB	806	Solomon Islands
TV	807	Tuvalu
NC	809	New Caledonia (incl. Loyalty Islands (Maré, Lifou and Ouvéa))
WF	811	Wallis and Futuna (incl. Alofi Island)
KI	812	Kiribati
PN	813	Pitcairn (incl. Henderson, Ducie and Oeno Islands)
FJ	815	Fiji Islands
VU	816	Vanuatu
TO	817	Tonga
WS	819	Samoa (formerly Western Samoa)
MP	820	Northern Mariana Islands
PF	822	French Polynesia (Marquesas Islands, Society Islands (incl. Tahiti), Tuamotu Islands, Gambier Islands and Austral Islands also Clipperton Island)
FM	823	Federated States of Micronesia (Yap, Kosrae, Chuuk, Pohnpei)
MH	824	Marshall Islands
PW	825	Palau (often referred to as Belau)
AS	830	American Samoa
GU	831	Guam
UM	832	United States Minor outlying islands (incl. i. a. Baker, Howland, Jarvis, Johnston, Kingman Reef, Midway, Palmyre and Wake)
CC	833	Cocos Island (Keeling Island)

Bilag 14 B**List of countries 2005**

HM	835	Heard Island and McDonald Island
NF	836	Norfolk Islands
CK	837	Cook Islands
NU	838	Niue
TK	839	Tokelau
AQ	891	Antarctica (Territory south of 60° south latitude; not incl. the French Austral Territories, Bouvet Islands, South Georgia and South Sandwich Island)
BV	892	Bouvet Island
GS	893	South Georgia and Southern Sandwich Islands
TF	894	French southern territories (incl. Kerguelen Islands, Amsterdam Island, St. Poul Island, Crozet Archipelago)

Bilag 15

Ændringer i landefortegnelsen fra 2004 til 2005

2004			2005		
ISO- kode			ISO- kode		Start pr. 1. juni 2005
CS	094	Serbien og Montenegro	XK	095	Kosovo
			XM	097	Montenegro
			XS	098	Serbien

EU-25 (Den Europæiske Union)

Belgien; Cypern; Danmark; Estland; Finland; Frankrig og Monaco; Grækenland; Irland; Italien; Letland; Litaun; Luxembourg; Malta; Nederlandene; Polen; Portugal; Slovakiet; Slovenien; Spanien; Sverige; Storbritannien; Tjekkiske Republik; Tyskland; Ungarn; Østrig

EU-15 (Den Europæiske Union)

Belgien; Danmark; Finland; Frankrig og Monaco; Grækenland; Irland; Italien; Luxembourg; Nederlandene; Portugal; Spanien; Storbritannien; Sverige; Tyskland; Østrig

ØMU (Euro-lande)

Belgien; Finland; Frankrig og Monaco; Grækenland; Irland; Italien; Luxembourg; Nederlandene; Portugal; Spanien; Tyskland; Østrig

EFTA (Den Europæiske Frihandelssammenslutning)

Island; Liechtenstein; Norge; Schweiz

PHARE (Ansøgerlande til EU)

Bulgarien; Kroatien; Rumænien; Tyrkiet

EØS (Det Europæiske Økonomiske Samarbejdsområde)

Belgien; Cypern; Danmark; Estland; Finland; Frankrig og Monaco; Grækenland; Irland; Island; Italien; Letland; Litaun; Liechtenstein; Luxembourg; Malta; Nederlandene; Norge; Polen; Portugal; Slovakiet; Slovenien; Spanien; Sverige; Storbritannien; Tjekkiske Republik; Tyskland; Ungarn; Østrig

NAFTA (Den Nordamerikanske Frihandelsaftale)

Canada; Mexico; USA

Mercosur (Det Sydamerikanske Fællesmarked)

Argentina; Brasilien; Paraguay; Uruguay

ASEAN (Sammenslutningen af Sydøstasiatiske Lande)

Brunei; Cambodia; Indonesien; Laos; Malaysia; Myanmar; Philippinerne; Singapore; Thailand; Vietnam

APEC (Økonomisk Samarbejde i Asien og Stillehavsregionen)

Australien; Brunei; Canada; Chile; Hongkong; Indonesien; Japan; Kina; Malaysia; Mexico; New Zealand; Papua Ny Guinea; Peru; Philippinerne; Rusland; Singapore; Sydkorea; Taiwan; Thailand; USA; Vietnam

OECD (Organisationen for Økonomisk Samarbejde og Udvikling)

Australien; Belgien; Canada; Danmark; De Amerikanske Jomfruer; Finland; Frankrig og Monaco; Grækenland; Irland; Island; Italien; Japan; Liechtenstein; Luxembourg; Mexico; Nederlandene; New Zealand; Norge; Polen; Portugal; Schweiz; Slovakiet; Spanien; Storbritannien; Sverige; Sydkorea; Tjekkiske Republik; Tyrkiet; Tyskland; Ungarn; USA; Østrig

G8 (De 8 største industrilande)

Canada; Frankrig og Monaco; Italien; Japan; Rusland; Storbritannien; Tyskland; USA

AVS (Lande i Afrika, Vestindien og Stillehavet, der har undertegnet partnerskabsaftalen)

Angola; Antigua og Barbuda; Bahamaerne; Barbados; Belize; Benin; Botswana; Burkina Faso; Burundi; Cameroun; Comorerne; Congo (Den Demokratiske Republik); Congo (Republikken); Cookøerne; Cuba; Den Centralafrikanske Republik; Den Dominikanske Republik; Djibouti; Dominica; Elfenbenskysten; Eritrea; Etiopien; Fiji; Gabon; Gambia; Ghana; Grenada; Guinea; Guinea-Bissau; Guyana; Haiti; Jamaica; Kap Verde; Kenya; Kiribati; Lesotho; Liberia; Madagaskar; Malawi; Mali; Marshalløerne; Mauritien; Mauritius; Mozambique; Namibia; Nauru; Niueøen; Niger; Nigeria; Palau; Papua Ny Guinea; Rwanda; Salomonøerne; Sammenslutningen af Mikronesiske Stater; Samoa; Sao Tomé og Príncipe; Senegal; Seychellerne og tilhørende områder; Sierra Leone; Somalia; St. Kitts og Nevis; St. Lucia; St. Vincent; Sudan; Suriname; Swaziland; Sydafrika; Tanzania; Tchad; Timor Leste; Togo; Tonga; Trinidad og Tobago; Tuvalu; Uganda; Vanuatu; Zambia; Zimbabwe; Ækvatorial Guinea

OPEC (Organisationen af Olieeksporterende Lande)

Algeriet; De Forenede Arabiske Emirater; Indonesien; Irak; Iran; Kuwait; Libyen; Nigeria; Qatar; Saudi Arabien; Venezuela

Bilag 17 A

Varer der er fritaget for indsamling af oplysninger ved EU-handel

- | | |
|---|--|
| a) legale betalingsmidler og værdipapirer | a) means of payment which are legal tender, and securities |
| b) monetært guld | b) monetary gold |
| c) nødhjælp i katastrofeområder | c) emergency aid for disaster areas |
| d) varer, der er omfattet af diplomatisk, konsulær eller lignende immunitet. | d) goods benefiting from diplomatic, consular or similar immunity. |
| e) varer, der udveksles midlertidigt, forudsat at samtlige nedennævnte betingelser er opfyldt:
1) Der påtænkes eller foretages ingen forarbejdning,
2) Den forventede varighed af den midlertidige anvendelse overstiger ikke 24 måneder,
3) Forsendelsen/modtagelsen skal ikke angives som en levering/erhvervelse til momsformål. | e) goods for and following temporary use, provided all the following conditions are met:
1) no processing is planned or made,
2) the expected duration of the temporary use is not longer than 24 months,
3) the dispatch/arrival has not to be declared as a delivery/acquisition for VAT purposes. |
| f) informationsmedier som fx disketter, edb-bånd, film, tegninger, audio- og videokassetter og cd-rommer med lagret edb-software, når disse fremstilles til en bestemt kunde eller ikke er genstand for en erhvervsmæssig transaktion, samt varer, der leveres som supplement til en tidligere leverance, fx opdateringer, som ikke faktureres modtageren. | f) goods used as carriers of information such as floppy disks, computer tapes, films, plans, audio and videotapes, CDROMs with stored computer software, where developed to order for a particular client or where they are not subject of a commercial transaction, as well as complements for a previous delivery e.g. updates for which the consignee is not invoiced. |
| g) forudsat at varerne ikke er genstand for en erhvervsmæssig transaktion:
1) reklamemateriale
2) vareprøver | g) provided that they are not the subject of a commercial transaction:
1) advertising material
2) commercial samples |
| h) varer beregnet til reparation og varer efter reparation og de dertil knyttede reservedele. Reparation af varer indebærer, at de bringes tilbage til deres oprindelige funktion eller stand. Formålet med reparationen er blot at bevare varerne i funktionsdygtig stand. Dette kan indebære visse former for ombygning eller forbedringer, men ændrer ikke varernes art på nogen måde. | h) goods for and after repair and the associated replacement parts. A repair entails the restoration of goods to their original function or condition. The objective of the operation is simply to maintain the goods in working order; this may involve some rebuilding or enhancements but does not change the nature of the goods in any way. |
| i) varer, der afsendes til nationale væbnede styrker, som er stationeret uden for statistikområdet, samt varer fra en anden medlemsstat, der har været ført ud af statistikområdet af de nationale væbnede styrker, samt varer, der erhverves eller overdrages på en medlemsstats statistikområde af en anden medlemsstats væbnede styrker, som er stationeret der. | i) goods dispatched to national armed forces stationed outside the statistical territory and goods received from another Member State which had been conveyed outside the statistical territory by the national armed forces, as well as goods acquired or disposed of on the statistical territory of a Member State by the armed forces of another Member State which are stationed there. |
| j) affyringsudstyr til rumfartøjer, ved afsendelse og modtagelse med henblik på opsendelse, og ved opsendelsen. | j) spacecraft launchers, on dispatch and on arrival pending launching into space, and at the time of launching into space. |
| k) fysiske eller juridiske momsplichtige personers salg af nye transportmidler til private fra andre medlemsstater. | k) sales of new means of transport by natural or legal persons liable to VAT to private individuals from other Member States. |

- | | |
|---|--|
| a) legale betalingsmidler og værdipapirer | (a) means of payment which are legal tender, and securities |
| b) monetært guld | b) monetary gold |
| c) varer til anvendelse som nødhjælp i katastrofeområder | c) emergency aid for disaster areas |
| d) varer, der er bestemt til diplomatiske repræsentationer og lignende:
1. varer, der nyder fordel af diplomatisk og konsular immunitet eller lignende
2. gaver til statsoverhoveder og til regerings- eller parlaments medlemmer
3. genstande, der fremsendes som et led i gensidig international administrativ bistand | d) because of the diplomatic or similar nature of their intended use:
1. goods benefiting from diplomatic and consular or similar immunity
2. gifts to a Head of State or to members of a government or parliament
3. items being circulated within the framework of administrative mutual aid |
| e) varer, der ikke er genstand for en erhvervmæssig transaktion:
1. ordener, æresbevisninger, ærespræmier, medaljer og erindringsstegn
2. rejseudstyr, proviant og andet rejsegods, herunder sportstikler bestemt til personlig brug, som medtages af den rejssende, sendes på forhånd eller eftersendes
3. brudeudstyr, flyttegods og arvegods
4. ligkister og urner, udsmykninger til grave og genstande bestemt til vedligeholdelse af grave og gravmonumenter
5. reklametryksager, brugsanvisninger, prislister og andre reklameartikler
6. varer, der er blevet uanvendelige, eller som ikke finder industriel anvendelse
7. ballast
8. frimærker
9. farmaceutiske produkter til brug ved internationale sports arrangementer | e) provided that they are not the subject of a commercial transaction:
1. decorations, honorary distinctions prizes, commemorative badges and medals
2. travel equipment, provisions and other items, including sports equipment, intended for personal use or consumption which accompany, precede or follow the traveller
3. bridal outfits, items involved in moving house, or heirlooms
4. coffins, funerary urns, ornamental funerary articles and items for the upkeep of graves and funeral monuments
5. printed advertising material, instructions for use, price lists and other advertising items
6. goods which have become unusable, or which cannot be used for industrial purposes
7. ballast
8. postage stamps
9. pharmaceutical products used at international sport events |
| f) produkter, der anvendes ved fælles ekstraordinære aktioner med henblik på beskyttelse af personer eller af miljøet. | f) products used under agreements providing for common measures for the protection of persons or of the environment. |
| g) varer, der omfattes af en ikke-erhvervmæssig vareudveksling mellem fysiske personer, som har bopæl i de grænse områder, der er defineret af medlemsstaterne, samt produkter, der fremstilles af landbrugere på ejendomme i et tredjeland, men i umiddelbar nærhed af Fællesskabets statistikområde, hvor hovedvirksomheden er beliggende. | g) goods, which are the subject of non-commercial traffic between persons resident in the frontier zones defined by the Member States (frontier traffic); products obtained by agricultural producers on properties located outside, but adjacent to, the statistical territory within which they have their principal undertaking. |
| h) varer, der indføres eller udføres med henblik på reparation af transportmidler, containere og tilhørende transportmateriel, men som ikke er henført under toldproceduren for forædling, samt dele, der udskiftes i forbindelse med disse, reparationer, dog forudsat at vareudvekslingen er af midlertidig art. | h) provided that trade is temporary, goods imported and exported for the repair of means of transport, containers and related transport equipment, but which are not placed under processing arrangement, and replaced during the repairs. |
| i) varer, der udføres til nationale væbnede styrker, som er stationeret uden for statistikområdet, samt varer, der indføres efter at have været ført ud af statistikområdet af de væbnede styrker, samt varer, der erhverves eller overdrages på en medlemsstats statistikområde af fremmede væbnede styrker, som er stationeret der. | i) goods exported to national armed forces stationed outside the statistical territory as well as imported goods which had been conveyed outside the statistical territory by the national armed forces, as well as goods acquired or disposed of on the statistical territory of a Member State by the foreign armed forces which are stationed there. |

Bilag 17 B**Varer der er fritaget for indsamling af oplysninger ved ikke-EU-handel**

- j) informationsmedier som fx disketter, edb-bånd, film, tegninger, audio- og videokassetter og cd-rom'er, som udveksles med henblik på levering af information, når disse fremstilles til en bestemt kunde eller ikke er genstand for en erhvervsmæssig transaktion, samt goder, der leveres som supplement til et informationsmedie med henblik på fx en opdatering, og som ikke faktureres af godet.
- k) affyringsudstyr til rumfartøjer:
- ved udførsel og indførsel med henblik på opsendelse
- ved opsendelsen
- j) goods used as carriers of information such as floppy disks, computer tapes, films, plans, audio- and videotapes, CD-ROMs which are traded in order to provide information, where developed to order for a particular client or where they are not the subject of a commercial transaction, as well as goods which complement a previous delivery e.g. an update, and for which the consignee is not invoiced.
- k) satellite launchers:
on export and import pending their launching into space at the time of launching into space
-

Tabel 1

Anm: Branchefordelingen er baseret på virksomhedernes hovedbranche (CVR-enhedens branche). Estimeret handel indgå i Øvrige brancher (se tekstafsnit).

Energistyrelsens tal for bunkring indgår ikke i publikationen.

Table 1

Remarks:

The distribution on branches is based on the branch connected with the main unit of the enterprises (CVR-unit). Estimated trade is included in Other branches (see introduction).

Figures for bunkers by the Danish Energy Board are not included in the publication.

Tabel 2

Anm: Landegrupperingerne er specificeret i bilag 16.

Table 2

Remarks:

Country groups are specified in annex 16.

Tabel 3.1

Anm: Toldbeløb omfatter den told, der opkræves af toldpligtige varer der er indført til EU.

Ved beregning af indeks er BEC-gruppe 29 lagt under BEC-gruppe 30 og BEC-grupperne 43 og 44 er lagt under BEC-gruppe 43-46.

Table 3.1

Remarks:

Import duties includes customs duties on dutiable commodities imported to EU.

In the calculation of the index the BEC-group 29 is aggregated under BEC-group 30 and the BEC-groups 43 and 44 are aggregated under BEC-group 43-46.

Tabel 3.2

Anm: Toldbeløb omfatter den told, der opkræves af toldpligtige varer der er indført til EU.

Ved beregning af indeks er KONJ-gruppe 06 lagt under KONJ-gruppe 11.

Table 3.2

Remarks:

Import duties includes customs duties on dutiable commodities imported to EU.

In the calculation of the index the KONJ-group 06 is aggregated under KONJ-group 11.

Tabel 3.3

Anm: Toldbeløb omfatter den told, der opkræves af toldpligtige varer der er indført til EU.

Table 3.3

Remarks:

Import duties includes customs duties on dutiable commodities imported to EU.

Tabel 5.1 og 5.2

Anm: Tabellerne omfatter de 200 mest handlede varer, opgjort på grundlag af værdien af den samlede import og eksport. Varerne er defineret i overensstemmelse med vareopdelingen i EU's Kombinerede Nomenklatur (KN). Der er kun specificeret lande, hvor handelen udgør mindst 2 pct. af den samlede handelen for den pågældende varekode.

Tables 5.1 and 5.2

Remarks:

The tables includes the 200 most traded commodities, in respect to the total value of imports and exports. The commodities are defined in accordance with the commodity codes in EU's Combined Nomenclature. Individual countries are only specified if the trade accounts for minimum 2 pct. of the total trade for the commodity concerned.

Tabel 6

Anm: Tallene er oplyst af Ministeriet for Fødevarer, Landbrug og Fiskeri.

Table 6

Remarks:

The figures are reported by the Danish Ministry of Food, Agriculture and Fisheries.

Tabel 7

Anm: Tabellen omfatter restitutioner, der udbetales af EU-direktoratet. Restitutioner udbetales i forbindelse med eksport til lande uden for EU og er fastsat således, at de udgør forskellen mellem EU-prisen og verdensmarkedsprisen.

Table 7

Remarks:

The table includes export subsidies paid by the EU Directorate. Export subsidies is determined in order to make up the difference between the EU-price and the world market price.

Tabel 8.1

Anm: Nationaliteten er opgjort på basis af det aktive transportmidlets nationalitet ved varens ankomst til dansk grænse.

Table 8.1

Remarks:

The nationality is based on the nationality of the active means of transport when arrival to the Danish border.

Tabel 9

Anm: Dansk produktion omfatter alene virksomheder der er klassificeret som Fremstillingsvirksomhed.

Table 9

Remarks:

Danish production includes only enterprises classified under Manufacture industry

<p>Table 1 Front column Imports Exports Balance of trade</p> <p>Nature of transaction EU-countries – imports total Ordinary imports Return of Goods Processing Replacement of goods</p> <p>Non-EU countries – imports total Ordinary imports Return of Goods Processing Replacement of goods</p> <p>Custom amount</p> <p>Line of business by External Trade figures – import total Raw material extraction Manufacture industry Of which: manufacture of food products manufacture of chemicals manufacture of machinery Electricity, gas, steam and hot water supply Construction Sales and repair industry Of which: sale and repair of motor vehicles, etc. Hotels and restaurants Transport, etc. Financial- and insurance intermediation Real estate activities Of which: data processing industry Others</p> <p>Index - imports Index of unit values Quantity index</p> <p>Nature of transaction EU-countries – exports total Ordinary exports Return of Goods Processing Provisions/bunkers</p> <p>Non EU-countries – exports total Ordinary exports Return of Goods Processing Provisions/bunkers</p> <p>Export subsidies</p> <p>Line of business by External Trade figures – export total Raw material extraction Manufacture industry Of which: manufacture of food products manufacture of chemicals manufacture of machinery</p>	<p>Table 1 Electricity, gas, steam and hot water supply Construction Sales and repair industry Of which: sales with cars, etc. Hotels and restaurants Transport, etc. Financial- and insurance intermediation Real estate activities Of which: data processing industry Others</p> <p>Index – exports Index of unit values Quantity index</p> <p>The terms of trade</p> <p>Table 2 Heading Imports, Exports, Balance of trade</p> <p>Table 3.1 Heading Import: imports; toldbeløb: custom amount; eksport: exports; handelsbalance: balance of trade; enhedsværdi- indeks: index of unit values; kvantumindeks: quantity index; bytteforholdet: the terms of trade</p> <p>Front column 01-54 Total 01-04 Intermediate goods for agriculture, total 01 Cereals, unmilled or semi-processed 02 Feeding stuff for animals 03 Fertilizers 04 Other 05-10 Intermediate goods for the construction industry, total 05 Timber, worked, coniferous 07 Non-metallic mineral manufactures for construction 08 Iron or steel products for construction 09 Miscellaneous finished goods for construction 10 Other 11-30 Intermediate goods for other industries, total 11 Oil seeds, oleaginous fruit (excl. flour and meat) 12 Pulp and waste paper 13 Paper, paperboard and manufactures thereof 14 Textile fibres 15 Textile yarn 16 Textile fabric 17 Chemical elements and compounds 18 Plastic materials and articles thereof 19 Other chemical materials and products 20 Iron and steel 21 Non-ferrous metals 22 Miscellaneous manufactures of metal 23 Other raw materials and semi-manufactures 24 Parts and accessories of non-electrical machinery and mechanical appliances 25 Parts and accessories of electrical machinery etc. 26 Other parts and accessories n.e. s. 27 Parts and accessories of transport equipment 29 Aircraft engines 30 Engines for other transport equipment</p>
--	---

Table 3.1 32-36 Fuels, lubricants and electric current, total

32	Coal, coke and briquettes
33	Petroleum oils, crude
34	Light and medium oils (motor spirit etc.)
35	Gas oils and fuel oils n. e. s.
36	Other fuels and lubricants, electric current
37-42	Machinery and other capital equipment, total
37	Agricultural and dairy machinery
38	Office machines and automatic data processing equipment
39	Construction machinery
41	Other machinery and appliances, non electrical
42	Electrical machinery, apparatus and appliances
43-46	Transport equipment, total
43	Ships
44	Aircraft
45	Railway vehicles and industrial motor vehicles
46	Passenger motor cars
47-53	Goods for household consumption, total
47	Food, beverages and tobacco
48	Other non-durable consumer goods
49	Clothing
50	Foodwear
51	Other semi-durable consumer goods
52	Pleasure craft, caravans and other non-industrial transport equipment (excl. passenger motor cars)
53	Other durable consumer good
54	Goods not elsewhere specified

Table 3.2 Heading

Import: imports; toldbeløb: custom amount; eksport: exports; handelsbalance: balance of trade; enhedsværdi-indeks: index of unit values; kvantumindeks: quantity index; bytteforholdet: the terms of trade

Front column

01-86 Total

01-11	Agricultural products of animal origin, total
01	Live bovine cattle; meat of bovine animals, fresh, chilled or frozen
02	Live swine; meat of swine
03	Poultry; live, dead or dressed; fresh, chilled or frozen
04	Butter
05	Cheese
06	Birds' eggs, in the shell
07	Pig fat and poultry fat
08	Bovine and equine hides and skins, undressed
09	Guts, bladders and stomachs of animals (excl. fish)
10	Edible offals of cattle, sheep, pigs and horses
11	Other agricultural products of animals origin
21-24	Agricultural products of vegetable origin, total
21	Cereals
22	Seed, fruit and spores for sowing
23	Flowers, plants, fruits and vegetables
24	Other agricultural products of vegetable origin
31,32	Canned meat and milk, total
31	Canned meat
32	Canned milk
41-72	Manufactured goods, total (excl. canned meat and milk, ships etc.)
41	Sugar and molasses
42	Other manufactured products of agricultural origin

Table 3.2

46	Fish, crustaceans and molluscs, prepared or preserved
47	Feeding stuffs (excl. straws, roots, etc.)
48	Beer
49	Other beverages (excl. fruit and vegetables juices)
54	Animal and vegetables oils and fats
56	Medicinal and pharmaceutical products
57	Other chemical goods
60	Leather, leather manufactures; dressed furskins
61	Rubber manufactures, n.e.s.
62	Wood and cork manufactures (excl. furniture)
63	Paper, paperboard and articles of paper pulp, of paper or of paperboard
64	Textiles and clothing
65	Non-metallic mineral manufactures
66	Metals
67	Manufactures of metals, n.e.s.
68	Machinery and instruments
69	Transport equipment, excl ships of more than 250 GT and aircraft
70	Furniture
71	Articles of artificial plastic materials, n.e.s.
72	Other manufactures goods, n.e.s.
80	Ships of more than 250 GT, aircraft and drilling rigs and production platforms
82	Fish, crustaceans and molluscs
84	Furskins, raw
85	Fuels, lubricant and current
86	Other goods

Table 3.3

Heading

Import: imports; toldbeløb: custom amount; eksport: exports; handelsbalance: balance of trade; enhedsværdi-indeks: index of unit values; kvantumindeks: quantity index; bytteforholdet: the terms of trade

Front column

0 Food and live animals, total

00	Live animals
01	Meat and meat preparations
02	Dairy products and birds' eggs
03	Fish (not marine mammals), crustaceans, molluscs and aquatic invertebrates and preparations thereof
04	Cereals and cereals preparations
05	Vegetables and fruit
06	Sugars, sugar preparations and honey
07	Coffee, tea, cocoa, spices, and manufactures thereof
08	Feeding stuff and animals (not including unmilled cereals)
09	Miscellaneous edible products and preparations
1	Beverages and tobacco, total
11	Beverages
12	Tobacco and tobacco manufactures
2	Crude materials, inedible, except fuels, total
21	Hides, skins and furskins, raw
22	Oil seeds and oleaginous fruits
23	Crude rubber (including synthetic and reclaimed)
24	Cork and wood
25	Pulp and waste paper
26	Textile fibres and their wastes
27	Crude fertilizers and crude minerals
28	Metalliferous ores and metal scrap
29	Crude animals and vegetables materials, n.e.s.

<p>Table 3.3 3 Mineral fuels, lubricants and related materials, total</p> <p>32 Coal, coke and briquettes</p> <p>33 Petroleum, petroleum products and related materials</p> <p>34 Gas, natural and manufactured</p> <p>35 Electric current</p> <p>4 Animal and vegetable oils, fats and waxes, total</p> <p>41 Animal oils and fats</p> <p>42 Fixed vegetable fats and oils, crude, refined or fractionated</p> <p>43 Animal or vegetable fats and oils, processed; waxes of animal or vegetable origin, inedible mixtures or preparations of animal or vegetable fats and oils, n.e.s.</p> <p>5 Chemicals and related products, n.e.s., total</p> <p>51 Organic chemicals</p> <p>52 Inorganic chemicals</p> <p>53 Dyeing, tanning and colouring materials</p> <p>54 Medical and pharmaceutical products</p> <p>55 Essential oils and resinoids and perfume materials; toilet, polishing and cleaning preparations</p> <p>56 Fertilizers</p> <p>57 Plastics in primary forms</p> <p>58 Plastics in non-primary forms</p> <p>59 Chemical materials and products, n.e.s.</p> <p>6 Manufactured goods classified chiefly by material, total</p> <p>61 Leather, leather manufactures, n.e.s. and dressed furskins</p> <p>62 Rubber manufactures, n.e.s.</p> <p>63 Cork and wood manufactures (excluding furniture)</p> <p>64 Paper, paperboard and articles of paper pulp, of paper or of paperboard</p> <p>65 Textile yarn, fabrics, made-up articles, n.e.s., and related products</p> <p>66 Non-metallic mineral manufactures, n.e.s.</p> <p>67 Iron and steel</p> <p>68 Non-ferrous metals</p> <p>69 Manufactures of metals, n.e.s.</p> <p>7 Machinery and transport equipment, total</p> <p>71 Power generating machinery and equipment</p> <p>72 Machinery specialized for particular industries</p> <p>73 Metal working machinery</p> <p>74 General industrial machinery and equipment, n.e.s. and machine parts, n.e.s.</p> <p>75 Office machines and automatic data processing machines</p> <p>76 Telecommunications and sound recording and reproducing apparatus and equipment</p> <p>77 Electrical machinery, apparatus and appliances, n.e.s. and electrical parts thereof</p> <p>78 Road vehicles</p> <p>79 Other transport equipment</p> <p>8 Miscellaneous manufactured articles, total</p> <p>81 Prefabricated buildings, sanitary plumbing, heating and lighting fixtures and fittings, n.e.s.</p> <p>82 Furniture and parts thereof; bedding, mattresses, mattress supports, cushions and similar stuffed furnishings</p> <p>83 Travel goods, handbags and similar containers</p> <p>84 Articles of apparel and clothing accessories</p> <p>85 Footwear</p>	<p>Table 3.3 87 Professional, scientific and controlling instruments and apparatus, n.e.s.</p> <p>88 Photographic apparatus, equipment and supplies and optical goods, n.e.s.; watches and clocks</p> <p>89 Miscellaneous manufactured articles, n.e.s.</p> <p>9 Commodities and transactions not classified elsewhere, total</p> <p>93 Special transactions and commodities not classified according to kind</p> <p>96 Coin (other than gold coin) not being legal tender</p> <p>97 Gold, non-monetary (excluding gold, ores and concentrates)</p> <p>Table 5 Heading Import: imports; værdi: values; mængde: quantity; enheds-værdi: unit values; eksport: exports; værdi: values; mængde: quantity; enhedsværdi: unit values</p> <p>Table 6 Front column For human consumption Freshwater fish Herring, sprat, pilchard Flatfish Cod Other saltwater fish Shrimp, crab, lobster and mollusc Not for human consumption</p> <p>Table 7 Front column Export subsidies, total Cereals Sugar Olive oil Fruit and vegetables Wine Butter Cheese Other dairy products Beef and veal Pork Pork, canned goods Eggs Poultry Composite products</p> <p>Table 8.1 Front column Total Danish Foreign Ships, total Danish ship Foreign ship Railway carriage on ship, total Danish railway carriage on ship Foreign railway carriage on ship Vehicle on ship, total Danish vehicle on ship Foreign vehicle on ship Trailer or semi-trailer on ship, total Danish trailer or semi-trailer on ship Foreign trailer or semi-trailer on ship</p>
--	---

Table 8.1 Railway, total

Danish

Foreign

Vehicle on railway carriage, total

Danish vehicle on railway carriage

Foreign vehicle on railway carriage

Danish vehicle

Foreign vehicle

Aircraft, total

Danish aircraft

Foreign aircraft

Other mode of transport, total

Danish

Foreign

Table 8.2 Front column**Total**

In container

Not in container

Ship, total

In container

Not in container

Railway carriage on ship, total

In container

Not in container

Vehicle on ship, total

In container

Not in container

Trailer or semi-trailer on ship, total

In container

Not in container

Railway, total

In container

Not in container

Vehicle on railway carriage, total

In container

Not in container

Vehicle, total

In container

Not in container

Aircraft, total

In container

Not in container

Other mode of transport, total

In container

Not in container

Table 9 Heading

Dansk produktion: danish production; import: imports;
 tilgang: supply; eksport: exports; indenlandsk forsyning:
 domestic supplies

Statistisk Tabelværk

Vareomsætning, skibsfart og handelsflåde

1836 og 1837 :I,3	1847:I,16	1855:II,13	1862:II,25	1869-70:III,17	1875:III,33
1838 og 1839:I,4	1848:I,18	1856:II,14	1863:II,26	1870-71:III,19	1877:IVD,1
1840:I,7	1849:I,19	1857:II,16	1864-65:III,6	1871-72:III,20	1878:IVD,2
1841 og 1842:I,8	1850:I,20	1858:II,19	1865-66:III,7	1872-73:III,26	1879:IVD,3
1843:I,9	1851:I,21	1859:II,21	1866-67:III,9	1873-74:III,28	1880:IVD,4
1844:I,12	1852:II,8	1860:II,22	1867-68:III,13	1874:III,30	1881:IVD,5
1845:I,14	1853:II,10	1861:II,23	1868-69:III,16	1875:III,31,1. del	1882:IVD,6
1846:I,15	1854:II,11				

Danmarks vareindførsel og -udførsel

1883:IVD,7b	1912:VD,30	1939:VD,60	1967: Bind I:	1968 I	1975: Bind I:	1976 V
1884:IVD,8b	1913:VD,31	1940:VD,61	Bind II:	1968 II	Bind II:	1976 VI
1885:IVD,9b	1914:VD,32	1941:VD,62			Bind III:	1977 I
1886:IVD,10b	1915:VD,33	1942:VD,63	1968: Bind I:	1969 X		
1887:IVD,12	1916:VD,35	1943:VD,64	Bind II:	1969 XI	1976: Bind I:	1977 VIII
1888:IVD,14	1917:VD,36	1944:VD,65			Bind II:	1977 IX
1889:IVD,16	1918:VD,37	1945:VD,66	1969: Bind I:	1970 VI	Bind III:	1977 X
1890:IVD,18	1914-19:VD,38	1946:VD,67	Bind II:	1970 VII		
1891:IVD,20	1919:VD,39	1947:VD,68			1977: Bind I:	1978 III
1892:IVD,22	1920:VD,40	1948:VD,69	1970: Bind I:	1971 IV	Bind II:	1978 IV
1893:IVD,24	1921:VD,42	1949:VD,70	Bind II:	1971 V	Bind III:	1978 V
1894:IVD,26	1922:VD,43	1950:VD,71				
1895:IVD,28	1923:VD,44	1951:VD,72	1971: Bind I:	1972 IV	1978: Bind I:	1980 I
1896:IVD,30	1924:VD,45	1952:VD,73	Bind II:	1973 I	bind II:	1980 II
1897:VD,2	1925:VD,46	1953:VD,74			Bind III:	1980 III
1898:VD,4	1926:VD,47	1954:VD,75	1972: Bind I:	1973 XVIII		
1899:VD,6	1927:VD,48	1955:VD,76	Bind II:	1974 I	1979: Bind I:	1981 VI
1900:VD,8	1928:VD,49	1956:VD,77			Bind II:	1981 VII
1901:VD,10	1929:VD,50	1957:VD,78	1973: Bind I:	1975 III	Bind III:	1981 VIII
1902:VD,13	1930:VD,51	1958:VD,79	Bind II:	1975 VI		
1903:VD,14	1931:VD,52	1959:1961 I			1980: Bind I:	1982 VI
1904:VD,16	1932:VD,53	1960: 1961 III	1974: Bind I:	1975 X	Bind II:	1982 VII
1905:VD,18	1933:VD,54	1961: 1962 II	Bind II:	1975 XI	Bind III:	1982 VIII
1906:VD,20	1934:VD,55	1962: 1963 VIII	Bind III:	1976 I		
1907:VD,22	1935:VD,56	1963: 1964 III				
1908:VD,24	1936:VD,57	1964: 1965 III				
1909:VD,26	1937:VD,58	1965: 1966 III				
1910:VD,28	1938:VD,59	1966 :1967 I				
1911:VD,29						

Årspublikationer

Danmarks vareindførsel og -udførsel:

1981: Bind I, II og III, udkommet i 1983	1986: Bind I og II, udkommet i 1988	1991: Udkommet i 1992
1982: Bind I, II og III, udkommet i 1984	1987: Bind I og II, udkommet i 1988	1992: Udkommet i 1993
1983: Bind I og II, udkommet i 1985	1988: Udkommet i 1990	1993: Udkommet i 1995
1984: Bind I og II, udkommet i 1986	1989: Udkommet i 1990	1994: Udkommet i 1996
1985: Bind I og II, udkommet i 1987	1990: Udkommet i 1991	1995: Udkommet i 1997

Danmarks vareimport og -eksport

1996: Udkommet i 1998	1997: Udkommet i 1999	1998: Udkommet i 1999	1999: Udkommet i 2000
2000: Udkommet i 2001	2001: Udkommet i 2002	2002: Udkommet i 2003	2003: Udkommet i 2004
2004: Udkommet i 2005			

Handelsstatistiske Meddelelser

Månedstatistik over udenrigshandelen

Kvartalsvis 1865 - 1909

Månedsvi 1910 - 1982

UDENRIGSHANDEL (*Statistiske Efterretninger*)

Månedlige og kvartalsvise opgørelser 1983 -

