

Kriminalitet 2005

Criminality 2005

Kriminalitet 2005

Udgivet af Danmarks Statistik
Nov. 2006
64. årgang
Oplag: 425
Danmarks Statistiks trykkeri, København

ISBN 87-501-1575-8
ISSN 1600-843X

Pris: 292,00 kr. inkl. 25 pct. moms

Adresse:

Danmarks Statistik
Sejrøgade 11
2100 København Ø

Tlf. 39 17 39 17
Fax 39 17 39 99

e-post dst@dst.dk
www dst.dk

Signaturforklaring:

- » Gentagelse
- Nul
- 0 } Mindre end ½ af den anvendte enhed
- 0,0 }
- Tal kan efter sagens natur ikke forekomme
- .. Oplysning for usikker til at angives
- ... Oplysning foreligger ikke
- * Foreløbige anslåede tal
- Databrud i en tidsserie. Oplysninger fra før og efter databrudet er ikke fuldt sammenlignelige
- // Databrud i diagrammer
- i.sk. Ikke sæsonkorrigeret
- sk. Sæsonkorrigeret
- r Reviderede tal

Som følge af afrundinger kan summen af tallene i tabellerne afvige fra totalen.

Symbols:

- » Repetition
- Nil
- 0 } Less than half the final digit shown
- 0,0 }
- Not applicable
- .. Available information not conclusive
- ... Data not available
- * Provisional or estimated figures
- Break in a series, which means that data above the line are not fully comparable with data below the line
- // Break in a series (in diagrams)
- i.sk. Not seasonally adjusted
- sk. Seasonally adjusted
- r Revised figures

Due to rounding, the figures given for individual items do not necessarily add up the corresponding totals shown.

© Danmarks Statistik 2006

Du er velkommen til at citere fra denne publikation.
Angiv dog kilde i overensstemmelse med god skik.

Det er tilladt at kopiere publikationen til privat brug.
Enhver anden form for hel eller delvis gengivelse eller mangfoldiggørelse af denne publikation er forbudt uden skriftligt samtykke fra Danmarks Statistik.
Kontakt os gerne, hvis du er i tvivl.

Når en institution har indgået en kopieringsaftale med COPY-DAN, har den ret til – inden for aftalens rammer – at kopiere fra publikationen.

Forord

Kriminalitet er den årlige publikation med kriminalstatistik for Danmark (eksklusiv Grønland og Færøerne). Publikationen er i skiftende udformninger udkommet siden 1832.

Kriminalitet 2005 giver et samlet overblik over kriminalstatistikens forskellige områder, lige fra anmeldelser og ofre til strafferetlige afgørelser og fængslinger. Kriminalstatistikken omfatter overtrædelser af straffelov, færdselslov og særlove.

Publikationen indledes med et tekstafsnit, der viser kriminalitetsudviklingen fra 1995 til 2005. Tekstafsnittet er i år udvidet med en opgørelse af anmeldte lovovertrædere under 15 år. Tabelafsnittet omfatter detaljerede tabeller om anmeldelser og ofre, samt strafferetligt afgjorte sager med opgørelser over idømte sanktioner. De strafferetlige afgørelser er opgjort dels som antallet af sager, dels som antallet af personer, der har begået kriminalitet og herunder med angivelse af overtræderens sociale baggrund, samt eventuelle tidligere kriminalitet. Endelig er der et særligt tabelafsnit om fængslinger og om retternes virksomhed.

Sidst i tekstafsnittet redegøres for statistikens grundbegreber og metode. I bilag 3 er de anvendte straffelovskategorier angivet med henvisning til straffelovens enkelte paragraffer.

Ud over denne publikation offentliggøres kriminalstatistik løbende i *Nyt fra Danmarks Statistik* og i *Statistiske Efterretninger* (serien *Sociale forhold, sundhed og retsvæsen*), samt i Statistikbanken (www.statistikbanken.dk).

Hæftet er udarbejdet i Danmarks Statistiks kontor for Social og Sundhed af fuldmægtig Ebbe Frørup, kontorfuldmægtig Yvonne Nielsen, overassistent Linda I. Madsen og Carsten Nielsen i samarbejde med programmør Arne Würtz.

Danmarks Statistik, november 2006

Jan Plovsing / Carsten Torpe

Preface

»Kriminalitet« is the annual publication containing Danish criminal statistics (excluding Greenland and the Faroe Islands). Since 1832 the publication has appeared in different versions.

»Kriminalitet 2005« provides an overall view of the statistical areas relating to crime in Denmark, i.e. from reported offences and victims to the legal decisions and imprisonments. The publication contains data on violations of the Danish Penal Code, the Road Traffic Act and special laws.

The publication begins with a *text section* describing the main statistical features of reported criminal trends from 1995 to 2005. The text section is supplemented by statistical information on reported offenders under the age of 15. The *table section* contains detailed tables on reported offences and victims as well as legal decisions with statistical information on type of sanction imposed. The legal decisions are, respectively, distributed by number of cases and by number of persons, who committed the criminal offences, including statistical information on the social background of the offender, and any previous convictions of criminal offences. Finally, there is a table section dealing with imprisonments and activities of the law courts.

An account of the principal concepts and sources of the statistics is provided at the end of the text section. The classification of criminal offences to the categories applied in the tables is specified in accordance with each section of the Danish penal code in annex 3.

In addition to the present publication, criminal statistics are continuously published in *Nyt fra Danmarks Statistik* (News from Statistics Denmark) and in *Sociale forhold, sundhed og retsvæsen* (Social conditions, health and justice), which appears in the series Statistical News - and in StatBank Denmark (www.statistikbanken.dk.)

This publication was prepared by Statistics Denmark's Division for Social and Health under the supervision of Mr. Ebbe Frørup, Ms. Yvonne Nielsen, Ms. Linda I. Madsen and Mr. Carsten Nielsen in collaboration with Mr. Arne Würtz, programmer.

Statistics Denmark, November 2006

Jan Plovsing / Carsten Torpe

Indholdsfortegnelse

Tekstafsnit	1. Kriminalitetsudviklingen 1995-2005	
	1.1 Anmeldelser	11
	1.2 Ofre for straffelovsforbrydelser	18
	1.3 Strafferetlige afgørelser	20
	1.4 Personer med strafferetlige afgørelser - og tidligere kriminalitet	26
	1.5 Retternes virksomhed	34
	2. Statistikens grundbegreber og kilder	
	2.1 Kriminalstatistikken	36
	2.2 Begreber i kriminalstatistikken	38
	2.3 Retsplejestatistik	40
Tabelafsnit	1 Samlet oversigt	
	1.01 Anmeldte og opklarede/sigtede straffelovsovertrædelser 1943-2005	42
	1.02 Anmeldte straffelovsovertrædelser og anmeldelser med sigtelse 2000-2005 ..	43
	1.03 Strafferetlige afgørelser fordelt efter overtrædelsens art 2002-2005	44
	1.04 Strafferetlige afgørelser fordelt efter afgørelsestype 1994-2005	45
	1.05 Domfældelser til højere straf end bøde 1991-2005	46
	1.06 Fængslinger efter dom 1986-2005	47
	1.07 Retternes funktion 1991-2005	47
	2 Anmeldelser og ofre	
	2.01 Anmeldte straffelovsovertrædelser og anmeldelser med sigtelser 2005	51
	2.02 Anmeldte straffelovsovertrædelser og anmeldelser med sigtelser efter amt og udvalgte kommerne 2005	52
	2.03 Anmeldte overtrædelser af særlovgivningen 2005	53
	2.04 Ofre fordelt efter overtrædelsens art og alder 2005 (2.04A: I alt) (2.04B: Mænd) (2.04.C: Kvinder)	54
	3 Strafferetlige afgørelser	
	3.01 Afgørelser fordelt efter afgørelsestype, køn og bopælskommune 2005 (3.01A: I alt) (3.01B: straffelovsovertrædelser)	59
	3.02 Afgørelser fordelt efter afgørelsestype og alder 2005 (3.02A: I alt) (3.02B: straffelovsovertrædelser)	61
	3.03 Afgørelser fordelt efter overtrædelsens art og afgørelsestype 2005 (3.03A: I alt) (3.03 B: Mænd) (3.03C: Kvinder)	63
	3.04 Afgørelser fordelt efter overtrædelsens art, køn og bopælskommune 2005	66
	3.05 Afgørelser fordelt efter overtrædelsens art og alder 2005 (3.05A: I alt) (3.05B: Mænd) (3.05C: Kvinder)	67
	3.06 Afgørelser pr. 100.000 indbyggere fordelt efter køn, alder og afgørelsestype 2005	69
	3.07 Afgjorte forhold fordelt efter overtrædelsens art og afgørelsestype 2005	71
	3.08 Afgørelser i sager, som kun indeholder et enkelt forhold fordelt efter overtrædelsens art og afgørelsestype 2005	72
	3.09 Domfældelser til højere straf end bøde fordelt efter overtrædelsens art, køn og bopælskommune 2005	73
	3.10 Domfældelser til højere straf end bøde fordelt efter overtrædelsens art og alder 2005	74
	3.11 Domfældelser til højere straf end bøde fordelt efter overtrædelsens art og den idømte straf 2005	75
	3.12 Ubetingede fængselsstraffe fordelt efter overtrædelsens art og den idømte straf 2005	76
	3.13 Domfældelser til højere straf end bøde fordelt efter straffens art og længde, køn samt bopælskommune 2005 (3.13A: I alt) (3.13B: straffelovsovertrædelser)	77
	3.14 Domfældelser til højere straf end bøde fordelt efter straffens art og længde samt alder 2005 (3.14A: Ialt) (3.14B: straffelovsovertrædelser)	79
	3.15 Kombinerede domme 2005 (3.15A: I alt) (3.15B: straffelovsovertrædelser)	81
	3.16 Bødeafgørelser fordelt efter overtrædelsens art og alder 2005 (3.16A: I alt) (3.16B: Mænd) (3.16C: Kvinder)	82
	3.17 Tiltalefrafald fordelt efter overtrædelsens art og alder 2005	85

3.18	Tiltalefrafald fordelt efter overtrædelsens art og køn 2005	86
3.19	Tiltale undladt fordelt efter overtrædelsens art og køn 2005	87
3.20	Frifindelser fordelt efter overtrædelsens art, og alder 2005	88
3.21	Frakendelse af kørekort og kørselsforbud 2005	89
3.22	Særlovsafgørelser fordelt efter lovens art, køn og bopælskommune 2005	90
3.23	Særlovsafgørelser fordelt efter lovens art og alder 2005	91
3.24	Særlovsafgørelser fordelt efter lovens art og afgørelsestype 2005	92
3.25	Domfældelser til højere straf end bøde for overtrædelse af særlovgivningen fordelt efter lovens art og den idømte straf 2005	92
3.26	Afgørelser i 2005 fordelt efter overtrædelsens art og anmeldelsesår	93
3.27	Afgjorte forhold i 2005 fordelt efter overtrædelsens art og anmeldelsesår	94
4	Personer med strafferetlige afgørelser	
4.00	Personer med afgørelser i 2005 efter overtrædelsens art og afgørelsestype	97
4.01	Personer med afgørelser 2005 efter overtrædelsens art, køn og bopælskommune 2005	98
4.02	Personer med afgørelser 2005 efter overtrædelsens art og alder 1. juli 2005 (4.02A: I alt) (4.02B: Mænd) (4.02C: Kvinder)	99
4.03	Personer idømt højere straf end bøde efter overtrædelsens art, køn og bopælskommune 2005	103
4.04	Personer idømt højere straf end bøde efter overtrædelsens art og alder 1. juli 2005 (4.04A: I alt) (4.04B: Mænd) (4.04C: Kvinder)	101
4.05	Personer med afgørelser i 2005 efter antallet af forskellige afgørelser	106
4.06	Personer med afgørelser i 2005 efter overtrædelsens art og familieforhold	107
4.07	Personer med afgørelser i 2005 efter overtrædelsens art og uddannelse	108
4.08	Personer med afgørelser i 2005 efter overtrædelsens art og indkomsterstat- tende ydelse	109
4.09	Personer med afgørelser i 2005 efter alder og familieforhold	110
4.10	Personer med afgørelser i 2005 efter alder og uddannelse	110
4.11	Personer med afgørelser i 2005 efter alder og indkomsterstattende ydelse	110
4.12	Personer med afgørelser 2005 efter overtræderens nationalitet	111
4.13	Personer med afgørelser 2005, efter overtræderens nationale tilhørsforhold	112
5	Personer med tidligere kriminalitet	
5.01	Personer med frihedsstraf i 2005 og afstanden til seneste tidligere frihedsstraf i 2005-1999	115
5.02	Personer med frihedsstraf i 2005 og antallet af tidligere frihedsstraffe i 2005- 1999	116
5.03	Personer med frihedsstraf i 2005 og tidligere frihedsstraf 2005-2000 efter alder og køn	117
5.04	Personer med frihedsstraf i 2005 og tidligere frihedsstraf i 2005-2000 efter bopælskommune 2005	118
5.05	Personer med frihedsstraf i 2005 og i 2005-2000 efter afgørelsen i 2005	119
5.06	Personer med frihedsstraf i 2005 og tidligere frihedsstraf 2005-2000 efter overtrædelsens kategori ved seneste tidligere frihedsstraf	120
6	Fængslinger	
6.01	Fængslinger efter dom fordelt efter anstalt mv., køn og bopælskommune 2005	123
6.02	Fængslinger efter dom fordelt efter anstalt mv. og alder 2005	123
6.03	Fængslinger og det gennemsnitlige daglige belæg fordelt efter anstalt mv. og indsættelsesgrund 2005	124
6.04	Antal anholdelser 2005 efter overtrædelsens art samt alder og køn	125
6.05	Varetægtsfængslinger 2005 efter overtrædelsens art og alder	126

7 Retternes virksomhed

7.01	Antallet af pådømte straffesager i 1. instans i de enkelte byretskredse og ved landsretterne 2005	128
7.02	Civile retssager 2005	129
7.03	Foged-, notarial- og tinglysningsforretninger 2005.....	130
7.04	Konkurs-, akkord- og dødsboer 2005	130

Bilag**Bilag**

1.	Variable i statistikgrundlaget fra registre	132
2.	Inndelingskriterier anvendt i tabellerne	133
3.	Engelsk oversættelse	138
4.	Tidligere publikationer om kriminalstatistik og borgerlig retspleje.....	159

**Tekst-
afsnit**

1. Kriminaliteten i 2005 samt udviklingen 1995-2005

1.1 Anmeldelser

1.1.1 Anmeldte straffelovsovertrædelser

Anmeldte straffelovsovertrædelser

Anmeldte straffelovsovertrædelser omfatter alle overtrædelser af straffeloven, som er anmeldt til politiet. Straffelovens forskellige kapitler er i kriminalstatistikken samlet i fire hovedgrupper med betegnelserne sædelighedsforbrydelser, voldsforbrydelser, ejendomsforbrydelser og øvrige straffelovsforbrydelser. Indplaceringen af straffelovens enkelte paragraffer under de fire hovedgrupper, fremgår af bilag 2.

Færre anmeldelser i 2005

I 2005 blev der anmeldt 432.704 straffelovsovertrædelser mod 474.419 i 2004 - et fald på 8,8 pct. i forhold til 2004. Ejendomsforbrydelser faldt i 2005 med godt 41.300 anmeldelser, ligesom sædelighedsforbrydelser faldt med knapt 300 anmeldelser, mens voldsforbrydelser steg med 700 anmeldelser, jf. oversigtstabel 1.01.

Oversigtstabel 1.01

Anmeldte og sigtede straffelovsovertrædelser

	2004		2005		Ændringer i antal anmeldelser 2004-2005
	Anmeldelser i alt	Heraf med sigtelse	Anmeldelser i alt	Heraf med sigtelse	
		pct.		pct.	pct.
Straffelovsovertrædelser i alt	474 419	18,7	432 704	18,6	-8,8
Sædelighedsforbrydelser i alt	3 095	68,6	2 799	68,3	-9,6
Voldtægt og lignende	562	68,7	475	67,6	-15,5
Blufærdighedskrænkelser	1 625	56,1	1 585	57,2	-2,5
Voldsforbrydelser i alt	18 059	80,2	18 777	80,7	4,0
Vold e.l. mod off. myndighed	2 756	91,0	2 947	92,5	6,9
Drab og forsøg herpå	182	90,7	217	93,5	19,2
Vold mod privat person	11 005	77,9	11 115	77,9	1,0
Heraf: Grov vold	1 443	84,3	1 539	83,9	6,7
Trusler	3 534	77,5	3 843	78,8	8,7
Ejendomsforbrydelser i alt	444 696	14,7	403 407	14,1	-9,3
Dokumentfalsk	5 391	82,2	3 895	80,4	-27,7
Indbrud i alt	90 643	7,6	76 865	7,8	-15,2
Banker, forretninger mv.	40 329	8,0	32 600	8,1	-19,2
Villaer, lejligheder mv.	32 956	8,6	29 439	8,1	-10,7
Fritidshuse, garager mv.	16 992	5,0	14 826	6,4	-12,7
Tyveri i alt	182 444	17,4	168 120	16,3	-7,9
Butikstyveri	21 936	89,4	19 340	87,8	-11,8
Bedrageri	6 376	71,5	7 072	63,5	9,8
Røveri	2 989	39,3	2 921	43,2	-2,3
Brugstyveri i alt	108 311	5,4	97 690	4,7	-10,3
Bil	20 789	15,8	16 341	15,1	-21,4
Knallert	9 237	10,8	8 273	9,5	-10,4
Cykel	69 901	1,0	65 318	1,0	-6,6
Brandstiftelse	1 113	42,9	1 083	50,1	-2,7
Andre forbrydelser i alt	8 569	80,8	7 721	84,7	-9,9
Salg af narkotika	888	96,5	800	96,5	-9,9
Smugling af narkotika	154	94,2	132	94,7	-14,3

Over 90 pct. er ejendomsforbrydelser

Hovedparten eller 93 pct. af de anmeldte straffelovsovertrædelser udgjordes i 2005 af ejendomsforbrydelser, mens anmeldte voldsforbrydelser udgjorde 4,3 pct. og sædelighedsforbrydelser 0,6 pct. Af de 403.407 ejendomsforbrydelserne var størstedelen

eller 83 pct. berigelsesforbrydelser, dvs. *tyverier* (42 pct.), *indbrud* (19 pct.) og *brugs-tyveri af fx bil eller cykel* (23 pct.), jf. oversigtstabel 1.01.

Under en femtedel af anmeldelserne får rejst en sigtelse I 2005 blev der rejst sigtelse over for 18,6 pct. af de anmeldte straffelovsovertrædelser (dvs. at politiet har sigtet en person, men ikke rejst tiltale), mens det i 2004 gjorde sig gældende for 18,7 pct. Sigtelsesprocenten har været faldende og har siden 2000 ligget lidt under 20 pct. Igennem 1980-erne og 1990-erne lå sigtelsesprocenten nogenlunde fast på lidt over 20 pct., mens der i 1940'erne og 1950'erne blev rejst sigtelse over for mere end 40 pct. af anmeldelserne, jf. tabel 1.01 i tabelafsnittet.

Sigtelsesprocenten varierer efter forbrydelsens art Om der bliver rejst sigtelse i forbindelse med en anmeldelse - og sagen i sidste ende opklares - hænger ofte sammen med forbrydelsens art. Der rejses hyppigere sigtelser overfor den alvorlige personkriminalitet. Sigtelsesprocenten for voldsforbrydelser lå således på 81 pct., herunder på over 90 pct. for drab og forsøg på drab. Derimod rejses der i langt mindre omfang sigtelser over for anmeldte ejendomsforbrydelser. Her lå den gennemsnitlige sigtelsesprocent i 2005 på 14 pct., med 8 pct. for indbrud og 1 pct. for cykeltyverier, jf. oversigtstabel 1.01.

Oversigtstabel 1.02

Anmeldte straffelovsovertrædelser pr. 100.000 indbyggere

	I alt	Sædelighedsforbr.	Voldsforbr.	Ejendomsforbr.	Andre forbr'
2005	9 836	64	427	9 170	176
2004	10 822	71	412	10 144	195
2003	11 117	63	405	10 468	182
2002	11 259	67	385	10 617	190
2001	10 847	63	362	10 254	169
1999	11 367	69	328	10 817	154
1997	12 237	64	309	11 935	159
1995	10 299	53	255	9 859	131

Anm. Pr. 100.000 indbyggere 15 år og derover.

Færre anmeldelser i alt pr. 100.000 indbyggere i 2005

Antallet af anmeldte straffelovsovertrædelser pr. 100.000 indbyggere faldt i 2005 til 9.836 fra 10.822 i 2004, jf. oversigtstabel 1.02. Siden 1995 er hyppigheden for anmeldelser i alt faldet fra 12.467 til 10.822 i 2004. Nedgangen har primært ligget under ejendomsforbrydelser, der er faldet fra 11.935 anmeldelser pr. 100.000 indbyggere i 1995 til 9.170 i 2005. Hyppigheden er derimod steget tydeligt for voldsforbrydelser, ligesom den er steget for andre straffelovsforbrydelser, mens hyppigheden for sædelighedsforbrydelser har ligget stort set fast siden 1995, jf. oversigtstabel 1.02.

Oversigtstabel 1.03

Bymæssighed og anmeldte straffelovsovertrædelser pr. 100 000 indbyggere

	I alt 2004	I alt 2005	Sædelighedsforbrydelser	Voldsforbrydelser	Ejendomsforbrydelser	Andre forbrydelser
Hele landet	10 822	9 836	64	427	9 170	176
Hovedstadsområdet	14 703	13 528	60	495	12 682	291
De fem største provinskommuner	13 317	11 913	82	569	11 085	177
Kommuner med by over 10 000 indbyggere	11 500	10 261	68	466	9 550	178
Øvrige kommuner	6 866	6 391	54	293	5 940	104

Anm. Pr. 100.000 indbyggere 15 år og derover

Kriminalitet og bymæssighed

I oversigtstabel 1.03 opdeles landets kommuner efter bymæssighed, og her fremgår det, at kriminaliteten varierer efter bymæssighed. Kriminaliteten pr. 100.000 indbyggere er således højest i de egentlige byområder og lavest i landets mindre kommuner og mindre/mindste byer.

Anmeldelser 1995-2005 Det samlede antal anmeldte straffelovsovertrædelser har inden for de seneste 10 år været vigende. Siden 1995 er antallet af anmeldelser gået fra knapt 540.000, til 433.000 i 2005. Nedgangen har ligget indenfor ejendoms- og berigelsesforbrydelser, der udgør hovedparten af de anmeldte straffelovsovertrædelser. Derimod har voldsforbrydelser vist en stigende tendens, mens sædelighedsforbrydelser har været mere uforandret, jf. figur 1.01 og 1.02 samt oversigtstabel 1.04.

Oversigtstabel 1.04

Anmeldte straffelovsovertrædelser. Indeks: 1995=100

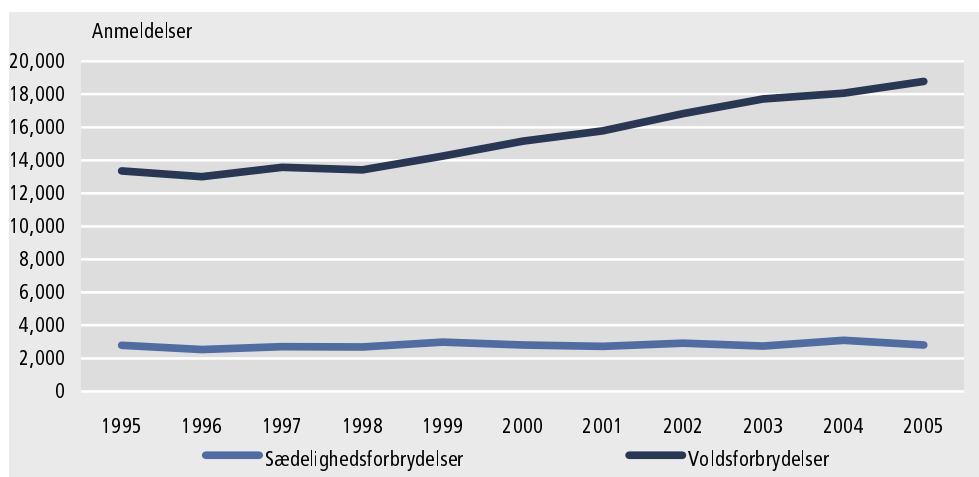
	1995	1997	1999	2001	2002	2003	2004	2005
Straffelovsovertrædelser i alt	538 963	531 102	494 191	473 290	491 511	486 174	474 419	432 704
	Indeks							
Straffelovsovertrædelser i alt	100	99	92	88	91	90	88	80
Sædelighedsforbrydelser	100	61	107	99	105	99	111	101
Voldsforbrydelser	100	102	107	118	126	133	135	141
Ejendomsforbrydelser	100	99	91	87	90	89	86	78
Andre forbrydelser	100	95	97	108	121	116	125	112

Sædelighedsforbrydelser

Antallet af anmeldte sædelighedsforbrydelser lå i 2005 på 2.799 mod 3.095 i 2004, svarende til et fald på 9,6 pct. Herunder faldt antallet af anmeldte voldtægter med 15,5 pct. fra 562 i 2004 til 475 i 2005, og antallet af blufærdighedskrænkelser faldt 2,5 pct. fra 1.625 i 2004 til 1.585 i 2005.

I perioden 1995-2005 har det årlige antal anmeldte sædelighedsforbrydelser ligget relativt stabilt mellem 2500 og 3000 årlige anmeldelser, jf. figur 1.01. Sigtelsesprocenten for sædelighedsforbrydelser har generelt været stigende gennem de sidste 10 år - fra fx 55,1 i 1995 til 68,3 pct. i 2005.

Figur 1.01

Anmeldte sædeligheds- og voldsforbrydelser**Voldsforbrydelser**

Der blev i alt anmeldt 18.777 i 2005, mod 18.059 i 2004, en stigning på lidt over 700 anmeldelser eller 4,0 pct. i 2005. Antallet af anmeldte voldsforbrydelser er siden 1995 steget med 41 pct. eller 5.420 anmeldelser - fra i alt 13.400 anmeldelser i 1995 til 18.800 i 2005, jf. figur 1.01.

Vold mod privatperson

Vold mod privatperson (Straffeloven § 244-246) udgør noget under to trediedel (59 pct.) af samtlige voldsanmeldelser. I alt var der 11.115 anmeldelser om vold mod privatperson i 2005 mod 11.005 i 2004, svarende til en stigning på 1,0 pct. Vold mod privatperson omfatter både den simple vold (86 pct.), alvorligere vold (13 pct.) og særlig alvorlig vold (0,3 pct.). Ved alvorligere eller særlig alvorlig vold, er volden brutal eller livstruende. Anmeldt simpel vold og alvorligere vold har været stigende inden for de sidste 10 år, jf. oversigtstabel 1.05.

Oversigtstabel 1.05 Anmeldelser af vold mod privatperson. Indeks: 1995=100

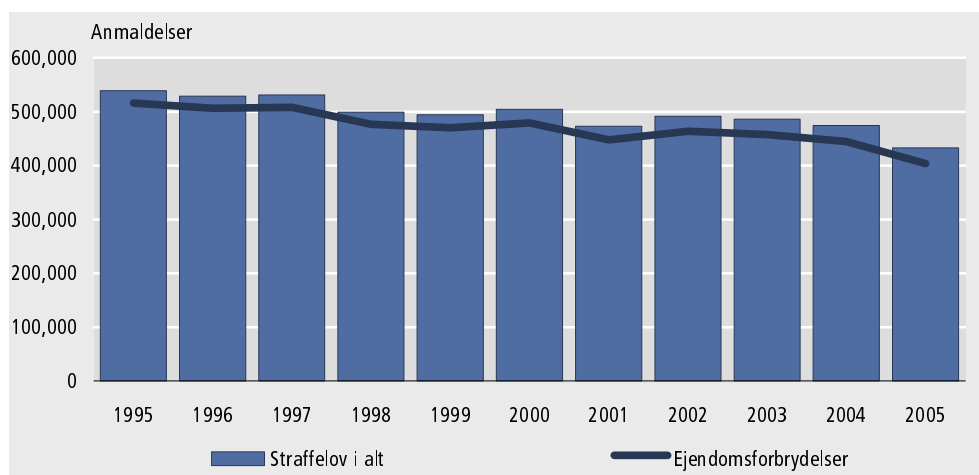
	1995	1997	1999	2001	2002	2003	2004	2005
Vold mod privatperson	100	101	104	117	120	126	128	129
Simpel vold (§ 244)	100	101	102	114	116	122	124	124
Alvorligere vold (§ 245)	100	104	125	146	154	168	164	172
Særlig alvorlig vold (§ 246)	100	47	74	74	95	95	65	67

Drab I 2005 blev der i alt anmeldt 217 drab eller forsøg på drab, mod 182 i 2004, jf. oversigtstabel 1.01. I alt blev der anmeldt i alt 53 drab i 2005 mod 43 i 2004. Drab udgør typisk mellem en fjerdedel og 30 pct. af det samlede antal drab og forsøg på drab.

Vold mod off. myndighed Anmeldt vold eller lignende mod offentlig myndighed steg 6,9 pct. i 2005 til i alt 2.947 fra 2.756 i 2004. Antallet af anmeldelser af vold eller lignende mod offentlig myndighed er fordoblet siden 1995 - fra 1.461 anmeldelser i 1995 til 2.947 i 2005.

Ejendomsforbrydelser Hovedparten af straffelovsanmeldelserne udgøres af ejendoms- eller berigelsesforbrydelser med i alt 403.407 eller 93 pct. af anmeldelserne i 2005. De 403.500 anmeldelser i 2005 svarer til et fald 9,3 pct. i forhold til 2004. Siden 1995 har tendensen været faldende, fra 515.954 i 1995 til 403.407 i 2005, jf. figur 1.02.

Figur 1.02 Anmeldte straffelovsforbrydelser i alt og ejendomsforbrydelser



Indbrud og tyveri Lidt over fire femtedel (85 pct.) af overtrædelser under ejendomsforbrydelser i 2005 var anmeldte berigelsesforbrydelser, dvs. indbrud og tyverier, med i alt 76.865 anmeldte indbrud, 168.120 tyverier og 97.690 brugstyverier. Også i 2005 var tale om et fald i antallet af anmeldte berigelsesforbrydelser. Således faldt antallet af anmeldte indbrud med i alt 15,2 pct., antallet af anmeldte tyverier faldt med 7,9 pct. og antallet af anmeldte brugstyverier faldt med 9,8 pct. i forhold til 2004, jf. oversigtstabel 1.01.

Færre indbrud og tyverier Antallet af anmeldte indbrud og tyverier har været faldende i de senere år. Anmeldte indbrud er faldet fra 106.533 i 1995 til 76.865 i 2005, tyverier fra 75.521 i 1995 til 168.120 i 2005 og brugstyverier fra 162.106 i 1995 til 97.690 i 2005. Under brugstyverier er specielt tyveri af cykler faldet fra 112.960 i 1995 mod 65.318 i 2005 og siden 1995 er antallet af brugstyverier af biler faldet med 20.400 anmeldelser el. 45 pct. – fra 36.737 anmeldelser i 1995 til knapt 16.341 i 2005. Alene fra 2004 til 2005 faldt brugstyveri af bil med 21,4 pct.

Røverier Antallet af anmeldte røverier har været svagt faldende i de sidste år. I 2005 faldt antallet af anmeldte røverier således med 2,3 pct. til 2.921 og i 2004 faldt antallet med 6,0 pct. til 2.989 anmeldte røverier. I årene 2000-2003 lå antallet af røverier derimod på lidt over 3.000 anmeldelser mod 2.039 i 1995.

Andre forbrydelser 'Andre forbrydelser' omfatter de resterende straffelovsforbrydelser, dvs. kapitel 12-22 i straffeloven om forbrydelser mod statsforfatningen eller offentlig myndighed, falsk forklaring og anklage, almenfarlige forbrydelser (fx kriminalitet vedr. narkotika), jf. bilag 3. I alt blev der anmeldt 7.721 andre forbrydelser i 2005 – et fald på 9,9 pct. i forhold til 2004. Bl.a. blev der i 2005 foretaget 2 anmeldelser for terrorisme og 2 anmeldelser for økonomisk støtte til terrorisme. Mens der blev foretaget 800 anmeldelser for salg af narkotika og 132 for smugling af narkotika i 2005.

Yderligere tabeller Mere detaljerede tabeller om anmeldte straffelovsovertrædelser i tabelafsnit 2.

1.1.2 Anmeldte særlovsovertrædelser

Særlove Særlovene omfatter en lang række enkeltstående love, vedrørende områder uden for straffeloven, men under det strafferetlige system, hvor overtrædelse kan medføre bøde- eller frihedsstraf. Blandt de mere end hundrede særlove kan nævnes lov om sikring af den offentlige orden el. politiloven (tidl. politivedtægten), lov om euforiserende stoffer, udlændingeloven, våbenloven, skatte-, told- og afgiftslovene og miljølovene. Færdselsloven er også en særlov, men er ikke omfattet af anmeldelsesstatistikken. Derimod indgår den i statistikken om strafferetlige afgørelser (afsnit 1.3).

Stigende antal anmeldte særlovsovertrædelser Antallet af anmeldte særlovsovertrædelser lå i 2005 på 75.232, svarende til en stigning på 5,3 pct. i forhold til 2004, hvor antallet af anmeldte særlovsovertrædelser lå på 71.463, jf. oversigtstabel 1.06.

Oversigtstabel 1.06

Anmeldte særlovsovertrædelser

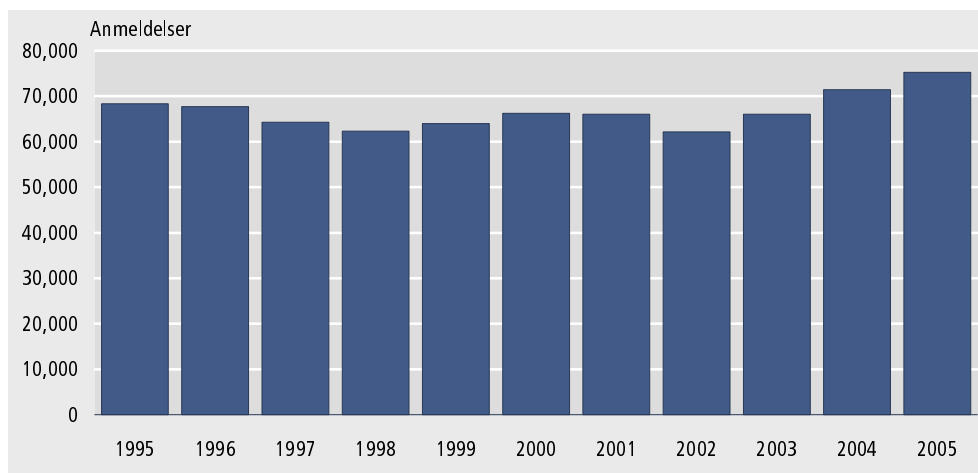
	2004	2005	Ændring i antal anmeldelser 2004-2005
	antal		pct.
Særlovsovertrædelser i alt	71 463	75 232	5,3
Lov om euforiserende stoffer	15 564	18 346	17,9
Udlændingeloven	7 114	6 177	-13,2
Våbenloven	7 393	6 995	-5,4
Brandundersøgelse/brandlovgivningen	4 554	4 534	-0,4
Sikring af den off. orden (tidl. politivedtægten) ..	13 845	13 707	-1,0
Miljøloven og andre love vedrørende miljø	3 080	2 952	-4,2
Dyreværnsloven og a. love vedr. dyr, jagt mv. ...	5 428	5 798	6,8
Arbejds miljølovgivningen mv.	2 318	2 709	16,9
Særlovgivningen i øvrigt	12 167	14 014	15,2

Lov om euforiserende stoffer Lov om euforiserende stoffer (lov om forbud mod bl.a. køb, salg, forarbejdning eller besiddelse af forbudte stoffer med euforiserende virkning) er den særlov, der sammen med politivedtægten, har flest anmeldte overtrædelser. I 2005 var antallet af anmeldelser vedr. lov om euforiserende stoffer i alt 18.346 mod 15.564 anmeldelser i 2004, svarende til en stigning på 17,9 pct.

Sikring af den offentlige orden mv. Bekendtgørelsen om politiets sikring af den offentlige orden mv. (tidl. politivedtægten) finder anvendelse på borgernes adfærd på veje eller andre steder, hvor der er almindelig adgang (dvs. gade og fortov, offentlig tilgængelige parker, jernbane- og rutebilstationer og porte samt butikker og offentlige kontorer). Anmeldte overtrædelser af sikring af den offentlige orden faldt i 2005 med 1,0 pct. til i alt 13.707 anmeldelser.

Udlændingeloven Udlændingeloven (lov om udlændinges indrejse og ophold i Danmark, herunder arbejds- og opholdstilladelse samt udvisning eller afvisning) har i de senere år haft et vigende antal anmeldelser, jf. figur 1.04. I 2005 var der i alt 6.177 anmeldelser eller 13,2 pct. færre anmeldelser end i 2004 med i alt 7.114 anmeldelser. I årene 1999-2001 lå det årlige anmeldelsestal noget højere, nemlig omkring 10.000.

Figur 1.03 Anmeldte overtrædelser af særlovene

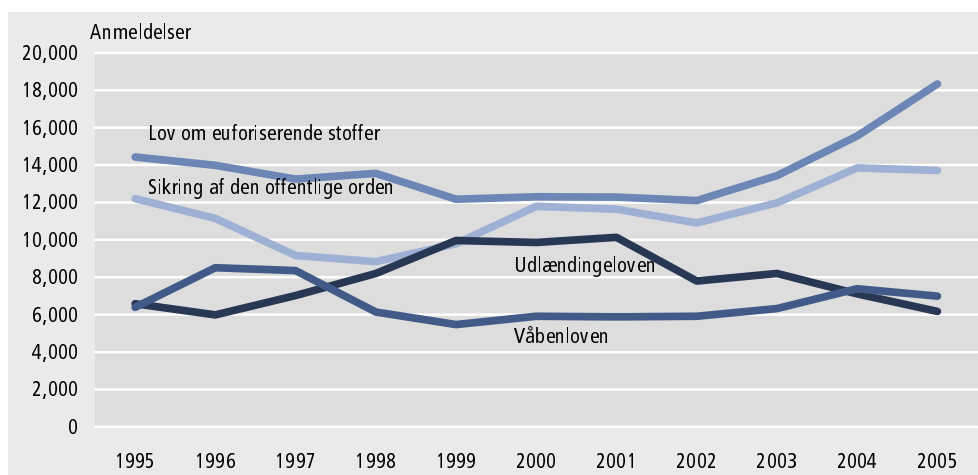


Våbenloven I alt var der 6.995 anmeldte overtrædelser af våbenloven i 2005, et fald på 5,4 pct. i forhold til 2004 med i alt 7.393 anmeldelser. Våbenloven angiver regler for besiddelse af våben (herunder stikvåben), ammunition og eksplosivstoffer, har i de senere år haft et faldende antal anmeldelser, jf. figur 1.04.

Igen flere anmeldte særlovs-overtrædelser I de senere år har antallet af anmeldte særlovsovertrædelser igen været stigende. I 1995 lå antallet af anmeldelser på 68.327, herefter har tendensen været faldende for så at stige igen fra 1999, jf. figur 1.03. Udviklingen i antallet af anmeldte særlovsovertrædelser siden 1995, har specielt være betinget af udviklingen indenfor anmeldte overtrædelser af lov om euforiserende stoffer og politivedtægten, jf. figur 1.04.

Antallet af anmeldte overtrædelser af lov om euforiserende stoffer har været faldende fra 14.419 anmeldelser i 1995 til lidt over 12.100 anmeldelser i 2002. Herefter er anmeldelsestallet igen været jævnt stigende til 18.346 i 2005. Tilsvarende har antallet af anmeldte overtrædelser af politivedtægten været faldende fra 12.198 i 1995 til 8.840 i 1998, for så stort set at have haft en stigende tendens frem til 2005 med i alt 13.707 anmeldelser.

Figur 1.04 Særlove med flest anmeldte overtrædelser



Omvendt har antallet af anmeldte overtrædelser af udlændingeloven været stigende frem til 2001, fra 6.578 i 1995 (med et fald til 6.000 anmeldelser i 1996) til 2001 med i alt 10.142 anmeldelser. Herefter har antallet af anmeldte overtrædelser af udlændingeloven stort set været faldende med i alt 6.177 anmeldelser i 2005.

Endelig har anmeldelsestallet for overtrædelser af våbenloven, efter en stigning i 1996 og 1997 til omkring 8.500 anmeldelser, stort set været vigende siden 1997, for

så igen at vise en lille stigning i 2003 og 2004 med hhv. 6.327 og 7.393 anmeldelser, mens antallet i 2005 faldt til 6.995, jf. figur 1.04.

Yderligere tabeller

Mere detaljerede tabeller om anmeldte særlovsovertrædelser i tabelafsnit 2.

1.1.3 Anmeldelser og gerningspersoner under 15 år

Anmeldelsesstatistikken indeholder kun personoplysninger, hvor (den formodede) gerningsmand er under 15 år. I følge straffelovens § 15 kan der ikke rejses sigtelse eller afsiges en strafferetlig afgørelse mod personer under 15 år, hvorfor disse personer (under den kriminelle lavalder) og deres sager ikke efterfølgende kommer til at indgå i opgørelsen af strafferetlige afgørelser. Hovedvægten er lagt på de 10-14-årige, som udgør 98 pct. af de anmeldte under 15 år.

Knapt 1 pct. under 15 år

I 2005, vedrørte 4.062 anmeldelser unge mellem 10-14 år (herudover var 84 under 10 år) – dvs. under 1 pct. (0,8 pct.) af de i alt 507.936 anmeldelser i 2005. Tre fjerdedel eller 3.006 af de 10-14-årige er drenge og 1.056 piger. De 4.062 med anmeldelse svarede til en andel på knapt 12 pr. 1.000 indbyggere af de 10-14-årige i 2005, og andelen har siden 2000 svinget mellem 8,9 og 12,4, jf. oversigtstabel 1.07.

Tabel 1.07

Antal personer i alderen 10-14 år anmeldt for lovovertrædelse

	2000	2001	2002	2003	2004	2005
Anmeldelser i alt	3 424	2 967	2 843	3 052	4 203	4 062
Straffelov i alt	3 320	2 850	2 736	2 932	4 031	3 887
Sædelighedsforbr. i alt	35	37	29	23	26	37
Voldsforbr. i alt	189	230	222	287	376	517
Vold m. privatperson	161	203	194	241	318	377
Ejendomsforbr. i alt	2 756	2 276	2 113	2 249	3 155	2 925
Indbrud i alt	179	161	183	189	243	370
Tyveri i alt	2 328	1 848	1 762	1 890	2 571	2 095
Butikstyveri	1 706	1 297	1 073	1 198	1 695	1 339
Brugstyveri	282	244	317	319	402	348
Røveri	96	74	113	89	114	147
Hærværk	326	351	271	296	481	517
Andre straffelovsforbr. i alt	167	149	156	158	220	204
Særlove i alt	104	117	107	120	172	175
Lov om euf. stoffer	20	14	21	29	33	52
Våbenloven	66	85	67	66	103	86
Sikring af den offentlige orden ¹	3	4	9	9	17	15
	pr. 1 000 personer					
Andel af 10-14-årige	11,5	9,6	8,9	9,2	12,4	11,7

¹ Tidligere politivedtægten

Halvdelen var butikstyverier

I 2005 lå hovedparten eller tre fjerdedel af de unges straffelovsovertrædelser indenfor ejendomsforbrydelser med i alt 2.925 anmeldte, og heraf var 2.095 eller næsten to trediedel anmeldt for butikstyverier. Dvs. at halvdelen af de 4.062 unge havde begået butikstyverier. Endvidere havde 517 unge begået hærværk og 147 røveri, mens 348 unge havde begået brugstyveri af køretøj.

I alt 517 unge eller 13 pct. af overtrædelser af straffeloven i 2005 var voldsforbrydelser og heraf var over halvdelen vold mod privatperson (straffeloven §§ 244-246). Siden 2000 er antallet af unge anmeldt for vold fordoblet.

Endelige var en mindre del overtrædelser af særlove, hvor hovedparten vedrørte overtrædelse af enten våbenloven eller lov om euforiserende stoffer, jf. oversigtstabel 1.07.

1.2 Ofre for straffelovsforbrydelser

Ofre Afsnittet omfatter ofre for politianmeldte straffelovsforbrydelser til den del af straffeloven, der omfatter den personfarlige kriminalitet (hvor offeret er direkte konfronteret med lovovertræderen). Dvs. stort set alle sædeligheds- og voldsforbrydelser samt enkelte kategorier af henholdsvis ejendomsforbrydelser og andre straffelovsforbrydelser, som bl.a. taske- og tricktyverier, røverier samt overtrædelser af politiudstedte advarsler.

Oversigtstabel 1.08 **Ofre for straffelovsforbrydelser**

	I alt	Mænd	Kvinder	Uoplyst køn
2004 i alt	52 840	21 222	29 925	1 693
2005 i alt	50 232	20 757	28 425	1 050
Sædelighedsforbrydelser	2 711	309	2 394	8
Voldtægt mv.	475	23	450	2
Blufærdighedskrænkelser	1 676	190	1 482	4
Voldsforbrydelser	17 675	11 581	6 028	66
Vold e.l. mod off. myndighed	1 427	769	655	3
Drab og forsøg herpå	213	147	66	-
Vold mod privat person	11 739	8 211	3 476	52
Trusler	3 780	2 133	1 640	7
Ejendomsforbrydelser	29 120	8 700	19 444	976
Tasketyverier	2 235	282	1 908	45
Tyveri fra lomme/taske	23 745	6 215	16 632	898
Tricktyveri i beboelse	501	149	351	1
Røveri	2 391	1 835	526	30
Andre straffelovsforbrydelser	726	167	559	-
Overtrædelse af politiudstedt advarsel	698	148	550	-

De i alt 50.232 offerindberetninger i 2005 omfattede 20.757 mænd, 28.425 kvinder og 1.050 med køn uoplyst. I 2005 fordelte ofrene sig med 2.711 ofre for sædelighedsforbrydelser, 17.675 ofre for voldsforbrydelser, 29.120 ofre for ejendomsforbrydelser og endelig 726 ofre for andre straffelovsforbrydelser, jf. oversigtstabel 1.08.

Ofre for sædelighedsforbrydelser

Ofrene for sædelighedsforbrydelser var gennemgående yngre kvinder. Næsten 90 pct. af de 2.711 ofre for sædelighedsforbrydelser i 2005 var kvinder. Modsat er omkring 98 pct. af gerningsmændene til sædelighedsforbrydelser mænd. Over 90 pct. af de kvindelige ofre var under 40 år og gennemsnitalderen 20 år, mens gerningsmanden i gennemsnit var omkring 37 år eller næsten dobbelt så gammel.

Oversigtstabel 1.09 **Ofre for straffelovsforbrydelser efter alder**

	I alt	0-9 år	10-19 år	20-29 år	30-39 år	40-49 år	50-59 år	60-69 år	70-79 år	80- år
2004 ofre i alt	52 840	657	9 957	11 838	8 518	7 051	5 677	4 026	3 028	2 088
2005 ofre i alt	50 232	587	9 960	11 048	8 144	6 683	5 295	3 803	2 773	1 939
Sædelighedsforbr.	2 711	367	1 404	472	220	137	72	17	15	7
Voldsforbrydelser	17 675	176	4 517	4 681	3 538	2 708	1 474	471	74	36
Ejendomsforbr.	29 120	44	4 028	5 778	4 199	3 639	3 597	3 265	2 678	1 892
Andre straf.l.forbr.	726	-	11	117	187	199	152	50	6	4

Anm. Alder på gerningstidspunktet.

Mange af de yngste ofre for sædelighedsforbrydelser i 2005 havde været udsat for hetero- eller homoseksuelle sædelighedsforbrydelser eller blufærdighedskrænkelser. Fx havde 101 piger og 31 drenge under 10 år været udsat for heteroseksuelt overgreb. Endvidere havde 140 piger og 31 drenge under 10 år været udsat for blufærdighedskrænkelser – heraf 10 piger og 4 drenge under 5 år.

Ofre for voldsforbrydelser I alt var der indberettet 17.675 ofre for voldsforbrydelser i 2005. To trediedel af ofre for voldsforbrydelser var mænd, ligesom hovedparten af gerningsmændene til voldsforbrydelser er mænd – i 2005 i alt 91 pct.

Over to trediedel eller 11.739 af voldsopfrene havde været udsat for vold mod privatperson og heraf 10.148 eller langt de fleste for simpel vold. Af de mandlige ofre for vold mod privatperson havde mændene en gennemsnitsalder på 28 år, mens kvinderne var lidt ældre med 31 år.

Antallet af ofre for vold eller lignende mod offentlig myndighed er opgjort til i alt 1.427 indberetninger, jf. oversigtstabel 1.05, men antallet er dog meget undervurderet, idet knapt 1.300 offerindberetninger om vold eller lignende mod nogen i offentlig tjeneste ikke indeholdt oplysninger om hverken alder eller køn.

Oversigtstabel 1.10 **Ofrenes gennemsnitsalder**

	2004		2005	
	Mænd	Kvinder	Mænd	Kvinder
	gennemsnitlig alder			
Ofre for straffelovsforbrydelser i alt	33	42	32	42
Sædelighedsforbrydelser i alt	15	20	16	20
Voldtægt	20	25	21	24
Voldsforbrydelser i alt	30	32	30	32
Vold mod tjenestemand i funktion	43	42	43	43
Vold mod privatperson	28	31	28	31
Ejendomsforbrydelser i alt	36	47	36	47
Trickyveri i beboelse	72	79	73	79
Andre straffelovsforbrydelser i alt	47	37	48	40

Anm. Alder på gerningstidspunktet.

Ofre for ejendomsforbrydelser Statistikken om ofre omfatter kun en mindre del af ejendoms- eller berigelsesforbrydelserne, som fx tasketyverier, trickyveri, åger, afpresning og røveri. Af de i alt 29.120 offerindberetninger vedrørende ejendomsforbrydelser var i alt 23.745 ofre for tyverier fra taske eller lomme, og heraf udgjorde de kvindelige ofre over to trediedel. Endvidere havde 351 kvinder og 149 mænd været udsat for trickyverier i beboelse, og her var gennemsnitsalderen for de kvindelige ofre 79 år og de mandlige 73 år.

Oversigtstabel 1.11 **Antallet af anmeldte forbrydelser vedrørende enkelte ofre**

	Antal ofre		Antal forbrydelser		
	Personer	En gang	2 gange	3 gange	4 el. flere gange
2004 i alt	47 071	44 303	2 221	332	215
2005 i alt	44 902	42 122	2 186	359	235
Sædelighedsforbrydelser	2 427	2 148	214	40	25
Voldsforbrydelser	15 108	13 276	1 420	261	151
Ejendomsforbrydelser	27 127	26 549	513	41	24
Andre straffelovsforbr.	240	149	39	17	35

Ofre udsat for flere forbrydelser De 50.232 offerindberetninger med personoplysninger omfattede i alt 44.902 forskellige personer, idet nogle personer har været ofre for mere end én forbrydelse i løbet af 2005. Af de i alt 44.902 offerpersoner havde de 42.122 været udsat for én forbrydelse i 2005, mens 2.186 havde været udsat for to forbrydelser og 594 for tre eller flere. Hvor mere end 10 pct. af ofre for sædeligheds- eller voldsforbrydelser havde været ofre 2 eller flere gange i løbet af 2005, gjaldt dette kun for 2 pct. af ofre for ejendomsforbrydelser, jf. oversigtstabel 1.11.

Yderligere tabeller Mere detaljerede tabeller om ofre for straffelovsforbrydelser i tabelafsnit 2.

1.3 Strafferetlige afgørelser

1.3.1. Afgørelser vedrørende straffelov, færdselslov og særlove

28.000 flere afgørelser i 2005

I 2005 blev der truffet 222.799 strafferetlige afgørelser vedr. overtrædelser af straffelov, færdselslov og særlove - knapt 28.000 eller 14 pct. flere afgørelser end i 2004. Stigningen skyldes primært flere overtrædelser af færdselsloven (hastighedsovertrædelser), men også flere overtrædelser af særlove (lov om euforiserende stoffer), jf. tabel 1.12.

Tabel 1.12 Strafferetlige afgørelser efter overtrædelse og sanktion

	2004	2005	Ændring i antal afgørelser 2004-2005
	antal	antal	pct.
Afgørelser i alt	194 926	222 799	14,3
Overtrædelser			
Straffelov i alt	56 378	56 552	0,3
<i>Sædelighedsforbrydelser</i>	1 324	1 393	5,2
Voldtægt	262	241	-8,0
<i>Voldsforbrydelser</i>	12 162	12 657	4,1
Vold m. off. myndighed	1 651	1 877	13,7
Vold m. privatperson	8 567	8 672	1,2
<i>Ejendomsforbrydelser</i>	38 283	37 747	-1,4
Indbrud	3 831	3 770	-1,6
Tyveri	19 176	18 363	-4,2
Brugstyveri	3 532	3 449	-2,3
Andre forbrydelser	4 609	4 755	3,2
Færdselslov	114 798	137 511	19,8
Spiritus- og promillekørsel	10 946	10 687	-2,4
Færdslov i øvrigt (bl.a. hastighedsovertræd.)	93 214	117 182	25,7
Særlove	23 750	28 736	21,0
Lov om euforiserende stoffer	8 978	12 460	38,8
Sanktioner			
Frihedsstraf i alt	23 634	24 226	2,5
Ubetinget	10 872	11 663	7,3
Betinget	12 762	12 563	-1,6
Bøde	148 620	176 986	19,1
Tiltalefrafald	2 876	2 861	-0,5
Tiltale undladt	17 252	15 974	-7,4
Anden afgørelse	797	865	8,5
Frifindelse	1 747	1 887	8,0

Uændret antal afgørelserne vedr. straffeloven

I 2005 vedrørte 56.552 afgørelser straffeloven, 137.511 færdselsloven og de resterende 28.736 særlove. Antallet af afgjorte overtrædelser af straffeloven i 2005 var næsten uændret i forhold til 2004, mens afgørelser vedr. overtrædelser af færdselsloven steg 20 pct., ligesom særlove steg med 21 pct. Under straffeloven steg antallet af afgjorte tilfælde af vold mod offentlig myndighed med knapt 16 pct. i 2005, mens hastighedsovertrædelser under færdselsloven steg 26 pct. og afgørelser vedr. lov om euforiserende stoffer under særlove steg 39 pct. i 2005.

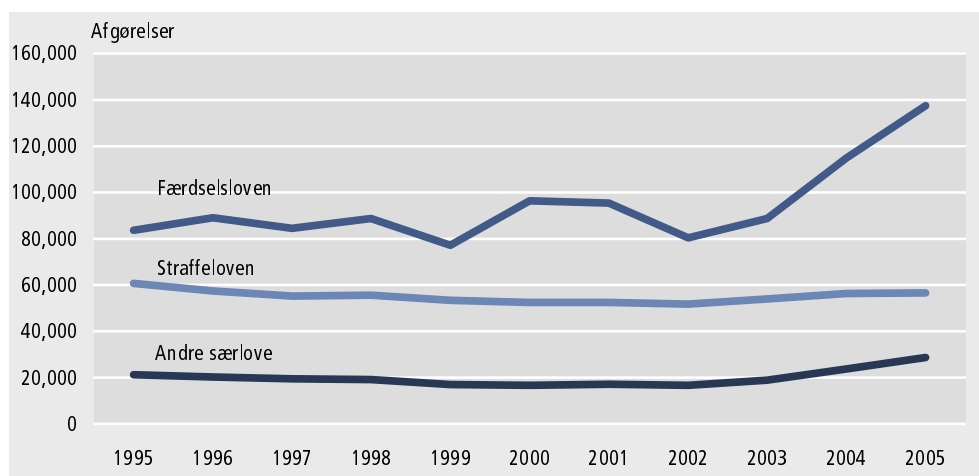
Andelen af domme til frihedsstraf svagt stigende

I alt 24.226 afgørelser var 2005 dom til frihedsstraf, en stigning på 2,5 pct. i forhold til 2004. Antallet af frihedsstraffe er steget jævnt fra omkring 20.500 i både 2001 og 2000. Ligeledes steg bødef afgørelser fra 148.620 i 2004 til 176.986 i 2005. Derimod faldt antallet af tilkendte tiltalefrafald eller tiltale undladt (retsplejeloven § 723 og § 722) med næsten 20 pct. Knapt 1.887 blev frikendt i 2005, jf. tabel 1.12.

Uændret antal straffelovsafgørelser

Antallet af afgørelser vedrørende overtrædelser af enten straffelov eller særlove har i perioden 1995-2005 ligget stort set konstant. Derimod har antallet af afgørelser vedr. færdselsloven været stærkt varierende, men tillige stærkt stigende i de senere år og er nu i 2005 næsten fordoblet siden 1995, jf. figur 1.05.

Figur 1.05. Strafferetlige afgørelser



Flest afgørelser vedr. færdselsloven

Hovedparten eller næsten to trediedel af de strafferetlige afgørelser i 2005 var overtrædelser af færdselsloven. Andelen af færdselslovsovertrædelser er siden 1995 steget fra 51 pct. til 62 pct., ligesom andelen af straffelovsafgørelser er faldet til 25 pct. i 2005 mod 37 pct. i 1995. Den store stigning indenfor færdselsloven må primært tilskrives flere hastighedsovertrædelser.

Oversigtstabel 1.13

Strafferetlige afgørelser. Andel efter lovområde, sanktion og køn mv.

	1995	1998	2001	2002	2003	2004	2005
	antal						
Afgørelser i alt	165 566	163 574	164 872	148 903	161 714	194 926	222 799
	pct.						
Lovområde	100	100	100	100	100	100	100
Straffeloven	37	34	32	36	33	29	25
Færdselsloven	51	54	58	54	55	59	62
Andre særlove	13	12	10	10	12	12	13
Sanktion	100	100	100	100	100	100	100
Ubetinget frihedsstraf	8	9	6	7	7	6	5
Betinget frihedsstraf	5	5	8	8	8	7	6
Bøde	75	74	74	71	71	76	79
Tiltalefrafald	2	2	2	2	2	1	1
Tiltale undladt	9	9	9	10	11	9	7
Anden afgørelse	0	0	0	1	0	0	0
Frifindelse	1	1	1	1	1	1	1
Køn mv.	100	100	100	100	100	100	100
Mænd	84	84	83	84	84	82	81
Kvinder	15	15	15	14	14	16	17
Virksomheder	2	2	2	2	2	2	2

Over tre fjerdedel var bødef afgørelser

Hovedparten eller 79 pct. af de strafferetlige afgørelser var bøder. Af de 176.986 bødef afgørelser, hidrørte 132.236 eller 75 pct. fra overtrædelser af færdselsloven. Over 90 pct. af færdselslovsafgørelser er bøder, men kun bøder på 1.500 kr. eller derover indgår i opgørelsen (pr. 1. juli 2001 hævet fra 1.000 kr. til 1.500 kr.).

Svagt stigende andel kvindelige lovbydere

Mændene udgør hovedparten af lovbyderne med en andel på 81 pct. Kvindernes andel er svagt stigende, idet de udgør en andel på 17 pct. i 2005 mod fx. 14-15 pct. i 2003 og årene før, jf. oversigtstabel 1.13. Kvindernes andel af straffelovsovertrædel-

ser er faldet fra 19,5 pct. i 1995 til 17,5 pct. i 2005, mens andelen af færdselslovsovertræderne er steget fra 12,5 i 1995 til 19,4 pct. i 2005.

Kvinder begår flest ejendomsforbrydelser

Indenfor straffelovens forskellige overtrædelseskategorier er fordelingen mellem kønnene forskellig. Kvinderne havde i 2005 kun begået 2,2 pct. af sædelighedsforbrydelserne og 8,9 pct. voldsforbrydelserne, mod 21,1 pct. eller en femtedel af ejendomsforbrydelserne, og herunder 39,4 pct. af butikstyverierne.

Oversigtstabel 1.14

Strafferetlige afgørelser efter overtræderens alder

	1995	1998	2001	2002	2003	2004	2005
	antal						
Afgørelser i alt	162 710	160 602	161 669	145 762	158 637	191 009	218 974
	pct.						
Aldersgrupper	100	100	100	100	100	100	100
15-19 år	12	11	12	13	13	13	12
20-24 år	17	16	16	16	16	14	14
25-29 år	16	15	15	14	14	13	12
30-39 år	26	28	27	26	26	26	25
40-49 år	16	16	17	17	17	18	19
50- år	13	14	14	14	14	16	17
Gennemsnitsalder i alt	33,6	34,2	34,3	34,1	34,1	34,8	35,6
Straffelov	31,3	31,6	31,3	31,3	31,0	31,0	30,9
Færdselslov	35,5	35,9	36,2	36,1	36,2	37,0	38,0
Særlove	33,3	33,8	33,1	33,3	33,5	33,3	32,9

Anm. Afgørelser vedrørende virksomheder indgår ikke i tabellen

Gennemsnitsalderen steget lidt

Gennemsnitsalderen for personer med strafferetlige afgørelser lå i 2005 på knapt 36 år. Gennemsnitsalderen er siden 1995 steget med to år. I 2005 lå således 61 pct. af afgørelserne i aldersgrupperne over 30 år, mod 55 pct. i 1995, jf. oversigtstabel 1.14. Kvinderne er i gennemsnit noget ældre end mændene, i 2004 var kvindernes gennemsnitsalder således 38,2 år, mod mændenes 35,0 år.

Alder og overtrædelse

I 2005 var straffelovsovertrædere gennemsnitligt 30,9 år, mens færdselslovsovertrædere var 38,0 år. Indenfor straffeloven havde sædelighedsforbrydere en gennemsnitsalder på 36,4 år, mens voldsforbrydere lå på 29,5 år. Under ejendomsforbrydelser var gennemsnitsalderen 31,0 år, og herunder var gennemsnitsalderen for brugstyverier af bil 25,0 år og for butikstyverier 36,9 år, mens den for groft skattesvig og skyldner-svig var henholdsvis 43,6 og 40,3 år.

Oversigtstabel 1.15

Strafferetlige afgørelser pr. 100.000 indbyggere

	1995	1998	2001	2002	2003	2004	2005
Afgørelser i alt	3 766	3 767	3 711	3 338	3 629	4 354	4 974
15-19 år	6 124	5 901	6 779	6 636	7 350	8 584	8 778
20-24 år	7 240	7 304	7 836	7 351	8 213	9 186	10 233
25-29 år	6 550	6 434	6 321	5 577	5 964	7 035	7 956
30-39 år	5 388	5 437	5 302	4 722	5 079	6 087	6 990
40-49 år	3 446	3 454	3 583	3 239	3 558	4 506	5 485
50- år	1 243	1 288	1 291	1 120	1 228	1 603	1 950
Afgørelser efter lovområde							
Straffelov	1 405	1 280	1 205	1 187	1 234	1 285	1 284
Færdselslov	1 908	2 044	2 151	1 807	2 001	2 576	3 089
Særlove	453	443	355	344	394	493	601

Afgørelser pr. 100.000 personer

Opgjort pr. 100.000 indbyggere lå det samlede antal strafferetlige afgørelser i 2005 på 4.974 mod 4.354 i 2004. Som det ses slår stigningen specielt igennem indenfor færdselslov, hvor der var 3.089 pr. indbyggere i 2005 mod 2.576 i 2004 – mens andelen vedr. straffeloven var uændret, jf. oversigtstabel 1.15.

Stigende andel med frihedsstraf Hyppigheden af domme til frihedsstraf lå i 2005 på i alt 550 pr. 100.000 indbyggere, mod 539 i 2004. Hyppigheden har været stigende i perioden 1995-2005. Den største andel ligger med 410 pr. 100.000 indbyggere i 2005 under straffeloven, jf. oversigtstabel 1.16.

Oversigtstabel 1.16

Dom til frihedsstraf pr. 100.000 indbyggere

	1995	1998	2001	2002	2003	2004	2005
I alt	515	512	516	518	539	539	550
15-19 år	838	796	1 037	1 013	1 232	1 278	1 299
20-24 år	1 239	1 246	1 320	1 341	1 497	1 409	1 502
25-29 år	1 013	1 034	978	987	1 109	953	1 024
30-39 år	791	798	752	757	753	750	767
40-49 år	410	446	479	491	485	508	524
50- år	89	95	105	111	108	121	116
Afgørelser efter lovområde							
Straffelov	388	378	375	376	399	400	410
Færdselslov	99	99	109	109	103	103	100
Særlove	28	36	32	32	36	35	41

Flest frihedsstraffe blandt de unge

De yngre aldersgrupper, 15-29 år, havde de højeste hyppigheder med over 1.000 domme til frihedsstraf pr. 100.000 indbyggere. For aldersgruppen 15-19 år har der været tale om en stigning på 55 pct. fra 838 i 1995 til 1.299 i 2005. Endvidere er hyppigheden steget i årene 1995 til 2005 med omkring 30 pct. for aldersgrupperne 40-49 år samt 50 år og derover.

Betinget og ubetinget strafflængde

Den gennemsnitligt udmålte strafflængde for strafferetlige afgørelser lå i 2005 på 1,6 måneder for betinget fængsel og 5,7 for ubetinget fængsel. De gennemsnitlige strafflængder i 2005 var uændrede for de betingede frihedsstraffe, men lidt kortere for de ubetingede frihedsstraffe, jf. oversigtstabel 1.17.

Oversigtstabel 1.17.

Gennemsnitlig strafflængde ved idømmelse af frihedsstraf

	Betinget frihedsstraf		Ubetinget frihedsstraf	
	2004	2005	2004	2005
	Antal måneder			
Strafferetlige afgørelser i alt	1,6	1,6	6,1	5,7
Straffelovsforbrydelser i alt	2,0	2,0	7,3	6,8
Sædelighedsforbrydelser	2,8	2,5	13,0	10,2
Voldsforbrydelser	1,4	1,4	5,5	5,2
Simpel vold	1,4	1,4	2,7	2,9
Alvorligere vold	2,3	2,3	7,3	7,3
Særlig alvorlig vold	-	-	61,3	56,7
Ejendomsforbrydelser	2,4	2,4	6,0	5,7
Andre straffelovsforbrydelser	2,6	2,2	15,9	14,8
Færdselslov i alt	0,7	0,6	1,5	1,4
Særlove i alt	1,5	1,4	1,7	1,8

Anm. Efter 1992 idømmes kun ubetinget frihedsstraf for særlig alvorlig vold.

Ubetinget straf for voldsforbrydelser i gennemsnit 5,2 mdr.

For voldsforbrydelser viste den gennemsnitlige strafflængde for ubetinget frihedsstraf et lille fald i 2005 til 5,2 mdr. mod 5,5 mdr. i 2004. Derimod var den gennemsnitlige betingede strafflængde for vold uændret 1,4 mdr. både i 2004 og 2005. Under vold var den ubetingede gennemsnitlige frihedsstraf for simpel vold i 2005 2,9 mdr. og for alvorligere vold 7,3 mdr., mens særlig alvorlig vold lå på 56,7 mdr. Den gennemsnitlige ubetingede frihedsstraf for sædelighedsforbrydelser lå på 10,2 mdr. mens den for ejendomsforbrydelser lå på 5,7 mdr. i 2005, jf. oversigtstabel 1.17.

Over halvdelen af voldsforbrydelser idømmes frihedsstraf

De forskellige afgørelsestyper eller sanktioner varierer med hensyn til overtrædelseskategori. Således var lidt over halvdelen af afgørelserne vedrørende voldsforbrydelser i 2005 domme til frihedsstraf, mens dette kun var tilfældet for knapt en fjerdedel af ejendomsforbrydelserne og 3 pct. af færdselslovovertrædelserne.

39 pct. af sædelighedsafgørelserne var tiltale undladt

96 pct. af alle færdselslovovertrædelserne blev afgjort med bødedomme. Derimod omfattede bødedomme kun en trediedel af afgørelserne vedr. straffelovsovertrædelser, herunder op imod halvdelen af ejendomsforbrydelserne, mod kun 6 pct. af voldsforbrydelserne. Endelige blev en fjerdedel af afgørelserne vedrørende straffelovsovertrædelser afgjort med tiltale undladt og 3 pct. med frifindelse. I alt 39 pct. af sagerne vedr. sædelighedsforbrydelser og 28 pct. af sagerne vedrørende voldsforbrydelser blev afgjort med tiltale undladt, jf. oversigtstabel 1.18.

Oversigtstabel 1.18

Afgørelser efter sanktion og overtrædelse

	I alt	Frihedsstraf	Bøde	Tiltale frafald	Tiltale undladt	Anden afgørelse	Frifindelse
	antal						
Afgørelser i alt 2004	194 926	23 634	148 620	2 876	17 252	797	1 747
Afgørelser i alt 2005	222 799	24 226	176 986	2 861	15 974	865	1 887
	pct.						
Afgørelser i alt	100	11	79	1	7	0	1
Straffelov i alt	100	32	34	4	25	1	3
Sædelighedsforbr.	100	33	16	4	39	3	5
Voldsforbr.	100	53	6	4	28	3	6
Ejendomsforbr.	100	24	45	4	24	1	2
Andre straffelovsforbr.	100	39	31	3	23	1	3
Færdselslov i alt	100	3	96	0	0	0	0
Særlove i alt	100	6	88	1	4	0	0

1.3.2. Afgørelser og anmeldelsesåret

Tre fjerdedel både anmeldt og afgjort i 2005

Af de i alt 222.799 strafferetlige afgørelser i 2005 var 167.501 eller 75 pct. af årets afgørelser også anmeldt til politiet i 2005. Denne andel har i årenes løb svinget mellem 72 og 76 pct. afhængig af omfanget af færdselslovsovertrædelser. Af de 56.552 straffelovsafgørelser var 58 pct. også anmeldt i 2005. For færdselslovsafgørelser var denne andel helt oppe på 84 pct. I modsætning til færdselsloven, hvor sagerne kræver mindre opklaringsarbejder, har straffeloven overvejende tungere sager med lang opklaringstid.

Oversigtstabel 1.19

Anmeldelsesåret for strafferetlige afgørelser

	Afgørelser i alt 2005	Anmeldt i			
		2005	2004	2003	2002 eller før
	antal				
Afgørelser i alt 2005	222 799	167 501	51 117	3 178	1 003
	pct.				
Overtrædelser i alt	100	75	23	1	0
Straffelov	100	58	36	4	1
Færdselslov	100	84	16	0	0
Særlove	100	67	30	2	0

Kun 2 pct. anmeldt før 2004

I alt 98 pct. af afgørelserne var blevet anmeldt i enten 2005 eller 2004. Og for mindre end 1 pct. af afgørelserne i 2005 lå anmeldelsestidspunktet mere end 2 år forud for afgørelsesåret, jf. oversigtstabel 1.19.

1.3.3. Afgørelser og forhold

Afgørelser og forhold Statistikken om strafferetlige afgørelser har 3 opgørelsesenheder, nemlig *forhold, afgørelser og personer med afgørelser* (personer med afgørelser behandles særskilt i afsnit 1.4). En afgørelse kan træffes på baggrund af ét eller flere forhold (dvs. én eller flere lovovertrædelser). Omfatter en afgørelse to eller flere forhold, vil den typisk være karakteriseret ved ét *hovedforhold* samt et eller flere *biforhold*. Afgørelsen henviser altid til det forhold (den lovovertrædelse), der er udpeget som hovedforholdet.

309.100 forskellige forhold lå bag 222.800 afgørelser De 222.799 afgørelser i 2005 omfattede i alt 309.069 forskellige forhold. Heraf omfattede 195.664 afgørelser alene ét forhold, mens 27.135 afgørelser havde to eller flere forhold, der i gennemsnit bestod af knapt 4 forhold, jf. oversigtstabel 1.20. Et tilsvarende ræsonnement kan ikke gennemføres for de enkelte overtrædelsesarter, idet hoved- og biforhold meget vel kan ligge under forskellige overtrædelsesarter.

Oversigtstabel 1.20

Afgørelser og antal forhold fordelt efter overtrædelse og sanktion

	Afgørelser			Forhold i alt
	I alt	Med ét forhold	Med flere forhold	
I alt 2004	194 926	172 038	22 888	278 629
I alt 2005	222 799	195 664	27 135	309 069
Overtrædelser				
Straffelov	56 552	40 946	15 606	109 944
Sædelighedsforbrydelser	1 393	1 052	341	2 237
Voldsforbrydelser	12 657	9 141	3 516	17 844
Ejendomsforbrydelser	37 747	27 935	9 812	81 199
Andre forbrydelser	4 755	2 818	1 937	8 664
Færdselslov	137 511	128 949	8 562	157 677
Særlove	28 736	25 769	2 967	41 448
Sanktioner				
Frihedsstraf	24 226	13 035	11 191	75 374
Ubetinget	11 663	5 265	6 398	47 064
Betinget	12 563	7 770	4 793	28 310
Bøde	176 986	164 851	12 135	192 978
Tiltalefrafald	2 861	2 117	744	5 075
Tiltale undladt	15 974	13 589	2 385	23 810
Anden afgørelse	865	464	401	4 088
Frifindelse	1 887	1 608	279	7 744

Næsten alle færdselslovsafgørelser havde kun ét forhold

Af de i alt 137.511 afgørelser vedr. færdselslovsovertrædelser havde 94 pct. eller 128.949 ét forhold, mens resten i gennemsnit havde 3 forhold. Tilsvarende havde 90 pct. af særlovsovertrædelserne ét forhold, mens de resterende i gennemsnit havde 5 forhold pr. afgørelse. Derimod havde 72 pct. af afgørelserne vedr. straffelovsovertrædelser ét forhold og de resterende i gennemsnit 4 forhold.

Yderligere tabeller

Mere detaljerede tabeller om strafferetlige afgørelser i tabelafsnit 3.

1.4 Personer

Nedenfor opgøres antallet af forskellige personer, der har modtaget en strafferetlig afgørelse for overtrædelse af straffelov, færdselslov eller særlove. Kriminalitet og personer er opdelt i følgende afsnit:

- **1.4.1 Personer med strafferetlige afgørelser - en oversigt**
- **1.4.2 Tidligere kriminalitet hos personer idømt frihedsstraf**

1.4.1 Personer med strafferetlige afgørelser

Personer med afgørelser

I statistikken over personer med strafferetlige afgørelser optræder den samme person kun én gang. Personer med flere afgørelser i løbet af tællingsåret kan derfor kun én gang i statistikken, og det vil sige med den overtrædelse, der har den alvorligste afgørelse (fx er frihedsstraf alvorligere end bødestraf). En person, der således indenfor samme år har modtaget både en afgørelse for voldsforbrydelse og en for ejendomsforbrydelse, vil derfor kun optræde i statistikken med den af de to overtrædelser, der har givet anledning til den alvorligste afgørelse.

Oversigtstabel 1.21

Personer med strafferetlige afgørelser

	1995	1998	2001	2002	2003	2004	2005
Personer i alt	133 675	132 690	134 587	119 910	129 617	155 766	179 935
Straffelov	40 153	39 110	39 598	40 570	40 889
Færdselslov	82 841	69 613	77 312	99 228	119 893
Særlove	11 593	11 187	12 707	15 968	19 153
Afgørelser:							
Antal afgørelser i alt	162 710	160 602	161 669	145 762	158 637	191 009	218 974
Gnsntl. antal afgørelser pr. person	1,2	1,2	1,2	1,2	1,2	1,2	1,2

Anm.: Antal personer efter lovområder foreligger først fra 1999. Afgørelser i alt er ekskl. virksomheder.

179.900 personer med afgørelser i 2005

I alt modtog 179.935 forskellige personer en strafferetlig afgørelse i 2005. Det er lidt over 24.000 flere end i 2004, hvilket primært skyldes en stigning i antallet afgørelser indenfor færdselsloven. Antallet af afgørelser pr. person har ligget fast på gennemsnitligt 1,2 afgørelse pr. person, jf. oversigtstabel 1.21.

Oversigtstabel 1.22

Personer efter antallet af strafferetlige afgørelser.

	Personer i alt	Antal afgørelser					I alt
		1	2	3	4-5	6 el. flere	
Personer i alt	179 935	153 530	19 110	4 637	2 192	466	218 974
		pct.					antal
Overtrædelser i alt	100	85,3	10,6	2,6	1,2	0,0	218 974
Straffelov i alt	100	73,7	16,1	5,9	3,5	0,9	56 544
Sædelighedsforbr.	100	87,2	10,4	1,9	0,4	0,1	1 393
Voldsforbr.	100	70,8	17,4	6,7	4,1	1,0	12 657
Ejendomsforbr.	100	74,7	15,4	5,6	3,3	0,9	37 744
Andre straffelovsforbr.	100	70,4	18,9	6,4	3,8	0,6	4 750
Færdselslov	100	90,2	8,1	1,3	0,4	0,0	135 989
Særlove	100	79,3	14,8	3,8	1,8	0,3	26 441

85 pct havde kun én afgørelse

Af de i alt 179.935 personer med afgørelser i 2005, havde 153.530 personer eller 85 pct. kun én afgørelse i løbet af året. 19.110 personer eller 11 pct. havde 2 afgørelser og 7.295 personer eller knapt 4 pct. havde 3 eller flere afgørelser. Således stod 26.405 (14 pct.) af de i alt 179.935 personer med afgørelser i 2005 for noget under en trediedel af årets i alt 218.974 afgørelser.

90 pct. af personer med færdselslovovertrædelser havde kun én afgørelse

Hovedparten eller i alt 90 pct. af de personer, der var dømt for overtrædelser af færdselsloven i 2005 kun én afgørelse. Under straffeloven havde 87 pct. af personerne med sædelighedsforbrydelser én afgørelse, mens dette kun gjaldt for 71 pct af personerne med voldsforbrydelser. Dette betyder således at mellem en fjerdedel og en trediedel (29 pct.) af personer med voldsforbrydelser havde 2 el. flere afgørelser, jf. oversigtstabel 1.22.

Oversigtstabel 1.23

Personer med strafferetlige afgørelser fordelt på alder

	1995	1998	2001	2002	2003	2004	2005
Personer i alt	133 675	132 690	130 924	119 910	129 617	155 766	179 935
Mænd	112 153	111 363	112 002	100 891	108 733	127 690	144 369
Kvinder	21 522	21 327	24 655	19 019	20 884	28 076	35 566
	pct.						
Aldersgrupper	100	100	100	100	100	100	100
15-19 år	12,8	10,3	12,3	12,0	12,3	12,0	11,0
20-24 år	16,3	15,0	14,1	12,7	14,1	12,7	12,1
25-29 år	16,7	14,7	13,1	12,4	13,1	12,4	11,7
30-39 år	23,5	27,4	26,3	25,8	26,3	25,8	25,5
40-49 år	17,5	16,9	18,0	19,3	18,0	19,3	20,7
50- år	13,2	15,8	16,1	17,8	16,1	17,8	19,0

En femtedel var kvinder

Kvinder udgjorde 20 pct. af personer med afgørelser i 2005 mod 18 pct. i 2004 og 16 pct. i 2003 og 2002 – dvs. kvindernes andel er stigende. Men det er fortsat mændene, der med 80 pct. udgør hovedparten af personerne med en strafferetlig afgørelse.

To tredjedel over 30 år

Endvidere udgør personer over 30 år en stigende andel. I 2005 var to tredjedel (65,2 pct.) over 30 år, mod lidt over halvdelen (54,2 pct.) i 1995, hvilket må ses i relation til det stigende antal personer med færdselslovovertrædelser. Aldersgruppen 15-19 år har ligget nogenlunde fast med en andel på omkring 12 pct., mens andelen i aldersgrupperne 20-24 og 25-29 år har været faldende, jf. oversigtstabel 1.23.

Oversigtstabel 1.24

Personer med strafferetlige afgørelser efter afgørelsens art

	I alt	Ubetinget frihedsstraf	Betinget frihedsstraf	Bøde	Tiltale- fracald	Tiltale undladt	Frifindelse mv.
Personer i alt 2004	155 766	9 563	11 954	123 099	1 110	8 334	1 706
Personer i alt 2005	179 935	10 308	11 789	147 360	1 075	7 568	1 835
	pct.						
Overtrædelser i alt ..	100	5,7	6,6	81,9	0,6	4,2	1,0
Straffelov i alt	100	20,1	20,1	36,8	2,3	16,7	3,9
Sædeligh.	100	22,9	15,5	17,4	3,3	32,9	8,0
Voldsforbr.	100	35,2	27,3	5,9	3,4	20,3	8,0
Ejendomsforbr.	100	12,8	18,1	50,1	2,0	14,8	2,3
Andre straffeloven.	100	31,0	16,1	32,5	1,6	15,6	3,2
Færdselslov	100	1,0	2,4	96,3	0,0	0,2	0,1
Særlove	100	4,4	3,9	88,2	0,5	2,7	0,4

Fire femtedel fik bøde

Over fire femtedel af de 179.935 personer var bøde den alvorligste afgørelse. I alt var der 147.360 personer med bøde og heraf hidrørte lidt tre fjerdedel fra personer med overtrædelse af færdselsloven. I alt 22.097 personer (12 pct.) blev idømt frihedsstraf, som alvorligste afgørelse. 63 pct. eller knapt to tredjedel af personerne med en voldsdom havde i 2005 fået en frihedsstraf, mens dette kun var tilfældet for 38 pct. af personerne dømt for sædelighedsforbrydelser, 31 pct. for ejendomsforbrydelser og 3 pct. for færdselslovsforseelser, jf. oversigtstabel 1.24.

Oversigtstabel 1.25

Personer med strafferetlige afgørelser efter alder

	I alt	Alder					
		15-19 år	20-24 år	25-29 år	30-39 år	40-49 år	50 - år
Personer i alt 2004	155 766	18 724	19 845	19 256	40 250	30 011	27 679
Personer i alt 2005	179 935	19 779	21 744	21 136	45 879	37 256	34 140
		pct.					
Overtrædelser i alt	100	11,0	12,1	11,7	25,5	20,7	19,0
Straffelov i alt	100	22,5	17,1	12,8	21,3	14,6	11,6
Sædelighedsforbr.	100	12,7	8,7	11,4	25,2	20,9	21,1
Voldsforbr.	100	23,0	19,2	13,1	22,7	15,1	6,8
Ejendomsforbr.	100	24,1	16,5	12,4	20,0	13,8	13,2
Andre straffelovsforbr.	100	12,8	19,0	15,8	25,4	16,7	10,3
Færdselslov	100	6,8	9,4	11,1	27,4	23,2	22,1
Særlove	100	12,3	17,8	13,5	22,9	18,3	15,1

23 pct.
af de voldsdømte
under 20 år

Knapt en fjerdedel af de personer der var dømt for vold var under 20 år, og 42 pct. var under 25 år. Modsat var lidt over to trediedel (67 pct.) af personer med afgørelser for sædelighedsforbrydelse 30 år eller derover. Under et var lidt over halvdelen af personerne med dom for straffelovsovertrædelser mellem 15 og 29 år.

Knapt halvdelen
af færdselslovs-
overtræderne
var over 40 år

Hovedparten eller næsten halvdelen (45 pct.) af personer der havde overtrådt færdselsloven var over 40 år, og lidt over en femtedel var 50 år eller derover. Kun 7 pct. var under 20 år, og under en femtedel (16 pct.) var under 25 år. jf. oversigtstabel 1.25.

Oversigtstabel 1.26

Personer med strafferetlig afgørelse efter bopælskommune

	Hele landet	København og Frederiksberg komm.	Øvrige komm. i Hovedstadsområdet	De fem største byer		
				Komm. med over 10.000 indbyggere	Øvrige komm.	
Personer i alt 2004	155 766	18 216	13 627	20 122	45 350	53 088
Personer i alt 2005	179 935	21 004	16 198	23 288	52 430	60 517
		pct.				
Overtrædelser i alt	100	11,7	9,0	12,9	29,1	33,6
Straffeloven	100	3,5	2,1	3,7	6,4	24,8
Sædelighedsforbr.	100	0,1	0,1	0,1	0,2	31,6
Voldsforbr.	100	0,7	0,5	1,0	1,6	27,6
Ejendomsforbr.	100	2,3	1,4	2,4	4,1	23,6
Andre straffelovsforbr.	100	0,4	0,2	0,3	0,5	23,2
Færdselsloven	100	6,1	5,9	8,0	20,1	37,5
Særlove	100	2,1	1,1	1,2	2,7	28,1

Anm. Ekskl. 6.498 med bopælskommune uoplyst.

En tredjedel
kommer fra
landkommuner

En tredjedel af de 179.935 personerne med en strafferetlig afgørelse i 2005 kom fra øvrige kommuner (landkommuner) og knapt 30 pct. fra kommuner med over 10.000 indbyggere. Endelig kom en tredjedel fra bykommuner, dvs. København, Frederiksberg og øvrige kommuner i hovedstadsområdet samt de fem største bykommuner (dvs. Århus, Ålborg, Odense, Randers og Esbjerg), jf. oversigtstabel 1.26.

Nationalitet

162.060 personer eller 90 pct. af de i alt 179.935 personer med strafferetlige afgørelser i 2005 havde iflg. politiets oplysninger dansk statsborgerskab. I alt 17.875 personer havde udenlandsk statsborgerskab, hvor 11.383 eller knapt to trediedel (64 pct.) kom fra det Øvrige Europa, herunder Tyrkiet, mens 3.676 kom fra Asien og 1.671 fra Afrika, jf. oversigtstabel 1.27. Af de 17.875 personer med udenlandsk statsborgerskab, var knapt halvdelen (45 pct.) dømt for færdselslovsforseelser, mens over en fjerdedel (28 pct.) var dømt for ejendomsforbrydelser.

Oversigtstabel 1.27 **Personer med strafferetlige afgørelser efter nationalitet**

	I alt	Danmark	Øvrige Europa	Afrika	Amerika	Asien	Oceanien, statsløse og uoplyst
Personer i alt 2004	155 766	139 967	9 834	1 651	372	3 320	622
Personer i alt 2005	179 935	162 060	11 383	1 671	452	3 676	693
	pct.						
Overtrædelser i alt	100	90,1	6,3	0,9	0,3	2,0	0,4
Straffelov i alt	100	82,7	9,4	2,4	0,4	4,2	0,8
Sædelighedsforbr.	100	86,6	6,1	1,7	0,3	4,6	0,6
Voldsfbr.	100	86,2	6,3	2,2	0,3	4,3	0,7
Ejendomsforbr.	100	81,1	10,9	2,3	0,5	4,3	0,9
Andre straffelovsforbr.	100	82,9	7,7	4,4	0,4	3,8	0,8
Færdselslov	100	93,3	4,9	0,3	0,2	1,2	0,2
Særlove	100	85,5	9,0	1,7	0,4	2,8	0,5

Anm. Tyrkiet indgår i det øvrige Europa.

Af de i alt 40.889 personer, der i 2005 havde fået én eller flere afgørelser for overtrædelse af straffeloven, var 33.730 eller 82 pct. danske statsborgere. De resterende 7.159 personer med udenlandsk tilhørsforhold, fordelte sig mellem asylansøgere (uden opholdstilladelse), udlændinge med opholdstilladelse, udlændinge med ulovlig opholdstilladelse og turister mv.

Oversigtstabel 1.28 **Personer med straffelovsavgørelser efter nationalt tilhørsforhold**

	I alt	Danske statsborgere	Asylansøgere	Udlændinge med opholdstilladelse	Udlændinge m. ulovlig opholdstilladelse	Turister og udlændinge med visum	Uoplyst mv.
Personer i alt 2004	40 570	33 550	659	367	4 878	1 084	32
Personer i alt 2005	40 889	33 730	550	354	4 804	1 420	31
	pct.						
Straffelov i alt	100	82,5	1,3	0,9	11,7	3,5	0,1
Straffelov i alt	100	100	100	100	100	100	100
Sædelighedsforbr.	2,9	3,0	2,5	0,6	2,7	1,0	0,0
Voldsfbr.	24,2	25,2	21,3	5,4	23,9	6,5	51,6
Ejendomsforbr.	64,0	62,8	68,5	72,3	65,4	84,1	41,9
Andre straffelovsforbr.	8,9	9,0	7,6	21,8	8,1	8,4	6,5

Anm. Nationalt tilhørsforhold er kun konsekvent oplyst for overtrædere af straffeloven.

Nationalt tilhørsforhold

Personer med dansk statsborgerskab udgjorde hovedparten eller 83 pct. af de 40.889 personer med straffelovsovertrædelser, mens 17 pct. af personerne med afgørelser er udlændinge. Udlændinge med ulovlig opholdstilladelse er den største gruppe og omfattede 12 pct., mens turister mv. udgjorde 4 pct. og asylansøgere og udlændinge med opholdstilladelse tilsammen omfattede 2,2 pct. Ejendomsforbrydelser er den største overtrædelsesgruppe både blandt personer med dansk og udenlandsk tilhørsforhold, idet den omfatter mellem 63 og 84 pct. af de forskellige nationale tilhørsgrupper. Endvidere er omkring en fjerdedel af personerne fra tilhørsgrupperne dømt for vold – dog undtaget gruppen af udlændinge med opholdstilladelse, hvor der kun er tale om 5 pct., jf. oversigtstabel 1.28.

Yderligere tabeller

Mere detaljerede tabeller om personer med strafferetlige afgørelser i tabelafsnit 4.

1.4.2 Tidligere kriminalitet i den forudgående 5-årsperiode for personer idømt frihedsstraf i 2005

Tidligere kriminalitet for personer med frihedsstraf Omfanget af tidligere kriminalitet er undersøgt for personer med alvorligere kriminalitet, dvs. for personer der i 2005 modtog en dom til frihedsstraf. For disse personer er det opgjort hvor mange af dem der også tidligere - i en forudgående 5-årsperiode - har haft én eller flere domme til frihedsstraf.

Kobling via personnummer Hvis en person har modtaget flere domme til frihedsstraf i løbet af året 2005, er det den seneste, der er valgt som frihedsstraffen i 2005 (dvs. i tællingsåret). For personer der har modtaget flere domme til frihedsstraf i den forudgående 5-årsperiode, er det ligeledes den seneste frihedsstraf i 5-årsperioden (forud for frihedsstraffen i 2005), der indgår i opgørelsen af den tidligere kriminalitet.

Opgørelsen af tidligere kriminalitet er kun mulig for personer med korrekt personnummer, idet opgørelsen forudsætter en kobling mellem personnumre fra forskellige år. Opgørelsen omfattede således i 2005 i alt 21.415 personer af de i alt 22.097 personer med frihedsstraf, idet 682 personer havde invalidd personnummer.

Oversigtstabel 1.29 **Personer med tidligere frihedsstraf**

Overtrædelsesart i tællingsåret	2004			2005		
	I alt med frihedsstraf	Med tidl. frihedsstraf	Andel med tidl. frihedsstraf pct.	I alt med frihedsstraf	Med tidl. frihedsstraf	Andel med tidl. frihedsstraf pct.
Personer i alt	21 029	9 493	45,1	21 415	9 624	44,9
Straffeloven	15 523	6 924	44,6	15 804	6 981	44,2
Sædelighedsforbr.	344	65	18,9	443	76	17,2
Voldsforbr.	5 885	2 413	41,0	6 086	2 571	42,2
Ejendomsforbr.	7 738	3 693	47,7	7 647	3 581	46,8
Andre straffelovsforbr.	1 556	753	48,4	1 628	753	46,3
Færdselsloven	4 190	1 861	44,4	4 077	1 839	45,1
Særlove	1 316	708	53,8	1 524	804	52,4

Næsten halvdelen havde tidligere frihedsstraf Af de i alt 21.415 personer med afgørelse til frihedsstraf i 2005, havde i alt 9.624 eller 44,9 pct. mindst én tidligere frihedsstraf i den forudgående 5-årsperiode. Det er på linie med 2004 der lå på 45,1 pct. og 2003 der lå på 45,0 pct., ligesom 2002 lå på 45,8 pct., 2001 på 45,1 pct. og 2000 på 46,6 pct.

Blandt personer med tidligere frihedsstraf var andelen for personer dømt for ejendomsforbrydelser 46,8 pct. og for voldsforbrydelser 42,2 pct., mens den for sædelighedsforbrydelser lå på 17,2 pct. For færdselslovsovertrædere var andelen med tidligere frihedsstraf på 45,1 pct. i 2005, jf. oversigtstabel 1.29.

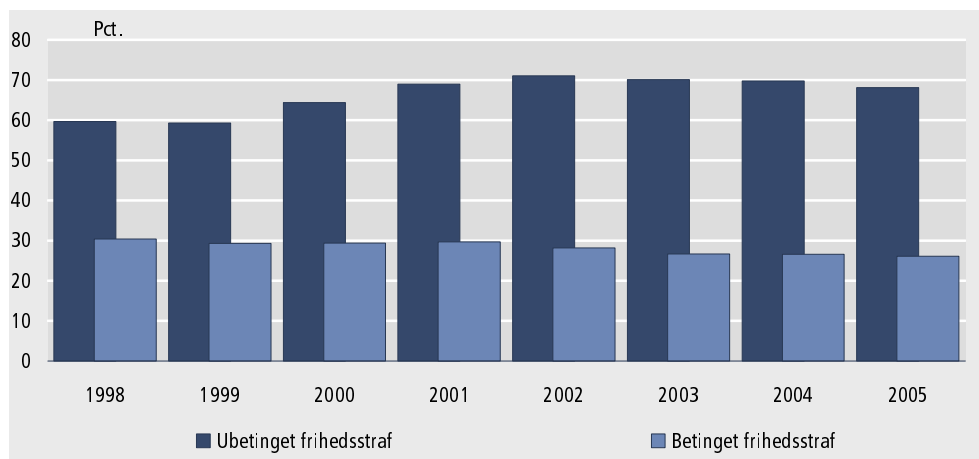
Oversigtstabel 1.30 **Personer med tidligere frihedsstraf efter afgørelsestype.**

Afgørelse i tællingsåret	2004			2005		
	I alt med frihedsstraf	Med tidl. frihedsstraf	Andel med tidl. frihedsstraf pct.	I alt med frihedsstraf	Med tidl. frihedsstraf	Andel med tidl. frihedsstraf pct.
Personer i alt	21 029	9 493	45,1	21 415	9 624	44,9
Ubetinget frihedsstraf	9 017	6 298	69,8	9 619	6 554	68,1
Ubetinget dom alene	7 035	5 084	72,3	7 449	5 265	70,7
Ubetinget og bøde	917	655	71,4	1 048	736	70,2
Betinget frihedsstraf	12 012	3 195	26,6	11 796	3 070	26,1
Betinget dom alene	5 936	1 431	24,1	5 873	1 394	23,7
Betinget dom og bøde	2 570	698	27,2	2 427	647	26,7

To trediedel med ubetinget frihedsstraf havde tidl. frihedsstraf

I alt 9.624 personer havde fået en ubetinget frihedsstraf i 2005, og heraf havde 6.554 eller lidt over to trediedel (68 pct.) en tidligere frihedsstraf. Derimod havde kun lidt over en fjerdedel (26 pct.) af de 11.746 personer med betinget frihedsstraf en tidligere frihedsstraf. Dvs. væsentlig flere personer med ubetinget frihedsstraf i 2005 havde også en tidligere frihedsstraf end tilfældet var for personer med betinget frihedsstraf, jf. oversigtstabel 1.30.

Figur 1.06 **Andel med tidligere frihedsstraf**



Flere med ubetinget frihedsstraf får igen frihedsstraf

Andelen med tidligere frihedsstraf blandt personer med ubetinget frihedsstraf lå i 1998 på lidt under 60 pct. og er siden steget til 68 pct. i 2005. Derimod lå andelen af personer med betinget frihedsstraf og tidligere frihedsstraf i 1998 på 30 pct. og har siden været faldende til 26 pct. i 2005. Således er andelen af personer med ubetinget frihedsstraf, der har en tidligere frihedsstraf svagt stigende, jf. figur 1.06.

Oversigtstabel 1.31

Personer med tidligere frihedsstraf efter alder

	2004			2005		
	I alt med frihedsstraf	Med tidl. frihedsstraf	Andel med tidl. frihedsstraf pct.	I alt med frihedsstraf	Med tidl. frihedsstraf	Andel med tidl. frihedsstraf pct.
Afgørelser i alt	21 029	9 493	45,1	21 415	9 624	44,9
Mænd	18 829	8 913	47,3	19 120	9 072	47,4
Kvinder	2 200	580	26,4	2 295	552	24,1
Aldersgrupper						
15-19 år	3 435	889	25,9	3 593	1 036	28,8
20-24 år	3 625	1 862	51,4	3 786	1 935	51,1
25-29 år	3 023	1 761	58,3	2 957	1 695	57,3
30-39 år	5 363	2 848	53,1	5 280	2 766	52,4
40-49 år	3 511	1 558	44,4	3 722	1 594	42,8
50- år	2 072	575	27,8	2 077	598	28,8

47 pct. af mændene havde tidligere frihedsstraf

47 pct. af mændene med frihedsstraf i 2005, havde også en tidligere frihedsstraf i den forudgående 5-års periode, mens dette kun var tilfældet for 24 pct. af kvinderne.

Knapt 50 pct. af de 9.624 personer med tidligere frihedsstraf var under 30 år. Lidt under 30 pct. var mellem 30-39 år, mens kun 6 pct. kom fra aldersgruppen på 50 år eller derover.

I aldersgruppen 20-39 år havde mere end halvdelen af personerne én eller flere tidligere frihedsstraffe, og herunder havde aldersgruppen 25-29 år den højeste andel med 57 pct. Derimod lå aldersgrupperne på 15-19 år og de over 50-årige begge væsentlig lavere med andele hver på 29 pct., jf. oversigtstabel 1.31.

Oversigtstabel 1.32

Personer med tidligere frihedsstraf efter bopælskommune

	Hele landet	København og Frederiksberg komm.	Øvrige komm. i Hovedstadsomr.	De fem største byer	Komm. med over 10.000 indbygg.	Øvrige komm.
	— antal —					
Pers. m. tidl. frihedsstraf 2004	21 029	2 639	1 806	3 404	6 341	6 689
Pers. m. tidl. frihedsstraf 2005	21 415	2 934	1 723	3 576	6 444	6 563
	— procentandel med tidl. frihedsstraf —					
I alt 2005	44,9	48,2	41,3	46,9	46,1	42,7
Straffeloven	44,2	47,8	41,2	45,5	45,8	41,0
Sædelighedsforbr.	17,2	11,5	11,1	12,5	16,5	23,4
Voldsforbr.	42,2	41,5	39,3	43,5	44,3	40,7
Ejendomsforbr.	46,8	54,3	44,3	47,6	48,1	42,2
Andre straffelovsforbr.	46,3	46,3	41,5	51,4	49,2	42,6
Færdselsloven	45,1	46,6	39,5	48,6	43,8	45,5
Særlove	52,4	52,0	45,9	59,3	54,9	48,2

Anm. Inkl. 175 med bopælskommune uoplyst

Flere med tidligere frihedsstraf i byområderne

De egentlige byområder, som *København og Frederiksberg kommuner* samt *De fem største byer (Århus, Odense, Ålborg, Randers og Esbjerg)*, havde den højeste gennemsnitlige procentandel med tidligere frihedsstraf med henholdsvis 48 og 47 pct., men også kommuner med over 10.000 indbyggere lå højt med 46 pct. Lavest lå *Øvrige kommuner i hovedstadsområdet* og *Øvrige kommuner* lå mellem 41 og 43 pct.

Andelen for voldsdømte med tidligere frihedsstraf var højest (44 pct.) i de fem største byer og i kommuner med over 10.000 indbyggere. For sædelighedsdømte var andelen højest (23 pct.) i øvrige kommuner mod hhv. 12 og 13 pct. i de egentlige byområder. For færdselslovsdømte var andelen højest (46-49 pct.) i de egentlige bykommuner samt øvrige kommuner. Højest lå andelen for særlovsdømte (primært lov om euforiserende stoffer og våbenloven) i de fem største byer og i kommuner med over 10.000 indbyggere med hhv. 59 og 55 pct., jf. oversigtstabel 1.32.

Oversigtstabel 1.33

Afstanden til seneste tidligere frihedsstraf

	I alt	Under 1 år før	1-2 år før	2-3 år før	3-4 år før	4-5 år før
	— antal —					
Pers. m. tidl. frihedsstraf 2004	9 493	3 740	2 713	1 446	933	661
Pers. m. tidl. frihedsstraf 2005	9 624	3 695	2 824	1 508	950	647
	— pct. —					
I alt 2005	100	38,4	29,3	15,7	9,9	6,7
Straffeloven	100	39,7	29,8	15,6	8,8	6,2
Sædelighedsforbr.	100	27,6	38,2	11,8	14,5	7,9
Voldsforbr.	100	41,0	27,8	15,7	8,9	6,5
Ejendomsforbr.	100	40,2	30,6	15,1	8,4	5,7
Andre straffelovsforbr.	100	34,0	31,7	17,7	9,3	7,3
Færdselsloven	100	32,6	28,3	16,7	13,4	9,0
Særlove	100	40,0	28,0	14,2	11,6	6,2

68 pct. havde en frihedsstraf inden for de seneste 2 år

Lidt over to trediedel (68 pct.) af de 9.624 personer med tidligere frihedsstraf i perioden 2005-2000, havde fået en tidligere frihedsstraf inden for de seneste 2 år. Det svare til, at knapt en trediedel af de 21.400 personer, der i alt blev idømt frihedsstraf i 2005, havde en tidligere frihedsstraf, som var idømt indenfor de seneste 2 år.

I alt 38 pct. – eller over en trediedel - af personerne med tidligere frihedsstraf havde modtaget en tidligere frihedsstraf indenfor det første år forud for frihedsstraffen i 2005. For overtrædere af straffeloven var denne andel på 40 pct., hvor volds- og ejendomsforbrydelser lå på hhv. 41 og 40 pct., mens sædelighedsforbrydelser lå på 28 pct. Tilsvarende lå overtrædere af særlove på 40 pct. og overtrædere af færdselsloven lå på 33 pct., jf. oversigtstabel 1.33.

Næsten 50 pct. havde 2-4 tidligere frihedsstraffe. 4.294 eller 45 pct. af de 9.624 personer i 2005 med tidligere frihedsstraf havde kun én tidligere frihedsstraf, mens 4.753 eller 49 pct. havde 2-4 tidligere frihedsstraffe. 577 eller 6 pct. havde fået 5 eller flere tidligere frihedsstraffe, og her af 38 personer med 11 eller flere tidligere frihedsstraffe.

Blandt personer med én tidligere frihedsstraf, var dette tilfældet for 44 pct. med straffelovsovertrædelser, 47 pct. for færdselslovsovertrædere og 42 pct. for særlovsovertrædere, jf. oversigtstabel 1.34.

Oversigtstabel 1.34 Antallet af tidligere frihedsstraffe

	antal				
	I alt	1 gang	2-4 gang	5-10 gange	11 el. flere
Pers. m. tidl. frihedsstraf 2004	9 493	4 136	4 750	570	37
Pers. m. tidl. frihedsstraf 2005	9 624	4 294	4 753	539	38
	pct.				
I alt 2004	100	44,6	49,4	5,6	0,4
Straffeloven	100	44,2	49,2	6,1	0,5
Sædelighedsforbr.	100	63,2	36,8	0,0	0,0
Voldsforbr.	100	47,8	48,1	4,0	0,1
Ejendomsforbr.	100	41,0	50,0	8,0	0,9
Andre straffelovsforbr.	100	45,6	50,2	4,2	0,0
Færdselsloven	100	47,3	49,9	2,9	0,0
Særlove	100	42,2	49,9	7,8	0,1

Næsten halvdelen med frihedsstraf for vold havde også en tidligere frihedsstraf for vold

Af de i alt 2.571 personer med tidligere frihedsstraf, der var dømt for vold i 2005, var 50 pct. eller 1.291 tidligere frihedsstraffet for en el. flere voldsforbrydelser. Tilsvarende havde 2.276 eller to trediedel af personerne med frihedsstraf for ejendomsforbrydelse i 2005 også tidligere fået en frihedsstraf for ejendomsforbrydelse, ligesom 20 pct. af personerne der var frihedsstraffet for sædelighedsforbrydelse også tidligere havde været straffet for sædelighedsforbrydelse.

Oversigtstabel 1.35 Personer med tidligere frihedsstraf efter overtrædelsen art

Seneste overtrædelsesart i tællingsåret 2005	Personer i alt	Overtrædelsesarten af den seneste tidligere frihedsstraf						
		I alt	Straffelov				Færdselsloven	Særlove
			Sædelighedsforbr.	Voldsforbr.	Ejendomsforbr.	Andre straffel.		
Personer i alt	9 624	7 218	63	2 622	3 895	638	1 797	609
Straffeloven	6 981	6 098	48	2 261	3 331	458	497	386
Sædelighedsforbr.	76	59	15	22	20	2	14	3
Voldsforbr.	2 571	2 229	16	1 291	756	166	196	146
Ejendomsforbr.	3 581	3 213	15	735	2 276	187	197	171
Andre straffelovsforbr.	753	597	2	213	279	103	90	66
Færdselsloven	1 839	562	9	188	271	94	1 229	48
Særlove	804	558	6	173	293	86	71	175

Samlet havde 6.098 eller 87 pct. af personerne med frihedsstraf for straffelovsovertrædelse i 2005 også tidligere været frihedsstraffet for en straffelovsovertrædelse. Tilsvarende havde to trediedel eller 1.229 af de frihedsdømte færdselslovsovertrædere også en tidligere frihedsstraf for færdselslovsovertrædelse, jf. oversigtstabel 1.35.

Yderligere tabeller

Mere detaljerede tabeller om personer med tidligere kriminalitet i tabelafsnit 5.

1.5 Retternes virksomhed

Domstolene behandler straffesager og civile sager. Straffesager er sager, hvor retten træffer beslutning om en person skal straffes for overtrædelse af loven (fx Straffeloven, Færdselsloven eller andre Særlove). Civile sager kan anlægges ved domstolene for at få afgjort en uenighed mellem to parter. Domstolene behandler herudover fogedsager og skiftesager, samt tinglysninger og notarialforretninger.

Sagerne indledes oftest ved en af landets 82 byretskredse. Endvidere kan sagerne behandles ved Vestre og Østre Landsret, som er appelinstant for byretterne. Endelig er Højesteret appelinstant for Østre og Vestre Landsret samt Sø- og Handelsretten i København.

Oversigtstabel 1.36

Retternes virksomhed

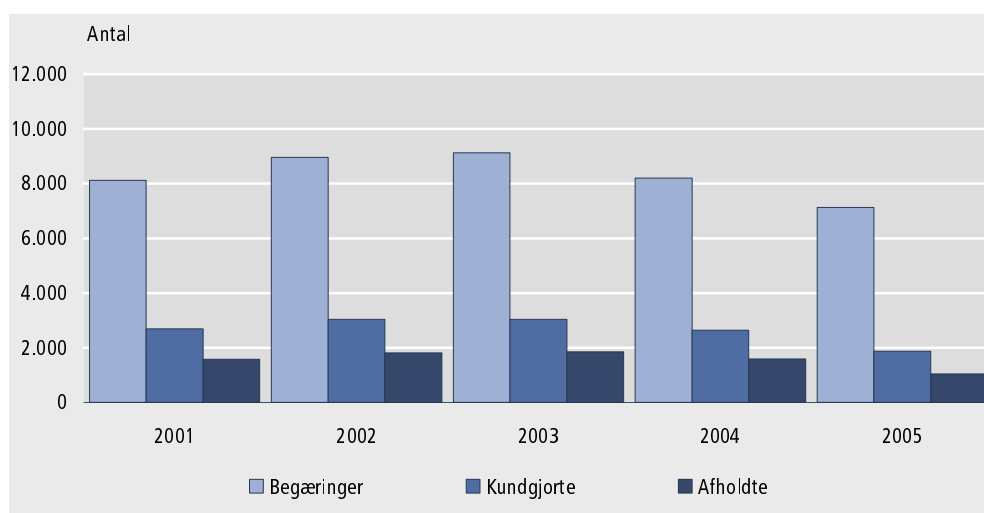
	Straffesager	Civile sager	Fogedforretninger	Tinglysningsforretninger	Konkurs- og likvidationsboer	Andre sager ved foged- og skifteretter
1995	93 087	106 395	292 338	2 650 373	12 718	107 157
1996	84 475	100 535	257 026	3 126 012	10 067	110 526
1997	87 208	102 300	243 178	3 167 446	9 688	106 911
1998	87 815	104 631	267 234	3 695 544	9 996	105 011
1999	85 775	111 242	254 001	3 267 404	9 071	110 448
2000	90 257	124 231	260 936	2 289 322	9 616	106 663
2001	99 518	148 930	285 063	2 614 727	11 251	110 413
2002	97 574	138 881	269 147	3 002 906	12 270	110 661
2003	103 320	130 137	256 939	3 533 325	17 259	114 655
2004	107 864	133 181	240 449	3 236 055	10 792	115 574
2005	118 308	147 001	281 985	3 989 741	14 437	115 369

Straffesager

Det samlede antal straffesager ved domstolene var 118.308 i 2005, hvilket er en stigning på 10 pct. i forhold til 2004. Fra 2001-2005 sluttedes i alt ca. 105.300 sager gnsntl. årlig. I de enkelte år var antallet henholdsvis 99.500, 97.600, 103.300, 107.900 og 118.300.

Figur 1.07

Afholdte, kundgjorte og begærede tvangsauktioner



Civile retssager

I 2005 behandlede 147.001 civile retssager, hvilket er en stigning på 10 pct. i forhold til året før. Efter en enkelt stigning i 2001 for civile retssager er udviklingen faldende frem til 2004 hvor der atter sker en stigning for denne type retssager. Langt de fleste civile sager, nemlig 77 pct., er almindelige sager. Antallet af disse sager var 112.877 i 2004 og 113.513 i 2005 hvilket er en stigning på 1 pct. I alt var der 10.754 boligsager i 2005 mod 9.288 i 2004, en stigning på knap 16 pct. Der blev behandlet 11.611 æg-

teskabs- og forældremyndighedssager i 2005. Antal faderskabssager er 1 770 i 2005 mod 917 i 2004.

Fogedforretninger Fogedforretninger, hvortil også auktioner mv. er medregnet, kan ikke umiddelbart sammenlignes med tidligere år, da der er sket en væsentlig ændring i opgørelsesmetoden. Fogedforretningerne opgøres nu i almindelige sager som var 193.029 i 2005. Særlige sager var 30.089 og inkassoproses som var 58.867 i 2005. I alt var der 281.985 fogedforretninger i 2005.

Tinglysninger I 2005 er antal tinglysningsforretninger 3.989.741, hvilket er en stigning på 23 pct. sammenlignet med 2004. Tinglyste pantebreve i fast ejendom var 904.647 i 2005 mod 694.742 i 2004, og det svarer til en stigning på 30 pct.

Yderligere tabeller Mere detaljerede tabeller om retternes virksomhed i tabelafsnit 7.

2. Statistikens grundbegreber og kilder

Kriminalstatistik siden 1832 Siden 1832 er der udarbejdet kriminalstatistik i Danmark og siden 1863 retsplejestatistik. Begge statistikområderne er i årenes løb gennemgået en række ændringer med hensyn til indsamling, bearbejdning og indhold.

Registerstatistik fra 1979 I nyere tid er oprettelsen af det centrale kriminalregister pr. 1. januar 1979 en væsentlig ændring, hvor populationen blev udvidet og statistikken individorienteret. Ændringerne er beskrevet i Kriminalstatistik 1979 og 1980.

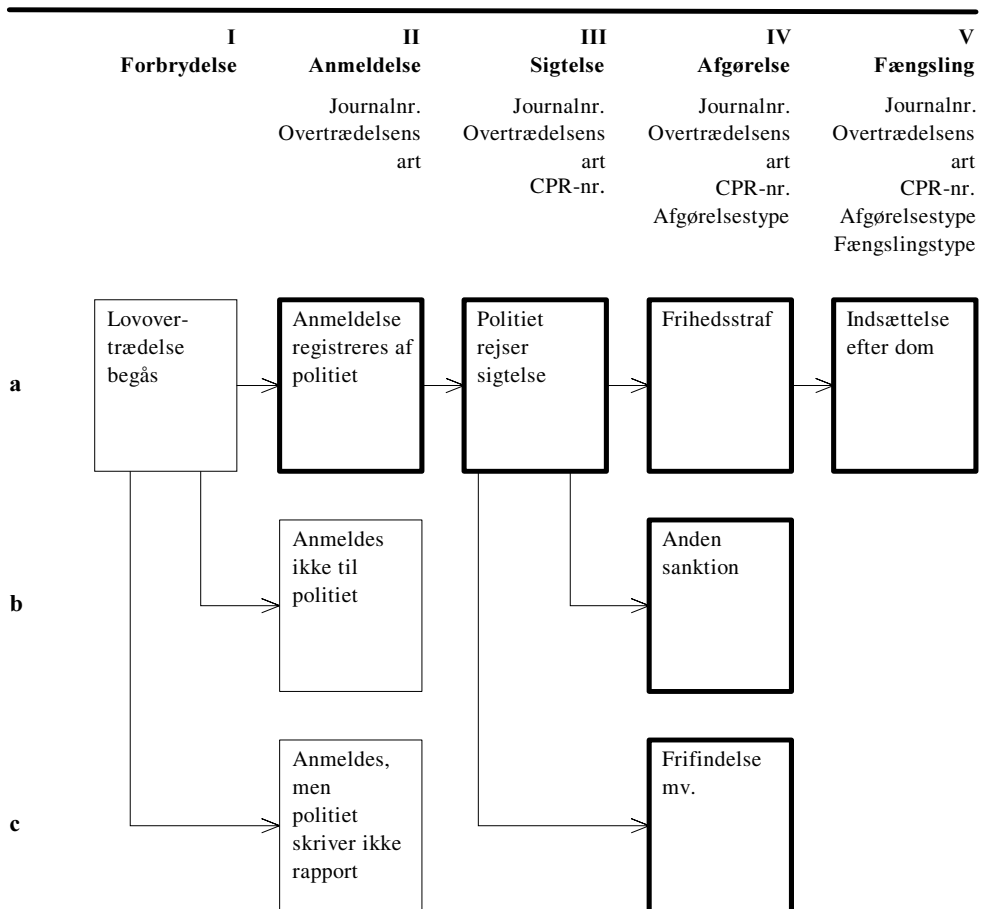
I januar 1990 oprettedes rigspolitiets anmeldelsesregister, og de månedlige indberetninger til Danmarks Statistik blev erstattet med kvartalsvise og årlige registerudtræk. Statistikbruddet ved ændringen er omtalt i Kriminalstatistik 1990.

Offerstatistik fra 2001 Endelig påbegyndtes i 2001 en statistik om ofre for anmeldte personfarlige straffelovsforbrydelser. Offerstatistikken omfatter således sædeligheds- og voldsforbrydelser, samt enkelte kategorier under ejendoms- el. berigelsesforbrydelser.

2.1 Kriminalstatistikken

Kriminalstatistikken opgør overtrædelser af straffeloven og særlovene (inkl. færdselsloven).

Figur 2.1 **Oversigt over kriminalstatistikens områder**



Figur 2.1 viser i forenklet form sammenhængen og indholdet i statistikområderne.

- Hovedområder** Kriminalstatistikken opdeles i en række hovedområder efter de centrale administrative hændelser i forløbet fra lovovertrædelse til afgørelse eller sanktion, samt om der er tale om en sags- eller personorienteret opgørelse. Traditionelt er der tale om følgende kriminalstatistikområder:
- anmeldelsesstatistik (inkl. offeroplysninger)
 - sigtelsesstatistik
 - afgørelsesstatistik
 - fængslingsstatistik
- I. Forbrydelse** Hvis der begås en forbrydelse, dvs. en overtrædelse af enten straffeloven eller særlovene, herunder færdselsloven, kan der ske følgende:
- a. Lovovertrædelsen anmeldes og registreres hos politiet.
 - b. Lovovertrædelsen anmeldes ikke, enten fordi overtrædelsen ikke er blevet opdaget, eller fordi de personer der har opdaget overtrædelsen, ikke mener det er nødvendigt at anmelde overtrædelsen, eksempelvis fordi det skønnes, at sandsynligheden for opklaring er lav i det konkrete tilfælde.
 - c. Lovovertrædelsen anmeldes til politiet; men politiet registrerer ikke anmeldelsen, da det vurderes at overtrædelsen er af mindre betydning.
- De overtrædelser, der er beskrevet under punkterne b. og c, betegnes normalt som *den skjulte kriminalitet* (mørketallet). Der foretages med jævne mellemrum undersøgelser for at bestemme den skjulte kriminalitet eller mørketallet, bl.a. i forbindelse med offerundersøgelser, med mulighed for at afdække omfanget af anmeldte og *ikke anmeldte* forbrydelser.
- II. Anmeldelse** Det er alene den anmeldte og registrerede kriminalitet, der er nævnt under punkt II.a., der behandles i dette hæfte. Danmarks Statistik modtager fra og med 1990 hvert kvartal et udtræk fra Rigspolitiets anmeldelsesregister, for anmeldelser af samtlige overtrædelser af straffeloven, og særlove med undtagelse af færdselsloven og visse færdselslovs-lignende særlove. Udtrækket indeholder bl.a. journalnummer, der i kodeform angiver overtrædelsens art.
- Siden 2002 har Danmarks Statistik modtaget oplysninger om ofre for anmeldte straffelovsovertrædelser (første år 2001). Offeroplysningerne omfatter kun de personfarlige straffelov overtrædelser, dvs. sædeligheds- og voldsforbrydelser samt enkelte berigelsesforbrydelser (tasketyveri, røveri o. lign.) samt oplysninger om ofrenes alder og køn. Derimod er fx. indbrud og hovedparten af begåede tyverier ikke er omfattet.
- III. Sigtelse** I forbindelse med politiets efterforskning af en anmeldelse kan der rejses sigtelse. Efter fuldført efterforskning kan sagen enten henlægges eller sigtelsen kan bibeholdes. Politiet registrerer sigtelserne i det centrale kriminalregister med tilsvarende oplysninger som i anmeldelsesregisteret tillige med personnummer eller virksomhedsnummer. Hvis en sigtelse indeholder flere forhold, samles disse til en sag, i hvilken der udpeges en hovedsigtelse. Sigtelser opgøres for nærværende kun i anmeldelsesstatistikken, hvor der kan være rejst sigtelse til en anmeldelse.
- IV. Afgørelse** Når der er rejst sigtelse, vil der blive truffet en afgørelse enten af anklagemyndigheden eller ved en domstol. Denne afgørelse registreres ligeledes i det centrale kriminalregister med oplysninger om sags- og personidentifikation, overtrædelsens art, afgørelsestype og afgørelsens konkrete indhold. Statistikken om afgørelser omfatter alle afgørelser for overtrædelse af straffeloven og lov om euforiserende stoffer. For andre love indgår alle afgørelser med enkelte undtagelser, hvoraf den vigtigste er, at mindre bøder som hovedregel ikke indgår.
- V. Fængsling** Hvis en afgørelse medfører en indsættelse, registreres det ligeledes i det centrale kriminalregister med angivelse af fængselstype. Statistikken omfatter indtil videre indsættelse til afsoning, anholdelser og varetægtsfængslinger.

2.2 Begreber og metode i kriminalstatistikken

Anmeldelser

- Anmeldelse* En anmeldelse er en lovovertrædelse, der anmeldes til eller på anden måde er kommet til politiets kundskab. Det, der tælles i statistikken, er antallet af forhold. En lovovertrædelse, der begås af flere personer i forening, registreres som én anmeldelse.
- Anmeldelse med sigtelse* Fra og med 1998 er betegnelserne 'opklaring' eller 'opklaringsprocent' blevet erstattet med 'anmeldelse med sigtelse' eller 'sigtelsesprocent'. Begrundelsen for ændringen af betegnelsen er, at siden 1979 er en anmeldelse statistisk set blevet betragtet som opklaret, allerede når der var *rejst sigtelse* i sagen og før politiets efterforskning var afsluttet, dvs. at sagen ikke behøver at være opklaret. Betegnelsen 'anmeldelse med sigtelse' dækker derfor bedre de faktiske forhold og giver ikke på samme måde anledning til misforståelser.
- Ofre* Ofre for personfarlige straffelovsovertrædelser – dvs. kun sædeligheds- og voldsbrydelser samt enkelte berigelsesforbrydelser – er personer, der har været udsat for lovovertrædelser, som er anmeldt til politiet. Anmeldelsen kan være foretaget af offeret selv eller en anden person, herunder politiet.

Afgørelser

- Afgørelse* Afgørelser kan træffes både af anklagemyndigheden, en domstol og af politimesteren. Afgørelsen kan bestå i anklagemyndighedens beslutning om at opgive at rejse tiltale, bestemte former for tiltalefrafald, udstedelse af bøder og advarsler. Om afgørelser truffet i retten kan der være tale om idømmelse af frihedsstraf, bøder og advarsler, samt tiltalefrafald med vilkår og frifindelser.
- Forhold* En afgørelse kan bestå af ét eller flere forhold. En afgørelse med ét forhold betegnes som en '*solosag*', mens en afgørelse hvor flere forhold er afgjort under et betegnes som et '*sagskompleks*'. Et sagskompleks består af et *hovedforhold* og et eller flere *biforhold* (bisigtelser eller konfererede sager, hvor sagerne er afgjort). Hovedforholdet er det forhold, der opgøres i alle tabeller over afgørelser (dvs. hovedparten af tabellerne), mens biforhold kun opgøres i få tabeller (fx tabeller over afgjorte enkeltsager eller afgjorte forhold i alt).
- Frihedsstraf* Frihedsstraf idømmes af en domstol og kan være enten være ubetinget eller betinget fængsel (eller hæfte indtil 1. juli 2001), hvor den ubetingede frihedsstraf skal afsones, mens den betingede kun skal afsones ved yderligere kriminalitet. - I nogle tilfælde afsiges de såkaldte kombinerede domme, som vil kunne bestå af både en ubetinget og en betinget straf. Siden ophævelsen af hæftestraf kan fængsel idømmes fra en eller få dage til 16 år eller på livstid.
- Personer* Opgøres som antallet af forskellige personer, der i løbet af tællingsåret har fået én eller flere afgørelser. De personer, der har modtaget 2 eller flere afgørelser indgår kun én gang i personstatistikken, idet kun overtrædelsen med den alvorligste afgørelse opgøres.
- Sigtelse* En sigtelse er en mistanke om et strafbart forhold fremsat af politiet. Hvornår en person anses for sigtet afhænger af styrken af den mistanke, der rettes mod den pågældende. Når en person er sigtet, træder reglerne i retsplejelovens kapitel 66 om sigtedes og hans forsvar og kapitel 68 om afhøring i kraft. Hvis en person samtidig sigtes for flere forhold, samles disse til én sag, i hvilken politiet udpeger en hovedsigtelse. Ved senere retshandlinger behandles forholdene i en samlet sag.

<i>Skyldige</i>	Personer betragtes som skyldige, hvis sigtelsen afgøres med frihedsstraf (ubetinget el. betinget), bødeførelse eller tiltalefraval. Derudover er personen fundet skyldig, hvis personen a) får tiltale undladt - bortset fra påtale opgivet i henhold til retsplejelovens § 721, stk.1, nr.2 - eller b) har modtaget anden afgørelse, <i>dog ikke frifindelse</i> .
<i>Ikke skyldige</i>	Personer betragtes som ikke-skyldige, når sigtelsen fører til frifindelse eller hvis påtale opgives efter retsplejelovens § 721, stk.1, nr.2 (dvs. at de foreliggende beviser for at den sigtede har gjort sig skyldig i en strafbar handling ikke er holdbare, og at videre efterforskning ikke vil føre til, at den sigtede findes skyldig).
<i>Tidligere kriminalitet</i>	Personer med tidligere kriminalitet er opgjort som de personer, der i det aktuelle tællingsår har modtaget en dom til frihedsstraf, og som også har modtaget én eller flere domme til frihedsstraf i den forudgående 5-årsperiode.

Kilder

<i>Rigspolitiets anmeldelsesregister</i>	<p>Siden 1. januar 1990 har rigspolitichefen ført rigspolitiets anmeldelsesregister, hvorfra der er leveret kvartalsvise og årlige udtræk med anmeldelser af straffelovsovertrædelser og overtrædelser af særlove (ekskl. færdselsloven). Endvidere indeholder udtrækkene oplysninger om hvilke anmeldelser, hvortil der er rejst en sigtelse.</p> <p>Rigspolitiets anmeldelsesregister, er et sagsregister med identifikation af den enkelte sag i form af et,</p> <ul style="list-style-type: none"> – journalnummer, som giver mulighed for, at en sag kan følges videre gennem retssystemet over sigtelse og afgørelse til eventuel sanktion og afsoning.
<i>POLSAS</i>	<p>Statistikken om ofre for anmeldte straffelovsovertrædelser fra 2001, der er en udbygning af anmeldelsesstatistikken, modtager data fra rigspolitiets POLSAS-system (politiets-sags-analyse-system).</p> <p>Offeroplysningerne er knyttet til anmeldelserne via journalnummeret, men rummer derudover oplysninger om offerets alder og køn (personnummer).</p>
<i>Det centrale kriminalregister</i>	<p>I henhold til justitsministeriets forskrifter af 28. december 1979 fører rigspolitichefen et centralt kriminalregister. Dette register danner med virkning fra 1. januar 1979 grundlaget for statistikken vedrørende sigtelser, afgørelser og fængslinger og afløser de hidtidige indberetninger fra politiet, statsadvokaterne, retterne, strafferegistrene samt Direktoratet for Kriminalforsorgen.</p> <p>I det centrale kriminalregister anvendes to identifikationssystemer, nemlig:</p> <ul style="list-style-type: none"> – journalnummer, som giver mulighed for, at en sag kan følges gennem retssystemet fra anmeldelse over sigtelse og afgørelse til eventuel sanktion og afsoning. – personnummeret, der giver mulighed for at sammenkoble flere sager på samme person, samt at følge personer over flere år.
<i>Kriminalstatistikregisteret</i>	<p>Udtrækket fra det centrale kriminalregister bearbejdes i Danmarks Statistik med henblik på at skabe et konsistent statistikorienteret register. Behandlingen af registerudtrækket i Danmarks Statistik kan sammenfattes i tre hovedpunkter:</p> <ul style="list-style-type: none"> – Fejlsøgning for logiske fejl (kvalitetscheck af data). – Sammenstilling af enkeltrecords, der vedrører samme sag. Som eksempler kan nævnes, at der i de sager, hvor der er flere sigtelser, vælges en hovedsigtelse, at der ved sager, hvor der er flere afgørelser (fx flere retsinstanser), kun medregnes den ene, samt at i sager, hvor der forekommer flere indsættelser (fx genindsættelser), regnes disse kun for én. – Dannelse af en række oplysninger til statistikegnede variable.

Sager vs. personer Kriminalstatistikregisteret danner grundlag for de offentliggjorte tabeller. Som opgørelsesenhed er i statistikken over strafferetlige afgørelser anvendt (hoved)afgørelser, som dannes hver gang, man har en sag og en (gernings)person. Samme (gernings)person kan have flere sager i løbet af samme tællingsår, og samme sag kan have flere (gernings) personer. I de opgørelser der omfatter 'personer med strafferetlige afgørelser' optræder samme person kun én gang (med én sag), idet kun den alvorligste afgørelse (sanktion) af eventuelt flere sager indgår i opgørelsen.

2.3 Retsplejestatistik

Efter udgangen af hvert kalenderår indsender Domstolsstyrelsen en række opgørelser til Danmarks Statistik.

Opgørelserne omfatter sager behandlet ved domstolene. Det drejer sig om civile retssager, hvilket er sager med økonomisk værdi, boligsager, ægteskabs- og forældremyndighedssager, faderskabssager, fagedforretninger og forskellige former for pengekrav fordelt på almindelige sager og særlige sager mv. Afgørelserne i straffesager opdeles på sagskategorier.

Samlet oversigt

Tabel 1.01

Anmeldte og opklarede/sigtede straffelovovertrædelser. 1943-2005
 Reported and cleared up/charged criminal offences 1943-2005

1943-2005	Anmeldelser i alt	Stigning i forhold til året før	Anmeldelser pr. 100 000 indbyggere over 15 år	Stigning i forhold til året før	Fordeling på hovedgrupper				Opklarings- procent/ Sigtelses- procent.
					Sædeligheds- forbrydelser	Volds- forbrydelser	Ejendoms- forbrydelser	Andre forbrydelser	
		pct.		pct.	100 pct.				
1943	165 586	7,4	5 519	6,3	1,8	2,9	94,5	0,9	39,2
1944-1945 ¹
1946	121 941	.	3 974	.	2,0	2,5	94,5	1,0	40,6
1947	122 173	0,2	3 961	-0,3	2,7	2,2	94,1	1,0	45,2
1948	120 570	-1,3	3 885	-1,9	3,2	2,3	94,5	1,1	44,0
1949	111 360	-7,6	3 563	-8,3	3,4	2,3	93,1	1,3	44,6
1950	108 913	-2,2	3 461	-2,9	3,4	2,2	93,3	1,2	44,0
1951	122 462	12,4	3 870	11,8	3,1	2,0	93,9	1,0	41,7
1952	120 057	-1,9	3 769	-2,6	3,0	1,9	94,1	1,0	43,9
1953	119 950	-0,1	3 733	-1,0	3,2	2,0	93,7	1,1	45,4
1954	111 093	-7,4	3 432	-8,1	3,4	2,3	93,3	1,0	45,8
1955	115 850	4,3	3 553	3,5	3,4	1,9	93,6	1,0	42,8
1956	113 938	-1,7	3 472	-2,3	3,7	1,9	93,2	1,2	43,7
1957	116 939	2,6	3 539	1,9	3,2	2,1	93,5	1,2	42,3
1958	115 421	-1,3	3 459	-2,3	3,3	2,0	93,3	1,3	40,5
1959	119 011	3,1	3 521	1,8	3,3	2,2	93,3	1,2	38,3
1960	126 238	6,1	3 683	4,6	3,3	1,9	93,6	1,3	32,4
1961	131 413	4,1	3 778	2,6	3,5	1,8	93,5	1,2	35,1
1962	135 571	3,2	3 848	1,9	2,8	1,8	94,4	1,1	33,7
1963	143 080	5,5	4 016	4,4	3,0	1,8	94,1	1,1	36,1
1964	150 091	4,9	4 175	4,0	2,6	1,9	94,5	1,0	32,8
1965	155 155	3,4	4 278	2,5	2,8	1,9	94,1	1,2	35,3
1966	152 473	-1,7	4 171	-2,5	2,8	1,9	94,3	1,0	33,6
1967	170 750	12,0	4 633	11,1	1,9	1,9	95,4	0,9	32,3
1968	194 263	13,8	5 233	13,0	1,6	1,7	95,9	0,8	30,9
1969	209 692	7,9	5 609	7,2	1,3	1,7	96,0	1,0	29,9
1970	260 014	24,0	6 890	22,8	0,9	1,5	97,0	0,6	28,4
1971	298 503	14,8	7 822	13,5	0,9	1,4	96,9	0,8	27,0
1972	301 080	0,9	7 835	0,2	0,7	1,3	97,3	0,7	26,7
1973	311 248	3,4	8 037	2,6	0,6	1,3	97,4	0,7	27,8
1974	325 725	4,7	8 356	4,0	0,6	1,3	97,3	0,7	26,4
1975	290 450	-10,8	7 416	-11,3	0,8	2,0	96,3	1,0	27,6
1976	276 731	-4,7	7 031	-5,2	0,9	2,1	95,9	1,1	26,8
1977	307 416	11,1	7 759	10,4	0,8	2,2	95,9	1,2	25,6
1978	340 659	10,8	8 531	9,9	0,7	2,1	96,1	1,2	24,4
1979	353 946	3,9	8 794	3,1	0,6	1,8	96,4	1,2	18,6
1980	406 346	14,8	10 021	14,0	0,5	1,8	96,5	1,2	18,5
1981	405 746	-0,1	9 935	-0,9	0,6	1,9	95,9	1,6	20,1
1982	413 033	1,8	10 046	1,1	0,5	1,9	96,1	1,5	21,3
1983	414 958	0,5	10 039	-0,1	0,6	1,9	96,1	1,4	22,6
1984	449 337	8,3	10 823	7,8	0,5	1,8	96,4	1,3	21,2
1985	477 259	6,2	11 443	5,7	0,5	1,8	96,4	1,3	21,0
1986	512 853	7,5	12 228	6,9	0,5	1,8	96,5	1,2	20,2
1987	524 323	2,2	12 432	1,7	0,5	1,7	96,7	1,2	20,0
1988	536 880	2,4	12 680	2,0	0,5	1,8	96,5	1,3	19,7
1989	536 564	-0,1	12 632	-0,4	0,5	1,9	96,4	1,2	19,7
1990	527 421	-1,7	12 370	-2,1	0,5	2,0	96,3	1,2	21,4
1991	519 755	-1,5	12 144	-1,8	0,5	2,1	96,1	1,2	20,9
1992	536 821	3,3	12 506	3,0	0,5	2,3	96,0	1,2	21,8
1993	546 894	1,9	12 710	1,6	0,5	2,5	95,8	1,2	21,8
1994	546 926	0,0	12 686	-0,2	0,5	2,6	95,6	1,3	20,7
1995	538 963	-1,5	12 467	-1,8	0,5	2,5	95,7	1,3	20,2
1996	528 488	-2,0	12 201	-2,2	0,5	2,5	95,8	1,2	20,3
1997	531 102	0,5	12 237	0,3	0,5	2,6	95,7	1,2	19,7
1998	499 167	-6,0	11 493	-6,1	0,5	2,7	95,4	1,4	20,2
1999	494 191	-1,0	11 367	-1,1	0,6	2,9	95,2	1,4	19,5
2000	504 231	2,0	11 579	1,9	0,6	3,0	95,0	1,4	18,9
2001	473 290	-6,1	10 847	-6,3	0,6	3,3	94,5	1,6	18,5
2002	491 511	3,8	11 259	3,8	0,6	3,4	94,3	1,7	17,7
2003	486 174	-1,1	11 117	-1,3	0,6	3,6	94,2	1,6	18,1
2004	474 419	-2,4	10 822	-3,0	0,7	3,8	93,7	1,8	18,7
2005	432 704	-8,8	9 836	-9,1	0,7	4,3	93,2	1,8	18,6

Anm. beregningen af opklaringsprocenten er ændret fra 1979, som følge af en ændring i opgørelsesmetoden, og betegnes derfor herefter som "sigtelsesprocent".

¹ Tal for 1944 og 1945 findes ikke, idet det danske politi var sat ud af funktion de to sidste år af den tyske besættelse.

Tabel 1.02

Anmeldte straffelovsovertrædelser og anmeldelser med sigtelse. 2000-2005
 Reported and charged criminal offences 2000-2005

Overtrædelsens art	2000		2001		2002		2003		2004		2005	
	Anmel- dels- er i alt	Heraf med sigtelse	Anmel- dels- er i alt	Heraf med sigtelse	Anmel- dels- er i alt	Heraf med sigtelse	Anmel- dels- er i alt	Heraf med sigtelse	Anmel- dels- er i alt	Heraf med sigtelse	Anmel- dels- er i alt	Heraf med sigtelse
		pct.		pct.		pct.		pct.		pct.		pct.
Anmeldte straffelovsovertrædelser												
I alt	504 231	18,9	473 290	18,5	491 511	17,7	486 174	18,1	474 419	18,7	432 704	18,6
<i>Sædelighedsforbrydelser</i>	2 800	57,9	2 738	58,6	2 919	60,8	2 758	63,1	3 095	68,6	2 799	68,3
Voldtægt mv.	497	64,6	493	61,7	500	62,4	472	63,6	562	68,7	475	67,6
Blufærdighedskrænkelser	1 592	45,9	1 588	47,3	1 680	50,8	1 513	51,3	1 625	56,1	1 585	57,2
<i>Voldsforbrydelser</i>	15 157	78,3	15 781	78,8	16 825	79,5	17 706	80,0	18 059	80,2	18 777	80,7
Vold o.l. mod offentlig myndighed	1 889	90,1	1 941	90,9	2 260	92,3	2 416	90,9	2 746	91,0	2 932	92,5
Drab og forsøg herpå	213	93,0	199	93,0	211	90,5	223	93,3	182	90,7	217	93,6
Vold mod privatperson	9 796	76,4	10 080	77,2	10 332	77,3	10 894	78,3	11 005	77,9	11 115	77,9
<i>Ejendomsforbrydelser</i>	479 190	15,9	447 377	15,1	463 479	14,0	457 759	14,3	444 696	14,7	403 407	14,1
Dokumentfalsk	7 328	76,8	6 738	75,1	5 740	76,5	5 551	80,9	5 391	82,2	3 895	80,4
Brandstiftelse	1 228	36,4	1 341	40,6	1 136	40,1	1 165	36,8	1 113	42,9	1 083	50,1
Indbrud	99 568	7,9	95 011	7,6	103 215	7,0	100 991	7,3	90 643	7,6	76 865	7,8
Tyveri	193 893	19,0	182 092	17,4	187 272	16,1	186 157	16,9	182 444	17,4	168 120	16,3
Bedrageri	8 040	78,6	7 154	76,3	7 646	72,5	6 998	71,1	6 376	71,5	7 072	63,6
Roveri	3 152	41,3	3 192	41,7	3 238	41,6	3 181	40,8	2 989	39,3	2 921	43,2
Brugstyveri af bil	32 203	12,9	28 140	13,8	27 674	14,1	23 713	15,2	20 789	15,8	16 341	15,1
Brugstyveri af motorcykel	1 527	10,7	1 324	10,0	1 424	9,6	1 433	9,4	1 499	9,3	1 273	8,7
Brugstyveri af knallert	8 010	9,2	7 980	9,4	8 292	9,7	8 891	10,0	9 237	10,8	8 273	9,5
Brugstyveri af cykel	71 764	1,5	64 791	1,4	68 814	1,2	69 594	1,1	69 901	1,0	65 318	1
Hærværk	39 857	13,7	37 164	13,7	36 904	13,7	37 942	13,0	42 417	13,8	41 434	13,6
<i>Andre forbrydelser</i>	7 084	81,2	7 394	80,7	8 288	78,6	7 951	82,0	8 569	80,8	7 721	84,7
Salg af narkotika	675	95,7	698	95,4	767	94,5	777	96,4	888	96,5	800	96,5
Smugling af narkotika	229	95,2	168	85,1	261	85,1	296	95,9	154	94,2	132	94,7
Anmeldte straffelovsovertrædelser pr. 100 000 indbyggere over 15 år												
I alt	11 579		10 847		11 259		11 117		10 822		9 836	
<i>Sædelighedsforbrydelser</i>	64		63		67		63		71		64	
Voldtægt mv.	11		11		11		11		13		11	
Blufærdighedskrænkelser	37		36		38		35		37		36	
<i>Voldsforbrydelser</i>	348		362		385		405		412		427	
Vold o.l. mod offentlig myndighed	43		44		52		55		63		67	
Drab og forsøg herpå	5		5		5		5		4		5	
Vold mod privatperson	225		231		237		249		251		253	
<i>Ejendomsforbrydelser</i>	11 004		10 254		10 617		10 468		10 144		9 170	
Dokumentfalsk	168		154		131		127		123		89	
Brandstiftelse	28		31		26		27		25		25	
Indbrud	2 286		2 178		2 364		2 309		2 068		1 747	
Tyveri	4 453		4 173		4 290		4 257		4 162		3 822	
Bedrageri	185		164		175		160		145		161	
Roveri	72		73		74		73		68		66	
Brugstyveri af bil	740		645		634		542		474		371	
Brugstyveri af motorcykel	35		30		33		33		34		29	
Brugstyveri af knallert	184		183		190		203		211		188	
Brugstyveri af cykel	1 648		1 485		1 576		1 591		1 594		1 485	
Hærværk	915		852		845		868		968		942	
<i>Andre forbrydelser</i>	163		169		190		182		195		176	
Salg af narkotika	16		16		18		18		20		18	
Smugling af narkotika	5		4		6		7		4		3	

Tabel 1.03

Afgørelser overfor personer fordelt efter overtrædelsens art. 2002-2005
 Persons for whom a decision¹ has been made, by type of offence 2002-2005

Overtrædelsens art	2002			2003			2004			2005		
	I alt	Mænd	Kvinder	I alt	Mænd	Kvinder	I alt	Mænd	Kvinder	I alt	Mænd	Kvinder
I alt	148 903	124 799	20 963	161 714	135 515	23 122	194 926	160 128	30 881	222 799	180 084	38 890
<i>Straffelov</i>	51 829	42 991	8 838	53 935	44 690	9 242	56 378	46 473	9 901	56 552	46 643	9 901
<i>Sædelighedsforbrydelser</i>	1 120	1 098	22	1 088	1 074	14	1 324	1 301	23	1 393	1 361	32
Voldtægt mv.	230	229	1	192	191	1	262	261	1	241	240	1
Blufærdighedskrænkelse	479	471	8	491	488	3	551	546	5	569	561	8
<i>Voldsforbrydelser</i>	10 502	9 659	843	11 539	10 570	969	12 162	11 067	1 095	12 657	11 528	1 129
Vold o.l. mod off. myndighed	1 229	1 100	129	1 437	1 285	152	1 651	1 483	168	1 877	1 652	225
Drab og forsøg herpå	83	71	12	96	86	10	93	81	12	112	98	14
Vold mod privatperson	7 594	6 993	601	8 235	7 554	681	8 567	7 791	776	8 672	7 925	747
<i>Ejendomsforbrydelser</i>	36 424	28 982	7 442	37 307	29 598	7 707	38 283	30 207	8 076	37 747	29 763	7 981
Dokumentfalsk	1 551	1 202	349	1 468	1 148	320	1 556	1 224	332	1 450	1 063	387
Brandstiftelse	331	282	49	276	229	47	311	257	54	330	268	62
Indbrud	3 223	3 122	101	3 730	3 603	127	3 831	3 701	130	3 770	3 609	161
Tyveri	17 644	12 273	5 371	18 291	12 585	5 706	19 176	13 162	6 014	18 363	12 562	5 801
Bedrageri	2 823	2 079	744	2 577	1 879	698	2 562	1 842	720	2 512	1 836	675
Røveri	1 156	1 096	60	1 261	1 192	69	1 103	1 058	45	1 236	1 166	70
Brugstyveri af bil	2 034	1 890	144	1 983	1 828	155	1 799	1 649	150	1 694	1 545	149
Brugstyveri af motorcykel	71	69	2	80	79	1	73	73	0	59	57	2
Brugstyveri af knallert	561	551	10	630	616	14	665	647	18	679	657	22
Brugstyveri af cykel	423	402	21	484	461	23	482	458	24	461	436	25
Hærværk	3 138	2 912	226	2 980	2 779	201	3 243	3 036	207	3 649	3 383	265
<i>Andre forbrydelser</i>	3 783	3 252	531	4 001	3 448	552	4 609	3 898	707	4 755	3 991	759
Salg af narkotika	558	478	80	530	468	62	697	607	90	749	637	112
Smugling af narkotika	183	167	16	191	176	15	230	209	21	204	195	9
<i>Færdselslov</i>	80 375	68 069	10 840	88 835	75 010	12 456	114 798	93 972	19 082	137 511	109 340	26 649
Færdselsuheld	2 004	1 756	248	2 076	1 837	239	1 944	1 711	233	1 594	1 395	199
Spiritus- og promillekørsel	9 693	8 936	757	9 763	8 998	765	10 946	10 106	840	10 687	9 880	807
Mangler ved køretøj	4 568	4 337	144	6 011	5 727	207	8 694	8 164	372	8 048	7 565	376
<i>Særlove</i>	16 699	13 739	1 285	18 944	15 815	1 424	23 750	19 733	1 898	28 736	24 101	2 340
Lov om euforiserende stoffer	7 269	6 644	625	8 163	7 490	673	8 978	8 231	747	12 460	11 420	1 040
Våbenloven	2 141	2 015	126	2 339	2 196	137	2 692	2 543	147	2 853	2 674	178
Skatte- og afgiftslove	300	274	24	280	246	28	331	280	27	378	329	35
Afgørelser pr. 100 000 indb. over 15 år	3 339	5 832	942	3 698	6 319	1 038	4 446	7 446	1 383	5 064	8 341	1 736
<i>Straffelov</i>	1 187	2 009	397	1 233	2 084	415	1 286	2 161	443	1 285	2 160	442
<i>Sædelighedsforbrydelser</i>	26	51	1	25	50	1	30	60	1	32	63	1
Voldtægt mv.	5	11	0	4	9	0	6	12	-	5	11	-
Blufærdighedskrænkelse	11	22	0	11	23	0	13	25	-	13	26	-
<i>Voldsforbrydelser</i>	241	451	38	264	493	43	277	515	49	288	534	50
Vold o.l. mod off. myndighed	28	51	6	33	60	7	38	69	8	43	77	10
Drab og forsøg herpå	2	3	1	2	4	0	2	4	1	3	5	1
Vold mod privatperson	174	327	27	188	352	31	195	362	35	197	367	33
<i>Ejendomsforbrydelser</i>	834	1 354	334	853	1 380	346	873	1 405	362	858	1 379	356
Dokumentfalsk	36	56	16	34	54	14	35	57	15	33	49	17
Brandstiftelse	8	13	2	6	11	2	7	12	2	8	12	3
Indbrud	74	146	5	85	168	6	87	172	6	86	167	7
Tyveri	404	573	241	418	587	256	437	612	269	417	582	259
Bedrageri	65	97	33	59	88	31	58	86	32	57	85	30
Røveri	26	51	3	29	56	3	25	49	2	28	54	3
Brugstyveri af bil	47	88	6	45	85	7	41	77	7	39	72	7
Brugstyveri af motorcykel	2	3	0	2	4	0	2	3	-	1	3	-
Brugstyveri af knallert	13	26	0	14	29	1	15	30	1	15	30	1
Brugstyveri af cykel	10	19	1	11	21	1	11	21	1	10	20	1
Hærværk	72	136	10	68	130	9	74	141	9	83	157	12
<i>Andre forbrydelser</i>	87	152	24	91	161	25	105	181	32	108	185	34
Salg af narkotika	13	22	4	12	22	3	16	28	4	17	30	5
Smugling af narkotika	4	8	1	4	8	1	5	10	1	5	9	-
<i>Færdselslov</i>	1 808	3 181	487	2 031	3 498	559	2 619	4 370	854	3 126	5 065	1 189
Færdselsuheld	46	82	11	47	86	11	44	80	10	36	65	9
Spiritus- og promillekørsel	222	418	34	223	420	34	250	470	38	243	458	36
Mangler ved køretøj	103	203	6	137	267	9	198	380	17	183	350	17
<i>Særlove</i>	344	642	58	433	737	64	542	918	85	653	1 116	104
Lov om euforiserende stoffer	167	310	28	187	349	30	205	383	33	283	529	46
Våbenloven	49	94	6	53	102	6	61	118	7	65	124	8
Skatte- og afgiftslove	7	13	1	6	11	1	8	13	1	9	15	2

¹Decided by a judge or by the police.

Tabel 1.04

Afgørelser fordelt efter afgørelsestype. 1994-2005
 Decisions¹ by type of offence 1994-2005

		I alt	Dom til frihedsstraf		Bøde	Tiltale- frafald	Tiltale undladt	Anden afgørelse	
1994-2005			I alt	Ubetinget					Betinget
<i>Straffelov</i>	1994	63 677	18 125	9 651	8 474	29 675	2 638	11 167	2 072
	1995	60 703	16 763	8 632	8 131	28 471	2 683	10 741	2 045
	1996	57 440	16 329	8 452	7 877	25 691	2 528	10 843	2 049
	1997	55 218	16 558	8 610	7 948	23 579	2 557	10 520	2 004
	1998	55 579	16 400	8 551	7 849	23 616	2 520	11 072	1 971
	1999	53 448	16 310	8 365	7 945	21 537	2 356	11 022	2 223
	2000	52 455	15 712	7 859	7 853	21 077	2 245	11 308	2 113
	2001	52 477	16 331	7 520	8 811	19 903	2 321	11 713	2 209
	2002	51 829	16 440	7 879	8 561	18 909	2 238	11 899	2 243
	2003	53 935	17 457	8 565	8 892	18 415	2 262	13 521	2 280
	2004	56 378	17 547	8 642	8 905	19 675	2 400	14 521	2 235
2005	56 552	18 060	9 269	8 791	19 420	2 308	14 361	2 403	
<i>Færdselslov</i>	1994	87 892	4 662	4 591	71	82 521	141	427	141
	1995	83 628	4 295	4 250	45	78 629	117	460	127
	1996	89 092	4 283	4 239	44	84 119	169	399	122
	1997	84 520	4 237	4 190	47	79 616	179	385	103
	1998	88 771	4 295	4 230	65	83 787	184	348	157
	1999	77 210	4 351	4 301	50	72 174	180	332	173
	2000	96 375	3 499	2 093	1 406	92 243	168	306	159
	2001	95 325	4 756	1 150	3 606	89 817	215	398	139
	2002	80 375	4 747	1 385	3 362	74 909	182	391	146
	2003	88 835	4 523	1 375	3 148	83 518	168	443	183
	2004	114 798	4 530	1 351	3 179	109 449	170	486	163
2005	137 511	4 382	1 401	2 981	132 236	170	522	201	
<i>Særlove</i>	1994	21 377	1 195	829	366	16 469	291	3 147	275
	1995	21 233	1 191	839	352	16 384	288	3 111	259
	1996	20 284	1 330	1 006	324	15 353	269	3 126	206
	1997	19 407	1 465	1 117	348	14 414	251	3 054	223
	1998	19 224	1 558	1 148	410	14 174	257	3 032	203
	1999	16 960	1 420	993	427	12 413	271	2 689	167
	2000	16 657	1 335	879	456	12 228	262	2 692	140
	2001	17 070	1 401	851	550	12 142	292	3 088	147
	2002	16 699	1 417	822	595	11 995	275	2 876	136
	2003	18 944	1 575	917	658	13 642	315	3 249	163
	2004	23 750	1 557	879	678	19 496	306	2 245	146
2005	28 736	1 784	993	791	25 330	383	1 091	148	
Afgørelser pr. 100 000 indbyggere over 15 år									
<i>Straffelov</i>	1994	1 477	420	224	197	688	61	259	48
	1995	1 404	388	200	188	659	62	248	47
	1996	1 325	377	195	182	593	58	250	47
	1997	1 272	382	200	183	548	59	245	47
	1998	1 280	378	197	181	544	58	255	45
	1999	1 229	375	192	183	495	54	254	51
	2000	1 205	361	180	180	484	52	260	49
	2001	1 203	374	172	202	456	53	268	51
	2002	1 187	377	180	196	433	51	273	51
	2003	1 233	399	196	203	421	52	309	52
	2004	1 286	400	197	203	449	55	331	51
2005	1 285	411	211	200	441	52	326	55	
<i>Færdselslov</i>	1994	2 039	108	106	2	1 914	3	10	3
	1995	1 934	99	98	1	1 819	3	11	3
	1996	2 055	99	98	1	1 941	4	9	3
	1997	1 965	99	97	1	1 851	4	9	2
	1998	2 044	99	97	1	1 929	4	8	4
	1999	1 776	100	99	1	1 660	4	8	4
	2000	2 213	80	48	32	2 118	4	7	4
	2001	2 185	109	26	83	2 059	5	9	3
	2002	1 841	109	32	77	1 716	4	9	3
	2003	2 031	103	31	72	1 910	4	10	4
	2004	2 619	103	31	73	2 497	4	11	4
2005	3 126	100	32	68	3 006	4	12	5	
<i>Særlove</i>	1994	496	28	19	8	382	7	73	6
	1995	491	28	19	8	379	7	72	6
	1996	468	31	23	7	354	6	72	5
	1997	451	34	26	8	335	6	71	5
	1998	443	36	26	9	326	6	70	5
	1999	390	33	23	10	286	6	62	4
	2000	383	31	20	10	281	6	62	3
	2001	391	32	20	13	278	7	71	3
	2002	383	32	19	14	275	6	66	3
	2003	433	36	21	15	312	7	74	4
	2004	542	36	20	15	445	7	51	3
2005	653	41	23	18	576	9	25	3	

¹Decided by a judge or by the police.

Tabel 1.05

Domfældelser til højere straf end bøde. 1991-2005
 Convictions involving greater sentence than a fine 1991-2005

	I alt	Uoplyst	Betinget straf			Ubetinget straf			Gennemsnitlig straffængde				
			Hæfte	Fængsel	Straf- fast- sættelse udsat	Hæfte	Fængsel	Forva- ring og udstået ved varetægt	Betinget straf		Ubetinget straf		
									Hæfte	Fængsel	Hæfte	Fængsel	
									dage	måneder	dage	måneder	
1991-2005													
1991	I alt	23 316	-	1 113	3 769	4 140	6 591	7 696	7	20	3,5	18	6,2
	Straffelov	16 637	-	938	3 621	4 094	1 557	6 420	7	21	3,6	20	6,9
	Færdselslov	5 607	-	69	17	5	4 597	919	-	18	2,9	18	2,4
	Særlove	1 072	-	106	131	41	437	357	-	16	3,1	15	2,8
1992	I alt	23 781	-	1 262	3 817	4 030	6 503	8 153	15	20	3,6	18	6,5
	Straffelov	17 238	-	1 067	3 672	3 985	1 616	6 882	15	20	3,6	20	7,2
	Færdselslov	5 400	-	52	12	4	4 433	899	-	18	3,6	18	2,1
	Særlove	1 143	-	143	133	41	454	372	-	18	2,4	16	2,7
1993	I alt	23 399	-	1 243	3 982	3 636	6 198	8 322	17	20	3,5	18	6,2
	Straffelov	17 277	-	1 025	3 822	3 592	1 691	7 131	15	21	3,6	20	6,9
	Færdselslov	4 941	-	69	17	3	4 036	816	-	18	3,6	18	2,1
	Særlove	1 181	-	149	143	41	471	375	2	17	2,3	16	2,7
1994	I alt	23 982	-	1 470	3 965	3 476	6 279	8 756	20	21	3,3	18	5,5
	Straffelov	18 125	-	1 238	3 812	3 424	1 950	7 668	17	21	3,3	21	6,0
	Færdselslov	4 662	-	60	10	1	3 822	769	-	19	5,4	18	2,0
	Særlove	1 195	-	172	143	51	507	319	3	17	2,6	16	2,8
1995	I alt	22 249	-	1 416	3 933	3 176	5 614	8 074	16	20	3,4	18	5,8
	Straffelov	16 763	-	1 198	3 798	3 134	1 572	7 035	15	21	3,4	21	6,3
	Færdselslov	4 295	-	32	8	3	3 538	707	-	19	3,2	18	2,1
	Særlove	1 195	-	186	127	39	504	332	1	16	2,7	14	2,6
1996	I alt	21 942	-	1 302	3 977	2 966	5 476	8 189	13	20	3,4	18	6,0
	Straffelov	16 329	-	1 114	3 835	2 928	1 395	7 039	11	21	3,4	20	6,7
	Færdselslov	4 283	-	34	6	4	3 547	681	-	17	4,2	18	2,2
	Særlove	1 330	-	154	136	34	534	469	2	16	2,7	15	2,3
1997	I alt	22 260	-	1 403	4 113	2 825	5 412	8 463	15	20	3,3	18	6,0
	Straffelov	16 558	-	1 185	3 977	2 786	1 422	7 160	13	21	3,3	20	6,7
	Færdselslov	4 237	-	40	5	1	3 465	713	-	16	3,1	18	2,1
	Særlove	1 465	-	178	131	38	525	590	2	15	2,5	15	2,7
1998	I alt	22 253	-	1 387	4 319	2 617	5 467	8 431	17	20	3,3	18	6,3
	Straffelov	16 400	-	1 162	4 113	2 573	1 408	7 119	13	21	3,3	20	7,1
	Færdselslov	4 295	-	53	9	3	3 528	698	1	16	3,6	18	2,2
	Særlove	1 558	-	172	197	41	531	614	3	16	2,4	15	2,8
1999	I alt	22 081	-	1 503	4 390	2 528	5 461	8 169	13	22	3,2	19	6,4
	Straffelov	16 310	-	1 314	4 161	2 470	1 405	6 935	13	22	3,2	21	7,1
	Færdselslov	4 351	-	37	8	4	3 587	712	-	16	2,4	18	2,3
	Særlove	1 420	-	152	221	54	469	522	-	18	2,6	15	3,0
2000	I alt	20 546	-	2 812	4 576	2 326	3 245	7 560	14	20	3,1	19	6,8
	Straffelov	15 712	-	1 454	4 173	2 226	1 135	6 702	13	22	3,2	20	7,4
	Færdselslov	3 499	-	1 176	175	54	1 682	410	1	19	1,7	19	2,6
	Særlove	1 335	-	182	228	46	428	448	-	18	2,3	15	2,8
2001	I alt	22 488	-	2 656	7 817	2 488	1 108	8 373	9	20	2,2	18	6,3
	Straffelov	16 331	-	827	5 612	2 371	486	6 998	8	21	2,7	19	7,1
	Færdselslov	4 756	-	1 701	1 845	55	401	748	-	19	0,9	19	2,0
	Særlove	1 401	-	128	360	62	221	627	1	16	1,8	14	1,9
2002	I alt	22 604	-	-	10 286	2 226	-	10 052	6	-	1,8	-	6,0
	Straffelov	16 440	-	-	6 424	2 137	-	7 847	6	-	2,3	-	7,2
	Færdselslov	4 747	-	-	3 331	25	-	1 384	-	-	0,7	-	1,6
	Særlove	1 417	-	-	531	64	-	821	-	-	1,5	-	1,8
2003	I alt	23 555	-	-	10 657	2 041	-	10 754	1	-	1,7	-	5,9
	Straffelov	17 457	-	-	6 923	1 969	-	8 465	1	-	2,2	-	7,1
	Færdselslov	4 523	-	-	3 138	10	-	1 374	-	-	0,7	-	1,5
	Særlove	1 575	-	-	596	62	-	915	-	-	1,6	-	1,7
2004	I alt	23 634	-	-	10 768	1 985	-	10 722	5	-	1,6	-	6,1
	Straffelov	17 547	-	-	6 970	1 930	-	8 494	5	-	2,0	-	7,3
	Færdselslov	4 530	-	-	3 172	3	-	1 350	-	-	0,7	-	1,5
	Særlove	1 557	-	-	626	52	-	878	-	-	1,5	-	1,7
2005	I alt	24 226	-	-	10 828	1 732	-	11 507	7	-	1,6	-	5,7
	Straffelov	18 060	-	-	7 154	1 636	-	9 122	7	-	2,0	-	6,8
	Færdselslov	4 382	-	-	2 972	8	-	1 394	-	-	0,6	-	1,4
	Særlove	1 784	-	-	702	88	-	991	-	-	1,4	-	1,8

Tabel 1.06

Indsættelser efter dom. 1986-2005
 Convicted persons admitted to prison establishments 1986-2005

1986-2005	I alt			Uoplyst	Hæfte			Fængsel		
	I alt	Mænd	Kvinder		I alt	Mænd	Kvinder	I alt	Mænd	Kvinder
Indsættelser										
1986	15 213	14 581	632	1 958	7 442	7 082	360	5 813	5 638	175
1987	14 957	14 272	685	1 657	7 440	7 066	374	5 860	5 645	215
1988	14 066	13 427	639	435	7 739	7 328	411	5 892	5 683	209
1989	14 367	13 670	697	286	8 065	7 629	436	6 016	5 768	248
1990	13 878	13 192	686	268	7 749	7 327	422	5 861	5 612	249
1991	13 392	12 731	661	174	6 635	6 264	371	6 583	6 314	269
1992	12 240	11 511	729	180	5 391	5 001	390	6 669	6 344	325
1993	12 250	11 556	694	255	5 262	4 898	364	6 733	6 436	297
1994	13 542	12 798	744	479	4 808	4 479	329	7 339	7 037	302
1995	17 746	16 589	1 157	528	5 073	4 733	340	7 093	6 753	340
1996	16 422	15 271	1 151	459	4 448	4 123	325	6 594	6 235	359
1997	14 920	13 975	945	463	4 478	4 184	294	6 685	6 331	354
1998	14 183	13 277	906	624	4 258	3 949	309	6 748	6 405	343
1999	14 005	13 221	784	573	4 242	4 009	233	6 548	6 211	337
2000	11 700	11 044	656	588	2 629	2 469	160	6 166	5 875	291
2001	11 061	10 448	613	555	1 865	1 770	95	6 078	5 762	316
2002	9 461	8 967	494	537	257	221	36	6 842	6 544	298
2003	10 340	9 788	552	671	56	46	10	7 575	7 215	364
2004	9 602	9 159	443	510	13	11	2	7 852	7 526	326
2005	11 731	11 206	525	700	10	9	1	9 792	9 398	394
Indsættelser pr. 100 000 indbygg. over 15 år										
1986	363	711	29	47	177	345	17	139	275	8
1987	355	692	32	39	176	343	17	139	274	10
1988	332	649	30	10	183	354	19	139	274	10
1989	338	658	32	7	190	367	20	142	278	11
1990	325	633	31	6	182	351	19	137	269	11
1991	313	608	30	4	155	299	17	154	302	12
1992	285	548	33	4	126	238	18	155	302	15
1993	285	549	32	6	122	233	17	156	306	14
1994	314	607	34	11	112	212	15	170	333	14
1995	410	784	52	12	117	224	15	164	319	15
1996	379	719	52	11	103	194	15	152	294	16
1997	344	657	43	11	103	197	13	154	298	16
1998	327	624	41	14	98	186	14	155	301	15
1999	322	621	35	13	98	188	11	151	292	15
2000	269	518	30	14	60	116	7	142	275	13
2001	254	489	28	13	43	83	4	139	269	14
2002	217	419	22	12	6	10	2	157	306	13
2003	236	456	25	15	1	2	0	173	336	16
2004	219	426	20	12	0	1	0	179	350	15
2005	267	519	23	16	0	0	0	223	435	18

Tabel 1.07

Retternes function. 1991-2005
 Criminal and civil cases 1991-2005

	Straffe-sager	Borgerlige sager	Foged-forretninger	Notarial-forretninger	Tinglysnings-forretninger	Konkurs- og likvidations-boer	Bosondrings-separations- og skilsmisseboer	Dødsboer	Begæring om gælds-sanering
1991	89 557	155 518	485 090	35 048	1 617 274	15 944	682	59 986	7 745
1992	91 179	146 255	435 663	36 024	1 732 858	16 640	626	60 976	7 042
1993	85 409	130 971	398 800	37 081	2 319 252	18 494	530	60 858	8 069
1994	92 986	114 463	296 059	34 632	3 842 243	15 704	520	62 911	8 326
1995	93 087	106 395	262 338	36 809	2 650 373	12 718	552	62 051	7 745
1996	84 475	100 535	257 026	39 377	3 126 012	10 067	526	63 903	6 720
1997	87 208	102 300	243 178	40 988	3 167 446	9 688	515	58 996	6 412
1998	87 815	104 631	267 234	45 194	3 695 544	9 996	570	59 193	5 866
1999	85 775	111 242	254 001	48 858	3 267 404	9 071	618	60 945	5 118
2000	90 257	124 231	260 936	47 808	2 289 322	9 616	593	58 262	5 530
2001	99 518	148 930	285 063	51 402	2 614 727	11 251	733	58 278	4 962
2002	97 574	138 881	269 147	51 403	3 002 906	12 270	788	58 470	4 780
2003	103 320	130 137	256 939	54 291	3 533 325	17 259	926	59 438	5 565
2004	107 864	133 181	240 449	56 726	3 236 055	10 792	972	57 876	4 063
2005	118 308	147 001	281 985	58 204	3 989 741	14 437	898	56 267	5 014

Anmeldelser og ofre

Anmeldelser og ofre

Afsnittet indeholder tabellerne 2.01-2.03 om anmeldte overtrædelser af straffeloven og særlovene, tabellerne 2.04A-2.04C om ofre for straffelovsovertrædelser.

Tabel 2.01 Anmeldte straffelovsovertrædelser og anmeldelser med sigtelse fordelt efter overtrædelsens art og gerningskommune.

Tabel 2.02 Anmeldte straffelovsovertrædelser og anmeldelser med sigtelser efter amt og udvalgte kommuner.

Tabel 2.03 Anmeldte overtrædelser af særlovgivningen.

Tabellerne om ofre for straffelovsovertrædelser, omfatter kun ofre for anmeldte overtrædelser af straffelovens paragraffer om sædeligheds- og voldsforbrydelser, samt enkelte overtrædelser under ejendomsforbrydelser og andre straffelovsforbrydelser.

Tabel 2.04A-2.04C Ofre fordelt efter overtrædelsens art og køn, samt alder på gerningstidspunktet.

Tabel 2.02

Anmeldte straffelovsovertrædelser og anmeldelser med sigtelser efter amt og udvalgte kommuner. 2005

Reported and charged criminal offences by county and municipality 2005

	I alt	Sigtelses- pct.	Sædelig- hedsfor- brydelser	Sigtelses- pct.	Volds- forbry- delser	Sigtelses- pct.	Ejen- domsfor- brydelser	Sigtelses- pct.	Andre forbry- delser	Sigtelses- pct.
Hele landet	432 704	18,6	2 799	68,3	18 777	80,7	403 407	14,1	7 721	84,7
København, Frederiksberg	81 671	17,6	271	60,4	2 771	73,7	76 783	14,2	1 846	84,2
Københavns Amt	51 133	18,1	344	59,0	2 176	78,0	47 686	13,9	927	81,2
Gentofte	4 470	14,1	33	66,7	138	62,3	4 223	10,9	76	81,6
Hvidovre	4 366	19,7	32	84,4	232	81	4 003	13,9	99	88,9
Høje Taastrup	4 533	17,6	24	58,3	203	78,8	4 259	13,7	47	85,1
Frederiksborg Amt	24 058	18,5	206	66,5	1 128	81,4	22 255	13,5	469	82,3
Helsingør	5 234	23,7	67	55,2	247	84,6	4 740	17,8	180	83,3
Hillerød	2 872	23,5	16	62,5	153	74,5	2 636	18,8	67	82,1
Roskilde Amt	17 813	15,9	90	63,3	730	73,3	16 731	12,1	262	83,6
Greve	3 947	14,5	17	58,8	130	64,6	3 748	11,6	52	84,6
Roskilde	6 329	19,1	43	65,1	270	77	5 925	15,2	91	80,2
Vestsjællands Amt	21 986	17,3	164	67,1	1 064	79,6	20 419	12,7	339	79,6
Holbæk	2 863	20,4	23	47,8	137	82,5	2 645	15,7	58	77,6
Slagelse	4 132	19,6	20	70,0	193	80,3	3 858	15,3	61	82,0
Storstrøms Amt	16 714	21,2	135	77,8	829	83,2	15 323	15,5	427	86,9
Næstved	3 626	19,6	16	75,0	168	79,2	3 374	15,1	68	83,8
Vordingborg	1 340	23,7	10	70,0	77	83,1	1 215	17,5	38	86,8
Børnholms regionskommune	2 323	31,2	36	86,1	180	92,2	2 001	21,4	106	93,4
Fyns Amt	35 005	22,2	274	75,9	2 099	85,0	31 997	16,4	635	85,8
Odense	19 420	21,8	163	73,6	1 202	82,4	17 701	15,9	354	87,0
Svendborg	3 215	30,8	18	77,8	150	87,3	2 990	26,5	57	93,0
Sønderjyllands Amt	18 510	20,1	162	74,7	903	85,8	17 033	14,5	412	86,7
Haderslev	2 793	23,1	7	57,1	163	85,9	2 572	17,6	51	94,1
Sønderborg	3 080	20,8	10	40,0	157	79,0	2 818	15,0	95	92,6
Ribe Amt	17 227	17,7	130	70,0	737	80,1	16 080	13,2	280	86,8
Esbjerg	7 882	20,0	68	72,1	365	78,1	7 334	15,7	115	85,2
Varde	1 324	20,9	8	75,0	57	84,2	1 239	16,5	20	95,0
Vejle Amt	29 351	19,0	166	62,0	1 218	79,9	27 529	15,1	438	83,6
Horsens	5 601	22,7	20	50,0	293	77,8	5 194	18,3	94	87,2
Kolding	7 212	20,8	39	59,0	287	76,7	6 802	17,6	84	78,6
Ringkøbing Amt	15 672	19,5	138	70,3	639	86,1	14 678	15,2	217	83,4
Herning	4 555	21,8	33	90,9	168	82,7	4 307	18,2	47	87,2
Holstebro	3 118	19,8	37	29,7	132	83,3	2 897	15,7	52	80,8
Århus Amt	52 922	17,7	372	68,8	2 287	79,6	49 525	13,4	738	86,2
Randers	6 157	22,6	29	79,3	361	86,1	5 670	17,0	97	92,8
Århus	29 771	16,4	188	59,6	1 175	74,9	28 016	12,7	392	83,7
Viborg Amt	13 329	19,8	106	72,6	570	86,5	12 466	15,3	187	85,6
Viborg	3 714	20,9	23	47,8	175	84,0	3 461	16,6	55	83,6
Skive	1 898	23,7	12	66,7	92	88,0	1 766	18,9	28	92,9
Nordjyllands Amt	34 948	17,8	204	65,7	1 443	84,1	32 869	13,6	432	86,3
Frederikshavn	2 750	20,1	22	68,2	111	86,5	2 547	14,8	70	94,3
Aalborg	14 041	18,9	85	60,0	586	80,0	13 177	14,9	193	88,1

Anm. For hvert amt er medtaget kommunerne med højeste anmeldelsestal.

Tabel 2.03

Anmeldte overtrædelser af særlovgivningen. 2005
 Reported criminal offences against special legislation 2005

Lovens art	København og Frede- riksberg Kommuner	Hoved- stads- området i øvrigt ¹	Odense, Esbjerg, Randers, Aalborg og Århus Kommuner	Kommuner med byer over 10 000 indbyg- gere	Øvrige kom- muner	I alt 2005	I alt 2004
I alt	20 072	6 409	10 801	20 293	17 657	75 232	71 463
Lov om euforiserende stoffer	7 371	1 254	2 488	4 632	2 601	18 346	15 564
Udlændingeloven	1 057	1 041	612	1 155	2 312	6 177	7 114
Våbenloven	1 526	762	1 101	2 103	1 503	6 995	7 393
Brandundersøgelser/brandlovgivningen	830	261	690	1 122	1 631	4 534	4 554
Politivedtægten	4 450	886	2 684	4 319	1 368	13 707	13 845
Radiospredningsloven/lov om radiokommunikation	1	1	1	9	9	21	30
Kildeskatteloven	10	4	3	6	10	33	66
Skattekontrolloven	23	24	42	102	107	298	319
Lov om almindelig omsætningsafgift	52	20	31	74	95	272	248
Toldloven	17	34	12	23	19	105	158
Andre økonomiske love	115	42	42	77	93	369	253
Sundheds- og sociallove	190	187	323	470	549	1 719	1 872
Bygge- og boliglove	34	14	45	46	63	202	186
Miljøloven	89	29	42	113	262	535	439
Andre love vedrørende miljø	711	309	150	424	823	2 417	2 641
Dyreværnsloven	10	16	78	250	660	1 014	959
Andre love vedrørende dyr, jagt mv.	198	219	451	1 385	2 531	4 784	4 469
Arbejdsmiljølovgivningen	59	132	119	201	279	790	905
Andre love vedrørende arb. transport	666	202	182	443	426	1 919	1 413
Selskabs- og firmalovgivning	90	51	24	60	47	272	285
Militær straffelov	14	20	2	25	8	69	54
Andre love vedrørende forsvaret	192	78	199	367	168	1 004	978
Love vedrørende offentlige forsyninger	10	10	33	44	92	189	255
Restaurationsloven	1 363	404	768	1 080	589	4 204	3 729
Næringsloven	20	14	6	50	35	125	134
Handel med brugte genstande	1	-	11	5	4	21	17
Andre love vedrørende spil, bevilling, næring	33	7	26	16	18	100	73
Særlovgivning i øvrigt	940	388	636	1 692	1 355	5 011	3 510

¹Omfatter kommuner i Københavns Amtskommune, Allerød, Birkerød, Farum, Fredensborg-Humlebæk, Hørsholm og Karlebo Kommuner i Frederiksborg Amtskommune samt Greve og Solrød Kommuner i Roskilde Amtskommune.

Tabel 2.04A

Ofre fordelt efter overtrædelsens art og alder 2005, i alt

Victims by type of offence and age 2005, criminal cases ,total

Overtrædelsens art	Ofre i alt	0-4 år	5-9 år	10-14 år	15-19 år	20-24 år	25-29 år	30-39 år	40-49 år	50-59 år	60-69 år	70-79 år	80-år
Straffelovsovertrædelser i alt	50 232	140	447	2 894	7 066	6 062	4 986	8 144	6 683	5 295	3 803	2 773	1 939
Sædelighedsforbrydelser	2 711	59	308	909	495	298	174	220	137	72	17	15	7
Blodskam mv	89	14	31	29	12	3	-	-	-	-	-	-	-
Voldtægt mv.	475	1	9	63	149	80	45	70	42	11	2	2	1
Heteroseksuel sædeligh.forbr. børn u. 12 år	193	28	97	68	-	-	-	-	-	-	-	-	-
Heteroseksuel sædeligh.forbr. i øvrigt	249	2	6	203	15	10	4	6	3	-	-	-	-
Homoseksuel sædeligh.forbr. børn u. 12 år	10	-	8	2	-	-	-	-	-	-	-	-	-
Homoseksuel sædeligh.forbr. i øvrigt)	19	-	-	14	2	1	1	-	1	-	-	-	-
Blufærdighedskrænkelser v/beføling	449	7	53	169	105	48	24	19	11	7	1	2	3
Blufærdighedskrænkelser v/blotteri	665	-	68	181	115	90	55	64	45	30	8	7	2
Blufærdighedskrænkelser v/beluring	124	-	-	17	27	38	15	13	7	4	2	1	-
Blufærdigh.krænk. v/verbal uterlighed o.l.	146	1	12	52	23	8	10	21	8	7	2	1	1
Blufærdigh.krænk. v/anden uterlighed	131	5	10	50	19	13	8	10	8	6	1	1	-
Blufærdighedskrænkelser i øvrigt	161	1	14	61	28	7	12	17	12	7	1	1	-
Voldsforbrydelser	17 675	73	103	1 017	3 500	2 666	2 015	3 538	2 708	1 474	471	74	36
Vold mod tjenestemand i funktion	1 427	1	-	-	3	21	138	408	451	347	56	2	-
Vold mod politi mv. ved opløb	-	-	-	-	-	-	-	-	-	-	-	-	-
Manddrab og forsøg på manddrab	213	2	5	1	23	24	29	60	29	23	10	3	4
Simpel vold	10 148	48	70	714	2 395	1 778	1 173	1 766	1 274	624	237	44	25
Alvorligere vold	1 459	6	5	44	316	273	166	328	216	73	29	3	-
Skadeforvoldelse	102	-	-	8	17	26	13	15	12	10	-	-	1
Særlig alvorlig vold	26	3	-	-	3	3	4	6	4	3	-	-	-
Særlig alvorlig vold m/død til følge	4	-	-	-	-	-	-	1	1	1	-	1	-
Hensættelse i hjælpeløs tilstand	4	-	-	-	1	-	-	1	-	1	1	-	-
Forvolde fare for liv eller førlighed	247	4	2	10	38	28	35	47	43	31	6	2	1
Undlade at hjælpe person i livsfare	-	-	-	-	-	-	-	-	-	-	-	-	-
Undlade at hjælpe person ved ulykke	2	-	-	-	-	-	-	2	-	-	-	-	-
Ulovlig tvang	149	-	1	9	40	30	5	23	19	16	5	1	-
Frihedsberøvelse	100	1	2	7	19	24	11	18	13	4	1	-	-
Kvalificeret frihedsberøvelse	14	-	-	-	3	2	4	4	-	1	-	-	-
Trussel på livet	2 846	8	18	153	385	328	338	698	511	278	108	16	5
Trusler o- lign. m- vidner og deres nærmeste	934	-	-	71	257	129	99	161	135	62	18	2	-
Ejendomsforbrydelser	29 120	8	36	964	3 064	3 066	2 712	4 199	3 639	3 597	3 265	2 678	1 892
Tasketyverier	2 235	-	2	30	201	297	274	316	271	280	221	179	164
Tyverier fra lomme el. taske	23 745	8	26	478	2 209	2 481	2 235	3 584	3 076	3 064	2 870	2 318	1 396
Tricktyveri i beboelse	501	-	-	1	-	3	8	7	18	27	39	121	277
Tyveri i forb.m. prostitution	8	-	-	-	-	-	-	3	2	2	1	-	-
Tyveri i forb.m. vold	46	-	1	1	12	9	6	9	3	3	2	-	-
Afpresning	188	-	-	17	60	36	15	24	28	7	-	1	-
Åger	6	-	-	-	-	1	2	-	-	-	1	1	1
Røveri mod andre	2 303	-	7	433	578	228	162	237	229	196	123	57	53
Særligt farligt røveri mod andre	88	-	-	4	4	11	10	19	12	18	8	1	1
Andre straffelovsforbrydelser	726	-	-	4	7	32	85	187	199	152	50	6	4
Overtrædelse af advarsler	698	-	-	4	6	32	83	178	189	150	47	6	3
Forfølgelse ved gentagne beskyldninger	1	-	-	-	-	-	-	-	-	-	-	-	1
Æreskrænkelser	25	-	-	-	1	-	2	7	10	2	3	-	-
Bagvaskelse	2	-	-	-	-	-	-	2	-	-	-	-	-
Fornærmelser	-	-	-	-	-	-	-	-	-	-	-	-	-

Anm. Inkl. 1 050 offerindberetninger med uoplyst køn. Summen af tabellerne 2.04B og 2.04C er derfor mindre end summen i tabel 2.04A.

Alderen er beregnet på gerningstidspunktet.

Tabel 2.04B

Ofre fordelt efter overtrædelsens art og alder 2005, mænd

Victims by type of offence and age 2005, criminal cases, males

Overtrædelsens art	Ofre i alt	0-4 år	5-9 år	10-14 år	15-19 år	20-24 år	25-29 år	30-39 år	40-49 år	50-59 år	60-69 år	70-79 år	80-år
Straffelovsovertrædelser i alt	20 757	61	152	1 439	3 946	3 108	2 319	3 537	2 726	1 815	895	470	289
Sædelighedsforbrydelser	309	22	60	123	38	13	10	17	16	6	2	1	1
Blodskam mv.	11	6	2	-	1	2	-	-	-	-	-	-	-
Voldtægt mv.	23	-	4	3	7	2	1	5	1	-	-	-	-
Heteroseksuel sædeligh.forbr. børn u. 12 år	32	10	15	7	-	-	-	-	-	-	-	-	-
Heteroseksuel sædeligh.forbr. i øvrigt	25	2	4	16	2	-	-	1	-	-	-	-	-
Homoseksuel sædeligh.forbr. børn u. 12 år	10	-	8	2	-	-	-	-	-	-	-	-	-
Homoseksuel sædeligh.forbr. i øvrigt)	18	-	-	13	2	1	1	-	1	-	-	-	-
Blufærdighedskrænkelser v/beføling	54	3	9	27	10	1	2	2	-	-	-	-	-
Blufærdighedskrænkelser v/blotteri	57	-	11	22	9	3	-	2	7	2	-	-	1
Blufærdighedskrænkelser v/beluring	14	-	-	1	1	2	4	2	1	1	2	-	-
Blufærdigh.krænk. v/verbal uterlighed o.l.	16	-	1	10	2	2	-	-	1	-	-	-	-
Blufærdigh.krænk. v/anden uterlighed	16	-	2	4	2	-	1	2	3	2	-	-	-
Blufærdighedskrænkelser i øvrigt	33	1	4	18	2	-	1	3	2	1	-	1	-
Voldsforbrydelser	11 581	37	69	702	2 547	1 909	1 341	2 093	1 554	934	326	52	17
Vold mod tjenestemand i funktion	769	-	-	-	2	12	70	230	231	187	35	2	-
Vold mod politi mv. ved opløb	-	-	-	-	-	-	-	-	-	-	-	-	-
Manddrab og forsøg på manddrab	147	-	3	1	19	20	20	41	21	14	5	2	1
Simpel vold	6 938	30	53	504	1 795	1 322	818	1 051	725	420	173	33	14
Alvorligere vold	1 162	3	2	34	266	225	137	254	161	53	26	1	-
Skadeforvoldelse	87	-	-	8	16	22	12	12	9	8	-	-	-
Særlig alvorlig vold	22	2	-	-	3	1	4	6	3	3	-	-	-
Særlig alvorlig vold m/død til følge	2	-	-	-	-	-	-	1	-	1	-	-	-
Hensættelse i hjælpeløs tilstand	3	-	-	-	1	-	-	-	-	1	1	-	-
Forvolde fare for liv eller førlighed	169	1	1	9	30	17	22	33	29	20	4	2	1
Undlade at hjælpe person i livsfare	-	-	-	-	-	-	-	-	-	-	-	-	-
Undlade at hjælpe person ved ulykke	2	-	-	-	-	-	-	2	-	-	-	-	-
Ulovlig tvang	91	-	-	6	28	13	3	14	11	12	3	1	-
Frihedsberøvelse	48	-	-	4	11	10	7	7	5	3	1	-	-
Kvalificeret frihedsberøvelse	8	-	-	-	2	-	2	4	-	-	-	-	-
Trussel på livet	1 534	1	10	91	199	174	182	348	280	173	65	10	1
Trusler o. lign. m. vidner og deres nærmeste	599	-	-	45	175	93	64	90	79	39	13	1	-
Ejendomsforbrydelser	8 700	2	23	611	1 361	1 179	964	1 396	1 112	837	532	414	269
Tasketyverier	282	-	2	8	31	52	45	48	33	31	18	12	2
Tyverier fra lomme el. taske	6 215	2	14	212	762	898	762	1 120	870	644	420	325	186
Tricktyveri i beboelse	149	-	-	-	-	2	4	2	8	9	18	40	66
Tyveri i forb.m. prostitution	8	-	-	-	-	-	-	3	2	2	1	-	-
Tyveri i forb.m. vold	37	-	-	1	8	8	6	6	3	3	2	-	-
Afpresning	170	-	-	16	56	32	13	21	25	6	-	1	-
Åger	4	-	-	-	-	1	1	-	-	-	1	1	-
Røveri mod andre	1 778	-	7	371	502	179	124	185	161	133	67	34	15
Særligt farligt røveri mod andre	57	-	-	3	2	7	9	11	10	9	5	1	-
Andre straffelovsforbrydelser	167	-	-	3	-	7	4	31	44	38	35	3	2
Overtrædelse af advarsler	148	-	-	3	-	7	4	24	38	36	32	3	1
Forfølgelse ved gentagne beskyldninger	1	-	-	-	-	-	-	-	-	-	-	-	1
Æreskrænkelser	16	-	-	-	-	-	-	5	6	2	3	-	-
Bagvaskelse	2	-	-	-	-	-	-	2	-	-	-	-	-
Fornærmelser	-	-	-	-	-	-	-	-	-	-	-	-	-

Anm. Alderen er beregnet på gerningstidspunktet.

Tabel 2.04C

Ofre fordelt efter overtrædelsens art og alder 2005, kvinder

Victims by type of offence and age 2005, criminal cases, females

Overtrædelsens art	Ofre i alt	0-4 år	5-9 år	10-14 år	15-19 år	20-24 år	25-29 år	30-39 år	40-49 år	50-59 år	60-69 år	70-79 år	80-år
Straffelovsovertrædelser i alt	28 425	73	289	1 447	3 078	2 871	2 571	4 432	3 773	3 293	2 756	2 237	1 605
Sædelighedsforbrydelser	2 394	37	247	784	457	284	162	203	120	66	15	14	5
Blodskam mv.	78	8	29	29	11	1	-	-	-	-	-	-	-
Voldtægt mv.	450	1	5	60	142	78	43	65	40	11	2	2	1
Heteroseksuel sædeligh.forbr. børn u. 12 år	160	18	81	61	-	-	-	-	-	-	-	-	-
Heteroseksuel sædeligh.forbr. i øvrigt	223	-	2	187	13	9	4	5	3	-	-	-	-
Homoseksuel sædeligh.forbr. børn u. 12 år	-	-	-	-	-	-	-	-	-	-	-	-	-
Homoseksuel sædeligh.forbr. i øvrigt	1	-	-	1	-	-	-	-	-	-	-	-	-
Blufærdighedskrænkelser v/beføling	394	4	44	142	95	47	22	17	11	7	1	2	2
Blufærdighedskrænkelser v/blotteri	606	-	57	157	106	87	55	62	38	28	8	7	1
Blufærdighedskrænkelser v/beluring	110	-	-	16	26	36	11	11	6	3	-	1	-
Blufærdigh.krænk. v/verbal uterlighed o.l.	130	1	11	42	21	6	10	21	7	7	2	1	1
Blufærdigh.krænk. v/anden uterlighed	114	5	8	46	17	13	6	8	5	4	1	1	-
Blufærdighedskrænkelser i øvrigt	128	-	10	43	26	7	11	14	10	6	1	-	-
Voldsforbrydelser	6 028	35	31	315	944	750	658	1 438	1 141	533	143	22	18
Vold mod tjenestemand i funktion	655	-	-	-	1	9	68	178	220	158	21	-	-
Vold mod politi mv. ved opløb	-	-	-	-	-	-	-	-	-	-	-	-	-
Manddrab og forsøg på manddrab	66	2	2	-	4	4	9	19	8	9	5	-	3
Simpel vold	3 167	18	16	210	593	451	344	709	540	202	63	11	10
Alvorligere vold	290	3	2	10	50	46	27	74	54	19	3	2	-
Skadeforvoldelse	13	-	-	-	-	4	-	3	3	2	-	-	1
Særlig alvorlig vold	4	1	-	-	-	2	-	-	1	-	-	-	-
Særlig alvorlig vold m/død til følge	2	-	-	-	-	-	-	-	1	-	-	1	-
Hensættelse i hjælpeløs tilstand	1	-	-	-	-	-	-	1	-	-	-	-	-
Forvolde fare for liv eller førlighed	76	3	1	1	8	11	13	14	12	11	2	-	-
Undlade at hjælpe person i livsfare	-	-	-	-	-	-	-	-	-	-	-	-	-
Undlade at hjælpe person ved ulykke	-	-	-	-	-	-	-	-	-	-	-	-	-
Ulovlig tvang	58	-	1	3	12	17	2	9	8	4	2	-	-
Frihedsberøvelse	50	1	1	3	8	14	3	11	8	1	-	-	-
Kvalificeret frihedsberøvelse	6	-	-	-	1	2	2	-	-	1	-	-	-
Trussel på livet	1 306	7	8	62	185	154	155	349	230	104	42	6	4
Trusler o. lign. m. vidner og deres nærmeste	334	-	-	26	82	36	35	71	56	22	5	1	-
Ejendomsforbrydelser	19 444	1	11	347	1 670	1 812	1 670	2 635	2 357	2 580	2 583	2 198	1 580
Tasketyverier	1 908	-	-	21	167	238	226	261	231	245	196	164	159
Tyverier fra lomme el. taske	16 632	1	11	261	1 418	1 518	1 403	2 310	2 049	2 249	2 308	1 931	1 173
Tricktyveri i beboelse	351	-	-	1	-	1	4	5	10	17	21	81	211
Tyveri i forb.m. prostitution	-	-	-	-	-	-	-	-	-	-	-	-	-
Tyveri i forb.m. vold	8	-	-	-	4	1	-	3	-	-	-	-	-
Afpresning	17	-	-	1	4	4	2	3	2	1	-	-	-
Åger	2	-	-	-	-	-	1	-	-	-	-	-	1
Røveri mod andre	495	-	-	62	75	46	33	45	63	59	55	22	35
Særligt farligt røveri mod andre	31	-	-	1	2	4	1	8	2	9	3	-	1
Andre straffelovsforbrydelser	559	-	-	1	7	25	81	156	155	114	15	3	2
Overtrædelse af advarsler	550	-	-	1	6	25	79	154	151	114	15	3	2
Forfølgelse ved gentagne beskyldninger	-	-	-	-	-	-	-	-	-	-	-	-	-
Æreskrænkelser	9	-	-	-	1	-	2	2	4	-	-	-	-
Bagvaskelse	-	-	-	-	-	-	-	-	-	-	-	-	-
Fornærmelser	-	-	-	-	-	-	-	-	-	-	-	-	-

Anm. Alderen er beregnet på gerningstidspunktet.

Strafferetlige afgørelser

Strafferetlige afgørelser

Afsnittet indeholder følgende tabeller om strafferetlige afgørelser, hvor en afgørelser kan bestå af ét eller flere forhold (lovovertrædelser):

<i>Tabel 3.01A-3.06</i>	Alle afgørelser
<i>Tabel 3.07</i>	Afgjorte forhold i alt – dvs. det samlede antal afgjorte hoved- og biforhold
<i>Tabel 3.08</i>	Afgørelser i sager hvori der kun indgår et enkelt forhold
<i>Tabel 3.09-3.16B</i>	Domfældelser til højere straf end bøde
<i>Tabel 3.17A-3.17C</i>	Bødeafgørelser
<i>Tabel 3.18-3.19</i>	Tiltalefrafald
<i>Tabel 3.20</i>	Tiltale undladt
<i>Tabel 3.21</i>	Frifindelser
<i>Tabel 3.22</i>	Frakendelser
<i>Tabel 3.23-3.26</i>	Afgørelser vedrørende særlovgivningen
<i>Tabel 3.27-3.28</i>	Anmeldelsesåret for henholdsvis afgørelser og afgjorte forhold.

Opgørelsesenhed Den gennemgående opgørelsesenhed i tabellerne vedr. strafferetlige afgørelser er "sagspersonen", idet der til hver enkelt afgørelse er knyttet én sagsperson. En afgørelse kan vedrøre ét eller flere kriminelle forhold. I tabel 3.07 er det "forhold", der er anvendt som opgørelsesenhed, og tabellen viser antal afgjorte forhold i alt i tællingsåret. Tabel 3.08 omfatter de afgørelser, hvor der kun er tale om ét forhold pr. afgørelse.

Tabellerne Til de enkelte tabeller skal følgende bemærkes:

- Virksomheder indgår ikke i de tabeller, der omhandler personvariablen alder, men indgår i tabeller om bopæl, hvor de er bragt under uoplyst. Dette medfører at tabellernes totaltal er forskellige.
- I alle tabeller om bopæl omfatter 'Hovedstadsområdet i øvrigt' kommuner Albertslund, Brøndby, Gentofte, Gladsaxe, Glostrup, Herlev, Hvidovre, Lyngby-Taarbæk, Rødovre, Tårnby og Vallensbæk samt dele af Ballerup og Søllerød, jf. Danmarks Statistiks byopgørelse pr. 1. januar 1999.
- I tabel 3.09-3.15 er kombinerede domme bestående af ubetinget og betinget straf anført under den ubetingede del.
- I tabel 3.17A-3.17C er kun medtaget de rene bødeafgørelser, mens bøde afgørelser i forbindelse med frihedsstraf er medtaget i tabel 3.09-3.16 (se specielt tabel 3.16) og bøder givet som vilkår ved tiltalefrafald indgår i tabel 3.18-3.19.
- Tabellerne 3.01.A, 3.02.A, 3.14.A, 3.15.A og 3.16A er udover for samtlige afgørelser tillige bragt for afgørelser vedrørende straffelovsovertrædelser i tabellerne 3.01B, 3.02B, 3.14B, 3.15B og 3.16B.

Tabel 3.01A

Afgørelser fordelt efter afgørelsestype, køn og bopælskommune 2005, i alt
 Decisions¹ by type of sentence, sex and municipality of residence 2005, total

Afgørelsens art 2005	I alt	Køn mv.			Bopælskommune					
		Mænd	Kvinder	Virk-som-heder	Uoplyst	København og Frederiksberg kommuner	Hovedstadsområdet i øvrigt	Odense, Esbjerg, Randers, Aalborg, Århus	Kommuner med by over 10 000 indbyggere	Øvrige kommuner
I alt	222 799	180 084	38 890	3 825	11 062	27 762	20 017	29 156	63 824	70 978
Dom til frihedsstraf	24 226	21 813	2 413	-	892	3 249	1 852	3 947	7 148	7 138
<i>Ubetinget frihedsstraf</i>	11 663	11 090	573	-	712	1 777	817	1 919	3 348	3 090
Ubetinget dom alene	9 065	8 636	429	-	591	1 380	643	1 485	2 654	2 312
Ubetinget dom og samfundstjeneste	-	-	-	-	-	-	-	-	-	-
Delvis betinget dom	942	862	80	-	6	136	56	182	267	295
Delvis betinget og samfundstjeneste	222	205	17	-	-	43	25	30	50	74
Ubetinget dom og bøde	1 232	1 199	33	-	27	185	78	213	345	384
Udstået ved varetægt	198	184	14	-	88	33	15	8	32	22
Forvaring	4	4	-	-	-	-	-	1	-	3
Ungdomssanktion for 15-17-årige blandt ubet. frihedsstraffe	102	94	8	-	-	13	8	33	27	21
<i>Betinget frihedsstraf</i>	12 563	10 723	1 840	-	180	1 472	1 035	2 028	3 800	4 048
Betinget dom alene	6 312	5 150	1 162	-	129	841	591	1 086	1 958	1 707
Betinget dom og samfundstjeneste	1 646	1 415	231	-	12	245	168	265	490	466
Betinget dom og bøde	2 567	2 279	288	-	32	225	170	407	772	961
Betinget dom, bøde og samfundstjeneste	2 038	1 879	159	-	7	161	106	270	580	914
Alkoholistbehandling blandt bet. frihedsstraffe	1 122	969	153	-	2	51	77	148	355	489
<i>Bødeafgørelse</i>	176 986	139 389	33 783	3 814	8 930	20 877	16 285	21 633	50 764	58 497
Bodedom	21 174	18 213	2 607	354	884	4 027	2 335	2 978	5 222	5 728
Bødevedtagelse	2 362	2 079	243	40	90	442	246	364	599	621
Bødeforlæg	141 405	108 528	29 457	3 420	7 664	15 409	12 787	16 780	41 364	47 401
Indenretlig bøde og frakendelse	850	670	180	-	13	136	97	73	268	263
Udenretlig bøde og frakendelse	10 187	9 005	1 182	-	276	787	741	1 301	3 003	4 079
Indenretlig vedt. af bøde og kørselsforbud	77	61	16	-	1	17	11	6	20	22
Udenretlig vedt. af bøde og kørselsforbud	931	833	98	-	2	59	68	131	288	383
Udeblivelsesdomme blandt frihedsstraffe og bøder	148	133	15	-	24	26	11	19	38	30
<i>Tiltalefrafald</i>	2 861	2 587	274	-	112	701	253	430	705	660
Vilkår vedr. unge/Lov om aktiv socialpolitik mv.	156	136	20	-	-	14	13	17	46	66
Ungdomskontrakt	194	172	22	-	-	30	23	14	64	63
Øvrige tiltalefrafald	2 511	2 279	232	-	112	657	217	399	595	531
<i>Tiltale undladt</i>	15 974	13 929	2 034	11	1 038	2 490	1 337	2 699	4 429	3 981
Tiltale undladt/frafald	960	821	138	1	343	118	69	84	179	167
Tiltale opgivet	15 014	13 108	1 896	10	695	2 372	1 268	2 615	4 250	3 814
<i>Anden afgørelse</i>	865	712	153	-	38	159	88	153	233	194
Foranstaltningssdomme	669	545	124	-	3	105	65	130	199	167
Advarsel	164	142	22	-	32	53	22	17	25	15
Straf bortfaldet	31	24	7	-	3	1	-	6	9	12
Militær straf	1	1	-	-	-	-	1	-	-	-
<i>Frifindelse</i>	1 887	1 654	233	-	52	286	202	294	545	508

¹ Decided by a judge or by the police.

Tabel 3.01B

Afgørelser fordelt efter afgørelsestype, køn og bopælskommune 2005, straffelovsovertrædelser

Decisions¹ by type of sentence, sex and municipality of residence 2005, criminal cases

Afgørelsens art 2005	I alt	Køn mv.			Bopælskommune					
		Mænd	Kvinder	Virk-som-heder	Uoplyst	København og Frederiksberg kommuner	Hovedstadsområdet i øvrigt	Odense, Esbjerg, Randers, Aalborg, Århus	Kommuner med by over 10 000 indbyggere	Øvrige kommuner
I alt	56 552	46 643	9 901	8	2 842	9 251	5 123	9 531	16 186	13 619
Dom til frihedsstraf	18 060	16 147	1 913	-	698	2 635	1 476	3 102	5 443	4 706
<i>Ubetinget frihedsstraf</i>	9 269	8 784	485	-	545	1 480	688	1 596	2 733	2 227
Ubetinget dom alene	7 168	6 815	353	-	444	1 161	544	1 231	2 156	1 632
Ubetinget dom og samfundstjeneste	-	-	-	-	-	-	-	-	-	-
Delvis betinget dom	890	814	76	-	4	120	53	177	253	283
Delvis betinget og samfundstjeneste	215	198	17	-	-	43	24	29	47	72
Ubetinget dom og bøde	814	788	26	-	18	129	53	150	247	217
Udstået ved varetægt	178	165	13	-	79	27	14	8	30	20
Forvaring	4	4	-	-	-	-	-	1	-	3
Ungdomssanktion for 15-17-årige blandt ubet. frihedsstraffe	102	94	8	-	-	13	8	33	27	21
<i>Betinget frihedsstraf</i>	8 791	7 363	1 428	-	153	1 155	788	1 506	2 710	2 479
Betinget dom alene	5 784	4 711	1 073	-	124	736	537	1 019	1 803	1 565
Betinget dom og samfundstjeneste	1 521	1 296	225	-	12	232	155	246	456	420
Betinget dom og bøde	1 221	1 103	118	-	17	148	78	207	367	404
Betinget dom, bøde og samfundstjeneste	265	253	12	-	-	39	18	34	84	90
<i>Bødeafgørelse</i>	19 420	13 846	5 571	3	1 105	3 505	1 988	3 198	5 467	4 157
Bødedom	4 662	3 828	831	3	153	1 129	534	786	1 111	949
Bødevedtagelse	879	745	134	-	25	209	96	147	221	181
Bødeforlæg	13 879	9 273	4 606	-	927	2 167	1 358	2 265	4 135	3 027
Indenretlig bøde og frakendelse	-	-	-	-	-	-	-	-	-	-
Udenretlig bøde og frakendelse	-	-	-	-	-	-	-	-	-	-
Indenretlig vedt. af bøde og kørselsforbud	-	-	-	-	-	-	-	-	-	-
Udenretlig vedt. af bøde og kørselsforbud	-	-	-	-	-	-	-	-	-	-
Udeblivelsesdomme blandt frihedsstraffe og bøder	105	94	11	-	12	15	9	17	30	22
<i>Tiltalefrafald</i>	2 308	2 058	250	-	94	525	202	356	574	557
Vilkår vedr. unge/Lov om aktiv socialpolitik mv.	156	136	20	-	-	14	13	17	46	66
Ungdomskontrakt	193	171	22	-	-	30	23	14	63	63
Øvrige tiltalefrafald	1 959	1 751	208	-	94	481	166	325	465	428
<i>Tiltale undladt</i>	14 361	12 518	1 838	5	889	2 192	1 212	2 466	4 004	3 598
Tiltale undladt/frafald	602	517	85	-	270	64	44	43	99	82
Tiltale opgivet	13 759	12 001	1 753	5	619	2 128	1 168	2 423	3 905	3 516
<i>Anden afgørelse</i>	766	622	144	-	11	135	80	144	220	176
Foranstaltningsdomme	649	529	120	-	3	103	65	126	195	157
Advarsel	90	71	19	-	5	32	14	14	17	8
Straf bortfaldet	26	21	5	-	3	-	-	4	8	11
Militær straf	1	1	-	-	-	-	1	-	-	-
<i>Frifindelse</i>	1 637	1 452	185	-	45	259	165	265	478	425

¹ Decided by a judge or by the police.

Tabel 3.02A

Afgørelser fordelt efter afgørelsestype og alder 2005, i alt
 Decisions¹ by type of sentence and age 2005, criminal cases

Afgørelsens art 2005	Alder på afgørelsestidspunktet															Gen- nem- sntl. alder
	I alt	15 år	16 år	17 år	18 år	19 år	20 år	21 år	22 år	23 år	24 år	25-29 år	30-39 år	40-49 år	50- år	
I alt	218 974	2 564	5 381	5 768	6 308	7 139	6 645	6 207	5 838	5 745	5 440	27 015	55 389	42 654	36 881	35,6
Dom til frihedsstraf	24 226	335	699	898	997	1 091	1 037	940	852	783	773	3 477	6 077	4 078	2 189	31,8
<i>Ubetinget frihedsstraf</i>	11 663	56	135	253	384	489	514	482	455	437	424	2 013	3 382	1 919	720	31,6
Ubetinget dom alene	9 065	32	88	145	240	338	368	354	342	325	322	1 584	2 791	1 557	579	32,1
Ubetinget dom og samfundstj.	-	-	-	-	-	-	-	-	-	-	-	-	-	-	-	-
Delvis betinget dom	942	22	36	82	98	79	63	46	39	34	20	135	172	80	36	26,4
Delvis betinget og samfundstj.	222	1	3	12	20	21	16	14	7	6	9	34	41	30	8	27,9
Ubetinget dom og bøde	1 232	-	2	11	20	43	60	58	58	61	61	219	326	221	92	32,3
Udstået ved varetægt	198	1	6	3	6	8	7	10	9	11	12	40	50	30	5	29,8
Forvaring	4	-	-	-	-	-	-	-	-	-	-	1	2	1	-	33,5
Ungdomssanktion for 15-17-årige blandt ubet. frihedsstraffe	102	27	47	25	3	-	-	-	-	-	-	-	-	-	-	16,0
<i>Betinget frihedsstraf</i>	12 563	279	564	645	613	602	523	458	397	346	349	1 464	2 695	2 159	1 469	32,1
Betinget dom alene	6 312	238	427	461	353	345	297	252	209	180	176	732	1 297	852	493	29,3
Betinget dom og samfundstj.	1 646	7	34	69	141	135	92	91	77	63	62	201	331	246	97	29,3
Betinget dom og bøde	2 567	30	83	93	89	84	87	65	69	65	59	274	535	548	486	35,8
Betinget dom, bøde og samfundstjeneste	2 038	4	20	22	30	38	47	50	42	38	52	257	532	513	393	38,1
Alkoholistbehandling blandt bet. frihedsstraffe	1 122	-	-	1	4	8	12	7	9	10	11	82	263	360	355	43,4
<i>Bødeafgørelse</i>	173 172	1 684	3 720	3 723	4 316	5 046	4 679	4 432	4 188	4 218	3 958	20 360	44 350	35 589	32 909	36,7
Bødedom	20 820	71	185	245	406	719	710	694	685	712	648	3 047	5 785	3 962	2 951	35,2
Bødevedtagelse	2 322	25	65	101	106	99	96	95	92	69	79	280	534	382	299	32,8
Bødeforlæg	137 985	1 587	3 462	3 364	3 517	3 793	3 490	3 240	3 061	3 102	2 923	15 429	34 959	28 692	27 366	37,0
Indenretlig bøde og frakend.	850	-	-	-	4	5	8	16	23	26	14	123	253	157	221	41,5
Udenretlig bøde og frakend.	10 187	1	7	13	103	139	122	270	287	287	279	1 436	2 784	2 387	2 072	38,5
Indenretlig vedt. af bøde og kørselsforbud	77	-	1	-	8	18	15	8	5	4	4	6	7	1	-	22,2
Udenretlig vedt. af bøde og kørselsforbud	931	-	-	-	172	273	238	109	35	18	11	39	28	8	-	20,5
Udeblivelsesdomme blandt frihedsstraffe og bøder	148	-	3	1	6	4	2	5	6	4	5	34	47	25	6	32,1
<i>Tiltalefrafald</i>	2 861	111	221	248	116	93	91	80	99	90	83	391	730	367	141	28,8
Vilkår vedr. unge/Lov om aktiv socialpolitik mv.	156	23	52	56	24	-	-	-	-	-	1	-	-	-	-	16,6
Ungdomskontrakt	194	25	92	73	4	-	-	-	-	-	-	-	-	-	-	16,3
Øvrige tiltalefrafald	2 511	63	77	119	88	93	91	80	99	90	82	391	730	367	141	30,6
<i>Tiltale undladt</i>	15 963	412	669	793	777	802	718	661	596	548	532	2 410	3 565	2 171	1 309	30,3
Tiltale undladt/frafald	959	31	41	31	47	34	25	34	34	30	24	119	178	144	187	35,2
Tiltale opgivet	15 004	381	628	762	730	768	693	627	562	518	508	2 291	3 387	2 027	1 122	30,0
<i>Anden afgørelse</i>	865	4	9	20	23	18	28	19	25	31	24	133	210	181	140	35,7
Foranstaltningssdomme	669	1	8	14	17	13	18	16	17	27	17	105	169	137	110	35,7
Advarsel	164	3	1	3	5	4	9	3	7	2	7	22	31	38	29	36,5
Straf bortfaldet	31	-	-	3	1	1	1	-	1	1	-	6	10	6	1	31,6
Militær straf	1	-	-	-	-	-	-	-	-	1	-	-	-	-	-	23,0
<i>Frifindelse</i>	1 887	18	63	86	79	89	92	75	78	75	70	244	457	268	193	31,6

¹ Decided by a judge or by the police.

Tabel 3.02B

Afgørelser fordelt efter afgørelsestype og alder 2005, straffelovsovertrædelser
 Decisions¹ by type of sentence and age 2005, criminal cases

Afgørelsens art 2005	Alder på afgørelsestidspunktet															Gen- nem- sntl. alder
	I alt	15 år	16 år	17 år	18 år	19 år	20 år	21 år	22 år	23 år	24 år	25-29 år	30-39 år	40-49 år	50- år	
I alt	56 544	1 757	2 716	2 936	2 780	2 682	2 441	2 195	1 960	1 830	1 695	7 594	12 541	7 895	5 522	30,9
Dom til frihedsstraf	18 060	335	690	872	962	1 018	927	838	719	658	628	2 712	4 342	2 407	952	29,3
<i>Ubetinget frihedsstraf</i>	9 269	56	134	252	377	473	481	455	401	372	364	1 672	2 608	1 268	356	29,9
Ubetinget dom alene	7 168	32	88	145	237	325	346	335	299	276	280	1 302	2 180	1 042	281	30,5
Ubetinget dom og samfundstj.	-	-	-	-	-	-	-	-	-	-	-	-	-	-	-	-
Delvis betinget dom	890	22	35	81	96	78	58	45	37	33	19	129	151	75	31	26,1
Delvis betinget og samfundstj.	215	1	3	12	20	21	15	13	7	6	9	32	40	28	8	27,8
Ubetinget dom og bøde	814	-	2	11	19	41	57	52	49	48	45	171	190	97	32	29,4
Udstået ved varetægt	178	1	6	3	5	8	5	10	9	9	11	37	45	25	4	29,3
Forvaring	4	-	-	-	-	-	-	-	-	-	-	1	2	1	-	33,5
Ungdomssanktion for 15-17-årige blandt ubet. frihedsstraffe	102	27	47	25	3	-	-	-	-	-	-	-	-	-	-	16,0
<i>Betinget frihedsstraf</i>	8 791	279	556	620	585	545	446	383	318	286	264	1 040	1 734	1 139	596	28,8
Betinget dom alene	5 784	238	420	444	342	322	273	230	184	163	160	664	1 160	754	430	29,0
Betinget dom og samfundstj.	1 521	7	34	65	132	129	87	87	70	59	57	179	308	224	83	29,1
Betinget dom og bøde	1 221	30	82	91	83	74	75	53	54	50	43	160	218	138	70	27,9
Betinget dom, bøde og samfundstjeneste	265	4	20	20	28	20	11	13	10	14	4	37	48	23	13	26,7
<i>Bødeafgørelse</i>	19 417	885	1 090	972	896	762	690	615	553	518	452	2 127	3 866	2 932	3 059	33,1
Bødedom	4 659	54	132	143	157	170	187	177	172	148	131	617	1 239	860	472	32,9
Bødevedtagelse	879	19	50	61	57	47	44	43	44	22	29	112	180	108	63	29,0
Bødeforlæg	13 879	812	908	768	682	545	459	395	337	348	292	1 398	2 447	1 964	2 524	33,4
Indenretlig bøde og frakend.	-	-	-	-	-	-	-	-	-	-	-	-	-	-	-	-
Udenretlig bøde og frakend.	-	-	-	-	-	-	-	-	-	-	-	-	-	-	-	-
Indenretlig vedt. af bøde og kørselsforbud	-	-	-	-	-	-	-	-	-	-	-	-	-	-	-	-
Udenretlig vedt. af bøde og kørselsforbud	-	-	-	-	-	-	-	-	-	-	-	-	-	-	-	-
Udeblivelsesdomme blandt frihedsstraffe og bøder	105	-	3	1	6	3	2	5	5	2	4	28	27	16	3	30,4
<i>Tiltalefrafald</i>	2 308	111	219	236	104	71	70	63	68	64	60	275	559	287	121	28,3
Vilkår vedr. unge/Lov om aktiv socialpolitik mv.	156	23	52	56	24	-	-	-	-	-	1	-	-	-	-	16,6
Ungdomskontrakt	193	25	92	72	4	-	-	-	-	-	-	-	-	-	-	16,3
Øvrige tiltalefrafald	1 959	63	75	108	76	71	70	63	68	64	59	275	559	287	121	30,5
<i>Tiltale undladt</i>	14 356	404	647	755	721	738	643	597	526	494	471	2 147	3 196	1 893	1 124	30,0
Tiltale undladt/frafald	602	30	37	23	31	24	19	17	27	22	14	76	108	65	109	33,9
Tiltale opgivet	13 754	374	610	732	690	714	624	580	499	472	457	2 071	3 088	1 828	1 015	29,9
<i>Anden afgørelse</i>	766	4	9	19	22	16	24	18	24	30	21	122	179	155	123	35,3
Foranstaltningsdomme	649	1	8	14	17	13	18	16	17	27	17	103	162	133	103	35,5
Advarsel	90	3	1	2	4	2	5	2	6	1	4	14	11	16	19	35,8
Straf bortfaldet	26	-	-	3	1	1	1	-	1	1	-	5	6	6	1	31,1
Militær straf	1	-	-	-	-	-	-	-	-	1	-	-	-	-	-	23,0
<i>Frifindelse</i>	1 637	18	61	82	75	77	87	64	70	66	63	211	399	221	143	30,8

¹ Decided by a judge or by the police.

Tabel 3.03A

Afgørelser fordelt efter overtrædelsens art og afgørelsestype 2005, i alt
 Decisions¹ by type of offence and type of sentence 2005, total

Overtrædelsens art 2005	I alt	Dom til frihedsstraf			Bøde	Tiltale- frafald	Tiltale undladt	Anden afgø- relse	Frifin- delse
		I alt	Ubetinget	Betinget					
I alt	222 799	24 226	11 663	12 563	176 986	2 861	15 974	865	1 887
Straffelov i alt	56 552	18 060	9 269	8 791	19 420	2 308	14 361	766	1 637
<i>Sædelighedsforbrydelser</i>	1 393	458	270	188	222	52	550	40	71
Blodskam mv.	53	27	24	3	-	2	17	2	5
Voldtægt mv.	241	49	45	4	-	-	170	13	9
Heteroseksuel sædeligh.forbr. børn u. 12 år	97	39	27	12	-	1	41	2	14
Heteroseksuel sædeligh.forbr. iøvrigt	210	90	52	38	-	29	76	4	11
Homoseksuel sædeligh.forbr. børn u. 12 år	8	5	5	-	-	-	2	1	-
Homoseksuel sædeligh.forbr. iøvrigt	10	5	3	2	-	-	2	2	1
Blufærdighedskrænkelser ved beføling	214	67	28	39	38	6	78	9	16
Blufærdighedskrænkelser ved blotteri	147	20	4	16	81	6	32	3	5
Blufærdighedskrænkelser i øvrigt	208	29	9	20	81	7	81	3	7
Utugt mv.	205	127	73	54	22	1	51	1	3
<i>Voldsforbrydelser</i>	12 657	6 742	3 855	2 887	710	514	3 514	422	755
Vold o.l. mod offentlig myndighed mv.	1 877	1 005	623	382	306	115	199	179	73
Opløb/forstyrrelse af offentlig orden	29	-	-	-	1	-	27	-	1
Manddrab	47	31	31	-	-	-	15	1	-
Forsøg på manddrab	65	8	8	-	-	-	50	6	1
Simpel vold	7 177	3 944	1 916	2 028	212	337	2 069	130	485
Alvorligere vold	1 461	908	761	147	2	22	383	58	88
Særlig alvorlig vold	34	17	17	-	-	-	14	2	1
Uagtsomt manddrab/legemsbeskadigelse	13	4	4	-	5	-	2	-	2
Andre forbrydelser mod liv og lemmer	169	87	56	31	2	2	69	1	8
Forbrydelse mod den personlige frihed	158	91	55	36	7	3	47	6	4
Trusler	1 627	647	384	263	175	35	639	39	92
<i>Ejendomsforbrydelser</i>	37 747	9 008	3 920	5 088	17 019	1 579	9 208	260	673
Dokumentfalsk	1 450	690	207	483	233	72	396	13	46
Brandstiftelse	330	132	82	50	6	9	121	59	3
Indbrud i banker, forretninger mv.	2 144	1 055	487	568	44	192	813	14	26
Indbrud i beboelser	1 280	628	335	293	29	127	474	8	14
Indbrud i ubeboede bebyggelser	346	150	52	98	30	37	126	-	3
Tyveri fra bil, båd mv.	899	293	131	162	182	49	360	2	13
Butikstyveri mv.	12 447	721	423	298	10 367	336	922	39	62
Andre tyverier	5 017	1 236	455	781	1 706	264	1 679	23	109
Tyveri/brugstyveri af indreg. køretøj	1 870	913	511	402	66	94	755	9	33
Tyveri/brugstyveri af knallert	679	40	11	29	443	45	140	1	10
Tyveri/brugstyveri af cykel	461	14	6	8	361	15	62	2	7
Tyveri/brugstyveri af andet	439	47	18	29	237	16	128	1	10
Ulovlig omgang med hittegods	537	107	45	62	320	17	83	2	8
Underslæb, bedrageri, mandatsvig	2 512	1 175	183	992	292	78	858	10	99
Afpresning og åger	131	51	36	15	-	3	69	-	8
Skyldnersvig	71	23	3	20	1	3	41	-	3
Hæleri	1 863	648	238	410	549	86	532	10	38
Roveri	1 236	672	558	114	8	6	452	46	52
Grov skattesvig mv.	71	42	30	12	1	-	23	1	4
Hærværk	3 649	320	83	237	1 947	127	1 117	19	119
Uagtsomt hæleri	89	13	5	8	61	1	13	-	1
Berigelsesforbrydelse og formuekrænkelser	226	38	21	17	136	2	44	1	5
<i>Andre forbrydelser</i>	4 755	1 852	1 224	628	1 469	163	1 089	44	138
Salg af narkotika mv.	749	543	470	73	7	3	178	5	13
Smugling mv. af narkotika	204	165	151	14	-	4	27	1	7
Uagtsomt manddrab mv. ved færdselsuheld	219	34	30	4	136	2	36	-	11
Øvrige straffelovsbestemmelser	3 583	1 110	573	537	1 326	154	848	38	107
Færdselslov i alt	137 511	4 382	1 401	2 981	132 236	170	522	26	175
Færdselsuheld med spiritus	1 594	530	107	423	963	2	85	6	8
Spiritus- og promillekørsel	10 687	2 782	733	2 049	7 668	23	169	8	37
Mangler ved køretøj	8 048	-	-	-	8 024	2	13	3	6
Færdselslov i øvrigt	117 182	1 070	561	509	115 581	143	255	9	124
Særlove i alt	28 736	1 784	993	791	25 330	383	1 091	73	75
Lov om euforiserende stoffer	12 460	1 360	712	648	10 161	307	580	17	35
Våbenloven	2 853	183	123	60	2 210	60	352	17	31
Skatte- og afgiftslove	378	101	44	57	270	-	5	-	2
Særlove i øvrigt	13 045	140	114	26	12 689	16	154	39	7

 Anm. Inkl. 3.825 virksomheder.¹Decided by a judge or by the police.

Tabel 3.03B

Afgørelser fordelt efter overtrædelsens art og afgørelsestype 2005 mænd
 Decisions¹ by type of offence and type of sentence 2005 males

Overtrædelsens art 2005	I alt	Dom til frihedsstraf			Bøde	Tiltale- fracald	Tiltale undladt	Anden afgø- relse	Frifin- delse
		I alt	Ubetinget	Betinget					
I alt	180 084	21 813	11 090	10 723	139 389	2 587	13 929	712	1 654
Straffelov i alt	46 643	16 147	8 784	7 363	13 846	2 058	12 518	622	1 452
<i>Sædelighedsforbrydelser</i>	1 361	452	270	182	216	51	532	39	71
Blodskam mv.	53	27	24	3	-	2	17	2	5
Voldtægt mv.	240	49	45	4	-	-	169	13	9
Heteroseksuel sædeligh.forbr. børn u. 12 år	95	39	27	12	-	1	39	2	14
Heteroseksuel sædeligh.forbr. iøvrigt	206	89	52	37	-	28	75	3	11
Homoseksuel sædeligh.forbr. børn u. 12 år	8	5	5	-	-	-	2	1	-
Homoseksuel sædeligh.forbr. iøvrigt	10	5	3	2	-	-	2	2	1
Blufærdighedskrænkelser ved beføling	212	67	28	39	36	6	78	9	16
Blufærdighedskrænkelser ved blotteri	147	20	4	16	81	6	32	3	5
Blufærdighedskrænkelser i øvrigt	202	28	9	19	77	7	80	3	7
Utugt mv.	188	123	73	50	22	1	38	1	3
<i>Voldsforbrydelser</i>	11 528	6 252	3 703	2 549	642	441	3 153	339	701
Vold o.l. mod offentlig myndighed mv.	1 652	899	593	306	277	97	181	132	66
Opløb/forstyrrelse af offentlig orden	28	-	-	-	-	-	27	-	1
Manddrab	43	28	28	-	-	-	15	-	-
Forsøg på manddrab	55	6	6	-	-	-	44	4	1
Simpel vold	6 537	3 665	1 844	1 821	191	291	1 828	112	450
Alvorligere vold	1 358	855	737	118	2	18	354	46	83
Særlig alvorlig vold	30	17	17	-	-	-	10	2	1
Uagtsomt manddrab/legemsbeskadigelse	13	4	4	-	5	-	2	-	2
Andre forbrydelser mod liv og lemmer	156	82	54	28	1	2	63	1	7
Forbrydelse mod den personlige frihed	148	85	54	31	5	3	46	6	3
Trusler	1 508	611	366	245	161	30	583	36	87
<i>Ejendomsforbrydelser</i>	29 763	7 824	3 685	4 139	11 774	1 416	7 965	213	571
Dokumentfalsk	1 063	496	182	314	166	54	302	10	35
Brandstiftelse	268	115	72	43	5	4	101	40	3
Indbrud i banker, forretninger mv.	2 068	1 033	484	549	42	185	773	12	23
Indbrud i beboelser	1 213	600	321	279	28	117	447	7	14
Indbrud i ubeboede bebyggelser	328	146	51	95	28	37	114	-	3
Tyveri fra bil, båd mv.	865	280	127	153	176	49	345	2	13
Butikstyveri mv.	7 537	565	369	196	5 939	273	695	27	38
Andre tyverier	4 160	1 006	415	591	1 402	238	1 403	18	93
Tyveri/brugstyveri af indreg. køretøj	1 710	856	495	361	61	91	664	8	30
Tyveri/brugstyveri af knallert	657	40	11	29	427	44	136	1	9
Tyveri/brugstyveri af cykel	436	14	6	8	339	15	59	2	7
Tyveri/brugstyveri af andet	413	46	18	28	221	16	120	1	9
Ulovlig omgang med hittegods	479	97	45	52	279	16	77	2	8
Underslæb, bedrageri, mandatsvig	1 836	849	157	692	199	64	645	9	70
Afpresning og åger	117	44	35	9	-	3	62	-	8
Skyldnersvig	59	19	2	17	1	3	33	-	3
Hæleri	1 677	597	224	373	496	76	465	9	34
Roveri	1 166	634	537	97	8	5	424	44	51
Grov skattesvig mv.	65	38	28	10	1	-	22	1	3
Hærværk	3 383	302	81	221	1 796	123	1 032	19	111
Uagtsomt hæleri	82	12	5	7	57	1	11	-	1
Berigelsesforbrydelse og formuekrænkelser	181	35	20	15	103	2	35	1	5
<i>Andre forbrydelser</i>	3 991	1 619	1 126	493	1 214	150	868	31	109
Salg af narkotika mv.	637	482	424	58	5	2	133	4	11
Smugling mv. af narkotika	195	160	148	12	-	4	24	1	6
Uagtsomt manddrab mv. ved færdselsuheld	174	31	28	3	103	1	30	-	9
Øvrige straffelovsbestemmelser	2 985	946	526	420	1 106	143	681	26	83
Færdselslov i alt	109 340	4 028	1 359	2 669	104 527	167	459	22	137
Færdselsuheld med spiritus	1 395	447	102	345	855	2	77	6	8
Spiritus- og promillekørsel	9 880	2 542	707	1 835	7 118	23	158	5	34
Mangler ved køretøj	7 565	-	-	-	7 545	2	9	3	6
Færdselslov i øvrigt	90 500	1 039	550	489	89 009	140	215	8	89
Særlove i alt	24 101	1 638	947	691	21 016	362	952	68	65
Lov om euforiserende stoffer	11 420	1 229	668	561	9 355	291	499	15	31
Våbenloven	2 674	181	123	58	2 071	57	322	17	26
Skatte- og afgiftslove	329	92	44	48	230	-	5	-	2
Særlove i øvrigt	9 678	136	112	24	9 360	14	126	36	6

¹ Decided by a judge or by the police.

Tabel 3.03C

Afgørelser fordelt efter overtrædelsens art og afgørelsestype 2005 kvinder
 Decisions¹ by type of offence and type of sentence 2005 females

Overtrædelsens art 2005	I alt	Dom til frihedsstraf			Bøde	Tiltale- fracald	Tiltale undladt	Anden afgø- relse	Frifin- delse
		I alt	Ubetinget	Betinget					
I alt	38 890	2 413	573	1 840	33 783	274	2 034	153	233
Straffelov i alt	9 901	1 913	485	1 428	5 571	250	1 838	144	185
<i>Sædelighedsforbrydelser</i>	32	6	-	6	6	1	18	1	-
Blodskam mv.	-	-	-	-	-	-	-	-	-
Voldtægt mv.	1	-	-	-	-	-	1	-	-
Heteroseksuel sædeligh.forbr. børn u. 12 år	2	-	-	-	-	-	2	-	-
Heteroseksuel sædeligh.forbr. iøvrigt	4	1	-	1	-	1	1	1	-
Homoseksuel sædeligh.forbr. børn u. 12 år	-	-	-	-	-	-	-	-	-
Homoseksuel sædeligh.forbr. iøvrigt	-	-	-	-	-	-	-	-	-
Blufærdighedskrænkelser ved beføling	2	-	-	-	2	-	-	-	-
Blufærdighedskrænkelser ved blotteri	-	-	-	-	-	-	-	-	-
Blufærdighedskrænkelser i øvrigt	6	1	-	1	4	-	1	-	-
Utugt mv.	17	4	-	4	-	-	13	-	-
<i>Voldsforbrydelser</i>	1 129	490	152	338	68	73	361	83	54
Vold o.l. mod offentlig myndighed mv.	225	106	30	76	29	18	18	47	7
Opløb/forstyrrelse af offentlig orden	1	-	-	-	1	-	-	-	-
Manddrab	4	3	3	-	-	-	-	1	-
Forsøg på manddrab	10	2	2	-	-	-	6	2	-
Simpel vold	640	279	72	207	21	46	241	18	35
Alvorligere vold	103	53	24	29	-	4	29	12	5
Særlig alvorlig vold	4	-	-	-	-	-	4	-	-
Uagtsomt manddrab/legemsbeskadigelse	-	-	-	-	-	-	-	-	-
Andre forbrydelser mod liv og lemme	13	5	2	3	1	-	6	-	1
Forbrydelse mod den personlige frihed	10	6	1	5	2	-	1	-	1
Trusler	119	36	18	18	14	5	56	3	5
<i>Ejendomsforbrydelser</i>	7 981	1 184	235	949	5 245	163	1 240	47	102
Dokumentfalsk	387	194	25	169	67	18	94	3	11
Brandstiftelse	62	17	10	7	1	5	20	19	-
Indbrud i banker, forretninger mv.	76	22	3	19	2	7	40	2	3
Indbrud i beboelser	67	28	14	14	1	10	27	1	-
Indbrud i ubeboede bebyggelser	18	4	1	3	2	-	12	-	-
Tyveri fra bil, båd mv.	34	13	4	9	6	-	15	-	-
Butikstyveri mv.	4 910	156	54	102	4 428	63	227	12	24
Andre tyverier	857	230	40	190	304	26	276	5	16
Tyveri/brugstyveri af indreg. køretøj	160	57	16	41	5	3	91	1	3
Tyveri/brugstyveri af knallert	22	-	-	-	16	1	4	-	1
Tyveri/brugstyveri af cykel	25	-	-	-	22	-	3	-	-
Tyveri/brugstyveri af andet	26	1	-	1	16	-	8	-	1
Ulovlig omgang med hittegods	58	10	-	10	41	1	6	-	-
Underslæb, bedrageri, mandatsvig	675	326	26	300	93	14	212	1	29
Afpresning og åger	14	7	1	6	-	-	7	-	-
Skyldnersvig	12	4	1	3	-	-	8	-	-
Hæleri	186	51	14	37	53	10	67	1	4
Roveri	70	38	21	17	-	1	28	2	1
Grov skattesvig mv.	6	4	2	2	-	-	1	-	1
Hærværk	265	18	2	16	151	4	84	-	8
Uagtsomt hæleri	7	1	-	1	4	-	2	-	-
Berigelsesforbrydelse og formuekrænkelser	44	3	1	2	33	-	8	-	-
<i>Andre forbrydelser</i>	759	233	98	135	252	13	219	13	29
Salg af narkotika mv.	112	61	46	15	2	1	45	1	2
Smugling mv. af narkotika	9	5	3	2	-	-	3	-	1
Uagtsomt manddrab mv. ved færdselsuheld	45	3	2	1	33	1	6	-	2
Øvrige straffelovsbestemmelser	593	164	47	117	217	11	165	12	24
Færdselslov i alt	26 649	354	42	312	26 190	3	60	4	38
Færdselsuheld med spiritus	199	83	5	78	108	-	8	-	-
Spiritus- og promillekørsel	807	240	26	214	550	-	11	3	3
Mangler ved køretøj	376	-	-	-	372	-	4	-	-
Færdselslov i øvrigt	25 267	31	11	20	25 160	3	37	1	35
Særlove i alt	2 340	146	46	100	2 022	21	136	5	10
Lov om euforiserende stoffer	1 040	131	44	87	806	16	81	2	4
Våbenloven	178	2	-	2	138	3	30	-	5
Skatte- og afgiftslove	35	9	-	9	26	-	-	-	-
Særlove i øvrigt	1 087	4	2	2	1 052	2	25	3	1

¹ Decided by a judge or by the police.

Tabel 3.04

Afgørelser fordelt efter overtrædelsens art, køn og bopælskommune 2005
 Decisions¹ by type of offence, sex and municipality of residence 2005

Overtrædelsens art 2005	I alt	Køn			Bopælskommune					
		Mænd	Kvinder	Virk-som-heder	Uoplyst	København og Frederiksberg	Hovedstadsområdet i øvrigt	Odense, Esbjerg, Randers, Aalborg, Århus	Kommuner med by over 10 000 indbygg.	Øvrige
I alt	222 799	180 084	38 890	3 825	11 062	27 762	20 017	29 156	63 824	70 978
Straffelov i alt	56 552	46 643	9 901	8	2 842	9 251	5 123	9 531	16 186	13 619
<i>Sædelighedsforbrydelser</i>	1 393	1 361	32	-	39	164	124	239	389	438
Blodskam mv.	53	53	-	-	2	3	5	10	15	18
Voldtægt mv.	241	240	1	-	10	33	20	51	56	71
Heteroseksuel sædeligh.forbr. børn u. 12 år	97	95	2	-	-	10	4	10	33	40
Heteroseksuel sædeligh.forbr. i øvrigt	210	206	4	-	3	18	12	36	60	81
Homoseksuel sædeligh.forbr. børn u. 12 år	8	8	-	-	-	2	2	-	1	3
Homoseksuel sædeligh.forbr. i øvrigt	10	10	-	-	-	1	1	-	2	6
Blufærdighedskrænkelser ved beføling	214	212	2	-	8	26	20	42	51	67
Blufærdighedskrænkelser ved blotteri	147	147	-	-	9	16	14	17	45	46
Blufærdighedskrænkelser i øvrigt	208	202	6	-	3	20	21	45	59	60
Utugt mv.	205	188	17	-	4	35	25	28	67	46
<i>Voldsforbrydelser</i>	12 657	11 528	1 129	-	251	1 687	1 101	2 320	3 808	3 490
Vold o.l. mod offentlig myndighed mv.	1 877	1 652	225	-	69	382	196	318	497	415
Opløb/forstyrrelse af offentlig orden	29	28	1	-	26	1	-	-	2	-
Manddrab	47	43	4	-	1	5	6	5	11	19
Forsøg på manddrab	65	55	10	-	4	20	8	9	13	11
Simpel vold	7 177	6 537	640	-	96	791	581	1 343	2 248	2 118
Alvorligere vold	1 461	1 358	103	-	31	220	140	267	431	372
Særlig alvorlig vold	34	30	4	-	1	8	1	8	9	7
Uagtsomt manddrab/legemsbeskadigelse	13	13	-	-	-	2	2	1	4	4
Andre forbrydelser mod liv og legeme	169	156	13	-	3	30	12	28	45	51
Forbrydelse mod den personlige frihed	158	148	10	-	1	30	16	35	42	34
Trusler	1 627	1 508	119	-	19	198	139	306	506	459
<i>Ejendomsforbrydelser</i>	37 747	29 763	7 981	3	2 280	6 378	3 482	6 275	10 715	8 617
Dokumentfalsk	1 450	1 063	387	-	228	287	121	184	334	296
Brandstiftelse	330	268	62	-	9	31	25	56	101	108
Indbrud i banker, forretninger mv.	2 144	2 068	76	-	48	375	172	362	624	563
Indbrud i beboelser	1 280	1 213	67	-	28	177	111	225	427	312
Indbrud i ubeboede bebyggelser	346	328	18	-	11	27	16	48	106	138
Tyveri fra bil, båd mv.	899	865	34	-	98	135	65	149	236	216
Butikstyveri mv.	12 447	7 537	4 910	-	1 049	2 624	1 341	2 249	3 251	1 933
Andre tyverier	5 017	4 160	857	-	444	709	441	660	1 504	1 259
Tyveri/brugstyveri af indreg. køretøj	1 870	1 710	160	-	36	259	116	327	560	572
Tyveri/brugstyveri af knallert	679	657	22	-	1	65	42	107	240	224
Tyveri/brugstyveri af cykel	461	436	25	-	13	117	42	97	128	64
Tyveri/brugstyveri af andet	439	413	26	-	6	54	39	65	125	150
Ulovlig omgang med hittegods	537	479	58	-	21	82	54	64	163	153
Underslæb, bedrageri, mandatsvig	2 512	1 836	675	1	89	365	235	470	723	630
Afpresning og åger	131	117	14	-	2	26	17	23	39	24
Skyldnersvig	71	59	12	-	1	16	4	12	9	29
Hæleri	1 863	1 677	186	-	70	243	142	326	589	493
Roveri	1 236	1 166	70	-	33	253	124	271	352	203
Grov skattesvig mv.	71	65	6	-	8	13	6	15	12	17
Hærværk	3 649	3 383	265	1	69	463	339	519	1 108	1 151
Uagtsomt hæleri	89	82	7	-	1	10	5	16	24	33
Berigelsesforbrydelse og formuekrænkelser	226	181	44	1	15	47	25	30	60	49
<i>Andre forbrydelser</i>	4 755	3 991	759	5	272	1 022	416	697	1 274	1 074
Salg af narkotika mv.	749	637	112	-	32	189	55	101	216	156
Smugling mv. af narkotika	204	195	9	-	59	42	22	29	32	20
Uagtsomt manddrab mv. ved færdselsuheld	219	174	45	-	5	15	11	19	57	112
Øvrige straffelovsbestemmelser	3 583	2 985	593	5	176	776	328	548	969	786
Færdselslov i alt	137 511	109 340	26 649	1 522	4 632	12 942	12 149	16 422	40 887	50 479
Færdselsuheld med spiritus	1 594	1 395	199	-	36	116	108	193	444	697
Spiritus- og promillekørsel	10 687	9 880	807	-	189	740	674	1 413	3 119	4 552
Mangler ved køretøj	8 048	7 565	376	107	143	494	703	960	2 341	3 407
Færdselslov i øvrigt	117 182	90 500	25 267	1 415	4 264	11 592	10 664	13 856	34 983	41 823
Særlove i alt	28 736	24 101	2 340	2 295	3 588	5 569	2 745	3 203	6 751	6 880
Lov om euforiserende stoffer	12 460	11 420	1 040	-	391	3 688	1 536	1 682	3 119	2 044
Våbenloven	2 853	2 674	178	1	142	506	265	379	799	762
Skatte- og afgiftslove	378	329	35	14	93	41	37	32	76	99
Særlove i øvrigt	13 045	9 678	1 087	2 280	2 962	1 334	907	1 110	2 757	3 975

¹ Decided by a judge or by the police.

Tabel 3.06

Afgørelser pr. 100 000 indbyggere fordelt efter køn, alder og afgørelsestype, 2005
 Decisions¹ per 100 000 inhabitants by sex, age and type of sentence 2005

Alder 2005	Afgørelser pr. 100 000 indbyggere									I alt	Befolk- nings- størrelse ²
	I alt	Dom til friheds- straf	Ube- tinget	Be- tinget	Bøde	Tiltale- frafald	Tiltale undladt	Anden afgø- relse	Frifin- delse		
Mænd i alt	8 335	1 010	513	496	6 452	120	645	33	77	180 084	2 160 468
15 år	6 141	837	151	686	3 876	299	1 076	9	44	2 077	33 820
16 år	14 539	1 901	400	1 501	9 962	617	1 865	24	168	4 756	32 713
17 år	16 494	2 609	765	1 844	10 597	721	2 270	47	250	5 216	31 623
18 år	18 200	2 967	1 205	1 762	12 358	335	2 240	65	234	5 589	30 709
19 år	20 908	3 299	1 563	1 736	14 607	283	2 404	60	256	6 288	30 074
20 år	20 173	3 295	1 726	1 569	13 982	304	2 224	89	280	5 914	29 316
21 år	19 029	3 007	1 616	1 391	13 394	257	2 068	56	247	5 474	28 766
22 år	17 389	2 710	1 510	1 199	12 230	328	1 801	82	239	5 089	29 265
23 år	16 899	2 406	1 421	984	12 259	275	1 650	87	222	5 030	29 765
24 år	15 583	2 357	1 346	1 010	11 164	254	1 551	55	202	4 781	30 680
25-29 år	13 395	1 874	1 133	740	9 869	207	1 255	66	125	22 847	170 562
30-39 år	11 089	1 360	792	568	8 660	161	766	43	99	44 448	400 815
40-49 år	8 494	899	452	447	6 960	82	459	34	59	33 499	394 383
50- år	3 274	217	77	139	2 892	14	120	13	19	29 076	887 977
Kvinder i alt	1 735	108	26	82	1 507	12	91	7	10	38 890	2 241 957
15 år	1 519	162	16	147	1 164	31	150	3	9	487	32 053
16 år	2 018	249	13	236	1 488	61	190	-	26	625	30 978
17 år	1 850	245	37	208	1 247	67	251	17	23	552	29 830
18 år	2 476	296	48	248	1 794	45	306	10	24	719	29 042
19 år	2 980	347	67	280	2 287	28	277	-	42	851	28 558
20 år	2 605	253	29	225	2 067	7	235	7	36	731	28 059
21 år	2 619	268	61	207	2 069	21	236	11	14	733	27 985
22 år	2 625	207	46	161	2 134	11	242	4	28	749	28 532
23 år	2 452	230	48	182	1 951	27	195	17	31	715	29 162
24 år	2 166	164	36	128	1 752	16	184	23	26	659	30 425
25-29 år	2 466	166	47	119	2 087	22	160	12	18	4 168	169 006
30-39 år	2 794	160	53	107	2 462	21	126	9	16	10 941	391 628
40-49 år	2 388	139	35	103	2 123	11	94	12	10	9 155	383 300
50- år	778	27	3	23	720	2	25	2	3	7 805	1 003 399
Mænd og kvinder i alt	4 974	550	265	285	3 934	65	363	20	43	218 974	4 402 425
15 år	3 892	509	85	424	2 556	169	625	6	27	2 564	65 873
16 år	8 449	1 097	212	886	5 841	347	1 050	14	99	5 381	63 691
17 år	9 386	1 461	412	1 050	6 058	404	1 290	33	140	5 768	61 453
18 år	10 557	1 669	643	1 026	7 223	194	1 300	38	132	6 308	59 751
19 år	12 176	1 861	834	1 027	8 606	159	1 368	31	152	7 139	58 632
20 år	11 582	1 807	896	912	8 155	159	1 251	49	160	6 645	57 375
21 år	10 937	1 656	849	807	7 810	141	1 165	33	132	6 207	56 751
22 år	10 101	1 474	787	687	7 246	171	1 031	43	135	5 838	57 797
23 år	9 749	1 329	742	587	7 158	153	930	53	127	5 745	58 927
24 år	8 903	1 265	694	571	6 477	136	871	39	115	5 440	61 105
25-29 år	7 956	1 024	593	431	5 996	115	710	39	72	27 015	339 568
30-39 år	6 990	767	427	340	5 597	92	450	27	58	55 389	792 443
40-49 år	5 485	524	247	278	4 576	47	279	23	34	42 654	777 683
50- år	1 950	116	38	78	1 740	7	69	7	10	36 881	1 891 376

¹ Decided by a judge or by the police.² Middelfolketallet 1/7 2006.

Tabel 3.07

Afgjorte forhold fordelt efter overtrædelsens art og afgørelsestype 2005

Decisions¹ in cases involving one or more offences by type of offence and type of sentence 2005

Overtrædelsens art 2005	I alt	Dom til frihedsstraf			Bøde	Tiltale- frafald	Tiltale undladt	Anden afgø- relse	Frifin- delse
		I alt	Ubetinget	Betinget					
I alt	309 069	75 374	47 064	28 310	192 978	5 075	23 810	4 088	7 744
Straffelov i alt	109 944	51 428	32 041	19 387	23 031	3 939	21 387	3 365	6 794
<i>Sædelighedsforbrydelser</i>	2 237	929	537	392	272	67	682	124	163
Blodskam mv.	87	47	41	6	-	5	23	5	7
Voldtægt mv.	332	81	77	4	-	-	198	22	31
Heteroseksuel sædeligh.forbr. børn u. 12 år	157	76	62	14	-	1	51	8	21
Heteroseksuel sædeligh.forbr. i øvrigt	297	144	89	55	-	32	90	10	21
Homoseksuel sædeligh.forbr. børn u. 12 år	11	7	6	1	-	-	3	1	-
Homoseksuel sædeligh.forbr. i øvrigt	10	5	3	2	-	-	2	2	1
Blufærdighedskrænkelser ved beføling	368	158	93	65	41	7	100	21	41
Blufærdighedskrænkelser ved blotteri	315	129	9	120	114	13	43	9	7
Blufærdighedskrænkelser i øvrigt	369	93	33	60	94	8	111	43	20
Utugt mv.	291	189	124	65	23	1	61	3	14
<i>Voldsforbrydelser</i>	17 844	9 835	6 450	3 385	752	576	4 014	938	1 729
Vold o.l. mod offentlig myndighed mv.	2 801	1 567	1 103	464	323	138	217	368	188
Opløb/forstyrrelse af offentlig orden	31	-	-	-	3	-	27	-	1
Manddrab	51	31	31	-	-	-	16	3	1
Forsøg på manddrab	76	11	11	-	-	-	53	9	3
Simpel vold	8 831	5 008	2 775	2 233	214	352	2 228	248	781
Alvorligere vold	1 837	1 124	964	160	2	23	418	88	182
Særlig alvorlig vold	40	19	19	-	-	-	14	4	3
Uagtsomt manddrab/legemsbeskadigelse	17	5	5	-	5	-	3	-	4
Andre forbrydelser mod liv og lemmer	336	179	141	38	2	2	93	8	52
Forbrydelse mod den personlige frihed	454	251	199	52	7	5	102	24	65
Trusler	3 370	1 640	1 202	438	196	56	843	186	449
<i>Ejendomsforbrydelser</i>	81 199	36 467	21 965	14 502	20 242	3 036	15 083	2 060	4 311
Dokumentfalsk	6 202	4 139	2 234	1 905	258	151	882	335	437
Brandstiftelse	660	278	206	72	7	12	189	127	47
Indbrud i banker, forretninger mv.	5 308	3 089	1 849	1 240	48	281	1 459	185	246
Indbrud i beboelser	4 088	2 577	1 871	706	30	241	967	67	206
Indbrud i ubeboede bebyggelser	1 670	1 206	816	390	30	74	273	18	69
Tyveri fra bil, båd mv.	3 126	1 666	1 101	565	218	175	744	42	281
Butikstyveri mv.	18 197	3 512	2 240	1 272	12 118	627	1 309	285	346
Andre tyverier	10 974	4 800	2 816	1 984	2 219	508	2 543	223	681
Tyveri/brugstyveri af indreg. køretøj	5 256	3 240	2 265	975	79	177	1 252	146	362
Tyveri/brugstyveri af knallert	1 138	291	132	159	517	82	199	12	37
Tyveri/brugstyveri af cykel	805	209	129	80	420	34	94	13	35
Tyveri/brugstyveri af andet	932	330	205	125	271	31	221	11	68
Ulovlig omgang med hittegods	950	391	218	173	364	32	110	12	41
Underslæb, bedrageri, mandatsvig	7 012	4 343	1 962	2 381	415	188	1 489	151	426
Afpresning og åger	278	128	103	25	-	5	100	1	44
Skyldnersvig	99	33	8	25	1	6	47	1	11
Hæleri	4 481	2 668	1 674	994	621	143	759	77	213
Røveri	1 970	1 103	949	154	9	11	546	118	183
Grov skattesvig mv.	197	156	127	29	1	1	30	2	7
Hærværk	7 364	2 136	947	1 189	2 404	250	1 802	226	546
Uagtsomt hæleri	124	36	21	15	66	2	15	3	2
Berigelsesforbrydelse og formuekrænkelser	368	136	92	44	146	5	53	5	23
<i>Andre forbrydelser</i>	8 664	4 197	3 089	1 108	1 765	260	1 608	243	591
Salg af narkotika mv.	1 282	912	825	87	8	5	239	24	94
Smugling mv. af narkotika	622	416	399	17	-	7	158	2	39
Uagtsomt manddrab mv. ved færdselsuheld	266	47	42	5	136	4	38	-	41
Øvrige straffelovsbestemmelser	6 494	2 822	1 823	999	1 621	244	1 173	217	417
Færdselslov i alt	157 677	14 818	8 662	6 156	140 799	438	881	283	458
Færdselsuheld med spiritus	1 946	813	299	514	990	7	105	15	16
Spiritus- og promillekørsel	12 607	4 371	1 777	2 594	7 849	39	215	56	77
Mangler ved køretøj	9 093	108	61	47	8 948	9	14	5	9
Færdselslov i øvrigt	134 031	9 526	6 525	3 001	123 012	383	547	207	356
Særlove i alt	41 448	9 128	6 361	2 767	29 148	698	1 542	440	492
Lov om euforiserende stoffer	18 205	5 371	3 637	1 734	11 180	493	756	173	232
Våbenloven	7 183	2 871	2 102	769	3 167	168	568	205	204
Skatte- og afgiftslove	659	340	218	122	289	-	12	1	17
Særlove i øvrigt	15 401	546	404	142	14 512	37	206	61	39

¹ Decided by a judge or by the police.

Tabel 3.08

Afgørelser i sager, som kun indeholder et enkelt forhold fordelt efter overtrædelsens art og afgørelsestype 2005

 Decisions¹ in cases involving only one offence by type of offence and type of sentence 2005

Overtrædelsens art 2005	I alt	Dom til frihedsstraf			Bøde	Tiltale- frafald	Tiltale undladt	Anden afgø- relse	Frifin- delse
		I alt	Ubetinget	Betinget					
I alt	195 664	13 035	5 265	7 770	164 851	2 117	13 589	464	1 608
Straffelov i alt	40 946	9 410	4 071	5 339	16 073	1 644	12 065	380	1 374
<i>Sædelighedsforbrydelser</i>	1 052	267	148	119	185	42	484	17	57
Blodskam mv.	28	8	6	2	-	2	13	-	5
Voldtægt mv.	192	30	27	3	-	-	149	6	7
Heteroseksuel sædeligh.forbr. børn u. 12 år	65	19	13	6	-	-	33	2	11
Heteroseksuel sædeligh.forbr. i øvrigt	154	46	22	24	-	26	71	2	9
Homoseksuel sædeligh.forbr. børn u. 12 år	4	1	1	-	-	-	2	1	-
Homoseksuel sædeligh.forbr. i øvrigt	8	3	1	2	-	-	2	2	1
Blufærdighedskrænkelser ved beføling	166	44	17	27	35	4	71	2	10
Blufærdighedskrænkelser ved blotteri	109	9	2	7	62	3	28	2	5
Blufærdighedskrænkelser i øvrigt	159	13	5	8	67	6	67	-	6
Utugt mv.	167	94	54	40	21	1	48	-	3
<i>Voldsforbrydelser</i>	9 141	4 212	2 062	2 150	478	446	3 154	212	639
Vold o.l. mod offentlig myndighed mv.	1 035	488	255	233	144	87	172	82	62
Opløb/forstyrrelse af offentlig orden	29	-	-	-	1	-	27	-	1
Manddrab	32	20	20	-	-	-	11	1	-
Forsøg på manddrab	53	3	3	-	-	-	44	5	1
Simpel vold	5 732	2 805	1 169	1 636	196	315	1 917	74	425
Alvorligere vold	1 039	560	444	116	1	21	346	32	79
Særlig alvorlig vold	17	4	4	-	-	-	10	2	1
Uagtsomt manddrab/legemsbeskadigelse	6	1	1	-	2	-	2	-	1
Andre forbrydelser mod liv og legeme	88	20	10	10	2	1	59	-	6
Forbrydelse mod den personlige frihed	96	50	30	20	5	3	32	3	3
Trusler	1 014	261	126	135	127	19	534	13	60
<i>Ejendomsforbrydelser</i>	27 935	4 206	1 378	2 828	14 408	1 073	7 554	129	565
Dokumentfalsk	901	337	84	253	193	44	287	6	34
Brandstiftelse	213	69	40	29	6	8	98	30	2
Indbrud i banker, forretninger mv.	1 265	482	187	295	33	129	598	2	21
Indbrud i beboelser	711	255	102	153	23	88	333	1	11
Indbrud i ubeboede bebyggelser	203	62	17	45	27	22	89	-	3
Tyveri fra bil, båd mv.	559	116	46	70	136	26	269	2	10
Butikstyveri mv.	10 578	229	121	108	9 240	219	805	25	60
Andre tyverier	3 624	625	151	474	1 335	186	1 380	13	85
Tyveri/brugstyveri af indreg. køretøj	1 037	338	157	181	40	50	579	2	28
Tyveri/brugstyveri af knallert	487	13	2	11	314	29	123	-	8
Tyveri/brugstyveri af cykel	371	-	-	-	294	14	55	1	7
Tyveri/brugstyveri af andet	276	8	1	7	141	12	108	-	7
Ulovlig omgang med hittegods	333	33	9	24	211	8	74	2	5
Underslæb, bedrageri, mandatsvig	1 885	782	57	725	235	59	723	4	82
Afpresning og åger	97	28	18	10	-	2	60	-	7
Skyldnersvig	60	15	2	13	1	2	39	-	3
Hæleri	1 213	265	58	207	401	61	447	6	33
Roveri	814	347	278	69	4	3	393	23	44
Grov skattesvig mv.	52	26	17	9	1	-	21	-	4
Hærværk	2 997	156	26	130	1 596	108	1 021	11	105
Uagtsomt hæleri	68	3	-	3	50	1	13	-	1
Berigelsesforbrydelse og formuekrænkelser	191	17	5	12	127	2	39	1	5
<i>Andre forbrydelser</i>	2 818	725	483	242	1 002	83	873	22	113
Salg af narkotika mv.	393	244	207	37	5	3	130	1	10
Smugling mv. af narkotika	130	101	93	8	-	2	21	-	6
Uagtsomt manddrab mv. ved færdselsuheld	65	1	1	-	29	1	26	-	8
Øvrige straffelovsbestemmelser	2 230	379	182	197	968	77	696	21	89
Færdselslov i alt	128 949	2 569	611	1 958	125 573	137	488	16	166
Færdselsuheld med spiritus	1 224	355	41	314	783	2	76	1	7
Spiritus- og promillekørsel	8 160	1 452	182	1 270	6 506	9	158	5	30
Mangler ved køretøj	7 621	-	-	-	7 597	2	13	3	6
Færdselslov i øvrigt	111 944	762	388	374	110 687	124	241	7	123
Særlove i alt	25 769	1 056	583	473	23 205	336	1 036	68	68
Lov om euforiserende stoffer	10 616	753	382	371	9 022	262	536	13	30
Våbenloven	2 526	112	73	39	1 968	58	343	16	29
Skatte- og afgiftslove	307	61	19	42	239	-	5	-	2
Særlove i øvrigt	12 320	130	109	21	11 976	16	152	39	7

¹ Decide by a judge or by the police.

Tabel 3.09

Domfældelser til højere straf end bøde fordelt efter overtrædelsens art, køn og bopælskommune 2005

Convictions involving greater sentence than a fine by type of offence, sex and residence of municipality 2005

Overtrædelsens art 2005	I alt	Køn mv.		Bopælskommune					
		Mænd	Kvinder	Uoplyst	København og Frederiksberg kommuner	Hovedstadsområdet i øvrigt	Odense, Esbjerg, Randers, Ålborg, Århus kommuner	Kommuner med by over 10 000 indbyggere	Øvrige kommuner
I alt	24 226	21 813	2 413	892	3 249	1 852	3 947	7 148	7 138
Straffelov i alt	18 060	16 147	1 913	698	2 635	1 476	3 102	5 443	4 706
<i>Sædelighedsforbrydelser</i>	458	452	6	13	54	37	64	141	149
Blodskam mv.	27	27	-	-	1	2	5	11	8
Voldtægt mv.	49	49	-	4	9	-	7	11	18
Heteroseksuel sædeligh.forbr. børn u. 12 år	39	39	-	-	5	2	3	17	12
Heteroseksuel sædeligh.forbr. i øvrigt	90	89	1	2	6	5	13	27	37
Homoseksuel sædeligh.forbr. børn u. 12 år	5	5	-	-	1	2	-	1	1
Homoseksuel sædeligh.forbr. i øvrigt	5	5	-	-	1	1	-	2	1
Blufærdighedskrænkelser ved befaling	67	67	-	1	5	6	13	20	22
Blufærdighedskrænkelser ved blotteri	20	20	-	2	1	1	1	7	8
Blufærdighedskrænkelser i øvrigt	29	28	1	1	2	4	9	6	7
Utugt mv.	127	123	4	3	23	14	13	39	35
<i>Voldsforbrydelser</i>	6 742	6 252	490	109	870	586	1 201	2 094	1 882
Vold o.l. mod offentlig myndighed mv.	1 005	899	106	35	210	110	191	240	219
Opløb/forstyrrelse af offentlig orden	-	-	-	-	-	-	-	-	-
Manddrab	31	28	3	1	3	2	2	10	13
Forsøg på manddrab	8	6	2	-	3	2	1	1	1
Simpel vold	3 944	3 665	279	43	415	318	714	1 268	1 186
Alvorligere vold	908	855	53	20	145	76	141	287	239
Særlig alvorlig vold	17	17	-	1	4	-	3	7	2
Uagtsomt manddrab/legemsbeskadigelse	4	4	-	-	-	1	1	1	1
Andre forbrydelser mod liv og legeme	87	82	5	1	17	9	11	24	25
Forbrydelse mod den personlige frihed	91	85	6	-	11	11	25	27	17
Trusler	647	611	36	8	62	57	112	229	179
<i>Ejendomsforbrydelser</i>	9 008	7 824	1 184	479	1 341	711	1 566	2 693	2 218
Dokumentfalsk	690	496	194	73	104	63	115	178	157
Brandstiftelse	132	115	17	2	7	12	20	44	47
Indbrud i banker, forretninger mv.	1 055	1 033	22	17	165	74	174	329	296
Indbrud i beboelser	628	600	28	15	84	47	114	227	141
Indbrud i ubeboede bebyggelser	150	146	4	5	14	6	14	46	65
Tyveri fra bil, båd mv.	293	280	13	48	44	17	42	77	65
Butikstyveri mv.	721	565	156	80	203	71	126	167	74
Andre tyverier	1 236	1 006	230	130	167	102	171	392	274
Tyveri/brugstyveri af indreg. køretøj	913	856	57	11	91	52	178	290	291
Tyveri/brugstyveri af knallert	40	40	-	-	-	1	9	15	15
Tyveri/brugstyveri af cykel	14	14	-	-	6	1	3	2	2
Tyveri/brugstyveri af andet	47	46	1	-	1	3	13	12	18
Ulovlig omgang med hittegods	107	97	10	4	17	5	17	30	34
Underslæb, bedrageri, mandatsvig	1 175	849	326	27	158	105	236	351	298
Afpresning og åger	51	44	7	1	10	6	9	17	8
Skyldnersvig	23	19	4	-	8	2	3	1	9
Hæleri	648	597	51	32	81	53	105	187	190
Røveri	672	634	38	15	126	60	161	198	112
Grov skattesvig mv.	42	38	4	5	7	3	12	8	7
Hærværk	320	302	18	11	39	24	38	105	103
Uagtsomt hæleri	13	12	1	-	1	2	2	6	2
Berigelsesforbrydelse og formuekrænkelser	38	35	3	3	8	2	4	11	10
<i>Andre forbrydelser</i>	1 852	1 619	233	97	370	142	271	515	457
Salg af narkotika mv.	543	482	61	16	138	32	71	169	117
Smugling mv. af narkotika	165	160	5	49	27	21	26	23	19
Uagtsomt manddrab mv. ved færdselsuheld	34	31	3	-	2	2	2	6	22
Øvrige straffelovsbestemmelser	1 110	946	164	32	203	87	172	317	299
Færdselslov i alt	4 382	4 028	354	42	247	230	569	1 247	2 047
Færdselsuheld med spiritus	530	447	83	8	32	38	69	152	231
Spiritus- og promillekørsel	2 782	2 542	240	24	151	139	358	816	1 294
Mangler ved køretøj	-	-	-	-	-	-	-	-	-
Færdselslov i øvrigt	1 070	1 039	31	10	64	53	142	279	522
Særlove i alt	1 784	1 638	146	152	367	146	276	458	385
Lov om euforiserende stoffer	1 360	1 229	131	39	301	116	230	375	299
Våbenloven	183	181	2	3	41	16	27	51	45
Skatte- og afgiftslove	101	92	9	12	16	8	11	25	29
Særlove i øvrigt	140	136	4	98	9	6	8	7	12

Tabel 3.11

Domfældelser til højere straf end bøde fordelt efter overtrædelsens art, og den idømte straf 2005

Convictions involving greater sentence than a fine by type of offence and type of sentence 2005

Overtrædelsens art 2005	I alt	Betinget straf		Ubetinget straf		Gennemsnitlig strafflængde	
		Fængsel	Straf- fast- sættel- se udsat	Fængsel	Forvaring og udstået ved varetægt	Betinget straf	Ubetinget straf
						Fængsel	Fængsel
						----- måneder -----	
I alt	24 226	10 828	1 732	11 507	7	1,6	5,7
Straffelov i alt	18 060	7 154	1 636	9 122	7	2,0	6,8
<i>Sædelighedsforbrydelser</i>	458	167	21	267	1	2,5	10,2
Blodskam mv.	27	3	-	24	-	2,7	22,9
Voldtægt mv.	49	4	-	44	1	10,8	20,9
Heteroseksuel sædeligh.forbr. børn u. 12 år	39	12	-	25	-	6,6	15,5
Heteroseksuel sædeligh.forbr. i øvrigt	90	29	9	52	-	3,8	8,9
Homoseksuel sædeligh.forbr. børn u. 12 år	5	-	-	5	-	-	18,2
Homoseksuel sædeligh.forbr. i øvrigt	5	2	-	3	-	6,0	17,3
Blufærdighedskrænkelser ved befaling	67	34	5	28	-	1,6	1,7
Blufærdighedskrænkelser ved blotteri	20	14	2	4	-	1,2	0,7
Blufærdighedskrænkelser i øvrigt	29	17	3	9	-	1,4	1,8
Utugt mv.	127	52	2	73	-	1,3	2,8
<i>Voldsforbrydelser</i>	6 742	2 618	269	3 800	5	1,4	5,2
Vold o.l. mod offentlig myndighed mv.	1 005	340	42	614	-	1,1	2,3
Opløb/forstyrrelse af offentlig orden	-	-	-	-	-	-	-
Manddrab	31	-	-	27	2	-	130,0
Forsøg på manddrab	8	-	-	7	1	-	57,4
Simpel vold	3 944	1 837	191	1 895	-	1,4	2,9
Alvorligere vold	908	143	4	753	1	2,3	7,3
Særlig alvorlig vold	17	-	-	15	1	-	56,7
Uagtsomt manddrab/legemsbeskadigelse	4	-	-	4	-	-	13,5
Andre forbrydelser mod liv og legeme	87	30	1	56	-	1,4	6,4
Forbrydelse mod den personlige frihed	91	30	6	55	-	2,9	9,9
Trusler	647	238	25	374	-	1,3	3,9
<i>Ejendomsforbrydelser</i>	9 008	3 798	1 290	3 832	1	2,4	5,7
Dokumentfalsk	690	354	129	206	-	2,3	4,3
Brandstiftelse	132	45	5	76	-	5,6	12,4
Indbrud i banker, forretninger mv.	1 055	416	152	482	-	2,6	5,0
Indbrud i beboelser	628	220	73	332	-	2,4	5,0
Indbrud i ubeboede bebyggelser	150	57	41	52	-	2,3	3,7
Tyveri fra bil, båd mv.	293	107	55	131	-	1,7	2,7
Butikstyveri mv.	721	244	54	419	-	1,7	2,3
Andre tyverier	1 236	504	277	453	1	1,9	3,4
Tyveri/brugstyveri af indreg. køretøj	913	381	21	507	-	1,0	3,1
Tyveri/brugstyveri af knallert	40	22	7	11	-	1,5	1,0
Tyveri/brugstyveri af cykel	14	7	1	6	-	2,8	2,1
Tyveri/brugstyveri af andet	47	19	10	18	-	1,8	2,0
Ulovlig omgang med hittegods	107	40	22	45	-	1,8	3,0
Underslæb, bedrageri, mandatsvig	1 175	738	254	183	-	3,6	5,4
Afpresning og åger	51	13	2	35	-	2,9	8,9
Skyldnersvig	23	13	7	3	-	2,9	5,3
Hæleri	648	293	117	236	-	2,1	4,1
Røveri	672	109	5	498	-	6,3	16,2
Grov skattesvig mv.	42	11	1	30	-	5,1	19,5
Hærværk	320	188	49	83	-	1,2	2,2
Uagtsomt hæleri	13	5	3	5	-	1,2	1,8
Berigelsesforbrydelse og formuekrænkelser	38	12	5	21	-	1,7	4,0
<i>Andre forbrydelser</i>	1 852	571	56	1 223	-	2,2	14,8
Salg af narkotika mv.	543	69	4	470	-	6,8	21,0
Smugling mv. af narkotika	165	14	-	151	-	8,4	44,2
Uagtsomt manddrab mv. ved færdselsuheld	34	4	-	30	-	2,2	6,4
Øvrige straffelovsbestemmelser	1 110	484	52	572	-	1,3	2,3
Færdselslov i alt	4 382	2 972	8	1 394	-	0,6	1,4
Færdselsuheld med spiritus	530	421	1	107	-	0,7	1,6
Spiritus- og promillekørsel	2 782	2 045	4	730	-	0,6	1,6
Mangler ved køretøj	-	-	-	-	-	-	-
Færdselslov i øvrigt	1 070	506	3	557	-	0,7	1,2
Særlove i alt	1 784	702	88	991	-	1,4	1,8
Lov om euforiserende stoffer	1 360	568	80	711	-	1,4	1,9
Våbenloven	183	57	3	122	-	1,4	1,6
Skatte- og afgiftslove	101	53	3	44	-	1,9	2,3
Særlove i øvrigt	140	24	2	114	-	1,1	1,2

Tabel 3.13A

Domfældelser til højere straf end bøde fordelt efter straffens art og længde, køn samt bopælskommune 2005, i alt

Convictions involving greater sentence than a fine by type and length of sentence, sex and municipality of residence 2005, total

	I alt	Køn		Bopælskommune					
		Mænd	Kvinder	Uoplyst	København og Frederiksberg kommuner	Hovedstadsområdet i øvrigt	Odense, Esbjerg, Randers, Ålborg, Århus kommuner	Kommuner med by over 10 000 indbyggere	Øvrige kommuner
Straflængde 2005									
I alt	24 226	21 813	2 413	892	3 249	1 852	3 947	7 148	7 138
Uoplyst	2	2	-	-	-	-	-	-	2
Betinget straf	12 560	10 720	1 840	179	1 472	1 034	2 028	3 799	4 048
<i>Fængsel</i>	10 828	9 364	1 464	153	1 288	893	1 673	3 251	3 570
1- 7 dage	196	177	19	5	31	15	31	49	65
8-10 dage	820	719	101	3	102	48	104	236	327
11-14 dage	1 873	1 631	242	12	179	127	274	557	724
15-20 dage	1 324	1 127	197	16	117	113	213	385	480
21-30 dage	2 235	1 979	256	54	261	185	363	719	653
31-60 dage	2 547	2 214	333	37	320	231	401	729	829
2- 3 måneder	730	612	118	10	114	78	106	212	210
3- 4 måneder	386	325	61	7	61	36	64	108	110
4- 6 måneder	414	327	87	7	60	37	73	144	93
6- 9 måneder	174	150	24	1	25	11	25	63	49
9- måneder	129	103	26	1	18	12	19	49	30
Straffastsættelse udsat	1 732	1 356	376	26	184	141	355	548	478
Ubetinget straf	11 514	10 949	565	708	1 755	805	1 878	3 313	3 055
<i>Fængsel</i>	11 507	10 942	565	708	1 755	804	1 877	3 311	3 052
1- 7 dage	221	212	9	17	40	12	38	56	58
8-10 dage	373	354	19	15	72	28	50	86	122
11-14 dage	668	630	38	30	71	47	112	191	217
15-20 dage	710	677	33	47	98	56	120	175	214
21-30 dage	1 565	1 479	86	141	202	87	215	470	450
31-60 dage	2 775	2 642	133	226	374	189	439	802	745
2- 3 måneder	1 318	1 253	65	63	212	103	222	396	322
3- 4 måneder	720	684	36	25	114	51	110	235	185
4- 6 måneder	987	945	42	20	182	64	195	293	233
6- 9 måneder	563	532	31	13	105	48	109	158	130
9-12 måneder	519	494	25	23	82	34	96	154	130
12-15 måneder	172	166	6	9	27	12	31	46	47
15-18 måneder	211	201	10	15	36	8	33	66	53
18-24 måneder	234	224	10	12	48	20	37	64	53
2- 3 år	232	219	13	21	44	23	30	61	53
3- 4 år	100	97	3	15	17	9	20	25	14
4- 5 år	46	44	2	4	13	3	5	11	10
5- 6 år	29	28	1	4	8	1	3	9	4
6- 8 år	17	16	1	3	2	4	3	4	1
8-12 år	36	35	1	5	7	4	6	4	10
12- år	11	10	1	-	1	1	3	5	1
Livstid	2	-	-	-	-	1	-	-	1
Forvaring	6	6	-	-	-	-	1	2	3
Udstået ved varetægt	1	1	-	-	-	1	-	-	-
Gennemsnitlig strafflængde:									
Betinget fængsel, (måneder)	1,6	1,6	1,8	1,7	1,8	1,7	1,6	1,7	1,4
Ubetinget fængsel, (måneder)	5,7	5,8	5,5	6,8	6,6	6,6	5,9	5,5	5,0

Tabel 3.13B

Domfældelser til højere straf end bøde fordelt efter straffens art og længde, køn samt bopælskommune 2005, straffelovsovertrædelser

Convictions involving greater sentence than a fine by type and length of sentence, sex and municipality of residence 2005, criminal cases

	I alt	Køn		Bopælskommune					
		Mænd	Kvinder	Uoplyst	København og Frederiksberg kommuner	Hovedstadsområdet i øvrigt	Odense, Esbjerg, Randers, Ålborg, Århus kommuner	Kommuner med by over 10 000 indbyggere	Øvrige kommuner
Straflængde 2005									
I alt	18 060	16 147	1 913	698	2 635	1 476	3 102	5 443	4 706
Uoplyst	1	1	-	-	-	-	-	-	1
Betinget straf	8 790	7 362	1 428	153	1 155	787	1 506	2 710	2 479
Fængsel	7 154	6 085	1 069	127	983	651	1 164	2 197	2 032
1- 7 dage	75	69	6	5	9	5	9	21	26
8-10 dage	297	237	60	1	60	22	42	87	85
11-14 dage	618	538	80	3	94	47	92	194	188
15-20 dage	561	470	91	10	65	60	103	165	158
21-30 dage	1 771	1 544	227	50	215	155	304	577	470
31-60 dage	2 139	1 835	304	33	282	198	347	625	654
2- 3 måneder	650	540	110	9	101	73	97	184	186
3- 4 måneder	350	293	57	7	56	33	55	99	100
4- 6 måneder	394	309	85	7	58	36	71	134	88
6- 9 måneder	172	148	24	1	25	11	25	62	48
9- 12 måneder	127	102	25	1	18	11	19	49	29
Straffastsættelse udsat	1 636	1 277	359	26	172	136	342	513	447
Ubetinget straf	9 129	8 652	477	541	1 459	676	1 557	2 701	2 195
Fængsel	9 122	8 645	477	541	1 459	675	1 556	2 699	2 192
1- 7 dage	41	38	3	2	7	2	6	11	13
8-10 dage	207	193	14	12	49	18	29	49	50
11-14 dage	364	341	23	10	46	24	76	114	94
15-20 dage	402	379	23	28	67	37	72	103	95
21-30 dage	1 171	1 096	75	97	160	72	160	367	315
31-60 dage	2 180	2 068	112	174	315	161	360	645	525
2- 3 måneder	1 122	1 062	60	55	178	94	200	343	252
3- 4 måneder	623	594	29	20	93	49	107	203	151
4- 6 måneder	897	857	40	20	166	58	177	269	207
6- 9 måneder	527	500	27	12	98	45	104	151	117
9-12 måneder	503	480	23	23	77	32	94	149	128
12-15 måneder	170	164	6	9	27	11	31	46	46
15-18 måneder	210	200	10	15	36	7	33	66	53
18-24 måneder	234	224	10	12	48	20	37	64	53
2- 3 år	232	219	13	21	44	23	30	61	53
3- 4 år	100	97	3	15	17	9	20	25	14
4- 5 år	46	44	2	4	13	3	5	11	10
5- 6 år	29	28	1	4	8	1	3	9	4
6- 8 år	17	16	1	3	2	4	3	4	1
8-12 år	36	35	1	5	7	4	6	4	10
12- 15 år	11	10	1	-	1	1	3	5	1
Livstid	2	-	-	-	-	1	-	-	1
Forvaring	6	6	-	-	-	-	1	2	3
Udstået ved varetægt	1	1	-	-	-	1	-	-	-
Gennemsnitlig strafflængde:									
Betinget fængsel, (måneder)	2,0	2,0	2,2	1,9	2,1	2,0	2,0	2,1	1,9
Ubetinget fængsel, (måneder)	6,8	6,9	6,2	8,5	7,6	7,6	6,8	6,4	6,3

Tabel 3.14A

Domfældelser til højere straf end bøde fordelt efter straffens art og længde samt alder 2005, i alt

Convictions involving greater sentence than a fine by type and length of sentence and age 2005, total

Straflængde 2005	I alt	Alder på afgørelsestidspunktet													
		15 år	16 år	17 år	18 år	19 år	20 år	21 år	22 år	23 år	24 år	25-29 år	30-39 år	40-49 år	50-år
I alt	24 226	335	699	898	997	1 091	1 037	940	852	783	773	3 477	6 077	4 078	2 189
Uoplyst	2	-	-	-	1	-	-	-	-	-	-	-	-	-	1
Betinget straf	12 560	279	564	645	613	602	523	457	397	346	349	1 463	2 694	2 159	1 469
<i>Fængsel</i>	10 828	196	433	513	484	474	415	374	340	283	308	1 285	2 394	1 966	1 363
1- 7 dage	196	1	1	-	3	7	6	8	7	1	8	26	57	37	34
8-10 dage	820	4	8	21	18	24	28	21	23	18	25	104	200	180	146
11-14 dage	1 873	26	76	73	69	56	43	37	38	21	39	204	396	410	385
15-20 dage	1 324	17	32	32	33	34	36	32	35	36	20	132	309	323	253
21-30 dage	2 235	49	81	102	109	117	89	85	89	62	77	299	493	373	210
31-60 dage	2 547	62	139	161	151	126	132	119	102	92	91	295	538	361	178
2- 3 måneder	730	13	42	55	32	38	36	24	20	24	19	91	168	116	52
3- 4 måneder	386	5	15	27	27	24	20	13	14	14	6	43	87	54	37
4- 6 måneder	414	12	23	21	24	23	19	20	5	8	16	58	85	66	34
6- 9 måneder	174	6	9	14	13	16	4	11	2	3	5	19	30	21	21
9- måneder	129	1	7	7	5	9	2	4	5	4	2	14	31	25	13
Straffastsættelse udsat	1 732	83	131	132	129	128	108	83	57	63	41	178	300	193	106
Ubetinget straf	11 514	29	77	220	377	486	514	482	455	437	424	2 008	3 371	1 917	717
<i>Fængsel</i>	11 507	29	77	220	376	486	514	482	455	437	424	2 006	3 368	1 916	717
1- 7 dage	221	-	-	1	1	5	10	2	9	6	12	40	69	45	21
8-10 dage	373	-	2	9	8	12	8	17	11	12	11	56	110	81	36
11-14 dage	668	1	4	6	17	34	38	32	21	28	24	108	163	124	68
15-20 dage	710	2	4	11	11	22	23	22	27	33	26	102	206	154	67
21-30 dage	1 565	3	10	32	65	54	60	63	56	49	275	469	276	93	
31-60 dage	2 775	7	22	47	94	110	113	119	114	117	88	463	803	489	189
2- 3 måneder	1 318	8	8	25	42	56	69	56	64	47	50	250	369	215	59
3- 4 måneder	720	1	4	16	19	33	30	39	29	22	29	131	249	92	26
4- 6 måneder	987	3	11	26	45	53	48	41	35	34	36	174	291	148	42
6- 9 måneder	563	2	4	11	19	32	38	32	23	15	20	101	163	80	23
9-12 måneder	519	2	2	16	20	30	35	21	22	29	34	93	127	54	34
12-15 måneder	172	-	1	6	5	6	6	8	9	5	10	40	53	16	7
15-18 måneder	211	-	3	7	10	12	18	7	8	8	7	35	57	29	10
18-24 måneder	234	-	1	4	9	15	9	16	5	9	7	44	72	30	13
2- 3 år	232	-	1	2	8	7	4	7	8	7	10	40	78	43	17
3- 4 år	100	-	-	-	2	4	3	1	2	6	5	26	29	15	7
4- 5 år	46	-	-	1	1	-	-	2	3	1	3	12	13	9	1
5- 6 år	29	-	-	-	-	1	1	-	-	-	1	9	11	5	1
6- 8 år	17	-	-	-	-	-	-	-	-	-	-	3	10	4	-
8-12 år	36	-	-	-	-	-	1	-	2	-	2	4	19	5	3
12- år	11	-	-	-	-	-	-	-	-	2	-	-	7	2	-
Livstid	2	-	-	-	-	-	-	-	-	-	-	-	-	2	-
Forvaring	6	-	-	-	1	-	-	-	-	-	-	1	3	1	-
Udstået ved varetægt:	1	-	-	-	-	-	-	-	-	-	-	1	-	-	-
Gennemsnitlig strafflængde:															
Betinget fængsel (måneder)	1,6	1,9	2,0	2,0	1,9	2,0	1,7	1,9	1,5	1,8	1,6	1,6	1,6	1,4	1,3
Ubetinget fængsel (måneder)	5,7	3,6	4,4	5,0	5,1	5,3	5,1	4,8	5,2	5,8	6,4	6,0	6,5	5,3	5,0

Tabel 3.14B

Domfældelser til højere straf end bøde fordelt efter straffens art og længde samt alder 2005, straffelovsovertrædelser

Convictions involving greater sentence than a fine by type and length of sentence and age 2005, criminal cases

Straflængde 2005	I alt	Alder på afgørelsestidspunktet													
		15 år	16 år	17 år	18 år	19 år	20 år	21 år	22 år	23 år	24 år	25-29 år	30-39 år	40-49 år	50-år
I alt	18 060	335	690	872	962	1 018	927	838	719	658	628	2 712	4 342	2 407	952
Uoplyst	1	-	-	-	1	-	-	-	-	-	-	-	-	-	-
Betinget straf	8 790	279	556	620	585	545	446	383	318	286	264	1 039	1 734	1 139	596
Fængsel	7 154	196	428	490	459	422	343	303	266	224	229	876	1 456	959	503
1- 7 dage	75	1	1	-	1	3	4	3	4	-	1	4	29	11	13
8-10 dage	297	4	8	20	15	11	14	9	8	8	10	44	72	46	28
11-14 dage	618	26	76	72	66	41	25	17	23	11	18	58	91	65	29
15-20 dage	561	17	31	27	33	29	25	20	26	20	11	67	126	87	42
21-30 dage	1 771	49	80	98	107	114	81	76	80	55	65	248	361	231	126
31-60 dage	2 139	62	138	154	140	122	121	113	88	80	81	252	405	257	126
2- 3 måneder	650	13	41	54	29	34	33	19	14	21	15	76	151	108	42
3- 4 måneder	350	5	15	23	26	22	16	12	11	14	5	40	80	47	34
4- 6 måneder	394	12	23	21	24	21	18	19	5	8	16	55	81	62	29
6- 9 måneder	172	6	9	14	13	16	4	11	2	3	5	18	29	21	21
9- måneder	127	1	6	7	5	9	2	4	5	4	2	14	31	24	13
Straffastsættelse udsat	1 636	83	128	130	126	123	103	80	52	62	35	163	278	180	93
Ubetinget straf	9 129	29	76	219	370	471	481	455	401	372	364	1 669	2 601	1 266	355
Fængsel	9 122	29	76	219	369	471	481	455	401	372	364	1 667	2 598	1 265	355
1- 7 dage	41	-	-	1	1	1	3	1	3	2	2	7	12	7	1
8-10 dage	207	-	2	9	7	10	6	14	7	8	7	33	61	39	4
11-14 dage	364	1	4	6	16	33	33	27	12	17	10	66	82	46	11
15-20 dage	402	2	4	11	11	20	18	19	21	22	17	58	119	63	17
21-30 dage	1 171	3	10	31	63	54	57	54	56	45	43	213	333	167	42
31-60 dage	2 180	7	22	47	92	108	110	115	102	100	79	387	601	319	91
2- 3 måneder	1 122	8	8	25	41	55	68	54	60	41	46	218	299	164	35
3- 4 måneder	623	1	4	16	19	32	27	37	27	22	28	117	208	67	18
4- 6 måneder	897	3	11	26	45	51	45	40	34	33	34	167	256	122	30
6- 9 måneder	527	2	3	11	19	32	37	32	22	15	19	97	156	66	16
9-12 måneder	503	2	2	16	20	30	35	21	22	29	34	91	123	47	31
12-15 måneder	170	-	1	6	5	6	6	8	8	5	10	40	52	16	7
15-18 måneder	210	-	3	7	10	12	18	7	7	8	7	35	57	29	10
18-24 måneder	234	-	1	4	9	15	9	16	5	9	7	44	72	30	13
2- 3 år	232	-	1	2	8	7	4	7	8	7	10	40	78	43	17
3- 4 år	100	-	-	-	2	4	3	1	2	6	5	26	29	15	7
4- 5 år	46	-	-	1	1	-	-	2	3	1	3	12	13	9	1
5- 6 år	29	-	-	-	-	1	1	-	-	-	1	9	11	5	1
6- 8 år	17	-	-	-	-	-	-	-	-	-	-	3	10	4	-
8-12 år	36	-	-	-	-	-	1	-	2	-	2	4	19	5	3
12- år	11	-	-	-	-	-	-	-	-	2	-	-	7	2	-
Livstid	2	-	-	-	-	-	-	-	-	-	-	-	-	2	-
Forvaring	6	-	-	-	1	-	-	-	-	-	-	1	3	1	-
Udstået ved varetægt:	1	-	-	-	-	-	-	-	-	-	-	1	-	-	-
Gennemsnitlig strafflængde:															
Betinget fængsel (måneder)	2,0	1,9	2,0	2,0	1,9	2,1	1,9	2,1	1,6	2,0	1,9	2,0	2,1	2,2	2,3
Ubetinget fængsel (måneder)	6,8	3,6	4,3	5,0	5,2	5,4	5,4	5,0	5,6	6,6	7,2	6,9	7,9	7,1	8,5

Tabel 3.15A

Kombinerede domme 2005, i alt
 Combined sentences 2005, total

Betinget del 2005	I alt	Uoplyst	Bøde	Fængsel								Straf- fast- sættelse udsat	
				Fængsel i alt	1-30 dage	31-60 dage	2-3 mdr.	3-4 mdr.	4-6 mdr.	6-9 mdr.	9- mdr.		Gennem- snitlig måned
Ubetinget del													
I alt	8 643	126	1 232	7 040	4 170	1 402	489	281	374	184	140	2	245
Uoplyst	1	1	-	-	-	-	-	-	-	-	-	-	-
Bøde	2 564	-	-	2 330	1 798	363	100	24	33	9	3	1	234
Samfundstjeneste	3 905	65	-	3 829	2 204	823	227	173	204	104	94	2	11
<i>Fængsel ubetinget</i>	2 173	60	1 232	881	168	216	162	84	137	71	43	4	-
1-30 dage	1 014	4	572	438	136	157	79	19	34	13	-	2	-
31-60 dage	453	9	267	177	23	41	30	37	32	9	5	4	-
2- 3 måneder	255	4	114	137	7	7	41	6	31	25	20	6	-
3- 4 måneder	119	6	56	57	1	10	5	16	17	5	3	5	-
4- 6 måneder	167	16	82	69	1	1	6	6	23	18	14	8	-
6- 9 måneder	66	15	49	2	-	-	1	-	-	1	-	6	-
9-12 måneder	47	4	42	1	-	-	-	-	-	-	1	12	-
12-15 måneder	15	-	15	-	-	-	-	-	-	-	-	-	-
15-18 måneder	11	1	10	-	-	-	-	-	-	-	-	-	-
18-24 måneder	14	1	13	-	-	-	-	-	-	-	-	-	-
2- 3 år	8	-	8	-	-	-	-	-	-	-	-	-	-
3- 4 år	3	-	3	-	-	-	-	-	-	-	-	-	-
4- 5 år	1	-	1	-	-	-	-	-	-	-	-	-	-
5- 6 år	-	-	-	-	-	-	-	-	-	-	-	-	-
6- 8 år	-	-	-	-	-	-	-	-	-	-	-	-	-
8-12 år	-	-	-	-	-	-	-	-	-	-	-	-	-
12- år	-	-	-	-	-	-	-	-	-	-	-	-	-
Gnsntl. (måneder)	3	6	3	2	1	1	2	3	3	3	4	-	-

Anm. Kombinerede domme opgøres i andre tabeller med afgørelsestyper efter den alvorligste sanktion. Ved idømmelse af fx både ubetinget og betinget frihedsstraf, opføres afgørelsen kun under 'ubetinget frihedsstraf', osv.

Tabel 3.15B

Kombinerede domme 2005, straffelovsovertrædelser
 Combined sentences 2005, criminal cases

Betinget del 2005	I alt	Uoplyst	Bøde	Fængsel								Straf- fast- sættelse udsat	
				Fængsel i alt	1-30 dage	31-60 dage	2-3 mdr.	3-4 mdr.	4-6 mdr.	6-9 mdr.	9- mdr.		Gennem- snitlig måned
Ubetinget del													
I alt	4 924	120	814	3 773	1 335	1 081	433	252	356	177	139	3	217
Uoplyst	1	1	-	-	-	-	-	-	-	-	-	-	-
Bøde	1 220	-	-	1 012	641	231	79	22	28	9	2	1	208
Samfundstjeneste	2 000	60	-	1 931	536	646	205	153	194	103	94	3	9
<i>Fængsel ubetinget</i>	1 703	59	814	830	158	204	149	77	134	65	43	4	-
1-30 dage	729	4	314	411	129	149	71	18	34	10	-	2	-
31-60 dage	342	9	164	169	23	38	29	34	31	9	5	4	-
2- 3 måneder	209	4	78	127	5	7	37	6	29	23	20	6	-
3- 4 måneder	107	6	48	53	1	9	5	13	17	5	3	5	-
4- 6 måneder	157	16	74	67	-	1	6	6	23	17	14	8	-
6- 9 måneder	62	14	46	2	-	-	1	-	-	1	-	6	-
9-12 måneder	45	4	40	1	-	-	-	-	-	-	1	12	-
12-15 måneder	15	-	15	-	-	-	-	-	-	-	-	-	-
15-18 måneder	11	1	10	-	-	-	-	-	-	-	-	-	-
18-24 måneder	14	1	13	-	-	-	-	-	-	-	-	-	-
2- 3 år	8	-	8	-	-	-	-	-	-	-	-	-	-
3- 4 år	3	-	3	-	-	-	-	-	-	-	-	-	-
4- 5 år	1	-	1	-	-	-	-	-	-	-	-	-	-
5- 6 år	-	-	-	-	-	-	-	-	-	-	-	-	-
6- 8 år	-	-	-	-	-	-	-	-	-	-	-	-	-
8-12 år	-	-	-	-	-	-	-	-	-	-	-	-	-
12- år	-	-	-	-	-	-	-	-	-	-	-	-	-
Gnsntl. (måneder)	3	6	4	2	1	1	2	2	3	3	4	-	-

Anm. Se anm. til tabel 3.15A.

Tabel 3.16C

Bødeafgørelser fordelt efter overtrædelsens art og alder 2005, kvinder
Sentences imposing a fine by type of offence and age 2005, female

Overtrædelsens art 2005	Alder på afgørelsestidspunktet															Gen- nem- sntl, alder
	I alt	15 år	16 år	17 år	18 år	19 år	20 år	21 år	22 år	23 år	24 år	25-29 år	30-39 år	40-49 år	50- år	
I alt	33 783	373	461	372	521	653	580	579	609	569	533	3 528	9 640	8 139	7 226	38,9
Straffelov i alt	5 571	325	334	255	201	166	130	129	120	114	74	544	1 017	912	1 250	35,8
<i>Sædelighedsforbrydelser</i>	6	-	-	3	-	-	-	-	-	-	-	-	1	2	-	28,2
Blodskam mv.	-	-	-	-	-	-	-	-	-	-	-	-	-	-	-	-
Voldtægt mv.	-	-	-	-	-	-	-	-	-	-	-	-	-	-	-	-
Heteroseksuel sædeligh.forbr. børn u. 12 år	-	-	-	-	-	-	-	-	-	-	-	-	-	-	-	-
Heteroseksuel sædeligh.forbr. i øvrigt	-	-	-	-	-	-	-	-	-	-	-	-	-	-	-	-
Homoseksuel sædeligh.forbr. børn u. 12 år.	-	-	-	-	-	-	-	-	-	-	-	-	-	-	-	-
Homoseksuel sædeligh.forbr. i øvrigt	-	-	-	-	-	-	-	-	-	-	-	-	-	-	-	-
Blufærdighedskrænkelser ved befaling	2	-	-	-	-	-	-	-	-	-	-	-	1	1	-	36,5
Blufærdighedskrænkelser ved blotteri	-	-	-	-	-	-	-	-	-	-	-	-	-	-	-	-
Blufærdighedskrænkelser i øvrigt	4	-	-	3	-	-	-	-	-	-	-	-	-	1	-	24,0
Utugt mv.	-	-	-	-	-	-	-	-	-	-	-	-	-	-	-	-
<i>Voldsforbrydelser</i>	68	1	7	5	4	5	3	2	4	1	-	6	17	11	2	28,6
Vold o.l. mod offentlig myndighed mv.	29	-	1	1	2	2	3	-	2	1	-	2	10	5	-	29,6
Opløb/forstyrrelser af offentlig orden	1	-	-	-	1	-	-	-	-	-	-	-	-	-	-	18,0
Manddrab	-	-	-	-	-	-	-	-	-	-	-	-	-	-	-	-
Forsøg på manddrab	-	-	-	-	-	-	-	-	-	-	-	-	-	-	-	-
Simpel vold	21	-	4	3	1	2	-	1	1	-	-	1	5	2	1	27,1
Alvorligere vold	-	-	-	-	-	-	-	-	-	-	-	-	-	-	-	-
Særlig alvorlig vold	-	-	-	-	-	-	-	-	-	-	-	-	-	-	-	-
Uagtsomt manddrab/legemsbeskadigelse	-	-	-	-	-	-	-	-	-	-	-	-	-	-	-	-
Andre forbrydelser mod liv og legeme	1	-	-	-	-	-	-	-	-	-	-	1	-	-	-	26,0
Forbrydelse mod den personlige frihed	2	-	-	-	-	-	-	-	-	-	-	-	1	1	-	42,0
Trusler	14	1	2	1	-	1	-	1	1	-	-	2	1	3	1	28,0
<i>Ejendomsforbrydelser</i>	5 245	317	315	228	176	144	114	108	106	106	66	517	971	865	1 212	36,2
Dokumentfalsk	67	-	5	5	5	6	5	2	2	2	2	5	12	10	6	29,2
Brandstiftelse	1	-	-	-	-	-	-	-	-	-	-	1	-	-	-	26,0
Indbrud i banker, forretninger mv.	2	-	1	-	-	-	-	-	-	-	-	-	1	-	-	25,0
Indbrud i beboelser	1	-	-	-	-	-	-	-	-	-	-	-	1	-	-	30,0
Indbrud i ubeboede bebyggelser	2	-	-	-	-	-	1	-	-	-	-	-	1	-	-	28,0
Tyveri fra bil, båd mv.	6	1	1	1	1	1	-	-	-	-	-	-	1	1	-	23,3
Butikstyveri mv.	4 428	279	257	176	139	103	82	82	83	80	52	436	799	734	1 126	37,1
Andre tyverier	304	15	25	21	12	14	13	9	8	12	5	32	54	39	45	31,6
Tyveri/brugstyveri af indreg. køretøj	5	-	-	1	-	1	-	-	-	-	-	-	2	1	-	30,0
Tyveri/brugstyveri af knallert	16	2	3	-	3	3	-	1	1	1	-	1	1	-	-	20,0
Tyveri/brugstyveri af cykel	22	1	2	-	1	-	1	-	1	-	-	2	11	3	-	30,5
Tyveri/brugstyveri af andet	16	3	1	1	3	2	-	1	1	-	1	-	2	1	-	21,9
Ulovlig omgang med hittegods	41	-	3	5	-	2	1	3	-	1	-	5	7	11	3	32,2
Underslæb, bedrageri, mandatsvig	93	1	2	4	3	5	5	3	1	2	4	9	32	13	9	32,1
Afspresning og åger	-	-	-	-	-	-	-	-	-	-	-	-	-	-	-	-
Skyldnersvig	-	-	-	-	-	-	-	-	-	-	-	-	-	-	-	-
Hæleri	53	3	5	5	3	3	2	2	2	2	1	6	9	6	4	27,3
Røveri	-	-	-	-	-	-	-	-	-	-	-	-	-	-	-	-
Grov skattesvig mv.	-	-	-	-	-	-	-	-	-	-	-	-	-	-	-	-
Hærværk	151	10	10	9	3	3	2	4	6	4	-	15	32	38	15	33,0
Uagtsomt hæleri	4	-	-	-	-	1	-	-	-	-	-	-	1	2	-	36,3
Berigelsesforbrydelse og formuekrænkelser	33	2	-	-	3	1	2	1	1	2	1	5	5	6	4	32,3
<i>Andre forbrydelser</i>	252	7	12	19	21	17	13	19	10	7	8	21	28	34	36	30,7
Salg af narkotika mv.	2	-	-	-	-	-	1	-	-	-	-	1	-	-	-	24,0
Smugling mv. af narkotika	-	-	-	-	-	-	-	-	-	-	-	-	-	-	-	-
Uagtsomt manddrab mv. ved færdselsuheld	33	-	-	-	-	1	-	1	-	1	-	3	7	7	13	45,6
Øvrige straffelovsbestemmelser	217	7	12	19	21	16	12	18	10	6	8	17	21	27	23	28,5
Færdselslov i alt	26 190	37	81	79	259	418	398	403	430	402	416	2 739	8 101	6 790	5 637	39,8
Færdselsuheld med spiritus	108	1	-	2	1	3	4	3	1	2	2	8	28	27	26	39,5
Spiritus- og promillekørsel	550	-	1	3	13	8	8	14	11	10	9	39	120	176	138	41,1
Mangler ved køretøj	372	5	33	39	26	16	18	18	14	14	7	39	55	61	27	28,8
Færdselslov i øvrigt	25 160	31	47	35	219	391	368	368	404	376	398	2 653	7 898	6 526	5 446	39,9
Særlove i alt	2 022	11	46	38	61	69	52	47	59	53	43	245	522	437	339	36,0
Lov om euforiserende stoffer	806	5	26	15	35	39	25	23	40	34	20	131	201	145	67	31,9
Våbenloven	138	2	3	5	5	2	4	2	5	7	4	16	33	29	21	34,8
Skatte- og afgiftslove	26	-	-	-	-	-	-	2	2	1	-	-	8	9	4	39,6
Særlove i øvrigt	1 052	4	17	18	21	28	23	20	12	11	19	98	280	254	247	39,2

Tabel 3.17

 Tiltalefrafald fordelt efter overtrædelsens art og alder 2005
 Withdrawal of charges by type of offence and age 2005

Overtrædelsens art 2005	Alder på afgørelsestidspunktet														Gen- nem- sntl. alder	
	I alt	15 år	16 år	17 år	18 år	19 år	20 år	21 år	22 år	23 år	24 år	25-29 år	30-39 år	40-49 år		50- år
I alt	2 861	111	221	248	116	93	91	80	99	90	83	391	730	367	141	28,8
Straffelov i alt	2 308	111	219	236	104	71	70	63	68	64	60	275	559	287	121	28,3
<i>Sædelighedsforbrydelser</i>	52	8	11	10	3	5	2	-	-	-	-	3	7	-	3	22,4
Blodskam mv.	2	-	-	-	1	-	-	-	-	-	-	-	1	-	-	27,5
Voldtægt mv.	-	-	-	-	-	-	-	-	-	-	-	-	-	-	-	-
Heteroseksuel sædeligh.forbr. børn u. 12 år	1	-	-	1	-	-	-	-	-	-	-	-	-	-	-	17,0
Heteroseksuel sædeligh.forbr. i øvrigt	29	7	7	7	1	4	1	-	-	-	-	1	1	-	-	17,6
Homoseksuel sædeligh.forbr. børn u. 12 år	-	-	-	-	-	-	-	-	-	-	-	-	-	-	-	-
Homoseksuel sædeligh.forbr. i øvrigt	-	-	-	-	-	-	-	-	-	-	-	-	-	-	-	-
Blufærdighedskrænkelse ved befaling	6	-	1	1	1	1	1	-	-	-	-	1	-	-	-	19,2
Blufærdighedskrænkelse ved blotteri	6	-	1	-	-	-	-	-	-	-	-	-	4	-	1	37,5
Blufærdighedskrænkelse i øvrigt	7	1	2	1	-	-	-	-	-	-	-	-	1	-	2	30,7
Utugt mv.	1	-	-	-	-	-	-	-	-	-	-	1	-	-	-	27,0
<i>Voldsforbrydelser</i>	514	42	28	25	15	17	12	14	14	13	16	56	129	83	50	31,4
Vold o.l. mod offentlig myndighed mv.	115	3	2	4	2	1	3	3	4	5	7	19	34	20	8	32,1
Opløb/forstyrrelse af offentlig orden	-	-	-	-	-	-	-	-	-	-	-	-	-	-	-	-
Manddrab	-	-	-	-	-	-	-	-	-	-	-	-	-	-	-	-
Forsøg på manddrab	-	-	-	-	-	-	-	-	-	-	-	-	-	-	-	-
Simpel vold	337	35	22	17	10	13	7	9	9	6	6	34	81	54	34	31,3
Alvorligere vold	22	1	-	1	3	-	-	1	-	1	1	1	6	3	4	33,3
Særlig alvorlig vold	-	-	-	-	-	-	-	-	-	-	-	-	-	-	-	-
Uagtsomt manddrab/legemsbeskadigelse	-	-	-	-	-	-	-	-	-	-	-	-	-	-	-	-
Andre forbrydelser mod liv og legeme	2	-	-	-	-	1	-	-	-	-	-	-	-	1	-	31,5
Forbrydelse mod den personlige frihed	3	-	1	1	-	1	-	-	-	-	-	-	-	-	-	17,3
Trusler	35	3	3	2	-	1	2	1	1	1	2	2	8	5	4	30,6
<i>Ejendomsforbrydelser</i>	1 579	57	169	192	78	44	51	42	47	43	40	190	388	181	57	27,4
Dokumentfalsk	72	-	5	4	1	1	3	4	2	1	2	10	23	11	5	31,4
Brandstiftelse	9	-	-	-	-	-	-	-	-	-	-	2	5	1	1	36,1
Indbrud i banker, forretninger mv.	192	11	37	38	16	5	7	5	3	4	3	13	35	15	-	22,9
Indbrud i beboelser	127	4	21	25	4	4	7	3	5	2	5	15	23	7	2	24,1
Indbrud i ubeboede bebyggelser	37	5	10	10	4	1	1	-	2	1	-	2	1	-	-	18,2
Tyveri fra bil, båd mv.	49	2	10	7	2	1	2	3	4	1	2	2	9	4	-	23,4
Butikstyveri mv.	336	1	3	12	6	6	3	3	8	11	8	51	130	69	25	34,2
Andre tyverier	264	7	42	38	20	9	7	4	9	8	8	24	62	19	7	25,2
Tyveri/brugstyveri af indreg. køretøj	94	1	7	10	5	5	5	6	5	3	4	17	16	9	1	26,1
Tyveri/brugstyveri af knallert	45	6	5	9	2	1	3	2	-	2	-	6	5	3	1	23,2
Tyveri/brugstyveri af cykel	15	-	-	3	-	-	-	-	1	-	-	1	7	3	-	31,6
Tyveri/brugstyveri af andet	16	-	5	3	1	1	1	-	-	-	-	3	1	1	-	21,8
Ulovlig omgang med hittegods	17	1	2	1	-	-	1	1	1	-	2	2	2	3	1	27,9
Underslæb, bedrageri, mandatsvig	78	1	1	3	1	2	2	5	3	1	2	17	21	14	5	31,7
Afpresning og åger	3	-	-	-	1	-	-	-	-	2	-	-	-	-	-	21,3
Skyldnersvig	3	-	-	-	-	-	-	-	-	-	-	-	-	1	-	51,3
Hæleri	86	2	10	8	6	3	4	2	-	5	2	14	21	8	1	26,1
Røveri	6	-	1	1	-	-	-	-	-	1	-	-	2	1	-	26,8
Grov skattesvig mv.	-	-	-	-	-	-	-	-	-	-	-	-	-	-	-	-
Hærværk	127	16	10	20	9	5	5	4	4	1	2	11	23	11	6	25,4
Uagtsomt hæleri	1	-	-	-	-	-	-	-	-	-	-	-	-	-	1	40,0
Berigelsesforbrydelse og formuekrænkelse	2	-	-	-	-	-	-	-	-	-	-	-	1	1	-	41,5
<i>Andre forbrydelser</i>	163	4	11	9	8	5	5	7	7	8	4	26	35	23	11	29,8
Salg af narkotika mv.	3	-	-	-	-	-	-	-	-	-	-	3	-	-	-	25,7
Smugling mv. af narkotika	4	-	-	-	-	-	-	-	-	-	-	-	1	2	1	44,8
Uagtsomt manddrab mv. ved færdselsuheld	2	-	-	-	-	-	-	-	-	-	-	-	1	-	1	51,0
Øvrige straffelovsbestemmelser	154	4	11	9	8	5	5	7	7	8	4	23	33	21	9	29,2
Færdselslov i alt	170	-	-	2	2	5	6	5	8	12	7	37	54	22	10	31,6
Færdselsuheld med spiritus	2	-	-	-	-	-	-	-	-	-	-	-	-	-	-	60,5
Spiritus- og promillekørsel	23	-	-	-	-	1	1	-	-	2	-	3	9	5	2	34,6
Mangler ved køretøj	2	-	-	1	-	-	-	-	-	-	-	-	1	-	-	28,0
Færdselslov i øvrigt	143	-	-	1	2	4	5	5	8	10	7	34	44	17	6	30,7
Særlove i alt	383	-	2	10	10	17	15	12	23	14	16	79	117	58	10	30,6
Lov om euforiserende stoffer	307	-	2	8	9	14	13	11	19	12	10	63	95	45	6	30,2
Våbenloven	60	-	-	2	1	3	2	1	3	2	5	13	16	9	3	31,0
Skatte- og afgiftslove	-	-	-	-	-	-	-	-	-	-	-	-	-	-	-	-
Særlove i øvrigt	16	-	-	-	-	-	-	-	1	-	1	3	6	4	1	35,9

Tabel 3.18

Tiltalefrafald fordelt efter overtrædelsens art og køn 2005

Withdrawal of charges by type of offence and sex 2005

Overtrædelsens art 2005	I alt			Vilkår vedr. unge/ Lov om aktiv socialpolitik mv.			Tiltalefrafald i øvrigt		
	I alt	Mænd	Kvinder	I alt	Mænd	Kvinder	I alt	Mænd	Kvinder
I alt	2 861	2 587	274	350	308	42	2 511	2 279	232
Straffelov i alt	2 308	2 058	250	349	307	42	1 959	1 751	208
<i>Sædelighedsforbrydelser</i>	52	51	1	1	1	-	51	50	1
Blodskam mv.	2	2	-	-	-	-	2	2	-
Voldtægt mv.	-	-	-	-	-	-	-	-	-
Heteroseksuel sædeligh.forbr. børn u. 12 år	1	1	-	-	-	-	1	1	-
Heteroseksuel sædeligh.forbr. i øvrigt	29	28	1	1	1	-	28	27	1
Homoseksuel sædeligh.forbr. børn u. 12 år	-	-	-	-	-	-	-	-	-
Homoseksuel sædeligh.forbr. i øvrigt	-	-	-	-	-	-	-	-	-
Blufærdighedskrænkelse ved beføling	6	6	-	-	-	-	6	6	-
Blufærdighedskrænkelse ved blotteri	6	6	-	-	-	-	6	6	-
Blufærdighedskrænkelse i øvrigt	7	7	-	-	-	-	7	7	-
Utugt mv.	1	1	-	-	-	-	1	1	-
<i>Voldsforbrydelser</i>	514	441	73	12	11	1	502	430	72
Vold o.l. mod offentlig myndighed mv.	115	97	18	2	2	-	113	95	18
Opløb/forstyrrelse af offentlig orden	-	-	-	-	-	-	-	-	-
Manddrab	-	-	-	-	-	-	-	-	-
Forsøg på manddrab	-	-	-	-	-	-	-	-	-
Simpel vold	337	291	46	3	3	-	334	288	46
Alvorligere vold	22	18	4	-	-	-	22	18	4
Særlig alvorlig vold	-	-	-	-	-	-	-	-	-
Uagtsomt manddrab/legemsbeskadigelse	-	-	-	-	-	-	-	-	-
Andre forbrydelser mod liv og legeme	2	2	-	-	-	-	2	2	-
Forbrydelse mod den personlige frihed	3	3	-	2	2	-	1	1	-
Trusler	35	30	5	5	4	1	30	26	4
<i>Ejendomsforbrydelser</i>	1 579	1 416	163	327	289	38	1 252	1 127	125
Dokumentfalsk	72	54	18	9	3	6	63	51	12
Brandstiftelse	9	4	5	-	-	-	9	4	5
Indbrud i banker, forretninger mv.	192	185	7	83	79	4	109	106	3
Indbrud i beboelser	127	117	10	43	37	6	84	80	4
Indbrud i ubeboede bebyggelser	37	37	-	26	26	-	11	11	-
Tyveri fra bil, båd mv.	49	49	-	14	14	-	35	35	-
Butikstyveri mv.	336	273	63	12	10	2	324	263	61
Andre tyverier	264	238	26	82	67	15	182	171	11
Tyveri/brugstyveri af indreg. køretøj	94	91	3	2	2	-	92	89	3
Tyveri/brugstyveri af knallert	45	44	1	10	10	-	35	34	1
Tyveri/brugstyveri af cykel	15	15	-	-	-	-	15	15	-
Tyveri/brugstyveri af andet	16	16	-	2	2	-	14	14	-
Ulovlig omgang med hittegods	17	16	1	2	2	-	15	14	1
Underslæb, bedrageri, mandatsvig	78	64	14	6	4	2	72	60	12
Afpresning og åger	3	3	-	-	-	-	3	3	-
Skyldnersvig	3	3	-	-	-	-	3	3	-
Hæleri	86	76	10	18	15	3	68	61	7
Røveri	6	5	1	-	-	-	6	5	1
Grov skattesvig mv.	-	-	-	-	-	-	-	-	-
Hærværk	127	123	4	18	18	-	109	105	4
Uagtsomt hæleri	1	1	-	-	-	-	1	1	-
Berigelsesforbrydelse og formuekrænkelse	2	2	-	-	-	-	2	2	-
<i>Andre forbrydelser</i>	163	150	13	9	6	3	154	144	10
Salg af narkotika mv.	3	2	1	-	-	-	3	2	1
Smugling mv. af narkotika	4	4	-	-	-	-	4	4	-
Uagtsomt manddrab mv. ved færdselsuheld	2	1	1	-	-	-	2	1	1
Øvrige straffelovsbestemmelser	154	143	11	9	6	3	145	137	8
Færdselslov i alt	170	167	3	-	-	-	170	167	3
Færdselsuheld med spiritus	2	2	-	-	-	-	2	2	-
Spiritus- og promillekørsel	23	23	-	-	-	-	23	23	-
Mangler ved køretøj	2	2	-	-	-	-	2	2	-
Færdselslov i øvrigt	143	140	3	-	-	-	143	140	3
Særlove i alt	383	362	21	1	1	-	382	361	21
Lov om euforiserende stoffer	307	291	16	1	1	-	306	290	16
Våbenloven	60	57	3	-	-	-	60	57	3
Skatte- og afgiftslove	-	-	-	-	-	-	-	-	-
Særlove i øvrigt	16	14	2	-	-	-	16	14	2

Tabel 3.19

Tiltale undladt fordelt efter overtrædelsens art og køn, 2005

No charges by type of offence, sex and conditions, 2005

Overtrædelsens art 2005	I alt			Tiltale undladt/fracald			Tiltale opgivet mv.		
	I alt	Mænd	Kvinder	I alt	Mænd	Kvinder	I alt	Mænd	Kvinder
I alt	15 963	13 929	2 034	959	821	138	15 004	13 108	1 896
Straffelov i alt	14 356	12 518	1 838	602	517	85	13 754	12 001	1 753
<i>Sædelighedsforbrydelser</i>	550	532	18	4	4	-	546	528	18
Blodskam mv.	17	17	-	-	-	-	17	17	-
Voldtægt mv.	170	169	1	-	-	-	170	169	1
Heteroseksuel sædeligh.forbr. børn u. 12 år	41	39	2	-	-	-	41	39	2
Heteroseksuel sædeligh.forbr. i øvrigt	76	75	1	-	-	-	76	75	1
Homoseksuel sædeligh.forbr. børn u. 12 år	2	2	-	-	-	-	2	2	-
Homoseksuel sædeligh.forbr. i øvrigt	2	2	-	-	-	-	2	2	-
Blufærdighedskrænkelser ved beføling	78	78	-	1	1	-	77	77	-
Blufærdighedskrænkelser ved blotteri	32	32	-	1	1	-	31	31	-
Blufærdighedskrænkelser i øvrigt	81	80	1	1	1	-	80	79	1
Utugt mv.	51	38	13	1	1	-	50	37	13
<i>Voldsforbrydelser</i>	3 514	3 153	361	28	26	2	3 486	3 127	359
Vold o.l. mod offentlig myndighed mv.	199	181	18	5	5	-	194	176	18
Opløb/forstyrrelse af offentlig orden	27	27	-	-	-	-	27	27	-
Manddrab	15	15	-	-	-	-	15	15	-
Forsøg på manddrab	50	44	6	-	-	-	50	44	6
Simpel vold	2 069	1 828	241	16	14	2	2 053	1 814	239
Alvorligere vold	383	354	29	-	-	-	383	354	29
Særlig alvorlig vold	14	10	4	-	-	-	14	10	4
Uagtsomt manddrab/legemsbeskadigelse	2	2	-	-	-	-	2	2	-
Andre forbrydelser mod liv og lemmer	69	63	6	-	-	-	69	63	6
Forbrydelse mod den personlige frihed	47	46	1	-	-	-	47	46	1
Trusler	639	583	56	7	7	-	632	576	56
<i>Ejendomsforbrydelser</i>	9 205	7 965	1 240	498	422	76	8 707	7 543	1 164
Dokumentfalsk	396	302	94	46	46	-	350	256	94
Brandstiftelse	121	101	20	-	-	-	121	101	20
Indbrud i banker, forretninger mv.	813	773	40	5	5	-	808	768	40
Indbrud i beboelser	474	447	27	1	-	1	473	447	26
Indbrud i ubeboede bebyggelser	126	114	12	1	1	-	125	113	12
Tyveri fra bil, båd mv.	360	345	15	1	1	-	359	344	15
Butikstyveri mv.	922	695	227	291	224	67	631	471	160
Andre tyverier	1 679	1 403	276	54	51	3	1 625	1 352	273
Tyveri/brugstyveri af indreg. køretøj	755	664	91	2	2	-	753	662	91
Tyveri/brugstyveri af knallert	140	136	4	5	5	-	135	131	4
Tyveri/brugstyveri af cykel	62	59	3	9	9	-	53	50	3
Tyveri/brugstyveri af andet	128	120	8	7	7	-	121	113	8
Ulovlig omgang med hittegods	83	77	6	10	9	1	73	68	5
Underslæb, bedrageri, mandatsvig	857	645	212	6	6	-	851	639	212
Afpresning og åger	69	62	7	-	-	-	69	62	7
Skyldnersvig	41	33	8	-	-	-	41	33	8
Hæleri	532	465	67	10	9	1	522	456	66
Røveri	452	424	28	-	-	-	452	424	28
Grov skattesvig mv.	23	22	1	-	-	-	23	22	1
Hærværk	1 116	1 032	84	42	40	2	1 074	992	82
Uagtsomt hæleri	13	11	2	1	1	-	12	10	2
Berigelsesforbrydelse og formuekrænkelser	43	35	8	7	6	1	36	29	7
<i>Andre forbrydelser</i>	1 087	868	219	72	65	7	1 015	803	212
Salg af narkotika mv.	178	133	45	1	1	-	177	132	45
Smugling mv. af narkotika	27	24	3	-	-	-	27	24	3
Uagtsomt manddrab mv. ved færdselsuheld	36	30	6	-	-	-	36	30	6
Øvrige straffelovsbestemmelser	846	681	165	71	64	7	775	617	158
Færdselslov i alt	519	459	60	22	18	4	497	441	56
Færdselsuheld med spiritus	85	77	8	2	2	-	83	75	8
Spiritus- og promillekørsel	169	158	11	1	1	-	168	157	11
Mangler ved køretøj	13	9	4	4	3	1	9	6	3
Færdselslov i øvrigt	252	215	37	15	12	3	237	203	34
Særlove i alt	1 088	952	136	335	286	49	753	666	87
Lov om euforiserende stoffer	580	499	81	140	118	22	440	381	59
Våbenloven	352	322	30	106	96	10	246	226	20
Skatte- og afgiftslove	5	5	-	-	-	-	5	5	-
Særlove i øvrigt	151	126	25	89	72	17	62	54	8

Tabel 3.20 Frifindelser fordelt efter overtrædelsens art og alder 2005
 Acquittal by type of offence and age 2005

Overtrædelsens art 2005	Alder på afgørelsestidspunktet																Gen- nem- sntl. alder
	I alt	15 år	16 år	17 år	18 år	19 år	20 år	21 år	22 år	23 år	24 år	25-29 år	30-39 år	40-49 år	50- år		
I alt	1 887	18	63	86	79	89	92	75	78	75	70	244	457	268	193	31,6	
Straffelov i alt	1 637	18	61	82	75	77	87	64	70	66	63	211	399	221	143	30,8	
<i>Sædelighedsforbrydelser</i>	71	-	-	3	1	1	-	-	2	-	3	5	28	15	13	38,8	
Blodskam mv.	5	-	-	-	-	-	-	-	-	-	-	-	3	1	1	44,2	
Voldtægt mv.	9	-	-	1	-	-	-	-	-	-	2	1	3	2	-	31,3	
Heteroseksuel sædeligh.forbr. børn u. 12 år	14	-	-	-	-	-	-	-	-	-	-	1	5	3	5	45,4	
Heteroseksuel sædeligh.forbr. i øvrigt	11	-	-	1	1	-	-	-	2	-	1	1	3	1	1	31,5	
Homoseksuel sædeligh.forbr. børn u. 12 år	-	-	-	-	-	-	-	-	-	-	-	-	-	-	-	-	
Homoseksuel sædeligh.forbr. i øvrigt	1	-	-	-	-	-	-	-	-	-	-	-	-	1	-	47,0	
Blufærdighedskrænkelser ved befaling	16	-	-	-	-	-	-	-	-	-	-	1	7	4	4	42,5	
Blufærdighedskrænkelser ved blotteri	5	-	-	-	-	-	-	-	-	-	-	-	2	2	1	42,0	
Blufærdighedskrænkelser i øvrigt	7	-	-	-	-	1	-	-	-	-	-	-	4	1	1	36	
Utugt mv.	3	-	-	1	-	-	-	-	-	-	-	1	1	-	-	26,7	
<i>Voldsforbrydelser</i>	755	9	29	39	46	37	47	27	31	28	32	113	179	97	41	29,3	
Vold o.l. mod offentlig myndighed mv.	73	-	1	4	2	2	2	4	1	6	1	7	25	12	6	32,6	
Opløb/forstyrrelse af offentlig orden	1	-	-	-	-	-	-	-	-	-	1	-	-	-	-	24,0	
Manddrab	-	-	-	-	-	-	-	-	-	-	-	-	-	-	-	-	
Forsøg på manddrab	1	-	-	-	-	-	-	-	-	-	-	-	-	1	-	42,0	
Simpel vold	485	8	22	29	35	22	34	15	19	21	27	75	100	58	20	28,1	
Alvorligere vold	88	1	2	5	4	9	6	2	10	-	1	17	20	8	3	27,5	
Særlig alvorlig vold	1	-	-	-	-	-	-	-	-	-	1	-	-	-	-	24,0	
Uagtsomt manddrab/legemsbeskadigelse	2	-	-	-	-	-	-	-	1	-	-	-	1	-	-	30,5	
Andre forbrydelser mod liv og lemmer	8	-	-	-	-	-	-	1	-	-	-	2	3	1	1	35,1	
Forbrydelse mod den personlige frihed	4	-	-	-	1	-	-	1	-	-	-	1	1	-	-	26,0	
Trusler	92	-	4	1	4	4	5	4	-	1	1	11	29	17	11	34,3	
<i>Ejendomsforbrydelser</i>	673	9	32	38	26	33	32	30	32	37	25	80	145	81	73	30,7	
Dokumentfalsk	46	-	-	-	-	3	-	3	1	-	2	7	16	7	7	35,9	
Brandstiftelse	3	-	1	1	-	-	-	-	-	-	-	-	1	-	-	21,3	
Indbrud i banker, forretninger mv.	26	-	2	3	-	3	1	3	1	1	1	4	6	1	-	25,0	
Indbrud i beboelser	14	-	-	2	1	1	1	1	2	-	-	3	2	-	1	25,8	
Indbrud i ubeboede bebyggelser	3	-	-	-	-	1	-	1	-	-	-	1	-	-	-	22,0	
Tyveri fra bil, båd mv.	13	-	2	2	1	1	-	1	-	-	-	3	2	1	-	23,8	
Butikstyveri mv.	62	1	1	1	-	3	3	3	4	3	1	7	14	5	16	35,1	
Andre tyverier	109	1	3	4	4	3	9	4	7	11	5	13	26	13	6	29,3	
Tyveri/brugstyveri af indreg. køretøj	33	1	2	3	3	2	1	2	3	2	-	5	4	3	2	26,7	
Tyveri/brugstyveri af knallert	10	2	2	-	3	1	1	1	-	-	-	-	-	-	-	17,6	
Tyveri/brugstyveri af cykel	7	-	1	-	-	1	-	1	-	-	-	1	2	-	1	29,0	
Tyveri/brugstyveri af andet	10	-	1	-	-	-	1	1	1	1	1	1	2	-	2	30,7	
Ulovlig omgang med hittegods	8	-	-	-	1	-	-	-	-	-	-	-	3	2	2	40,1	
Underslæb, bedrageri, mandatsvig	99	-	-	-	1	-	1	1	1	10	5	17	27	20	16	37,3	
Afpresning og åger	8	-	-	-	-	-	-	-	-	1	2	-	3	1	1	35,1	
Skyldnersvig	3	-	-	-	-	-	-	-	-	-	-	-	1	-	2	45,3	
Hæleri	38	-	-	6	-	2	1	-	2	1	1	4	6	12	3	32,5	
Røveri	52	3	11	6	3	3	4	4	5	2	1	3	7	-	-	21,3	
Grov skattesvig mv.	4	-	-	-	-	-	-	-	-	1	-	-	-	3	-	39,3	
Hærværk	119	1	6	10	9	8	9	4	5	4	6	12	22	11	12	29,1	
Uagtsomt hæleri	1	-	-	-	-	1	-	-	-	-	-	-	-	-	-	19,0	
Berigelsesforbrydelse og formuekrænkelser	5	-	-	-	-	-	-	-	-	-	-	-	1	2	2	48,4	
<i>Andre forbrydelser</i>	138	-	-	2	2	6	8	7	5	1	3	13	47	28	16	35,1	
Salg af narkotika mv.	13	-	-	-	-	-	-	1	-	-	-	-	9	2	1	36,8	
Smugling mv. af narkotika	7	-	-	1	-	1	-	-	-	-	-	-	3	2	-	31,6	
Uagtsomt manddrab mv. ved færdselsuheld	11	-	-	-	-	-	1	-	-	-	-	-	5	3	2	39,0	
Øvrige straffelovsbestemmelser	107	-	-	1	2	5	7	6	5	1	3	13	30	21	13	34,8	
Færdselslov i alt	175	-	-	2	1	10	2	4	4	8	4	24	40	34	42	38,7	
Færdselsuheld med spiritus	8	-	-	-	1	-	-	-	-	2	-	-	2	3	-	32,5	
Spiritus- og promillekørsel	37	-	-	-	-	-	-	1	1	1	-	6	10	11	7	40,5	
Mangler ved køretøj	6	-	-	1	-	3	-	-	-	-	-	1	1	-	-	21,8	
Færdselslov i øvrigt	124	-	-	1	-	7	2	3	3	5	4	17	27	20	35	39,4	
Særlove i alt	75	-	2	2	3	2	3	7	4	1	3	9	18	13	8	32,0	
Lov om euforiserende stoffer	35	-	-	-	2	-	-	5	-	1	3	6	9	6	3	32,4	
Våbenloven	31	-	2	2	1	2	2	2	4	-	-	2	7	4	3	29,5	
Skatte- og afgiftslove	2	-	-	-	-	-	-	-	-	-	-	-	1	1	-	43,0	
Særlove i øvrigt	7	-	-	-	-	-	1	-	-	-	-	1	1	2	2	38,6	

Tabel 3.21

Frakendelse af kørekort og kørselsforbud 2005
 Disqualification of driver's licence and driving ban 2005

Overtrædelsens art 2005	I alt	Frakendelse af kørekort			Kørselsforbud
		I alt	Ubetinget	Betinget	I alt
I alt	8 605	7 151	4 485	2 666	1 454
Straffelov i alt	1 134	1 085	807	278	49
Færdselslov i alt	7 471	6 066	3 678	2 388	1 405
<i>Uheld med personskade</i>					
Motorfører, spirituskørsel	172	170	169	1	2
Motorfører, promillekørsel	24	12	6	6	12
Motorfører, medicin mv.	7	7	2	5	-
Knallertkører, spirituskørsel	1	1	1	-	-
<i>Uheld uden personskade</i>					
Motorfører, spirituskørsel	422	416	413	3	6
Motorfører, promillekørsel	35	18	11	7	17
Motorfører, medicin mv.	13	13	8	5	-
<i>Spiritus- og promillekørsel</i>					
Motorfører, spirituskørsel	2 717	2 634	2 605	29	83
Motorfører, promillekørsel	362	146	100	46	216
Motorfører, medicin mv.	28	27	12	15	1
<i>Andre færdselslovsovertrædelser</i>					
Mangler v, køretøj (udstyrsbekg.)	43	34	5	29	9
Manglende agtpågivenhed	101	82	13	69	19
Ikke efterkommet anvisning	68	45	12	33	23
Forpligtelser ved færdselsuheld	10	8	3	5	2
Forkert placering på vejen	99	90	11	79	9
Forkert svingning mv.	4	3	-	3	1
Forkert vend.,bakn.,vognb.skift	62	51	2	49	11
Kørsel ved møde af andre køretøjer	2	2	-	2	-
Kørsel ved overhaling	60	47	8	39	13
Overtrådt forbud mod overhaling	23	19	2	17	4
Vigepligtsforseelse	1 309	1 118	34	1 084	191
Forpligtelser overfor gående	75	66	4	62	9
Forkert lygteføring, mgl. afmærkning ...	3	2	-	2	1
Cykel- og motorløb	5	3	1	2	2
Overtrådt hastighedsbestemmelse	762	431	138	293	331
Kørsel på motorvej mv.	17	16	4	12	1
Kørsel uden førerret	18	18	11	7	-
Tilkobling og slæbning	12	7	-	7	5
Forkert belæsning af køretøj	23	23	2	21	-
Forkerte dimensioner for køretøj	1	1	-	1	-
Blokvognskørsel	3	3	3	-	-
Overtrådt andre regler i færdselsloven	14	1	-	1	13

Anm.: Overtrædelsens art angiver, hvis der er flere overtrædelser/forhold i samme sag, det af politiet valgte hovedforhold

Tabel 3.22

Særlovsafgørelser fordelt efter lovens art, køn og bopælskommune 2005

Decisions¹ for offences against special legislation by type of law, sex and municipality of residence 2005

Lovens art 2005	I alt	Køn mv.			Bopælskommune					
		Mænd	Kvinder	Virk-som-heder	Uoplyst	København og Frederiksberg	Hovedstadsområdet i øvrigt	Odense, Esbjerg, Randers, Ålborg, Århus	Kommuner med by over 10 000 indbygg,	Øvrige
Særlove i alt	28 736	24 101	2 340	2 295	3 588	5 569	2 745	3 203	6 751	6 880
Lov om euforiserende stoffer	12 460	11 420	1 040	-	391	3 688	1 536	1 682	3 119	2 044
Våbenloven	2 853	2 674	178	1	142	506	265	379	799	762
Kildeskatteloven	3	2	1	-	-	1	-	-	1	1
Skattekontrolloven	78	74	4	-	6	9	12	7	25	19
Lov om alm. omsætningsafgift	74	65	7	2	5	10	9	9	11	30
Toldloven	37	29	8	-	6	3	7	3	11	7
Andre økonomiske love	69	61	4	4	31	10	5	4	7	12
Færdselslovs-lign. økonomiske love	117	98	11	8	45	8	4	9	21	30
Udlændingeloven	596	460	71	65	324	51	39	47	58	77
Lov om vagtvirksomhed	7	7	-	-	1	-	-	1	3	2
Brandundersøgelser/brandlovgivningen	399	335	51	13	16	14	23	41	103	202
Sikring af den off. orden (tidl. politivedtægten)	1 982	1 866	113	3	53	384	189	247	656	453
Radiopr. loven/lov om radiokommunikation	17	3	-	14	14	-	-	-	1	2
Andre strafferetlige særlove	1 511	859	75	577	617	86	60	110	285	353
Sundheds- og sociallove	867	564	77	226	237	56	29	82	170	293
Bygge- og boliglove	52	36	3	13	14	5	3	6	9	15
Miljøloven	228	177	9	42	44	28	12	8	36	100
Andre love vedr. miljø	823	623	113	87	103	46	29	52	144	449
Dyreværnsloven	596	508	36	52	66	4	3	34	99	390
Andre love vedr. dyr, jagt mv.	1 112	787	304	21	36	52	67	77	239	641
Arbejdsmiljølovgivningen	414	88	5	321	327	3	3	15	23	43
Andre love vedr. arbejde/transport	551	304	19	228	280	38	29	29	71	104
Færdselslovs-lignende love	2 116	1 527	73	516	634	336	254	89	366	437
Selskabs- og fimalovgivningen	135	107	11	17	20	46	25	4	22	18
Militære straffelov	2	2	-	-	-	1	-	-	1	-
Andre love vedr. forsvaret	596	590	5	1	2	88	51	102	180	173
Love vedr. offentlige forsyninger	110	84	10	16	16	1	2	17	27	47
Restaurationsloven	735	583	100	52	59	69	78	138	231	160
Næringsloven	109	102	5	2	81	14	3	2	6	3
Handel med brugte genstande	1	-	1	-	-	-	-	-	1	-
Andre love vedr. spil, bevilling, næring	45	35	3	7	9	1	5	7	16	7
Særlovgivning i øvrigt	41	31	3	7	9	11	3	2	10	6

¹ Decided by a judge or by the police.

Tabel 3.23

Særlovsafgørelser fordelt efter lovens art og alder 2005

Decisions¹ for offences against special legislation by type of law, sex and age 2005

Lovens art 2005	I alt	Alder på afgørelsestidspunktet														Gen- nem- sntl. alder
		15 år	16 år	17 år	18 år	19 år	20 år	21 år	22 år	23 år	24 år	25-29 år	30-39 år	40-49 år	50- år	
Særlove i alt	26 441	188	458	715	962	1 385	1 265	1 089	1 039	969	884	3 826	6 043	4 376	3 242	32,9
Lov om euforiserende stoffer	12 460	62	216	379	573	694	722	632	660	595	552	2 284	2 969	1 563	559	29,2
Våbenloven	2 852	60	104	122	115	134	131	120	119	110	90	393	586	451	317	31,7
Kildeskatteloven	3	-	-	-	-	-	-	-	-	-	-	-	1	1	1	41,7
Skattekontrolloven	78	-	-	-	-	-	1	1	-	-	-	2	13	28	33	47,4
Lov om alm. omsætningsafgift	72	-	-	-	-	-	-	-	-	-	-	4	15	23	30	45,8
Toldloven	37	-	-	-	-	-	-	1	1	1	-	3	15	10	6	40,2
Andre økonomiske love	65	-	-	-	-	-	-	1	-	-	-	5	20	26	13	41,8
Færdselslovs-lign. økonomiske love	109	-	-	-	-	7	5	3	5	1	3	13	32	28	12	35,4
Udlændingeloven	531	-	-	1	14	21	14	15	16	14	14	64	179	119	60	35,4
Lov om vagtvirksomhed	7	-	-	-	-	-	-	-	-	-	-	-	5	2	-	38,7
Brandundersøgelser/brandlovgivningen	386	2	2	3	3	4	7	9	3	2	3	33	86	101	128	43,4
Sikring af den off.orden (tidl. politivedtægten)	1 979	37	91	140	161	168	150	123	100	90	72	277	325	170	75	26,3
Radiospr. loven/lov om radiokommunikation	3	-	-	-	-	-	-	-	-	-	-	-	-	2	1	46,7
Andre strafferetlige særlove	934	21	25	29	26	33	29	36	25	28	15	117	225	186	139	34,5
Sundheds- og sociallove	641	-	1	4	5	12	9	6	18	8	19	56	158	174	171	41,4
Bygge- og boliglove	39	-	-	-	-	-	-	-	-	-	-	2	8	8	21	51,3
Miljøloven	186	-	-	-	1	1	1	3	-	2	2	8	41	55	72	45,6
Andre love vedr. miljø	736	1	1	-	1	7	5	15	4	7	8	48	179	236	224	43,5
Dyreværnsloven	544	-	3	1	-	3	2	1	3	7	6	31	127	145	215	45,8
Andre love vedr. dyr, jagt mv.	1 091	-	-	3	1	8	8	10	4	15	19	99	290	270	364	43,5
Arbejdsmiljølovgivningen	93	-	-	-	-	2	3	-	-	1	1	3	27	24	32	43,6
Andre love vedr. arbejde/transport	323	-	1	1	-	1	5	2	7	1	1	29	76	93	106	43,5
Færdselslovs-lignende love	1 600	-	-	-	1	1	3	7	17	27	26	168	367	460	523	43,6
Selskabs- og firmalovgivningen	118	-	-	-	-	3	1	-	2	3	2	15	39	26	27	39,4
Militære straffelov	2	-	-	-	-	-	-	1	-	1	-	-	-	-	-	22,0
Andre love vedr. forsvaret	595	-	-	2	35	265	132	64	25	17	13	19	5	10	8	21,0
Love vedr. offentlige forsyninger	94	-	-	-	-	-	-	2	1	-	4	16	32	25	14	38,6
Restaurationsloven	683	4	14	30	24	19	33	28	23	34	31	109	170	99	65	31,4
Næringsloven	107	-	-	-	2	2	4	8	5	5	3	16	27	24	11	34,2
Handel med brugte genstande	1	-	-	-	-	-	-	-	-	-	-	-	1	-	-	36,0
Andre love vedr. spil, bevilling, næring	38	-	-	-	-	-	-	1	-	-	-	3	12	11	11	43,5
Særlovgivning i øvrigt	34	1	-	-	-	-	-	-	1	-	-	9	13	6	4	36,0

¹ Decided by a judge or by the police.

Tabel 3.24

Særlovsafgørelser fordelt efter lovens art og afgørelsestype 2005

Decisions¹ for offences against special legislation by type of law and sentence 2005

Lovens art 2005	I alt	Dom til frihedsstraf			Bøde	Tiltale- frafald	Tiltale undladt	Anden afgø- relse	Frifin- delse
		I alt	Ubetinget	Betinget					
Særlove i alt	28 736	1 784	993	791	25 330	383	1 091	73	75
Lov om euforiserende stoffer	12 460	1 360	712	648	10 161	307	580	17	35
Våbenloven	2 853	183	123	60	2 210	60	352	17	31
Kildeskatteloven	3	3	1	2	-	-	-	-	-
Skattekontrolloven	78	44	20	24	32	-	-	-	2
Lov om alm. omsætningsafgift	74	39	18	21	34	-	1	-	-
Toldloven	37	9	3	6	27	-	1	-	-
Andre økonomiske love	69	4	2	2	62	-	3	-	-
Færdselslovs-lign. økonomiske love	117	2	-	2	115	-	-	-	-
Udlændingeloven	596	107	103	4	419	9	32	27	2
Lov om vagtvirksomhed	7	-	-	-	7	-	-	-	-
Brandundersøgelser/brandlovgivningen	399	-	-	-	399	-	-	-	-
Sikring af den off.orden (tidl. politivedtægten)	1 982	-	-	-	1 981	-	-	1	-
Radiospr. loven/lov om radiokommunikation	17	-	-	-	17	-	-	-	-
Andre strafferetlige særlove	1 511	8	-	8	1 494	-	9	-	-
Sundheds- og sociallove	867	5	2	3	836	5	18	2	1
Bygge- og boliglove	52	-	-	-	52	-	-	-	-
Miljøloven	228	-	-	-	228	-	-	-	-
Andre love vedr. miljø	823	-	-	-	748	1	74	-	-
Dyreværnsloven	596	12	3	9	581	-	-	2	1
Andre love vedr. dyr, jagt mv.	1 112	1	-	1	1 105	-	5	-	1
Arbejds miljølovgivningen	414	-	-	-	413	-	-	-	1
Andre love vedr. arbejde/transport	551	1	1	-	547	-	2	-	1
Færdselslovs-lignende love	2 116	-	-	-	2 104	-	6	6	-
Selskabs- og firmalovgivningen	135	-	-	-	133	-	2	-	-
Militære straffelov	2	-	-	-	2	-	-	-	-
Andre love vedr. forsvaret	596	3	3	-	589	-	4	-	-
Love vedr. offentlige forsyninger	110	-	-	-	110	-	-	-	-
Restaurationsloven	735	3	2	1	731	-	-	1	-
Næringsloven	109	-	-	-	106	1	2	-	-
Handel med brugte genstande	1	-	-	-	1	-	-	-	-
Andre love vedr. spil, bevilling, næring	45	-	-	-	45	-	-	-	-
Særlovgivning i øvrigt	41	-	-	-	41	-	-	-	-

¹ Decided by a judge or by the police.

Tabel 3.25

Domfældelser til højere straf end bøde for overtrædelse af særlovgivningen, fordelt efter lovens art, og den idømte straf 2005

Convictions for offences against special legislation involving greater sentence than a fine by type of law and sentence 2005

Lovens art 2005	I alt	Betinget straf		Ubetinget straf		Gennemsnitlig strafflængde	
		Fængsel	Straffast- sættelse udsat	Fængsel	Forvaring og udstået ved varetægt	Betinget straf	Ubetinget straf
						Fængsel	Fængsel
						måneder	måneder
Særlove i alt	1 784	702	88	991	-	1,4	1,8
Lov om euforiserende stoffer	1 360	568	80	711	-	1,4	1,9
Våbenloven	183	57	3	122	-	1,4	1,6
Kildeskatteloven	3	2	-	1	-	3,0	9,0
Skattekontrolloven	44	24	-	20	-	2,1	1,9
Lov om alm. omsætningsafgift	39	21	-	18	-	1,6	2,3
Toldloven	9	3	3	3	-	1,4	2,3
Andre økonomiske love	4	2	-	2	-	3,5	2,0
Færdselslovs-lign. økonomiske love	2	1	-	-	-	0,7	-
Udlændingeloven	107	4	-	103	-	1,8	1,1
Andre strafferetlige særlove	8	7	1	-	-	1,4	-
Sundheds- og sociallove	5	3	-	2	-	0,9	0,2
Dyreværnsloven	12	9	-	3	-	0,8	0,8
Andre love vedr. dyr, jagt mv.	1	-	1	-	-	-	-
Andre love vedr. arbejde/transport	1	-	-	1	-	-	0,2
Andre love vedr. forsvaret	3	-	-	3	-	-	5,0
Restaurationsloven	3	1	-	2	-	0,5	0,4

Tabel 3.26

Afgørelser i 2005 fordelt efter overtrædelsens art og anmeldelsesår
 Decisions¹ 2005 by type of offence and the year of reporting

Overtrædelsens art 2005	Afgørelser i alt	Anmeldelsesår					
		2005	2004	2003	2002	2001	før 2001
I alt	222 799	167 501	51 117	3 178	620	199	184
Straffelov i alt	56 552	32 979	20 458	2 297	502	160	156
<i>Sædelighedsforbrydelser</i>	1 393	695	618	69	8	2	1
Blodskam mv.	53	28	19	6	-	-	-
Voldtægt mv.	241	156	78	4	1	1	1
Heteroseksuel sædeligh.forbr. børn u. 12 år	97	47	46	3	1	-	-
Heteroseksuel sædeligh.forbr. i øvrigt	210	113	88	6	3	-	-
Homoseksuel sædeligh.forbr. børn u. 12 år	8	-	8	-	-	-	-
Homoseksuel sædeligh.forbr. i øvrigt	10	7	2	1	-	-	-
Blufærdighedskrænkelser ved beføling	214	118	85	10	1	-	-
Blufærdighedskrænkelser ved blotteri	147	82	58	7	-	-	-
Blufærdighedskrænkelser i øvrigt	208	122	79	7	-	-	-
Utugt mv.	205	22	155	25	2	1	-
<i>Voldsforbrydelser</i>	12 657	8 685	3 662	239	35	7	29
Vold o.l. mod offentlig myndighed mv.	1 877	965	820	75	11	2	4
Opløb/forstyrrelse af offentlig orden	29	26	2	-	1	-	-
Manddrab	47	10	34	3	-	-	-
Forsøg på manddrab	65	24	32	3	2	-	4
Simpel vold	7 177	5 473	1 620	59	9	2	14
Alvorligere vold	1 461	1 011	419	23	2	-	6
Særlig alvorlig vold	34	16	17	-	-	1	-
Uagtsomt manddrab/legemsbeskadigelse	13	6	7	-	-	-	-
Andre forbrydelser mod liv og lemmer	169	73	90	6	-	-	-
Forbrydelse mod den personlige frihed	158	93	52	13	-	-	-
Trusler	1 627	988	569	57	10	2	1
<i>Ejendomsforbrydelser</i>	37 747	21 323	14 059	1 709	410	135	111
Dokumentfalsk	1 450	641	627	124	39	14	5
Brandstiftelse	330	169	137	15	7	2	-
Indbrud i banker, forretninger mv.	2 144	1 015	906	161	46	7	9
Indbrud i beboelser	1 280	658	501	80	21	14	6
Indbrud i ubeboede bebyggelser	346	155	155	27	3	2	4
Tyveri fra bil, båd mv.	899	498	345	37	12	3	4
Butikstyveri mv.	12 447	9 125	3 171	126	17	4	4
Andre tyverier	5 017	2 736	2 014	221	31	9	6
Tyveri/brugstyveri af indreg. køretøj	1 870	728	941	151	35	8	7
Tyveri/brugstyveri af knallert	679	271	349	45	7	5	2
Tyveri/brugstyveri af cykel	461	224	170	40	18	4	5
Tyveri/brugstyveri af andet	439	173	224	20	9	9	4
Ulovlig omgang med hittegods	537	277	230	20	6	1	3
Underslæb, bedrageri, mandatsvig	2 512	922	1 193	278	84	15	20
Afpresning og åger	131	78	49	1	3	-	-
Skyldnersvig	71	19	34	14	1	3	-
Hæleri	1 863	851	791	161	38	15	7
Røveri	1 236	737	437	40	13	2	7
Grov skattesvig mv.	71	7	21	17	6	13	7
Hærværk	3 649	1 882	1 653	104	5	2	3
Uagtsomt hæleri	89	36	36	11	5	1	-
Berigelsesforbrydelse og formuekrænkelser	226	121	75	16	4	2	8
<i>Andre forbrydelser</i>	4 755	2 276	2 119	280	49	16	15
Salg af narkotika mv.	749	399	304	26	12	3	5
Smugling mv. af narkotika	204	78	76	34	9	3	4
Uagtsomt manddrab mv. ved færdselsuheld	219	118	94	7	-	-	-
Øvrige straffelovsbestemmelser	3 583	1 681	1 645	213	28	10	6
Færdselslov i alt	137 511	115 152	21 899	399	38	14	9
Færdselsuheld med spiritus	1 594	925	638	26	3	1	1
Spiritus- og promillekørsel	10 687	7 588	2 970	107	13	7	2
Mangler ved køretøj	8 048	6 513	1 524	9	1	-	1
Færdselslov i øvrigt	117 182	100 126	16 767	257	21	6	5
Særlove i alt	28 736	19 370	8 760	482	80	25	19
Lov om euforiserende stoffer	12 460	8 715	3 587	131	22	4	1
Våbenloven	2 853	1 818	970	55	5	-	5
Skatte- og afgiftslove	378	178	121	42	12	16	9
Særlove i øvrigt	13 045	8 659	4 082	254	41	5	4

¹ Decided by a judge or by the police.

Tabel 3.27

Afgjorte forhold i 2005 fordelt efter overtrædelsens art og anmeldelsesår
 Decisions¹ in cases involving one ore offences 2005 by type of offense and the year of reporting

Overtrædelsens art 2005	Afgjorte forhold i alt	Anmeldelsesår					
		2005	2004	2003	2002	2001	før 2001
I alt	309 069	207 359	86 347	9 920	2 985	736	1 722
Straffelov i alt	109 944	55 345	43 137	7 102	2 417	465	1 478
<i>Sædelighedsforbrydelser</i>	2 237	953	1 076	141	18	10	39
Blodskam mv.	87	44	30	13	-	-	-
Voldtægt mv.	332	180	129	10	3	1	9
Heteroseksuel sædeligh.forbr. børn u. 12 år	157	58	83	4	3	-	9
Heteroseksuel sædeligh.forbr. i øvrigt	297	140	140	12	5	-	-
Homoseksuel sædeligh.forbr. børn u. 12 år	11	-	11	-	-	-	-
Homoseksuel sædeligh.forbr. i øvrigt	10	7	2	1	-	-	-
Blufærdighedskrænkelse ved beføling	368	179	155	28	1	2	3
Blufærdighedskrænkelse ved blotteri	315	124	175	9	-	2	5
Blufærdighedskrænkelse i øvrigt	369	184	148	26	2	2	7
Utugt mv.	291	37	203	38	4	3	6
<i>Voldsforbrydelser</i>	17 844	11 532	5 444	551	123	48	146
Vold o.l. mod offentlig myndighed mv.	2 801	1 374	1 176	176	30	11	34
Opløb/forstyrrelse af offentlig orden	31	27	3	-	1	-	-
Manddrab	51	10	35	3	-	-	3
Forsøg på manddrab	76	26	34	5	2	1	8
Simpel vold	8 831	6 488	2 120	127	42	10	44
Alvorligere vold	1 837	1 214	559	37	10	2	15
Særlig alvorlig vold	40	16	21	-	1	1	1
Uagtsomt manddrab/legemsbeskadigelse	17	8	8	1	-	-	-
Andre forbrydelser mod liv og lemme	336	135	183	14	-	3	1
Forbrydelse mod den personlige frihed	454	263	148	29	7	3	4
Trusler	3 370	1 971	1 157	159	30	17	36
<i>Ejendomsforbrydelser</i>	81 199	39 260	32 885	5 621	1 860	377	1 196
Dokumentfalsk	6 202	1 944	2 881	792	251	31	303
Brandstiftelse	660	281	304	40	14	4	17
Indbrud i banker, forretninger mv.	5 308	2 292	2 264	450	237	26	39
Indbrud i beboelser	4 088	2 052	1 610	290	95	25	16
Indbrud i ubeboede bebyggelser	1 670	842	639	137	33	8	11
Tyveri fra bil, båd mv.	3 126	1 571	1 297	178	56	8	16
Butikstyveri mv.	18 197	12 126	5 309	563	90	13	96
Andre tyverier	10 974	5 388	4 660	669	140	33	84
Tyveri/brugstyveri af indreg. køretøj	5 256	1 994	2 596	483	119	33	31
Tyveri/brugstyveri af knallert	1 138	428	614	75	11	6	4
Tyveri/brugstyveri af cykel	805	413	283	73	25	4	7
Tyveri/brugstyveri af andet	932	374	457	63	19	14	5
Ulovlig omgang med hittegods	950	466	408	53	15	1	7
Underslæb, bedrageri, mandatsvig	7 012	2 203	3 104	784	530	93	298
Afpresning og åger	278	166	96	9	4	1	2
Skyldnersvig	99	22	42	21	3	6	5
Hæleri	4 481	1 808	2 048	429	132	36	28
Røveri	1 970	1 130	678	111	29	3	19
Grov skattesvig mv.	197	12	34	36	8	13	94
Hærværk	7 364	3 550	3 398	321	35	11	49
Uagtsomt hæleri	124	45	58	14	5	1	1
Berigelsesforbrydelse og formuekrænkelse	368	153	105	30	9	7	64
<i>Andre forbrydelser</i>	8 664	3 600	3 732	789	416	30	97
Salg af narkotika mv.	1 282	556	576	95	26	4	25
Smugling mv. af narkotika	622	113	147	193	158	5	6
Uagtsomt manddrab mv. ved færdselsuheld	266	133	123	10	-	-	-
Øvrige straffelovsbestemmelser	6 494	2 798	2 886	491	232	21	66
Færdselslov i alt	157 677	126 617	29 093	1 533	245	95	94
Færdselsuheld med spiritus	1 946	1 049	822	57	14	2	2
Spiritus- og promillekørsel	12 607	8 388	3 874	271	44	20	10
Mangler ved køretøj	9 093	7 279	1 779	25	3	1	6
Færdselslov i øvrigt	134 031	109 901	22 618	1 180	184	72	76
Særlove i alt	41 448	25 397	14 117	1 285	323	176	150
Lov om euforiserende stoffer	18 205	11 210	6 247	533	154	22	39
Våbenloven	7 183	3 872	2 785	373	81	21	51
Skatte- og afgiftslove	659	198	212	74	28	113	34
Særlove i øvrigt	15 401	10 117	4 873	305	60	20	26

¹ Decided by a judge or by the police.

Personer

Personer med strafferetlige afgørelser

Opgørelsesenheden i dette afsnits tabeller er den enkelte »person«. Tabellerne opgør antallet af *forskellige personer*, der i løbet af tællingsåret har modtaget *mindst én afgørelse* indenfor straffelov, færdselslov eller andre særlove. Hvor en person har haft flere afgørelser i løbet af året, er den alvorligste udvalgt på baggrund af afgørelsens eller straffens strengthed.

Det betyder, at hver person, som i årets løb har modtaget én eller flere afgørelser *kun optræder én gang* i tabellerne. En person, der fx har modtaget afgørelser for overtrædelse af både straffelov og færdselslov medregnes kun det ene sted.

- Tabel 4.00-4.02* Tabellerne 4.00-4.02 belyser afgørelsestype og overtrædelses art for personens køn, alder og bopæl.
- Tabel 4.03-4.04C* Tabellerne 4.03-4.04C belyser overtrædelses art samt køn og alder for personer med højere straf end bøde - dvs. en eller anden form for frihedsstraf.
- Tabel 4.05* Tabel 4.05 viser personer efter antallet af strafferetlige afgørelser i løbet af tællingsåret.
- Tabel 4.06-4.11* Tabellerne 4.06-4.11 viser personer med strafferetlige afgørelser fordelt efter deres sociale baggrund i det forudgående år. Oplysningerne om familieforhold, højest fuldførte uddannelse og eventuel modtagelse af sociale ydelser er hentet fra personregistre i Danmarks Statistik, henholdsvis Befolkningsstatistikregistret, Uddannelsesklassifikationsmodulet og Registret over indkomsterstøttende ydelser.
- Tabel 4.12-4.13* Tabellerne 4.12-4.13 viser personer med strafferetlige afgørelser efter *nationalitet* og *ationale tilhørsforhold*, på baggrund af oplysninger registreret af rigspolitiet.

Tabel 4.00

Personer med afgørelser i 2005 efter overtrædelsens art og afgørelsestype
 Persons, for whom a decision¹ has been made by type of offence and type of sentence 2005

Overtrædelsens art 2005	I alt	Dom til frihedsstraf			Bøde	Tiltale- frafald	Tiltale undladt	Anden afgø- relse	Frifin- delse
		I alt	Ubetinget	Betinget					
I alt	179 935	22 097	10 308	11 789	147 360	1 075	7 568	604	1 231
Straffelov i alt	40 889	16 440	8 220	8 220	15 063	959	6 835	544	1 048
<i>Sædelighedsforbrydelser</i>	1 179	453	270	183	205	39	388	33	61
Blodskam mv.	48	27	24	3	-	2	12	2	5
Voldtægt mv.	172	49	45	4	-	-	105	10	8
Heteroseksuel sædeligh.forbr. børn u. 12 år	90	39	27	12	-	-	36	2	13
Heteroseksuel sædeligh.forbr. i øvrigt	169	89	52	37	-	22	47	2	9
Homoseksuel sædeligh.forbr. børn u. 12 år	7	5	5	-	-	-	1	1	-
Homoseksuel sædeligh.forbr. i øvrigt	10	5	3	2	-	-	2	2	1
Blufærdighedskrænkelser ved beføling	189	65	28	37	36	4	63	7	14
Blufærdighedskrænkelser ved blotteri	128	18	4	14	76	4	24	3	3
Blufærdighedskrænkelser i øvrigt	174	29	9	20	71	6	59	3	6
Utugt mv.	192	127	73	54	22	1	39	1	2
<i>Voldsforbrydelse</i>	9 907	6 191	3 485	2 706	580	335	2 012	314	475
Vold o.l. mod offentlig myndighed mv.	1 494	892	537	355	248	64	98	146	46
Opløb/forstyrrelse af offentlig orden	28	-	-	-	1	-	26	-	1
Manddrab	40	31	31	-	-	-	8	1	-
Forsøg på manddrab	35	8	8	-	-	-	23	3	1
Simpel vold	5 774	3 630	1 726	1 904	183	241	1 319	93	308
Alvorligere vold	1 155	866	723	143	1	11	187	41	49
Særlig alvorlig vold	28	17	17	-	-	-	9	1	1
Uagtsomt manddrab/legemsbeskadigelse	13	4	4	-	5	-	2	-	2
Andre forbrydelser mod liv og legeme	118	80	50	30	2	1	29	-	6
Forbrydelse mod den personlige frihed	118	84	49	35	7	2	21	1	3
Trusler	1 104	579	340	239	133	16	290	28	58
<i>Ejendomsforbrydelser</i>	26 155	8 078	3 335	4 743	13 092	527	3 867	172	419
Dokumentfalsk	1 212	668	198	470	220	34	253	7	30
Brandstiftelse	242	126	77	49	5	8	57	43	3
Indbrud i banker, forretninger mv.	1 227	879	378	501	32	86	211	7	12
Indbrud i beboelser	699	511	249	262	22	51	104	4	7
Indbrud i ubeboede bebyggelser	208	134	39	95	22	21	30	-	1
Tyveri fra bil, båd mv.	513	259	106	153	144	17	81	2	10
Butikstyveri mv.	9 079	5 799	3 288	2 511	7 898	52	481	28	41
Andre tyverier	3 254	1 107	365	742	1 287	93	676	15	76
Tyveri/brugstyveri af indreg. køretøj	1 119	805	443	362	56	21	213	6	18
Tyveri/brugstyveri af knallert	406	35	9	26	308	13	44	-	6
Tyveri/brugstyveri af cykel	310	12	5	7	272	-	25	-	1
Tyveri/brugstyveri af andet	284	44	17	27	187	4	41	1	7
Ulovlig omgang med hittegods	393	99	40	59	245	5	38	1	5
Underslæb, bedrageri, mandatsvig	2 040	1 136	171	965	258	31	541	5	69
Afpresning og åger	83	50	35	15	-	2	27	-	4
Skyldnersvig	56	21	3	18	-	1	31	-	3
Hæleri	1 319	597	216	381	435	26	232	6	23
Røveri	863	637	534	103	4	2	165	31	24
Grov skattesvig mv.	63	42	30	12	-	-	16	1	4
Hærværk	2 538	289	69	220	1 535	59	569	14	72
Uagtsomt hæleri	67	13	5	8	46	1	7	-	-
Berigelsesforbrydelse og formuekrænkelser	180	35	18	17	116	-	25	1	3
<i>Andre forbrydelser</i>	3 648	1 718	1 130	588	1 186	58	568	25	93
Salg af narkotika mv.	617	521	454	67	7	1	78	2	8
Smugling mv. af narkotika	187	163	149	14	-	4	15	1	4
Uagtsomt manddrab mv. ved færdselsuheld	197	34	30	4	134	2	19	-	8
Øvrige straffelovsbestemmelser	2 647	1 000	497	503	1 045	51	456	22	73
Færdselslov i alt	119 893	4 065	1 247	2 818	115 411	27	222	22	146
Færdselsuheld med spiritus	1 375	506	97	409	821	2	33	6	7
Spiritus- og promillekørsel	9 160	2 628	670	1 958	6 416	5	73	5	33
Mangler ved køretøj	6 446	-	-	-	6 430	-	10	3	3
Færdselslov i øvrigt	102 912	931	480	451	101 744	20	106	8	103
Særlove i alt	19 153	1 592	841	751	16 886	89	511	38	37
Lov om euforiserende stoffer	7 982	1 212	599	613	6 450	66	228	9	17
Våbenloven	2 146	156	100	56	1 777	17	170	13	13
Skatte- og afgiftslove	340	101	44	57	235	-	2	-	2
Særlove i øvrigt	8 685	123	98	25	8 424	6	111	16	5

¹ Decided by a judge or the police.

Tabel 4.01

Personer med afgørelser efter overtrædelsens art, køn og bopælskommune 2005
 Persons, for whom a decision¹ has been made, by type of offence, sex and municipality of residence
 2005

	I alt	Køn		Bopælskommune					
		Mænd	Kvinder	Uoplyst	København og Frederiksberg kommuner	Hovedstadsområdet i øvrigt	Odense, Esbjerg, Randers, Aalborg, Århus kom.	Kommuner med by over 10 000 indbygg.	Øvrige kommuner
Overtrædelsens art 2005									
I alt	179 935	144 369	35 566	6 498	21 004	16 198	23 288	52 430	60 517
Straffelov i alt	40 889	32 693	8 196	2 419	6 303	3 741	6 747	11 548	10 131
<i>Sædelighedsforbrydelser</i>	1 179	1 149	30	34	144	102	200	326	373
Blodskam mv.	48	48	-	2	2	5	10	15	14
Voldtægt mv.	172	171	1	8	26	11	39	36	52
Heteroseksuel sædeligh.forbr. børn u. 12 år	90	88	2	-	10	3	10	31	36
Heteroseksuel sædeligh.forbr. i øvrigt	169	166	3	3	16	11	27	46	66
Homoseksuel sædeligh.forbr. børn u. 12 år	7	7	-	-	2	2	-	1	2
Homoseksuel sædeligh.forbr. i øvrigt	10	10	-	-	1	1	-	2	6
Blufærdighedskrænkelser ved beføling	189	187	2	7	23	18	36	42	63
Blufærdighedskrænkelser ved blotteri	128	128	-	7	15	13	15	38	40
Blufærdighedskrænkelser i øvrigt	174	168	6	3	19	14	38	51	49
Utugt mv.	192	176	16	4	30	24	25	64	45
<i>Voldsforbrydelser</i>	9 907	8 936	971	226	1 317	891	1 791	2 948	2 734
Vold o.l. mod offentlig myndighed mv.	1 494	1 291	203	60	301	157	251	384	341
Oplob/forstyrrelse af offentlig orden	28	27	1	26	1	-	-	1	-
Manddrab	40	36	4	1	4	3	3	11	18
Forsøg på manddrab	35	25	10	3	8	5	7	6	6
Simpel vold	5 774	5 217	557	89	639	487	1 076	1 798	1 685
Alvorligere vold	1 155	1 069	86	29	173	109	202	346	296
Særlig alvorlig vold	28	24	4	1	7	1	6	8	5
Uagtsomt manddrab/legemsbeskadigelse	13	13	-	-	2	2	1	4	4
Andre forbrydelser mod liv og legeme	118	108	10	2	24	12	18	24	38
Forbrydelse mod den personlige frihed	118	108	10	1	22	11	27	29	28
Trusler	1 104	1 018	86	14	136	104	200	337	313
<i>Ejendomsforbrydelser</i>	26 155	19 608	6 547	1 905	4 086	2 435	4 235	7 318	6 176
Dokumentfalsk	1 212	873	339	215	216	103	154	272	252
Brandstiftelse	242	189	53	7	17	16	35	79	88
Indbrud i banker, forretninger mv.	1 227	1 175	52	37	175	95	191	382	347
Indbrud i beboelser	699	656	43	23	88	54	110	245	179
Indbrud i ubeboede bebyggelser	208	195	13	7	16	7	24	61	93
Tyveri fra bil, båd mv.	513	487	26	86	67	40	71	126	123
Butikstyveri mv.	9 079	5 042	4 037	867	1 756	970	1 595	2 365	1 526
Andre tyverier	3 254	2 589	665	349	414	301	392	972	826
Tyveri/brugstyveri af indreg. køretøj	1 119	1 010	109	28	131	62	202	326	370
Tyveri/brugstyveri af knallert	406	386	20	-	33	23	62	139	149
Tyveri/brugstyveri af cykel	310	294	16	12	77	27	73	73	48
Tyveri/brugstyveri af andet	284	262	22	5	35	24	48	76	96
Ulovlig omgang med hittegods	393	341	52	19	50	35	51	124	114
Underslæb, bedrageri, mandatsvig	2 040	1 434	606	75	293	193	381	575	523
Afpresning og åger	83	70	13	2	15	12	13	27	14
Skylldnersvig	56	44	12	-	15	3	11	7	20
Hæleri	1 319	1 170	149	62	147	101	217	423	369
Røveri	863	808	55	28	160	95	185	250	145
Grov skattesvig mv.	63	57	6	7	13	4	14	11	14
Hærværk	2 538	2 326	212	62	326	244	369	718	819
Uagtsomt hæleri	67	61	6	1	7	4	11	17	27
Berigelsesforbrydelse og formuekrænkelser	180	139	41	13	35	22	26	50	34
<i>Andre forbrydelser</i>	3 648	3 000	648	254	756	313	521	956	848
Salg af narkotika mv.	617	524	93	31	162	42	76	176	130
Smugling mv. af narkotika	187	179	8	59	33	21	27	28	19
Uagtsomt manddrab mv. ved færdselsuheld	197	156	41	5	13	11	18	51	99
Øvrige straffelovsbestemmelser	2 647	2 141	506	159	548	239	400	701	600
Færdselslov i alt	119 893	94 519	25 374	2 925	10 919	10 562	14 388	36 092	45 007
Færdselsuheld med spiritus	1 375	1 187	188	36	98	96	162	380	603
Spiritus- og promillekørsel	9 160	8 419	741	180	621	561	1 191	2 662	3 945
Mangler ved køretøj	6 446	6 103	343	21	378	546	789	1 896	2 816
Færdselslov i øvrigt	102 912	78 810	24 102	2 688	9 822	9 359	12 246	31 154	37 643
Særlove i alt	19 153	17 157	1 996	1 154	3 782	1 895	2 153	4 790	5 379
Lov om euforiserende stoffer	7 982	7 165	817	344	2 421	952	1 004	1 942	1 319
Våbenloven	2 146	1 986	160	130	360	193	267	598	598
Skatte- og afgiftslove	340	306	34	78	37	34	30	69	92
Særlove i øvrigt	8 685	7 700	985	602	964	716	852	2 181	3 370

¹ Decided by a judge or the police.

Tabel 4.02C

Personer med afgørelser efter overtrædelsens art og alder 1. juli 2005, kvinder
 Persons, for whom a decision¹ has been made, by type of offence, and age 1 July 2005, females

Overtrædelsens art 2005	I alt	Alder på afgørelsestedspunktet													
		15 år	16 år	17 år	18 år	19 år	20 år	21 år	22 år	23 år	24 år	25-29 år	30-39 år	40-49 år	50-år
I alt	35 566	452	549	483	615	728	643	649	658	626	590	3 718	9 927	8 474	7 454
Straffelov i alt	8 196	403	436	369	326	289	228	230	203	202	147	845	1 646	1 376	1 496
<i>Sædelighedsforbrydelser</i>	30	-	-	3	-	-	1	1	1	1	1	6	7	8	1
Blodskam mv.	-	-	-	-	-	-	-	-	-	-	-	-	-	-	-
Voldtægt mv.	1	-	-	-	-	-	-	-	-	-	1	-	-	-	-
Heteroseksuel sædeligh.forbr. børn u. 12 år	2	-	-	-	-	-	-	-	-	-	-	1	1	-	-
Heteroseksuel sædeligh.forbr. i øvrigt	3	-	-	-	-	-	-	-	-	-	-	-	1	2	-
Homoseksuel sædeligh.forbr. børn u. 12 år	-	-	-	-	-	-	-	-	-	-	-	-	-	-	-
Homoseksuel sædeligh.forbr. i øvrigt	-	-	-	-	-	-	-	-	-	-	-	-	-	-	-
Blufærdighedskrænkel. ved beføling	2	-	-	-	-	-	-	-	-	-	-	-	-	1	1
Blufærdighedskrænkel. ved blotteri	-	-	-	-	-	-	-	-	-	-	-	-	-	-	-
Blufærdighedskrænkel. i øvrigt	6	-	3	-	-	-	-	-	1	-	-	-	-	1	1
Utugt mv.	16	-	-	-	-	-	1	1	1	-	-	5	4	4	-
<i>Voldsforbrydelser</i>	971	55	61	47	54	54	40	26	21	26	27	112	247	152	49
Vold o.l. mod offentlig myndighed mv.	203	4	6	4	9	7	9	2	6	6	6	27	61	45	11
Opløb/forstyrrelse af offentlig orden	1	-	-	-	1	-	-	-	-	-	-	-	-	-	-
Manddrab	4	-	1	-	-	-	-	-	-	-	-	-	2	1	-
Forsøg på manddrab	10	-	-	-	-	-	2	-	-	-	-	1	3	2	2
Simpel vold	557	46	45	33	32	38	24	17	8	16	18	56	127	73	24
Alvorligere vold	86	1	5	5	5	2	4	2	5	1	2	13	24	12	5
Særlig alvorlig vold	4	-	-	-	-	-	-	-	-	-	-	1	2	1	-
Uagtsomt manddrab/legemsbeskædigelse	-	-	-	-	-	-	-	-	-	-	-	-	-	-	-
Andre forbrydelser mod liv og legeme	10	-	-	-	2	-	-	1	-	-	-	2	3	2	-
Forbrydelse mod den personlige frihed	10	-	1	-	1	-	-	-	-	-	-	1	2	4	1
Trusler	86	4	5	3	5	6	1	4	2	3	1	11	23	12	6
<i>Ejendomsforbrydelser</i>	6 547	339	353	292	244	204	162	168	166	157	105	634	1 258	1 105	1 360
Dokumentfalsk	339	-	10	9	13	18	14	13	12	10	12	36	89	65	38
Brandstiftelse	53	1	3	2	2	-	-	1	-	1	-	3	14	13	13
Indbrud i banker, forretninger mv.	52	4	9	6	3	4	1	4	3	1	1	6	6	4	-
Indbrud i beboelser	43	1	3	8	4	2	-	1	-	1	-	4	12	6	1
Indbrud i ubeboede bebyggelser	13	-	-	-	2	1	2	1	1	2	-	2	2	-	-
Tyveri fra bil, båd mv.	26	1	2	1	4	1	1	2	3	-	3	1	4	2	1
Butikstyveri mv.	4 037	271	243	164	123	89	74	72	76	75	44	360	690	655	1 101
Andre tyverier	665	19	36	38	35	42	35	28	23	30	18	73	120	101	67
Tyveri/brugstyveri af indreg. køretøj	109	8	12	17	14	7	-	7	5	3	1	13	12	9	1
Tyveri/brugstyveri af knallert	20	2	3	1	4	3	1	1	1	1	-	2	1	-	-
Tyveri/brugstyveri af cykel	16	1	2	-	1	-	1	-	1	-	-	1	6	3	-
Tyveri/brugstyveri af andet	22	3	1	1	2	2	1	1	2	-	1	1	5	1	1
Ulovlig omgang med hittegods	52	-	3	5	1	2	2	4	1	2	-	5	11	13	3
Underslæb, bedrageri, mandatsvig	606	2	4	6	7	19	14	18	15	17	17	75	182	148	82
Afpresning og åger	13	-	1	-	-	1	-	-	1	-	-	1	4	3	2
Skyldnersvig	12	-	-	-	-	-	-	-	1	1	-	-	5	4	1
Hæleri	149	3	6	14	11	5	6	5	7	8	5	21	30	18	10
Røveri	55	7	4	7	6	4	3	3	3	-	2	1	7	5	3
Grov skattesvig mv.	6	-	-	-	-	-	-	-	-	-	-	-	2	2	2
Hærværk	212	14	11	13	9	2	6	6	8	3	-	23	47	43	27
Uagtsomt hæleri	6	-	-	-	-	1	-	-	1	-	-	-	-	4	-
Berigelsesforbrydelse og formuekrænkel.	41	2	-	-	3	1	1	1	2	2	1	6	9	6	7
<i>Andre forbrydelser</i>	648	9	22	27	28	31	25	35	15	18	14	93	134	111	86
Salg af narkotika mv.	93	-	1	2	1	4	3	4	-	4	3	20	25	15	11
Smugning mv. af narkotika	8	-	-	1	1	-	-	-	-	-	1	1	4	-	-
Uagtsomt manddrab mv. ved færdselsuheld	41	-	1	-	-	2	-	2	-	1	-	3	10	7	15
Øvrige straffelovsbestemmelser	506	9	20	24	26	25	22	29	15	13	10	69	95	89	60
Færdselslov i alt	25 374	36	74	77	228	371	358	373	397	375	395	2 637	7 781	6 659	5 613
Færdselsuheld med spiritus	188	1	-	2	1	2	4	3	-	1	2	10	47	58	57
Spiritus- og promillekørsel	741	-	1	4	7	6	6	12	10	10	9	49	152	266	209
Mangler ved køretøj	343	5	30	38	25	12	16	17	13	12	4	35	54	58	24
Færdselslov i øvrigt	24 102	30	43	33	195	351	332	341	374	352	380	2 543	7 528	6 277	5 323
Særlove i alt	1 996	13	39	37	61	68	57	46	58	49	48	236	500	439	345
Lov om euforiserende stoffer	817	6	20	15	37	41	27	25	40	31	24	127	195	156	73
Våbenloven	160	3	4	6	5	3	7	1	6	8	5	19	34	31	28
Skatte- og afgiftslove	34	-	-	-	-	-	-	3	2	1	-	1	9	12	6
Særlove i øvrigt	985	4	15	16	19	24	23	17	10	9	19	89	262	240	238

¹ Decided by a judge or the police.

Tabel 4.03

Personer idømt højere straf end bøde efter overtrædelsens art, køn og bopælskommune 2005

Persons, with convictions involving greater sentence than a fine by type of offence, sex and municipality of residence 2005

Overtrædelsens art 2005	I alt	Køn		Bopælskommune					
		Mænd	Kvinder	Uoplyst	København og Frederiksberg kommuner	Hovedstadsområdet i øvrigt	Odense, Esbjerg, Randers, Aalborg, Århus komm.	Kommuner med by over 10 000 indbygg.	Øvrige kommuner
I alt	22 097	19 802	2 295	857	2 934	1 723	3 576	6 444	6 563
Straffelov i alt	16 440	14 633	1 807	681	2 376	1 372	2 809	4 872	4 330
<i>Sædelighedsforbrydelser</i>	453	447	6	13	54	37	64	139	146
Blodskam mv.	27	27	-	-	1	2	5	11	8
Voldtægt mv.	49	49	-	4	9	-	7	11	18
Heteroseksuel sædeligh.forbr. børn u. 12 år	39	39	-	-	5	2	3	17	12
Heteroseksuel sædeligh.forbr. i øvrigt	89	88	1	2	6	5	13	27	36
Homoseksuel sædeligh.forbr. børn u. 12 år	5	5	-	-	1	2	-	1	1
Homoseksuel sædeligh.forbr. i øvrigt	5	5	-	-	1	1	-	2	1
Blufærdighedskrænkelse ved beføling	65	65	-	1	5	6	13	18	22
Blufærdighedskrænkelse ved blotteri	18	18	-	2	1	1	1	7	6
Blufærdighedskrænkelse i øvrigt	29	28	1	1	2	4	9	6	7
Utugt mv.	127	123	4	3	23	14	13	39	35
<i>Voldsforbrydelser</i>	6 191	5 723	468	105	808	558	1 101	1 888	1 731
Vold o.l. mod offentlig myndighed mv.	892	787	105	33	189	105	165	202	198
Oplob/forstyrrelse af offentlig orden	-	-	-	-	-	-	-	-	-
Manddrab	31	28	3	1	3	2	2	10	13
Forsøg på manddrab	8	6	2	-	3	2	1	1	1
Simpel vold	3 630	3 365	265	43	385	300	660	1 148	1 094
Alvorligere vold	866	815	51	18	138	75	135	277	223
Særlig alvorlig vold	17	17	-	1	4	-	3	7	2
Uagtsomt manddrab/legemsbeskadigelse	4	4	-	-	-	1	1	1	1
Andre forbrydelser mod liv og legeme	80	75	5	1	17	9	11	19	23
Forbrydelse mod den personlige frihed	84	78	6	-	11	9	24	23	17
Trusler	579	548	31	8	58	55	99	200	159
<i>Ejendomsforbrydelser</i>	8 078	6 970	1 108	467	1 169	642	1 394	2 380	2 026
Dokumentfalsk	668	480	188	73	99	62	108	173	153
Brandstiftelse	126	110	16	2	6	11	18	43	46
Indbrud i banker, forretninger mv.	879	858	21	16	126	65	140	277	255
Indbrud i beboelser	511	486	25	15	66	35	89	184	122
Indbrud i ubeboede bebyggelser	134	131	3	5	12	4	11	40	62
Tyveri fra bil, båd mv.	259	248	11	48	39	14	37	62	59
Butikstyveri mv.	579	452	127	74	161	52	104	126	62
Andre tyverier	1 107	895	212	125	146	94	150	341	251
Tyveri/brugstyveri af indreg. køretøj	805	751	54	11	82	45	158	252	257
Tyveri/brugstyveri af knallert	35	35	-	-	-	1	8	12	14
Tyveri/brugstyveri af cykel	12	12	-	-	5	1	3	1	2
Tyveri/brugstyveri af andet	44	43	1	-	1	3	13	11	16
Ulovlig omgang med hittegods	99	90	9	4	14	5	16	30	30
Underslæb, bedrageri, mandatsvig	1 136	818	318	27	150	101	229	340	289
Afpresning og åger	50	43	7	1	10	6	8	17	8
Skyldnersvig	21	17	4	-	8	2	3	1	7
Hæleri	597	548	49	32	75	52	96	166	176
Røveri	637	600	37	15	119	59	150	187	107
Grov skattesvig mv.	42	38	4	5	7	3	12	8	7
Hærværk	289	271	18	11	34	23	35	93	93
Uagtsomt hæleri	13	12	1	-	1	2	2	6	2
Berigelsesforbrydelse og formuekrænkelse	35	32	3	3	8	2	4	10	8
<i>Andre forbrydelser</i>	1 718	1 493	225	96	345	135	250	465	427
Salg af narkotika mv.	521	463	58	16	135	31	68	158	113
Smugling mv. af narkotika	163	158	5	49	27	21	26	22	18
Uagtsomt manddrab mv. ved færdselsuheld	34	31	3	-	2	2	2	6	22
Øvrige straffelovsbestemmelser	1 000	841	159	31	181	81	154	279	274
Færdselslov i alt	4 065	3 718	347	41	228	220	533	1 157	1 886
Færdselsuheld med spiritus	506	423	83	8	29	38	67	144	220
Spiritus- og promillekørsel	2 628	2 391	237	24	143	135	336	775	1 215
Mangler ved køretøj	-	-	-	-	-	-	-	-	-
Færdselslov i øvrigt	931	904	27	9	56	47	130	238	451
Særlove i alt	1 592	1 451	141	135	330	131	234	415	347
Lov om euforiserende stoffer	1 212	1 086	126	36	272	103	196	339	266
Våbenloven	156	154	2	3	35	14	19	44	41
Skatte- og afgiftslove	101	92	9	12	16	8	11	25	29
Særlove i øvrigt	123	119	4	84	7	6	8	7	11

Tabel 4.04A

Personer idømt højere straf end bøde efter overtrædelsens art og alder 1. juli 2005, i alt
 Persons, with convictions involving greater sentence than a fine by type of offence and age 1 July 2005, total

Overtrædelsens art 2005	I alt	Alder på afgørelsestidspunktet													
		15 år	16 år	17 år	18 år	19 år	20 år	21 år	22 år	23 år	24 år	25-29 år	30-39 år	40-49 år	50-år
I alt	22 097	309	631	814	893	1 002	933	866	756	698	693	3 111	5 467	3 813	2 111
Straffelov i alt	16 440	309	622	789	860	937	837	774	641	590	568	2 439	3 888	2 264	922
<i>Sædelighedsforbrydelser</i>	453	4	9	7	5	8	14	7	6	6	2	49	122	115	99
Blodskam mv.	27	-	1	-	-	-	-	-	-	-	-	1	6	12	7
Voldtægt mv.	49	-	1	1	2	4	4	1	1	1	2	7	16	8	1
Heteroseksuel sædeligh.forbr. børn u. 12 år	39	-	4	-	-	-	-	-	1	-	-	1	11	9	13
Heteroseksuel sædeligh.forbr. i øvrigt	89	4	4	3	1	4	4	4	1	1	-	9	23	16	15
Homoseksuel sædeligh.forbr. børn u. 12 år	5	-	-	-	-	-	-	-	-	-	-	-	3	1	1
Homoseksuel sædeligh.forbr. i øvrigt	5	-	-	-	-	-	-	-	-	-	-	1	-	2	2
Blufærdighedskrænkelse ved beføling	65	-	-	2	-	-	-	-	1	1	-	3	14	23	21
Blufærdighedskrænkelse ved blotteri	18	-	-	-	1	-	-	2	-	-	-	3	6	5	1
Blufærdighedskrænkelse i øvrigt	29	-	-	-	-	-	1	1	-	1	-	4	10	7	5
Utugt mv.	127	-	-	-	1	-	3	1	2	2	-	20	33	32	33
<i>Voldsforbrydelser</i>	6 191	195	323	345	377	357	335	302	246	209	210	816	1 341	847	288
Vold o.l. mod offentlig myndighed mv.	892	19	37	35	45	31	43	39	37	25	38	134	235	136	38
Oplob/forstyrrelse af offentlig orden	-	-	-	-	-	-	-	-	-	-	-	-	-	-	-
Manddrab	31	-	-	-	1	-	-	-	1	2	1	2	15	8	1
Forsøg på manddrab	8	-	-	-	1	-	-	-	-	-	-	2	4	1	-
Simpel vold	3 630	151	234	228	228	221	200	173	143	130	122	438	725	470	167
Alvorligere vold	866	10	26	46	58	58	63	58	44	34	32	134	167	109	27
Særlig alvorlig vold	17	-	-	1	-	1	-	-	1	-	-	6	7	1	-
Uagtsomt manddrab/legemsbeskadigelse	4	-	-	1	-	-	-	-	-	1	-	1	1	-	-
Andre forbrydelser mod liv og legeme	80	1	1	1	5	11	5	7	3	2	2	9	17	10	6
Forbrydelse mod den personlige frihed	84	2	3	6	9	4	4	5	3	1	4	12	16	9	6
Trusler	579	12	22	27	30	31	20	20	14	14	11	78	154	103	43
<i>Ejendomsforbrydelser</i>	8 078	107	271	410	437	488	428	396	326	313	288	1 272	1 916	1 018	408
Dokumentfalsk	668	-	3	10	16	18	20	25	25	28	23	121	201	113	65
Brandstiftelse	126	9	15	9	10	7	5	6	3	-	1	12	23	15	11
Indbrud i banker, forretninger mv.	879	12	27	53	61	68	75	68	44	50	37	153	169	51	11
Indbrud i beboelser	511	5	18	39	30	42	39	27	23	17	27	81	112	41	10
Indbrud i ubeboede bebyggelser	134	-	7	10	9	15	13	8	7	7	5	24	19	8	2
Tyveri fra bil, båd mv.	259	1	7	12	17	21	25	19	23	18	11	43	50	10	2
Butikstyveri mv.	579	-	3	8	10	15	13	15	15	20	9	99	208	128	36
Andre tyverier	1 107	2	30	55	65	76	59	57	35	52	52	183	256	149	36
Tyveri/brugstyveri af indreg. køretøj	805	30	64	80	77	69	50	37	36	25	28	108	136	56	9
Tyveri/brugstyveri af knallert	35	-	3	10	5	6	4	1	-	1	1	2	2	-	-
Tyveri/brugstyveri af cykel	12	-	-	-	1	-	-	-	-	-	-	1	6	3	1
Tyveri/brugstyveri af andet	44	-	4	3	3	2	1	1	1	-	-	10	16	3	-
Ulovlig omgang med hittegods	99	-	2	1	1	3	3	3	3	8	5	15	33	19	3
Underslæb, bedrageri, mandatsvig	1 136	-	4	8	15	30	28	39	30	31	33	149	350	267	152
Afpresning og åger	50	-	5	1	1	1	4	5	-	1	2	9	15	4	2
Skyldnersvig	21	-	-	-	-	-	-	-	-	1	1	1	4	9	5
Hæleri	597	2	3	14	16	27	24	42	35	27	22	123	169	75	18
Røveri	637	43	60	70	68	66	48	24	29	18	15	82	79	26	9
Grov skattesvig mv.	42	-	-	-	-	-	-	-	1	-	-	2	10	15	14
Hærværk	289	3	16	26	32	22	17	18	13	8	15	47	45	15	12
Uagtsomt hæleri	13	-	-	1	-	-	-	1	-	1	1	2	4	2	1
Berigelsesforbrydelse og formuekrænkelse	35	-	-	-	-	-	-	-	3	-	-	5	9	9	9
<i>Andre forbrydelser</i>	1 718	3	19	27	41	84	60	69	63	62	68	302	509	284	127
Salg af narkotika mv.	521	-	3	8	11	34	21	22	18	23	26	103	156	71	25
Smugning mv. af narkotika	163	-	-	-	2	5	2	6	1	1	6	27	65	33	15
Uagtsomt manddrab mv. ved færdselsuheld	34	-	1	-	2	2	5	-	3	1	1	7	6	3	3
Øvrige straffelovsbestemmelser	1 000	3	15	19	26	43	32	41	41	37	35	165	282	177	84
Færdselslov i alt	4 065	-	-	2	3	23	39	50	50	53	67	418	1 075	1 250	1 035
Færdselsuheld med spiritus	506	-	-	1	-	4	10	13	10	9	10	47	130	137	135
Spiritus- og promillekørsel	2 628	-	-	1	3	16	24	28	27	25	45	228	661	852	718
Mangler ved køretøj	-	-	-	-	-	-	-	-	-	-	-	-	-	-	-
Færdselslov i øvrigt	931	-	-	-	-	3	5	9	13	19	12	143	284	261	182
Særlove i alt	1 592	-	9	23	30	42	57	42	65	55	58	254	504	299	154
Lov om euforiserende stoffer	1 212	-	6	20	26	39	51	34	53	42	47	203	389	208	94
Våbenloven	156	-	1	2	3	-	5	6	5	7	6	28	59	26	8
Skatte- og afgiftslove	101	-	-	-	-	-	-	1	-	-	-	5	20	37	38
Særlove i øvrigt	123	-	2	1	1	3	1	1	7	6	5	18	36	28	14

Tabel 4.04B

Personer idømt højere straf end bøde efter overtrædelsens art, og alder 1. juli 2005, mænd

Persons, with convictions involving greater sentence than a fine by type of offence, and age 1 July 2005, males

Overtrædelsens art 2005	I alt	Alder på afgørelsestidspunktet													
		15 år	16 år	17 år	18 år	19 år	20 år	21 år	22 år	23 år	24 år	25-29 år	30-39 år	40-49 år	50-59 år
I alt	19 802	259	557	743	810	907	865	791	699	635	644	2 850	4 893	3 299	1 850
Straffelov i alt	14 633	259	550	723	778	848	776	705	589	530	525	2 215	3 421	1 932	782
<i>Sædelighedsforbrydelser</i>	447	4	9	7	5	8	14	7	6	5	2	48	121	112	99
Blodskam mv.	27	-	1	-	-	-	-	-	-	-	-	1	6	12	7
Voldtægt mv.	49	-	1	1	2	4	4	1	1	1	2	7	16	8	1
Heteroseksuel sædeligh.forbr. børn u. 12 år	39	-	4	-	-	-	-	-	1	-	-	1	11	9	13
Heteroseksuel sædeligh.forbr. i øvrigt	88	4	4	3	1	4	4	4	1	1	-	9	23	15	15
Homoseksuel sædeligh.forbr. børn u. 12 år	5	-	-	-	-	-	-	-	-	-	-	-	3	1	1
Homoseksuel sædeligh.forbr. i øvrigt	5	-	-	-	-	-	-	-	-	-	-	1	-	2	2
Blufærdighedskrænkel. ved befaling	65	-	2	-	-	-	-	-	1	1	-	3	14	23	21
Blufærdighedskrænkel. ved blotteri	18	-	-	-	1	-	2	-	-	-	-	3	6	5	1
Blufærdighedskrænkel. i øvrigt	28	-	-	-	-	-	1	1	-	-	-	4	10	7	5
Utugt mv.	123	-	-	-	1	-	3	1	2	2	-	19	32	30	33
<i>Voldsforbrydelser</i>	5 723	158	283	318	348	326	313	289	235	195	196	766	1 236	788	272
Vold o.l. mod offentlig myndighed mv.	787	16	31	33	39	26	38	37	34	23	36	119	203	116	36
Opløb/forstyrrelse af offentlig orden	-	-	-	-	-	-	-	-	-	-	-	-	-	-	-
Manddrab	28	-	-	-	1	-	-	-	1	2	1	2	13	7	1
Forsøg på manddrab	6	-	-	-	1	-	-	-	-	-	-	1	3	1	-
Simpel vold	3 365	118	209	208	213	200	185	166	140	121	111	415	678	443	158
Alvorligere vold	815	10	21	42	54	56	61	56	39	33	31	129	155	104	24
Særlig alvorlig vold	17	-	-	1	-	1	-	-	1	-	-	6	7	1	-
Uagtsomt manddrab/legemsbeskadigelse	4	-	-	1	-	-	-	-	-	1	-	1	1	-	-
Andre forbrydelser mod liv og lemme	75	1	1	1	4	11	5	6	3	2	2	8	16	9	6
Forbrydelse mod den personlige frihed	78	2	3	5	9	3	4	5	3	1	4	12	15	7	5
Trusler	548	11	18	27	27	29	20	19	14	12	11	73	145	100	42
<i>Ejendomsforbrydelser</i>	6 970	96	246	376	389	442	393	350	289	276	261	1 135	1 613	796	308
Dokumentfalsk	480	-	1	8	10	11	13	18	20	21	15	100	147	75	41
Brandstiftelse	110	8	13	9	8	7	5	6	3	-	1	11	19	12	8
Indbrud i banker, forretninger mv.	858	11	24	51	59	65	75	65	42	50	37	151	167	50	11
Indbrud i beboelser	486	5	18	34	27	42	39	26	23	16	27	78	104	37	10
Indbrud i ubeboede bebyggelser	131	-	7	10	9	15	13	8	7	7	5	22	18	8	2
Tyveri fra bil, båd mv.	248	1	7	12	16	20	24	19	21	18	9	42	47	10	2
Butikstyveri mv.	452	-	3	8	9	14	12	15	12	18	8	77	161	94	21
Andre tyverier	895	2	25	47	50	59	45	45	28	40	46	156	209	114	29
Tyveri/brugstyveri af indreg. køretøj	751	27	56	74	71	66	50	33	32	24	28	99	131	52	8
Tyveri/brugstyveri af knallert	35	-	3	10	5	6	4	1	-	1	1	2	2	-	-
Tyveri/brugstyveri af cykel	12	-	-	-	1	-	-	-	-	-	-	1	6	3	1
Tyveri/brugstyveri af andet	43	-	4	3	3	2	1	1	1	-	-	10	15	3	-
Ulovlig omgang med hittegods	90	-	2	1	1	2	3	2	2	7	5	14	30	18	3
Underslæb, bedrageri, mandatsvig	818	-	3	6	12	20	20	27	22	21	26	114	257	179	111
Afpresning og åger	43	-	4	1	1	1	4	5	-	1	2	8	12	3	1
Skyldnersvig	17	-	-	-	-	-	-	-	-	1	1	1	-	9	5
Hæleri	548	2	3	12	12	26	22	38	34	24	21	114	156	66	18
Røveri	600	38	57	64	65	64	46	23	26	18	13	82	73	24	7
Grov skattesvig mv.	38	-	-	-	-	-	-	-	1	-	-	2	8	15	12
Hærværk	271	2	16	25	30	22	17	13	8	15	44	39	14	9	9
Uagtsomt hæleri	12	-	-	1	-	-	-	1	-	1	1	2	4	1	1
Berigelsesforbrydelse og formuekrænkel.	32	-	-	-	-	-	-	-	2	-	-	5	8	9	8
<i>Andre forbrydelser</i>	1 493	1	12	22	36	72	56	59	59	54	66	266	451	236	103
Salg af narkotika mv.	463	-	2	8	10	31	20	20	18	20	25	93	141	58	17
Smugling mv. af narkotika	158	-	-	-	1	5	2	6	1	1	6	26	62	33	15
Uagtsomt manddrab mv. ved færdselsuheld	31	-	-	-	2	2	5	-	3	1	1	7	5	3	2
Øvrige straffelovsbestemmelser	841	1	10	14	23	34	29	33	37	32	34	140	243	142	69
Færdselslov i alt	3 718	-	-	1	3	21	36	49	50	52	65	401	1 003	1 107	930
Færdselsuheld med spiritus	423	-	-	1	-	3	9	13	10	9	10	44	110	107	107
Spiritus- og promillekørsel	2 391	-	-	-	3	16	23	27	27	25	43	216	620	745	646
Mangler ved køretøj	-	-	-	-	-	-	-	-	-	-	-	-	-	-	-
Færdselslov i øvrigt	904	-	-	-	-	2	4	9	13	18	12	141	273	255	177
Særlove i alt	1 451	-	7	19	29	38	53	37	60	53	54	234	469	260	138
Lov om euforiserende stoffer	1 086	-	4	17	25	35	47	30	48	40	44	185	357	174	80
Våbenloven	154	-	1	1	3	-	5	6	5	7	6	27	59	26	8
Skatte- og afgiftslove	92	-	-	-	-	-	-	-	-	-	-	4	18	34	36
Særlove i øvrigt	119	-	2	1	1	3	1	1	7	6	4	18	35	26	14

Tabel 4.04C

Personer idømt højere straf end bøde efter overtrædelsens art, og alder 1. juli 2005, kvinder

Persons, with convictions involving greater sentence than a fine by type of offence, and age 1 July 2005, females

Overtrædelsens art 2005	I alt	Alder på afgørelsestidspunktet													
		15 år	16 år	17 år	18 år	19 år	20 år	21 år	22 år	23 år	24 år	25-29 år	30-39 år	40-49 år	50-år
I alt	2 295	50	74	71	83	95	68	75	57	63	49	261	574	514	261
Straffelov i alt	1 807	50	72	66	82	89	61	69	52	60	43	224	467	332	140
<i>Sædelighedsforbrydelser</i>	6	-	-	-	-	-	-	-	-	1	-	1	1	3	-
Blodskam mv.	-	-	-	-	-	-	-	-	-	-	-	-	-	-	-
Voldtægt mv.	-	-	-	-	-	-	-	-	-	-	-	-	-	-	-
Heteroseksuel sædeligh.forbr. børn u. 12 år	-	-	-	-	-	-	-	-	-	-	-	-	-	-	-
Heteroseksuel sædeligh.forbr. i øvrigt	1	-	-	-	-	-	-	-	-	-	-	-	-	1	-
Homoseksuel sædeligh.forbr. børn u. 12 år	-	-	-	-	-	-	-	-	-	-	-	-	-	-	-
Homoseksuel sædeligh.forbr. i øvrigt	-	-	-	-	-	-	-	-	-	-	-	-	-	-	-
Blufærdighedskrænkel. ved beføling	-	-	-	-	-	-	-	-	-	-	-	-	-	-	-
Blufærdighedskrænkel. ved blotteri	-	-	-	-	-	-	-	-	-	-	-	-	-	-	-
Blufærdighedskrænkel. i øvrigt	1	-	-	-	-	-	-	-	-	1	-	-	-	-	-
Utugt mv.	4	-	-	-	-	-	-	-	-	-	-	1	1	2	-
<i>Voldsforbrydelser</i>	468	37	40	27	29	31	22	13	11	14	14	50	105	59	16
Vold o.l. mod offentlig myndighed mv.	105	3	6	2	6	5	5	2	3	2	2	15	32	20	2
Opløb/forstyrrelse af offentlig orden	-	-	-	-	-	-	-	-	-	-	-	-	-	-	-
Manddrab	3	-	-	-	-	-	-	-	-	-	-	-	2	1	-
Forsøg på manddrab	2	-	-	-	-	-	-	-	-	-	-	1	1	-	-
Simpel vold	265	33	25	20	15	21	15	7	3	9	11	23	47	27	9
Alvorligere vold	51	-	5	4	4	2	2	2	5	1	1	5	12	5	3
Særlig alvorlig vold	-	-	-	-	-	-	-	-	-	-	-	-	-	-	-
Uagtsomt manddrab/legemsbeskadigelse	-	-	-	-	-	-	-	-	-	-	-	-	-	-	-
Andre forbrydelser mod liv og legeme	5	-	-	-	1	-	-	1	-	-	-	1	1	1	-
Forbrydelse mod den personlige frihed	6	-	-	1	-	1	-	-	-	-	-	-	1	2	1
Trusler	31	1	4	-	3	2	-	1	-	2	-	5	9	3	1
<i>Ejendomsforbrydelser</i>	1 108	11	25	34	48	46	35	46	37	37	27	137	303	222	100
Dokumentfalsk	188	-	2	2	6	7	7	7	5	7	8	21	54	38	24
Brandstiftelse	16	1	2	-	2	-	-	-	-	-	-	1	4	3	3
Indbrud i banker, forretninger mv.	21	1	3	2	2	3	-	3	2	-	-	2	2	1	-
Indbrud i beboelser	25	-	-	5	3	-	-	1	-	1	-	3	8	4	-
Indbrud i ubeboede bebyggelser	3	-	-	-	-	-	-	-	-	-	-	2	1	-	-
Tyveri fra bil, båd mv.	11	-	-	-	1	1	1	-	2	-	2	1	3	-	-
Butikstyveri mv.	127	-	-	-	1	1	1	-	3	2	1	22	47	34	15
Andre tyverier	212	-	5	8	15	17	14	12	7	12	6	27	47	35	7
Tyveri/brugstyveri af indreg. køretøj	54	3	8	6	6	3	-	4	4	1	-	9	5	4	1
Tyveri/brugstyveri af knallert	-	-	-	-	-	-	-	-	-	-	-	-	-	-	-
Tyveri/brugstyveri af cykel	-	-	-	-	-	-	-	-	-	-	-	-	-	-	-
Tyveri/brugstyveri af andet	1	-	-	-	-	-	-	-	-	-	-	-	1	-	-
Ulovlig omgang med hittegods	9	-	-	-	-	1	-	1	1	1	-	1	3	1	-
Underslæb, bedrageri, mandatsvig	318	-	1	2	3	10	8	12	8	10	7	35	93	88	41
Afpresning og åger	7	-	1	-	-	-	-	-	-	-	-	1	3	1	1
Skyldnersvig	4	-	-	-	-	-	-	-	-	-	-	-	4	-	-
Hæleri	49	-	-	2	4	1	2	4	1	3	1	9	13	9	-
Røveri	37	5	3	6	3	2	2	1	3	-	2	-	6	2	2
Grov skattesvig mv.	4	-	-	-	-	-	-	-	-	-	-	-	2	-	2
Hærværk	18	1	-	1	2	-	-	1	-	-	-	3	6	1	3
Uagtsomt hæleri	1	-	-	-	-	-	-	-	-	-	-	-	-	1	-
Berigelsesforbrydelse og formuekrænkel.	3	-	-	-	-	-	-	-	1	-	-	-	1	-	1
<i>Andre forbrydelser</i>	225	2	7	5	5	12	4	10	4	8	2	36	58	48	24
Salg af narkotika mv.	58	-	1	-	1	3	1	2	-	3	1	10	15	13	8
Smugling mv. af narkotika	5	-	-	-	1	-	-	-	-	-	-	1	3	-	-
Uagtsomt manddrab mv. ved færdselsuheld	3	-	1	-	-	-	-	-	-	-	-	-	1	-	1
Øvrige straffelovsbestemmelser	159	2	5	5	3	9	3	8	4	5	1	25	39	35	15
Færdselslov i alt	347	-	-	1	-	2	3	1	-	1	2	17	72	143	105
Færdselsuheld med spiritus	83	-	-	-	-	1	1	-	-	-	-	3	20	30	28
Spiritus- og promillekørsel	237	-	-	1	-	-	1	1	-	-	2	12	41	107	72
Mangler ved køretøj	-	-	-	-	-	-	-	-	-	-	-	-	-	-	-
Færdselslov i øvrigt	27	-	-	-	-	1	1	-	-	1	-	2	11	6	5
Særlove i alt	141	-	2	4	1	4	4	5	5	2	4	20	35	39	16
Lov om euforiserende stoffer	126	-	2	3	1	4	4	4	5	2	3	18	32	34	14
Våbenloven	2	-	-	1	-	-	-	-	-	-	-	1	-	-	-
Skatte- og afgiftslove	9	-	-	-	-	-	-	1	-	-	-	1	2	3	2
Særlove i øvrigt	4	-	-	-	-	-	-	-	-	-	1	-	1	2	-

Tabel 4.05

Personer med afgørelser i 2005 efter antallet af forskellige afgørelser
 Persons, for whom a decision has been made i 2005 by the number of different decisions

	I alt	Antallet af forskellige afgørelser pr. person							Antal afgørelser i alt
		1 afgørelse	2 afgørelser	3 afgørelser	4 afgørelser	5 afgørelser	6-10 afgørelser	11 eller flere afgørelser	
Overtrædelsens art 2005									
I alt	179 935	153 530	19 110	4 637	1 568	624	453	13	
Straffelov i alt	40 889	30 141	6 572	2 396	975	445	352	8	
<i>Sædelighedsforbrydelser</i>	1 179	1 028	123	22	3	2	1	-	
Blodskam mv.	48	43	4	1	-	-	-	-	
Voldtægt mv.	172	144	18	7	2	1	-	-	
Heteroseksuel sædeligh.forbr. børn u. 12 år	90	81	6	3	-	-	-	-	
Heteroseksuel sædeligh.forbr. i øvrigt	169	135	30	2	-	1	1	-	
Homoseksuel sædeligh.forbr. børn u. 12 år	7	7	-	-	-	-	-	-	
Homoseksuel sædeligh.forbr. i øvrigt	10	8	2	-	-	-	-	-	
Blufærdighedskrænkel. ved beføling	189	170	16	2	1	-	-	-	
Blufærdighedskrænkel. ved blotteri	128	113	14	1	-	-	-	-	
Blufærdighedskrænkel. i øvrigt	174	159	13	2	-	-	-	-	
Utugt mv.	192	168	20	4	-	-	-	-	
<i>Voldsforbrydelser</i>	9 907	7 014	1 725	668	281	121	94	4	
Vold o.l. mod offentlig myndighed mv.	1 494	1 009	291	105	47	24	18	-	
Opløb/forstyrrelse af offentlig orden	28	28	-	-	-	-	-	-	
Manddrab	40	27	7	5	1	-	-	-	
Forsøg på manddrab	35	30	4	-	-	1	-	-	
Simpel vold	5 774	4 208	977	337	145	67	40	2	
Alvorligere vold	1 155	745	222	108	46	13	20	1	
Særlig alvorlig vold	28	22	3	3	-	-	-	-	
Uagtsomt manddrab/legemsbeskadigelse	13	9	3	-	1	-	-	-	
Andre forbrydelser mod liv og legeme	118	79	20	13	3	-	3	-	
Forbrydelse mod den personlige frihed	118	71	26	11	5	4	-	1	
Trusler	1 104	788	172	86	33	12	13	-	
<i>Ejendomsforbrydelser</i>	26 155	19 531	4 036	1 474	587	288	236	3	
Dokumentfalsk	1 212	974	157	51	19	7	3	1	
Brandstiftelse	242	178	46	13	1	3	1	-	
Indbrud i banker, forretninger mv.	1 227	639	272	154	83	43	36	-	
Indbrud i beboelser	699	345	165	87	55	22	24	1	
Indbrud i ubeboede bebyggelser	208	116	57	20	10	2	3	-	
Tyveri fra bil, båd mv.	513	322	96	53	22	12	8	-	
Butikstyveri mv.	9 079	7 496	1 040	324	120	48	50	1	
Andre tyverier	3 254	2 421	534	179	62	36	22	-	
Tyveri/brugstyveri af indreg. køretøj	1 119	648	249	118	52	23	29	-	
Tyveri/brugstyveri af knallert	406	280	74	34	10	3	5	-	
Tyveri/brugstyveri af cykel	310	249	37	14	2	6	2	-	
Tyveri/brugstyveri af andet	284	208	48	12	5	10	1	-	
Ulovlig omgang med hittegods	393	271	76	30	11	4	1	-	
Underslæb, bedrageri, mandatsvig	2 040	1 658	276	59	27	11	9	-	
Afpresning og åger	83	55	13	10	2	1	2	-	
Skyldnersvig	56	48	6	1	1	-	-	-	
Hæleri	1 319	867	277	101	37	24	13	-	
Røveri	863	456	205	111	46	23	22	-	
Grov skattesvig mv.	63	52	8	2	-	1	-	-	
Hærværk	2 538	2 051	364	91	20	7	5	-	
Uagtsomt hæleri	67	49	12	3	1	2	-	-	
Berigelsesforbrydelse og formuekrænkel.	180	148	24	7	1	-	-	-	
<i>Andre forbrydelser</i>	3 648	2 568	688	232	104	34	21	1	
Salg af narkotika mv.	617	362	135	78	32	6	4	-	
Smugling mv. af narkotika	187	144	33	8	2	-	-	-	
Uagtsomt manddrab mv. ved færdselsuheld	197	169	20	4	3	1	-	-	
Øvrige straffelovsbestemmelser	2 647	1 893	500	142	67	27	17	1	
Færdselslov i alt	119 893	108 200	9 710	1 508	339	84	50	2	
Færdselsuheld med spiritus	1 375	1 231	111	25	6	2	-	-	
Spiritus- og promillekørsel	9 160	8 142	835	134	36	10	3	-	
Mangler ved køretøj	6 446	5 609	683	118	26	6	4	-	
Færdselslov i øvrigt	102 912	93 218	8 081	1 231	271	66	43	2	
Særlove i alt	19 153	15 189	2 828	733	254	95	51	3	
Lov om euforiserende stoffer	7 982	5 902	1 416	423	160	52	28	1	
Våbenloven	2 146	1 575	411	96	39	17	6	2	
Skatte- og afgiftslove	340	286	36	12	5	1	-	-	
Særlove i øvrigt	8 685	7 426	965	202	50	25	17	-	

Tabel 4.06

Personer med afgørelse i 2005 efter overtrædelsens art og familieforhold
 Persons, for whom a decision¹ has been made by type of offence and family structure 2005

	I alt	Enlig ²	Gift/ registreret partner	Samboende og samlevende par	Hjemme- boende barn	Uoplyst
Overtrædelsens art 2005						
I alt	179 935	78 843	55 492	26 841	11 403	7 356
Straffelov i alt	40 889	23 860	4 581	4 213	5 527	2 708
<i>Sædelighedsforbrydelser</i>	1 179	699	229	129	82	40
Blodskam mv.	48	26	9	11	-	2
Voldtægt mv.	172	116	9	21	16	10
Heteroseksuel sædeligh.forbr. børn u. 12 år	90	48	24	14	4	-
Heteroseksuel sædeligh.forbr. i øvrigt	169	98	26	12	30	3
Homoseksuel sædeligh.forbr. børn u. 12 år	7	4	2	-	1	-
Homoseksuel sædeligh.forbr. i øvrigt	10	7	3	-	-	-
Blufærdighedskrænkelser ved befoling	189	102	59	15	5	8
Blufærdighedskrænkelser ved blotteri	128	76	29	12	3	8
Blufærdighedskrænkelser i øvrigt	174	100	36	13	20	5
Utugt mv.	192	122	32	31	3	4
<i>Voldsforbrydelser</i>	9 907	6 253	989	1 093	1 294	278
Vold o.l. mod offentlig myndighed mv.	1 494	1 078	103	148	96	69
Opløb/forstyrrelse af offentlig orden	28	1	-	-	-	27
Manddrab	40	32	3	2	2	1
Forsøg på manddrab	35	22	4	3	3	3
Simpel vold	5 774	3 379	631	696	950	118
Alvorligere vold	1 155	831	75	111	106	32
Særlig alvorlig vold	28	18	5	2	2	1
Uagtsomt manddrab/legemsbeskadigelse	13	3	4	5	1	-
Andre forbrydelser mod liv og legeme	118	82	15	10	8	3
Forbrydelse mod den personlige frihed	118	67	15	14	17	5
Trusler	1 104	740	134	102	109	19
<i>Ejendomsforbrydelser</i>	26 155	14 616	2 968	2 517	3 952	2 102
Dokumentfalsk	1 212	632	162	144	49	225
Brandstiftelse	242	148	19	19	48	8
Indbrud i banker, forretninger mv.	1 227	841	41	108	191	46
Indbrud i beboelser	699	481	21	53	121	23
Indbrud i ubeboede bebyggelser	208	134	6	15	46	7
Tyveri fra bil, båd mv.	513	274	14	39	99	87
Butikstyveri mv.	9 079	4 816	1 498	671	1 142	952
Andre tyverier	3 254	1 785	258	374	464	373
Tyveri/brugstyveri af indreg. køretøj	1 119	730	24	85	247	33
Tyveri/brugstyveri af knallert	406	157	7	21	221	-
Tyveri/brugstyveri af cykel	310	170	12	27	88	13
Tyveri/brugstyveri af andet	284	144	20	22	92	6
Ulovlig omgang med hittegods	393	216	42	47	67	21
Underslæb, bedrageri, mandatsvig	2 040	1 084	450	359	51	96
Afpresning og åger	83	52	12	8	7	4
Skyldnersvig	56	29	16	10	-	1
Hæleri	1 319	762	127	213	147	70
Røveri	863	534	16	51	225	37
Grov skattesvig mv.	63	24	23	9	-	7
Hærværk	2 538	1 455	170	207	631	75
Uagtsomt hæleri	67	39	10	11	6	1
Berigelsesforbrydelse og formuekrænkelser	180	109	20	24	10	17
<i>Andre forbrydelser</i>	3 648	2 292	395	474	199	288
Salg af narkotika mv.	617	434	33	95	17	38
Smugling mv. af narkotika	187	91	12	23	2	59
Uagtsomt manddrab mv. ved færdselsuheld	197	103	57	27	5	5
Øvrige straffelovsbestemmelser	2 647	1 664	293	329	175	186
Færdselslov i alt	119 893	44 161	47 120	20 407	4 828	3 377
Færdselsuheld med spiritus	1 375	871	235	187	37	45
Spiritus- og promillekørsel	9 160	5 246	2 219	1 363	110	222
Mangler ved køretøj	6 446	2 146	657	537	3 078	28
Færdselslov i øvrigt	102 912	35 898	44 009	18 320	1 603	3 082
Særlove i alt	19 153	10 822	3 791	2 221	1 048	1 271
Lov om euforiserende stoffer	7 982	5 959	320	812	479	412
Våbenloven	2 146	1 180	359	229	234	144
Skatte- og afgiftslove	340	106	108	46	-	80
Særlove i øvrigt	8 685	3 577	3 004	1 134	335	635

¹ Decided by a judge or by the police.² Inklusiv ikke-hjemmeboende børn.

Tabel 4.07

Personer med afgørelse i 2005 efter overtrædelsens art og uddannelse
 Persons, for whom a decision¹ has been made 2005 by type of offence and education 2005

	I alt	Grundskole	Gymnasial uddannelse	Erhvervs- faglig uddannelse	Kort videregående uddannelse	Mellemlang videregående uddannelse	Lang videregående uddannelse	Uoplyst
Overtrædelsens art 2005								
I alt	179 935	73 092	10 912	54 485	6 117	13 480	6 681	15 168
Straffelov i alt	40 889	24 079	1 721	7 008	512	953	337	6 279
<i>Sædelighedsforbrydelser</i>	1 179	551	67	304	36	56	25	140
Blodskam mv.	48	24	1	14	2	3	1	3
Voldtægt mv.	172	101	9	28	3	5	3	23
Heterosek. sædeligh. forbr. børn u. 12 år	90	51	3	24	2	2	1	7
Heteroseksuel sædeligh. forbr. i øvrigt	169	92	4	38	3	7	-	25
Homosek. sædeligh. forbr. børn u. 12 år	7	3	-	2	-	-	1	1
Homoseksuel sædeligh. forbr. i øvrigt	10	7	-	3	-	-	-	-
Blufærdighedskrænkelser v/beføling	189	77	6	57	7	8	4	30
Blufærdighedskrænkelser v/blotteri	128	50	12	31	8	5	2	20
Blufærdighedskrænkelser i øvrigt	174	79	15	44	3	6	4	23
Utugt mv.	192	67	17	63	8	20	9	8
<i>Voldsforbrydelser</i>	9 907	6 148	388	1 799	143	184	77	1 168
Vold o.l. mod offentlig myndighed	1 494	913	53	243	28	28	10	219
Opløb/forstyrrelse af offentlig orden	28	1	-	-	-	-	-	27
Manddrab	40	26	1	5	-	1	-	7
Forsøg på manddrab	35	25	-	7	-	-	-	3
Simpel vold	5 774	3 573	247	1 109	66	114	45	620
Alvorligere vold	1 155	787	46	166	15	10	7	124
Særlig alvorlig vold	28	17	-	8	1	-	1	1
Uagtsomt manddrab/legemsbeskadigelse	13	8	1	4	-	-	-	-
Andre forbrydelser mod liv og legeme	118	74	2	27	2	2	2	9
Forbrydelse mod den personlige frihed	118	76	3	16	3	3	-	17
Trusler	1 104	648	35	214	28	26	12	141
<i>Ejendomsforbrydelser</i>	26 155	15 403	1 040	4 149	282	628	200	4 453
Dokumentfalsk	1 212	545	76	208	19	30	14	320
Brandstiftelse	242	159	10	32	3	6	-	32
Indbrud i banker, forretninger mv.	1 227	930	16	112	4	4	-	161
Indbrud i beboelser	699	530	6	69	2	1	1	90
Indbrud i ubeboede bebyggelser	208	163	2	20	-	-	-	23
Tyveri fra bil, båd mv.	513	316	9	56	1	1	1	129
Butikstyverier mv.	9 079	4 558	412	1 608	137	364	101	1 899
Andre tyverier	3 254	1 932	140	487	24	43	13	615
Tyveri/brugstyveri af indreg. køretøj	1 119	872	18	94	-	3	-	132
Tyveri/brugstyveri af knallert	406	318	-	18	-	-	-	70
Tyveri/brugstyveri af cykel	310	195	14	42	4	4	2	49
Tyveri/brugstyveri af andet	284	194	6	38	-	5	1	40
Ulovlig omgang med hittegods	393	252	16	62	2	5	1	55
Underslæb, bedrageri, mandatsvig	2 040	1 079	116	507	33	75	34	196
Afpresning og åger	83	52	4	14	-	4	-	9
Skyldnersvig	56	23	5	19	3	3	1	2
Hæleri	1 319	850	46	249	12	15	2	145
Røveri	863	635	14	48	2	4	-	160
Grov skattesvig mv.	63	14	7	21	3	5	2	11
Hærværk	2 538	1 644	113	401	31	51	24	274
Uagtsomt hæleri	67	42	2	15	-	-	-	8
Berigelsesforbrydelse og formuekrænkr.	180	100	8	29	2	5	3	33
<i>Andre forbrydelser</i>	3 648	1 977	226	756	51	85	35	518
Salg af narkotika mv.	617	374	35	126	4	7	1	70
Smugling mv. af narkotika	187	77	10	31	1	1	-	67
Uagtsomt manddrab mv./færdselsuheld	197	103	14	53	9	6	3	9
Øvrige straffelovsbestemmelser	2 647	1 423	167	546	37	71	31	372
Færdselslov i alt	119 893	39 060	8 008	42 950	5 224	11 952	6 072	6 627
Færdselsuheld med spiritus	1 375	644	55	470	34	58	20	94
Spiritus- og promillekørsel	9 160	3 996	325	3 602	226	356	99	556
Mangler ved køretøj	6 446	4 821	128	962	54	61	26	394
Færdselslov i øvrigt	102 912	29 599	7 500	37 916	4 910	11 477	5 927	5 583
Særlove i alt	19 153	9 953	1 183	4 527	381	575	272	2 262
Lov om euforiserende stoffer	7 982	4 986	552	1 290	89	137	36	892
Våbenloven	2 146	1 127	81	487	40	68	30	313
Skatte og afgiftslove m.v.	340	103	25	93	7	11	10	91
Særlove i øvrigt	8 685	3 737	525	2 657	245	359	196	966

¹ Decided by a judge or by the police.

Tabel 4.08

Personer med afgørelse i 2005 efter overtrædelsens art og indkomsterstøttende ydelse
 Persons for whom a decision¹ has been made by type of offence and transfer payments 2005

Overtrædelsens art 2005	I alt							
	I alt	Arbejds- løsheds- dagpenge	Kontant- hjælp	Aktivering/ revalidering	Syge- dagpenge, barselsorlov og andet	Førtids- pension	Efterløn og folke- pension	Ingen ydelse
I alt	179 935	15 493	19 381	7 442	21 304	9 443	7 072	99800
Straffelov i alt	40 889	2 935	10 263	3 079	2 900	4 036	1 229	16447
<i>Sædelighedsforbrydelser</i>	1 179	137	191	74	102	140	48	487
Blodskam mv.	48	9	10	2	3	4	3	17
Voldtægt mv.	172	14	43	16	7	30	3	59
Heteroseksuel sædeligh.forbr. børn u. 12 år	90	5	17	5	13	10	9	31
Heteroseksuel sædeligh.forbr. iøvrigt	169	23	30	16	14	8	4	74
Homoseksuel sædeligh.forbr. børn u. 12 år	7	1	-	-	-	2	-	4
Homoseksuel sædeligh.forbr. iøvrigt	10	-	1	-	3	-	1	5
Blufærdighedskrænkelser ved befaling	189	23	37	5	19	20	12	73
Blufærdighedskrænkelser ved blotteri	128	10	9	12	8	26	6	57
Blufærdighedskrænkelser i øvrigt	174	19	21	5	15	30	5	79
Utugt mv.	192	33	23	13	20	10	5	88
<i>Voldsforbrydelser</i>	9 907	906	2 545	711	881	951	112	3801
Vold o.l. mod offentlig myndighed mv.	1 494	112	413	126	92	307	10	434
Opløb/forstyrrelse af offentlig orden	28	-	1	-	-	-	-	27
Manddrab	40	-	17	-	3	1	-	19
Forsøg på manddrab	35	-	11	4	-	6	1	13
Simpel vold	5 774	577	1 260	409	577	391	78	2482
Alvorligere vold	1 155	97	413	94	83	99	3	366
Særlig alvorlig vold	28	1	10	1	1	1	-	14
Uagtsomt manddrab/legemsbeskadigelse	13	2	1	-	2	-	-	8
Andre forbrydelser mod liv og legeme	118	7	32	8	12	7	7	45
Forbrydelse mod den personlige frihed	118	8	46	3	10	7	1	43
Trusler	1 104	102	341	66	101	132	12	350
<i>Ejendomsforbrydelser</i>	26 155	1 595	6 599	2 019	1 608	2 665	1 001	10668
Dokumentfalsk	1 212	87	311	102	76	78	8	550
Brandstiftelse	242	10	62	11	12	61	5	81
Indbrud i banker, forretninger mv.	1 227	71	482	128	61	64	-	421
Indbrud i beboelser	699	39	295	52	41	53	1	218
Indbrud i ubeboede bebyggelser	208	13	53	26	18	7	-	91
Tyveri fra bil, båd mv.	513	33	138	37	27	12	2	264
Butikstyveri mv.	9 079	414	1 999	585	443	1 476	843	3319
Andre tyverier	3 254	242	777	249	227	252	24	1483
Tyveri/brugstyveri af indreg. køretøj	1 119	50	404	116	47	75	2	425
Tyveri/brugstyveri af knallert	406	8	82	37	20	13	-	246
Tyveri/brugstyveri af cykel	310	16	72	25	14	21	-	162
Tyveri/brugstyveri af andet	284	12	69	19	14	14	-	156
Ulovlig omgang med hittegods	393	23	104	41	21	33	6	165
Underslæb, bedrageri, mandatsvig	2 040	208	553	210	211	150	45	663
Afpresning og åger	83	5	33	5	5	3	1	31
Skyldnersvig	56	6	11	4	6	7	3	19
Hæleri	1 319	129	331	119	97	101	8	534
Røveri	863	20	339	64	18	46	2	374
Grov skattesvig mv.	63	5	10	2	7	3	1	35
Hærværk	2 538	184	418	166	218	174	43	1335
Uagtsomt hæleri	67	7	10	5	9	5	3	28
Berigelsesforbrydelse og formuekrænkelser	180	13	46	16	16	17	4	68
<i>Andre forbrydelser</i>	3 648	297	928	275	309	280	68	1491
Salg af narkotika mv.	617	49	262	50	40	42	-	174
Smugling mv. af narkotika	187	10	48	7	2	8	-	112
Uagtsomt manddrab mv. ved færdselsuheld	197	20	16	2	42	6	22	89
Øvrige straffelovsbestemmelser	2 647	218	602	216	225	224	46	1116
Færdselslov i alt	119 893	11 105	5 836	3 174	16 413	3 856	5 419	74090
Færdselsuheld med spiritus	1 375	203	176	52	252	155	78	459
Spiritus- og promillekørsel	9 160	1 465	978	438	1 435	776	473	3595
Mangler ved køretøj	6 446	324	392	228	575	157	62	4708
Færdselslov i øvrigt	102 912	9 113	4 290	2 456	14 151	2 768	4 806	65328
Særlove i alt	19 153	1 453	3 282	1 189	1 991	1 551	424	9263
Lov om euforiserende stoffer	7 982	668	2 160	750	559	981	17	2847
Våbenloven	2 146	190	404	143	200	207	66	936
Skatte- og afgiftslove	340	19	27	13	40	16	8	217
Særlove i øvrigt	8 685	576	691	283	1 192	347	333	5263

¹ Decided by a judge or by the police.

Tabel 4.09

Personer med afgørelser i 2005 efter alder og familieforhold

Persons, for whom a decision¹ has been made by age and family structure 2005

Alder 2005	I alt	Enlig ²	Gift/ registreret partner	Samboende og samlevende par	Hjemme- boende barn	Uoplyst
I alt	179 935	78 843	55 492	26 841	11 403	7 356
15-19 år	19 779	7 691	9	284	11 403	392
20-24 år	21 744	16 899	443	3 257	-	1 145
25-29 år	21 136	11 692	2 503	5 649	-	1 292
30-39 år	45 879	18 175	15 873	9 672	-	2 159
40-49 år	37 256	13 398	17 339	5 116	-	1 403
50- år	34 140	10 988	19 325	2 863	-	964
Heraf:						
Mænd	144 369	64 349	42 264	20 828	9 878	7 050
Kvinder	35 566	14 494	13 228	6 013	1 525	306

¹ Decided by a judge or by the police.² Inklusiv ikke-hjemmeboende børn.

Tabel 4.10

Personer med afgørelser i 2005 efter alder og uddannelse

Persons, for whom a decision¹ has been made by age and education 2005

Alder 2005	I alt	Grundskole	Gymnasial uddannelse	Erhvervs- faglig uddannelse	Kort videre- gående uddannelse	Mellemlang videre- gående uddannelse	Lang videre- gående uddannelse	Uoplyst
I alt	179 935	73 092	10 912	54 485	6 117	13 480	6 681	15 168
15-19 år	19 779	16 947	134	43	-	-	-	2 655
20-24 år	21 744	12 851	2 994	3 730	98	48	-	2 023
25-29 år	21 136	7 838	2 025	7 344	621	991	248	2 069
30-39 år	45 879	13 954	2 896	16 719	2 374	4 042	2 117	3 777
40-49 år	37 256	10 819	1 880	13 716	1 719	4 095	2 088	2 939
50- år	34 140	10 683	983	12 933	1 305	4 304	2 228	1 704
Heraf:								
Mænd	144 369	60 585	7 979	44 340	4 772	8 060	5 074	13 559
Kvinder	35 566	12 507	2 933	10 145	1 345	5 420	1 607	1 609

¹ Decided by a judge or by the police.

Tabel 4.11

Personer med afgørelser i 2005 efter alder og indkomsterstøttende ydelser

Persons, for whom a decision¹ has been made by age and transfer payments 2005

Alder 2005	I alt	Dominerende ydelse						Ingen ydelse
		Arbejds- løsheds- dagpenge	Kontant- hjælp	Aktivering/ revalidering	Syge- dagpenge, barselsorlov og andet	Førtids- pension	Efterløn og folke- pension	
I alt	179 935	15 493	19 381	7 442	21 304	9 443	7 072	99 800
15-19 år	19 779	232	2 095	927	921	18	-	15 586
20-24 år	21 744	2 164	4 001	1 698	2 343	172	-	11 366
25-29 år	21 136	2 580	3 354	1 399	3 110	380	-	10 313
30-39 år	45 879	4 736	5 897	2 004	7 149	1 880	-	24 213
40-49 år	37 256	3 331	3 109	1 092	4 659	3 102	-	21 963
50- år	34 140	2 450	925	322	3 122	3 891	7 072	16 358
Heraf:								
Mænd	144 369	12 133	15 805	5 821	15 978	7 088	5 297	82 247
Kvinder	35 566	3 360	3 576	1 621	5 326	2 355	1 775	17 553

¹ Decided by a judge or by the police.

Tabel 4.12

Personer med afgørelser i 2005, efter overtræderens nationalitet

Persons, for whom a decision has been made 2005, by nationality of offender

	I alt	Danmark	Øvrige Europa	Afrika	Amerika	Asien	Oceanien	Statsløse og uoplyst
Overtrædelsens art 2005								
Antal personer i alt netto	179 935	162 060	11 383	1 671	452	3 676	39	654
Straffelov i alt	40 889	33 807	3 828	1 001	174	1 737	7	335
<i>Sædelighedsforbrydelser</i>	1 179	1 021	72	20	4	54	1	7
Blodskam mv.	48	44	4	-	-	-	-	-
Voldtægt mv.	172	136	13	10	2	9	-	2
Heterosek. sædeligh.forbr. børn u.12 år	90	87	3	-	-	-	-	-
Heteroseksuel sædeligh.forbr. i øvrigt	169	155	8	2	1	2	-	1
Homosek. sædeligh.forbr. børn u. 12 år	7	6	-	-	-	1	-	-
Homoseksuel sædeligh.forbr. i øvrigt	10	10	-	-	-	-	-	-
Blufærdighedskrænkelse v/beføling	189	144	16	5	-	22	-	2
Blufærdighedskrænkelse v/blotteri	128	104	14	2	-	7	-	1
Blufærdighedskrænkelse i øvrigt	174	155	5	1	1	11	1	-
Utugt mv.	192	180	9	-	-	2	-	1
<i>Voldsforbrydelser</i>	9 907	8 538	625	221	31	426	-	66
Vold o.l. mod offentlig myndighed	1 494	1 237	117	58	8	61	-	13
Opløb/forstyrrelse af offentlig orden	28	1	1	-	-	26	-	-
Manddrab	40	35	3	1	-	1	-	-
Forsøg på manddrab	35	28	5	-	-	2	-	-
Simpel vold	5 772	5 073	340	97	19	207	-	36
Alvorligere vold	1 155	984	79	32	2	53	-	5
Særlig alvorlig vold	28	26	1	-	-	1	-	-
Uagtsomt manddrab/legemsbeskadigelse	15	14	-	-	-	1	-	-
Andre forbrydelser mod liv og legeme	118	107	5	2	-	3	-	1
Forbrydelse mod den personlige frihed	118	93	8	2	-	14	-	1
Trusler	1 104	940	66	29	2	57	-	10
<i>Ejendomsforbrydelser</i>	26 155	21 224	2 851	600	126	1 119	4	231
Dokumentfalsk	1 212	822	124	85	8	156	-	17
Brandstiftelse	242	213	15	7	1	6	-	-
Indbrud i banker, forretninger mv.	1 227	1 089	90	22	1	15	-	10
Indbrud i beboelser	699	612	49	9	-	15	-	14
Indbrud i ubeboede bebyggelser	208	192	16	-	-	-	-	-
Tyveri fra bil, båd mv.	513	386	102	6	1	15	-	3
Butikstyverier mv.	9 079	6 798	1 402	191	51	541	3	93
Andre tyverier	3 254	2 598	417	78	38	92	-	31
Tyveri/brugstyveri af indreg. køretøj	1 119	1 005	62	22	6	19	-	5
Tyveri/brugstyveri af knallert	406	373	13	3	2	12	-	3
Tyveri/brugstyveri af cykel	310	263	22	8	3	11	1	2
Tyveri/brugstyveri af andet	284	256	17	3	-	6	-	2
Ulovlig omgang med hittegods	393	333	34	9	3	8	-	6
Underslæb, bedrageri, mandatsvig	2 040	1 784	133	56	4	56	-	7
Afpresning og åger	83	71	9	-	-	2	-	1
Skyldnersvig	56	53	1	-	-	1	-	1
Hæleri	1 319	1 142	101	20	3	46	-	7
Røveri	863	648	91	49	2	53	-	20
Grov skattesvig mv.	63	51	7	-	-	5	-	-
Hærværk	2 538	2 319	130	29	3	52	-	5
Uagtsomt hæleri	67	64	1	-	-	2	-	-
Berigelsesforbrydelse og formuekrænkr.	180	152	15	3	-	6	-	4
<i>Andre forbrydelser</i>	3 648	3 024	280	160	13	138	2	31
Salg af narkotika mv.	617	546	30	21	1	12	-	7
Smugling mv. af narkotika	187	108	52	22	1	3	-	1
Uagtsomt manddrab mv.v/færdssuheld	197	186	7	2	1	1	-	-
Øvrige straffelovsbestemmelser	2 647	2 184	191	115	10	122	2	23
Færdsselslov i alt	119 893	111 873	5 822	338	206	1 395	27	232
Færdssuheld med spiritus	1 375	1 296	60	2	3	13	1	-
Spiritus- og promillekørsel	9 160	8 639	385	44	12	73	4	3
Mangler ved køretøj	6 446	6 214	156	17	3	46	-	10
Færdsselslov i øvrigt	102 912	95 724	5 221	275	188	1 263	22	219
Særlove i alt	19 153	16 380	1 733	332	72	544	5	87
Lov om euforiserende stoffer	7 982	6 888	596	226	41	189	4	38
Våbenloven	2 146	1 816	210	32	5	67	-	16
Skatte og afgiftslove m.v.	340	247	84	2	-	6	-	1
Særlove i øvrigt	8 685	7 429	843	72	26	282	1	32

Tabel 4.13

Personer med afgørelser i 2005, efter overtræderens nationale tilhørsforhold

Persons, for whom a decision has been made 2005, by national origin of offender

Overtrædelsens art 2005	I alt	Dansk statsborger	Asylansøger	Udlænding med ulovligt ophold	Udlænding med opholdstilladelse	Turister og udlændinge med visum	Uoplyst mv. ¹
Personer i alt netto	179 935	154 627	736	502	12 000	4 059	8 011
Straffelov i alt	40 889	33 730	550	354	4 804	1 420	31
<i>Sædelighedsforbrydelser</i>	1 179	1 019	14	2	130	14	-
Blodskam mv.	48	44	-	-	4	-	-
Voldtægt mv.	172	134	2	-	32	4	-
Heteroseksuel sædeligh.forbr. børn u. 12 år	90	87	-	-	3	-	-
Heteroseksuel sædeligh.forbr. i øvrigt	169	155	1	1	12	-	-
Homoseksuel sædeligh.forbr. børn u. 12 år	7	6	-	-	1	-	-
Homoseksuel sædeligh.forbr. i øvrigt	10	10	-	-	-	-	-
Blufærdighedskrænkelser ved beføling	189	144	6	-	34	5	-
Blufærdighedskrænkelser ved blotteri	128	104	2	1	17	4	-
Blufærdighedskrænkelser i øvrigt	174	155	3	-	16	-	-
Utugt mv.	192	180	-	-	11	1	-
<i>Voldsforbrydelser</i>	9 907	8 516	117	19	1 146	93	16
Vold o.l. mod offentlig myndighed mv.	1 494	1 234	17	4	207	31	1
Opløb/forstyrrelse af offentlig orden	28	1	26	-	-	1	-
Manddrab	40	35	1	2	2	-	-
Forsøg på manddrab	35	27	1	1	4	1	1
Simpel vold	5 774	5 060	45	6	609	43	11
Alvorligere vold	1 155	983	16	3	138	15	-
Særlig alvorlig vold	28	26	-	-	2	-	-
Uagtsomt manddrab/legemsbeskadigelse	13	13	-	-	-	-	-
Andre forbrydelser mod liv og lemme	118	106	-	-	10	-	2
Forbrydelse mod den personlige frihed	118	93	-	-	25	-	-
Trusler	1 104	938	11	3	149	2	1
<i>Ejendomsforbrydelser</i>	26 155	21 174	377	256	3 141	1 194	13
Dokumentfalsk	1 212	819	52	108	183	49	1
Brandstiftelse	242	212	3	-	23	4	-
Indbrud i banker, forretninger mv.	1 227	1 086	9	5	106	18	3
Indbrud i beboelser	699	612	7	6	62	12	-
Indbrud i ubeboede bebyggelser	208	191	2	1	6	7	1
Tyveri fra bil, båd mv.	513	386	7	6	44	70	-
Butikstyveri mv.	9 079	6 775	193	64	1 428	619	-
Andre tyverier	3 254	2 592	38	32	344	244	4
Tyveri/brugstyveri af indreg. køretøj	1 119	1 003	9	5	87	14	1
Tyveri/brugstyveri af knallert	406	373	1	-	32	-	-
Tyveri/brugstyveri af cykel	310	261	4	1	38	6	-
Tyveri/brugstyveri af andet	284	256	3	-	25	-	-
Ulovlig omgang med hittegods	393	332	4	3	41	12	1
Underslæb, bedrageri, mandatsvig	2 040	1 782	7	10	208	33	-
Afpresning og åger	83	71	-	1	11	-	-
Skyldnersvig	56	53	-	-	3	-	-
Hæleri	1 319	1 141	10	3	124	40	1
Roveri	863	646	11	5	187	13	1
Grov skattesvig mv.	63	50	-	-	12	1	-
Hærværk	2 538	2 317	9	6	159	47	-
Uagtsomt hæleri	67	64	1	-	2	-	-
Berigelsesforbrydelse og formuekrænkelser	180	152	7	-	16	5	-
<i>Andre forbrydelser</i>	3 648	3 021	42	77	387	119	2
Salg af narkotika mv.	617	545	4	7	48	12	1
Smugling mv. af narkotika	187	108	5	8	22	44	-
Uagtsomt manddrab mv. ved færdselsuheld	197	185	-	-	9	2	1
Øvrige straffelovsbestemmelser	2 647	2 183	33	62	308	61	-
Færdselslov i alt	119 893	104 528	112	18	5 471	1 792	7 972
Færdselsuheld med spiritus	1 375	1 285	2	-	54	23	11
Spiritus- og promillekørsel	9 160	8 564	14	3	382	114	83
Mangler ved køretøj	6 446	5 941	-	3	206	11	285
Færdselslov i øvrigt	102 912	88 738	96	12	4 829	1 644	7 593
Særlove i alt	19 153	16 369	74	130	1 725	847	8
Lov om euforiserende stoffer	7 982	6 885	29	16	793	258	1
Våbenloven	2 146	1 816	11	9	213	97	-
Skatte- og afgiftslove	340	246	2	2	27	63	-
Særlove i øvrigt	8 685	7 422	32	103	692	429	7

¹ Uoplyst omfatter hovedsagelig overtrædelser af færdselsloven, idet nationalt tilhørsforhold ikke konsekvent registreres ved disse overtrædelser.

Tidligere kriminalitet

Tidligere kriminalitet

Opgørelsesenheden i afsnittets tabeller er »personen«.

Afsnittets tabeller omfatter alene personer med dom til frihedsstraf, og som tillige tidligere har fået én eller flere domme til frihedsstraf.

Tidligere kriminalitet Opgørelsen af tidligere kriminalitet omfatter personer med dom til frihedsstraf - i forb. med overtrædelse af straffelov eller særlove - i det seneste tællingsår, som også har en tidligere dom til frihedsstraf i en forudgående 5-årsperiode (her 2005-2000).

Blandt evt. flere domme til frihedsstraf i det seneste tællingsår er der her valgt den seneste afgørelse. I den forudgående 5-årsperiode er det den senest forudgående dom til frihedsstraf - af eventuelt flere i perioden - der opgøres.

Tablet 5.01-5.05 I tabellerne 5.01- 5.05 er personer med tidligere dom til frihedsstraf opgjort efter overtrædelsesart og afgørelsesart for den seneste afgørelse i det aktuelle tællingsår - dvs. 2005.

Tablet 5.06 I tabel 5.06 opgøres overtrædelsesarten for både seneste frihedsstraf i det aktuelle tællingsår og for seneste frihedsstraf i den forudgående 5-årsperiode.

**Det antal personer med frihedsstraf, der undersøges for tidligere kriminalitet, er lavere end antallet af personer med frihedsstraf under personafsnittet, idet man ved opgørelsen af tidligere kriminalitet forudsætter et korrekt personnummer.*

Tabel 5.01

Personer med frihedsstraf i 2005 og afstanden til seneste tidligere frihedsstraf i 2005-2000

Persons, with imprisonment in 2005 and the distance of previous imprisonment in 2005-2000

Overtrædelsens art 2005	Personer i alt med afgørelser til frihedsstraf 2005	Heraf personer med tidligere frihedsstraf	Afstanden til seneste tidligere frihedsstraf				
			Under 1 år	1-2 år	2-3 år	3-4 år	4-5 år
I alt	21 415	9 624	3 695	2 824	1 508	950	647
Straffelov i alt	15 804	6 981	2 773	2 079	1 086	611	432
<i>Sædelighedsforbrydelser</i>	443	76	21	29	9	11	6
Blodskam mv.	27	3	-	1	-	2	-
Voldtægt mv.	47	18	7	5	1	4	1
Heteroseksuel sædeligh.forbr. børn u. 12 år	39	9	1	3	2	2	1
Heteroseksuel sædeligh.forbr. i øvrigt	86	15	4	7	1	2	1
Homoseksuel sædeligh.forbr. børn u. 12 år	5	1	-	-	1	-	-
Homoseksuel sædeligh.forbr. i øvrigt	5	1	-	1	-	-	-
Blufærdighedskrænkelser ved beføling	63	10	5	3	-	1	1
Blufærdighedskrænkelser ved blotteri	17	6	2	2	2	-	-
Blufærdighedskrænkelser i øvrigt	28	4	-	3	1	-	-
Utugt mv.	126	9	2	4	1	-	2
<i>Voldsforbrydelser</i>	6 086	2 571	1 055	716	404	229	167
Vold o.l. mod offentlig myndighed mv.	894	445	188	121	72	38	26
Oplob/forstyrrelse af offentlig orden	-	-	-	-	-	-	-
Manddrab	30	17	1	7	5	1	3
Forsøg på manddrab	8	6	2	3	1	-	-
Simpel vold	3 574	1 310	529	347	215	122	97
Alvorligere vold	819	427	179	128	56	38	26
Særlig alvorlig vold	17	8	1	3	3	-	1
Uagtsomt manddrab/legemsbeskadigelse	4	2	-	2	-	-	-
Andre forbrydelser mod liv og lemme	81	30	11	8	6	4	1
Forbrydelse mod den personlige frihed	83	40	16	11	6	5	2
Trusler	576	286	128	86	40	21	11
<i>Ejendomsforbrydelser</i>	7 647	3 581	1 441	1 095	540	301	204
Dokumentfalsk	602	170	36	57	33	23	21
Brandstiftelse	122	37	14	7	6	1	9
Indbrud i banker, forretninger mv.	879	534	240	148	70	50	26
Indbrud i beboelser	496	318	156	94	41	13	14
Indbrud i ubeboede bebyggelser	127	48	16	16	11	3	2
Tyveri fra bil, båd mv.	210	110	42	48	9	4	7
Butikstyveri mv.	507	402	200	113	47	27	15
Andre tyverier	1 004	440	174	132	66	41	27
Tyveri/brugstyveri af indreg. køretøj	785	411	163	142	70	25	11
Tyveri/brugstyveri af knallert	36	14	8	1	4	1	-
Tyveri/brugstyveri af cykel	12	9	2	6	-	1	-
Tyveri/brugstyveri af andet	44	20	6	9	3	1	1
Ulovlig omgang med hittegods	97	52	18	15	8	8	3
Underslæb, bedrageri, mandatsvig	1 128	262	58	80	56	46	22
Afpresning og åger	48	26	8	8	5	4	1
Skyldnersvig	22	6	1	1	1	2	1
Hæleri	563	268	77	89	49	28	25
Røveri	592	328	180	88	40	13	7
Grov skattesvig mv.	41	5	1	1	1	-	2
Hærværk	286	106	38	32	18	9	9
Uagtsomt hæleri	13	5	1	2	1	-	1
Berigelsesforbrydelse og formuekrænkelser	33	10	2	6	1	1	-
<i>Andre forbrydelser</i>	1 628	753	256	239	133	70	55
Salg af narkotika mv.	493	220	73	72	37	20	18
Smugling mv. af narkotika	115	54	10	18	10	7	9
Uagtsomt manddrab mv. ved færdselsuheld	34	11	1	4	2	3	1
Øvrige straffelovsbestemmelser	986	468	172	145	84	40	27
Færdselslov i alt	4 077	1 839	600	520	308	246	165
Færdselsuheld med spiritus	499	133	28	38	30	26	11
Spiritus- og promillekørsel	2 635	948	276	248	158	151	115
Færdselslov i øvrigt	943	758	296	234	120	69	39
Særlove i alt	1 534	804	322	225	114	93	50
Lov om euforiserende stoffer	1 229	673	273	195	87	73	45
Våbenloven	158	100	35	25	22	15	3
Skatte- og afgiftslove	97	15	5	2	4	3	1
Særlove i øvrigt	50	16	9	3	1	2	1

Tabel 5.02

Personer med frihedsstraf i 2005 og antallet af tidligere frihedsstraffe i 2005-2000

Persons with imprisonment in 2005 and the numbers of previous imprisonments in 2005-2000

	I alt	Antallet af tidligere frihedsstraffe			
		1	2-4	5-10	11 eller flere
Overtrædelsens art 2005					
I alt	9 624	4 294	4 753	539	38
Straffelov i alt	6 981	3 086	3 435	423	37
<i>Sædelighedsforbrydelser</i>	76	48	28	-	-
Blodskam mv.	3	2	1	-	-
Voldtægt mv.	18	9	9	-	-
Heteroseksuel sædeligh.forbr. børn u. 12 år	9	8	1	-	-
Heteroseksuel sædeligh.forbr. i øvrigt	15	9	6	-	-
Homoseksuel sædeligh.forbr. børn u. 12 år	1	1	-	-	-
Homoseksuel sædeligh.forbr. i øvrigt	1	-	1	-	-
Blufærdighedskrænkelser ved beføling	10	7	3	-	-
Blufærdighedskrænkelser ved blotteri	6	2	4	-	-
Blufærdighedskrænkelser i øvrigt	4	3	1	-	-
Utugt mv.	9	7	2	-	-
<i>Voldsforbrydelser</i>	2 571	1 228	1 237	103	3
Vold o.l. mod offentlig myndighed mv.	445	201	216	28	-
Opløb/forstyrrelse af offentlig orden	-	-	-	-	-
Manddrab	17	7	10	-	-
Forsøg på manddrab	6	2	4	-	-
Simpel vold	1 310	698	574	36	2
Alvorligere vold	427	175	230	21	1
Særlig alvorlig vold	8	2	6	-	-
Uagtsomt manddrab/legemsbeskadigelse	2	-	1	1	-
Andre forbrydelser mod liv og lemme	30	13	15	2	-
Forbrydelse mod den personlige frihed	40	16	22	2	-
Trusler	286	114	159	13	-
<i>Ejendomsforbrydelser</i>	3 581	1 467	1 792	288	34
Dokumentfalsk	170	93	76	1	-
Brandstiftelse	37	24	11	2	-
Indbrud i banker, forretninger mv.	534	208	279	41	6
Indbrud i beboelser	318	86	173	51	8
Indbrud i ubeboede bebyggelser	48	20	26	2	-
Tyveri fra bil, båd mv.	110	44	56	9	1
Butikstyveri mv.	402	108	228	59	7
Andre tyverier	440	173	211	50	6
Tyveri/brugstyveri af indreg. køretøj	411	173	206	29	3
Tyveri/brugstyveri af knallert	14	3	11	-	-
Tyveri/brugstyveri af cykel	9	3	3	3	-
Tyveri/brugstyveri af andet	20	7	12	1	-
Ulovlig omgang med hittegods	52	19	26	5	2
Underslæb, bedrageri, mandatsvig	262	155	102	5	-
Afpresning og åger	26	10	15	1	-
Skyldnersvig	6	5	1	-	-
Hæleri	268	128	133	7	-
Røveri	328	145	164	18	1
Grov skattesvig mv.	5	3	2	-	-
Hærværk	106	55	49	2	-
Uagtsomt hæleri	5	1	4	-	-
Berigelsesforbrydelse og formuekrænkelser	10	4	4	2	-
<i>Andre forbrydelser</i>	753	343	378	32	-
Salg af narkotika mv.	220	101	114	5	-
Smugling mv. af narkotika	54	37	16	1	-
Uagtsomt manddrab mv. ved færdselsuheld	11	4	7	-	-
Øvrige straffelovsbestemmelser	468	201	241	26	-
Færdselslov i alt	1 839	869	917	53	-
Færdselsuheld med spiritus	133	78	55	-	-
Spiritus- og promillekørsel	948	530	401	17	-
Færdselslov i øvrigt	758	261	461	36	-
Særlove i alt	804	339	401	63	1
Lov om euforiserende stoffer	673	288	331	53	1
Våbenloven	100	36	59	5	-
Skatte- og afgiftslove	15	8	7	-	-
Særlove i øvrigt	16	7	4	5	-

Tabel 5.03

Personer med frihedsstraf i 2005 og tidligere frihedsstraf i 2005-2000 efter alder og køn
 Persons, with imprisonment both in 2005 and in 2005-2000 by age and sex

	I alt	Alder på afgørelsestidspunktet i 2004						Mænd i alt	Kvinder i alt
		15-19 år	20-24 år	25-29 år	30-39 år	40-49 år	50- år		
Overtrædelsens art 2005									
		antal med frihedsstraf i 2004							
I alt	21 415	3 593	3 786	2 957	5 280	3 722	2 077	19 120	2 295
Straffelov i alt	15 804	3 465	3 258	2 283	3 724	2 178	896	13 998	1 806
<i>Sædelighedsforbrydelser</i>	443	34	33	46	120	112	98	437	6
Voldtægt mv.	47	8	8	6	16	8	1	47	-
Blufærdighedskrænkelser	135	21	11	9	36	27	31	134	1
<i>Voldsforbrydelser</i>	6 086	1 584	1 271	794	1 320	832	285	5 616	470
Vold o.l. mod offentlig myndighed mv.	894	172	175	130	243	138	36	791	103
Manddrab og forsøg på manddrab	38	2	3	4	19	9	1	33	5
Vold mod privatperson	4 410	1 242	974	564	874	563	193	4 092	318
<i>Ejendomsforbrydelser</i>	7 647	1 676	1 647	1 153	1 806	969	396	6 540	1 107
Dokumentfalsk	602	44	102	100	184	111	61	415	187
Brandstiftelse	122	49	15	11	21	15	11	106	16
Indbrud i banker, forretninger mv.	879	226	277	149	164	50	13	857	22
Indbrud i beboelser	496	136	119	75	114	43	9	472	24
Tyverier	1 721	297	378	276	452	252	66	1 370	351
Tyveri/brugstyveri af indreg. køretøj	785	323	174	96	131	52	9	732	53
Underslæb, bedrageri, mandatsvig	1 128	58	159	147	349	263	152	808	320
Røveri	592	295	118	73	72	26	8	556	36
Hærværk	286	97	70	49	43	15	12	269	17
<i>Andre forbrydelser</i>	1 628	171	307	290	478	265	117	1 405	223
Salg af narkotika mv.	493	53	102	100	147	65	26	435	58
Smugling mv. af narkotika	115	6	13	22	43	24	7	110	5
Færdselslov i alt	4 077	28	262	423	1 074	1 259	1 031	3 729	348
Færdselsuheld med spiritus	499	5	54	46	127	135	132	417	82
Spiritus- og promillekørsel	2 635	20	148	232	658	860	717	2 398	237
Særlove i alt	1 534	100	266	251	482	285	150	1 393	141
Lov om euforiserende stoffer	1 229	90	228	210	393	213	95	1 103	126
Våbenloven	158	6	32	29	58	25	8	156	2
Skatte- og afgiftslove	97		1	4	17	37	38	88	9
		procentandel med tidligere frihedsstraf							
I alt	44,9	28,8	51,1	57,3	52,4	42,8	28,8	47,4	24,1
Straffelov i alt	44,2	28,9	51,0	57,0	50,9	41,5	24,0	46,7	24,5
<i>Sædelighedsforbrydelser</i>	17,2	14,7	30,3	21,7	19,2	13,4	10,2	17,4	0,0
Voldtægt mv.	38,3	25,0	50,0	66,7	37,5	25,0	0,0	38,3	0,0
Blufærdighedskrænkelser	19,3	9,5	9,1	11,1	16,7	25,9	12,9	19,4	0,0
<i>Voldsforbrydelser</i>	42,2	27,7	53,0	53,8	47,3	41,5	22,1	43,9	21,9
Vold o.l. mod offentlig myndighed mv.	49,8	37,8	53,7	59,2	53,5	47,1	38,9	53,5	21,4
Manddrab og forsøg på manddrab	60,5	50,0	66,7	75,0	57,9	66,7	0,0	63,6	40,0
Vold mod privatperson	39,6	25,1	50,7	52,0	44,1	40,5	17,1	41,1	19,8
<i>Ejendomsforbrydelser</i>	46,8	30,5	50,5	61,0	55,5	44,8	25,3	50,2	26,6
Dokumentfalsk	28,2	2,3	33,3	35,0	32,6	27,0	16,4	33,5	16,6
Brandstiftelse	30,3	10,2	60,0	45,5	33,3	60,0	18,2	32,1	18,8
Indbrud i banker, forretninger mv.	60,8	41,2	57,4	78,5	78,0	60,0	53,8	62,0	13,6
Indbrud i beboelser	64,1	34,6	67,2	76,0	84,2	74,4	66,7	64,4	58,3
Tyverier	55,3	25,3	46,8	66,7	68,6	67,5	54,5	58,7	42,2
Tyveri/brugstyveri af indreg. køretøj	52,4	30,7	63,8	70,8	74,0	61,5	44,4	53,8	32,1
Underslæb, bedrageri, mandatsvig	23,2	12,1	30,8	32,7	24,1	20,9	12,5	27,1	13,4
Røveri	55,4	42,4	66,9	69,9	73,6	65,4	37,5	56,5	38,9
Hærværk	37,1	20,6	34,3	63,3	58,1	33,3	8,3	37,9	23,5
<i>Andre forbrydelser</i>	46,3	28,1	47,2	55,9	51,7	41,1	35,9	50,5	19,7
Salg af narkotika mv.	44,6	28,3	38,2	58,0	48,3	44,6	30,8	47,1	25,9
Smugling mv. af narkotika	47,0	50,0	38,5	63,6	37,2	50,0	57,1	48,2	20,0
Færdselslov i alt	45,1	25,0	46,9	56,3	54,0	44,2	32,5	47,6	18,4
Færdselsuheld med spiritus	26,7	20,0	29,6	32,6	30,7	29,6	16,7	29,7	11,0
Spiritus- og promillekørsel	36,0	30,0	40,5	42,2	45,9	35,1	25,1	38,1	14,8
Særlove i alt	52,4	27,0	56,4	61,8	60,0	47,4	32,0	54,4	32,6
Lov om euforiserende stoffer	54,8	26,7	54,4	61,4	62,6	51,2	43,2	56,9	35,7
Våbenloven	63,3	33,3	71,9	72,4	62,1	60,0	37,5	63,5	50,0
Skatte- og afgiftslove	15,5	0,0	0,0	25,0	17,6	24,3	5,3	17,0	0,0

Tabel 5.04

Personer med frihedsstraf i 2005 og tidligere frihedsstraf i 2005-2000 efter bopælskommune 2005

Persons, with imprisonment both in 2005 and in 2005-2000 by municipality of residence in 2005

Overtrædelsens art 2005	I alt	Bopælskommune					
		Uoplyst	København og Frederiksberg	Hovedstadsområdet i øvrigt	Odense, Esbjerg, Randers, Aalborg, Århus	Kommuner med by over 10 000 indbygg.	Øvrige
		antal med frihedsstraf i 2005					
I alt	21 415	175	2 934	1 723	3 576	6 444	6 563
Straffelov i alt	15 804	128	2 354	1 365	2 794	4 855	4 308
<i>Sædelighedsforbrydelser</i>	443	7	52	36	64	139	145
Voldtægt mv.	47	2	9	-	7	11	18
Blufærdighedskrænkelser	108	2	7	11	23	31	34
<i>Voldsforbrydelser</i>	6 086	31	804	549	1 093	1 890	1 719
Vold o.l. mod offentlig myndighed mv.	894	8	194	104	168	214	206
Manddrab og forsøg på manddrab	38	-	6	4	3	11	14
Vold mod privatperson	4 410	18	525	367	785	1 413	1 302
<i>Ejendomsforbrydelser</i>	7 647	76	1 159	645	1 392	2 361	2 014
Dokumentfalsk	602	14	99	62	106	167	154
Brandstiftelse	122	1	6	11	19	41	44
Indbrud i banker, forretninger mv.	879	6	122	66	143	284	258
Indbrud i beboelser	496	-	69	36	94	179	118
Tyverier	1 721	22	346	162	291	530	370
Tyveri/brugstyveri af indreg. køretøj	785	2	80	46	157	243	257
Underslæb, bedrageri, mandatsvig	1 128	15	153	101	232	340	287
Røveri	592	2	109	59	139	178	105
Hærværk	286	-	35	23	35	96	97
<i>Andre forbrydelser</i>	1 628	14	339	135	245	465	430
Salg af narkotika mv.	493	4	129	30	65	156	109
Smugling mv. af narkotika	115	2	26	21	26	23	17
Færdselslov i alt	4 077	20	234	223	539	1 163	1 898
Færdselsuheld med spiritus	499	3	30	38	66	145	217
Spiritus- og promillekørsel	2 635	9	147	136	343	778	1 222
Særlove i alt	1 534	27	346	135	243	426	357
Lov om euforiserende stoffer	1 229	10	285	107	201	350	276
Våbenloven	158	-	36	14	23	44	41
Skatte- og afgiftslove	97	8	16	8	11	25	29
		procentandel med tidligere frihedsstraf					
I alt	44,9	28,6	48,2	41,3	46,9	46,1	42,7
Straffelov i alt	44,2	23,4	47,8	41,2	45,5	45,8	41,0
<i>Sædelighedsforbrydelser</i>	17,2	14,3	11,5	11,1	12,5	16,5	23,4
Voldtægt mv.	38,3	50,0	22,2	-	14,3	45,5	50,0
Blufærdighedskrænkelser	18,5	0,0	14,3	18,2	13,0	19,4	23,5
<i>Voldsforbrydelser</i>	42,2	25,8	41,5	39,3	43,5	44,3	40,7
Vold o.l. mod offentlig myndighed mv.	49,8	37,5	45,4	45,2	56,0	57,0	44,2
Manddrab og forsøg på manddrab	60,5	-	66,7	50,0	66,7	45,5	71,4
Vold mod privatperson	39,6	22,2	41,0	36,8	38,9	41,3	38,6
<i>Ejendomsforbrydelser</i>	46,8	25,0	54,3	44,3	47,6	48,1	42,2
Dokumentfalsk	28,2	14,3	31,3	27,4	30,2	32,9	21,4
Brandstiftelse	30,3	0,0	50,0	27,3	15,8	41,5	25,0
Indbrud i banker, forretninger mv.	60,8	100,0	66,4	71,2	60,1	60,9	54,7
Indbrud i beboelser	64,1	-	78,3	63,9	69,1	58,1	61,0
Tyverier	55,3	31,8	71,1	51,2	58,4	52,3	45,7
Tyveri/brugstyveri af indreg. køretøj	52,4	100,0	60,0	56,5	53,5	52,7	47,9
Underslæb, bedrageri, mandatsvig	23,2	6,7	25,5	25,7	20,7	21,2	26,5
Røveri	55,4	0,0	54,1	37,3	55,4	63,5	54,3
Hærværk	37,1	-	28,6	17,4	37,1	47,9	34,0
<i>Andre forbrydelser</i>	46,3	14,3	46,3	41,5	51,4	49,2	42,6
Salg af narkotika mv.	44,6	25,0	42,6	46,7	50,8	50,0	35,8
Smugling mv. af narkotika	47,0	0,0	38,5	38,1	57,7	52,2	52,9
Færdselslov i alt	45,1	40,0	46,6	39,5	48,6	43,8	45,5
Færdselsuheld med spiritus	26,7	0,0	23,3	26,3	33,3	25,5	26,3
Spiritus- og promillekørsel	36,0	33,3	39,5	29,4	37,6	36,5	35,5
Særlove i alt	52,4	44,4	52,0	45,9	59,3	54,9	48,2
Lov om euforiserende stoffer	54,8	60,0	52,3	48,6	62,2	57,1	51,1
Våbenloven	63,3	-	63,9	64,3	65,2	63,6	61,0
Skatte- og afgiftslove	15,5	12,5	12,5	12,5	9,1	16,0	20,7

Tabel 5.05

Personer med frihedsstraf både i 2005 og i 2005-2000 efter afgørelsen i 2005
 Persons, with imprisonment both in 2005 and in 2005-2000 by conviction in 2005

Overtrædelsens art 2005	I alt	Ubetinget dom alene	Ubetinget dom og bøde	Udstået ved varetægt	Delvis betinget dom	Delvis bet. dom og samfunds-tjeneste og forvaring	Betinget dom alene	Betinget dom og bøde	Betinget dom og samfunds-tjeneste og evt. bøde	antal med frihedsstraf i 2005								
										I alt	Ubetinget dom alene	Ubetinget dom og bøde	Udstået ved varetægt	Delvis betinget dom	Delvis bet. dom og samfunds-tjeneste og forvaring	Betinget dom alene	Betinget dom og bøde	Betinget dom og samfunds-tjeneste og evt. bøde
I alt	21 415	7 449	1 048	95	822	205	5 873	2 427	3 496									
Straffelov i alt	15 804	5 883	674	83	778	199	5 368	1 133	1 686									
<i>Sædelighedsforbrydelser</i>	443	224	2	4	24	5	133	28	23									
Voldtægt mv.	47	38	-	-	3	2	4	-	-									
Blufærdighedskrænkelser	135	70	1	3	8	1	42	2	8									
<i>Voldsforbrydelser</i>	6 086	2 880	165	28	252	64	1 774	244	679									
Vold o.l. mod offentlig myndighed mv.	894	454	47	2	30	6	243	41	71									
Manddrab og forsøg på manddrab	38	37	-	-	-	1	-	-	-									
Vold mod privatperson	4 410	2 038	79	17	189	50	1 301	160	576									
<i>Ejendomsforbrydelser</i>	7 647	2 029	363	32	419	86	3 200	680	838									
Dokumentfalsk	602	98	11	2	21	5	337	34	94									
Brandstiftelse	122	51	1	1	13	7	36	6	7									
Indbrud i banker, forretninger mv.	879	259	31	7	73	2	367	72	68									
Indbrud i beboelser	496	183	21	3	29	2	196	30	32									
Tyverier	1 721	479	56	9	48	14	805	171	139									
Tyveri/brugstyveri af indreg. køretøj	785	237	131	2	40	1	128	122	124									
Underslæb, bedrageri, mandatsvig	1 128	86	15	-	34	21	697	45	230									
Roveri	592	377	12	3	79	20	62	10	29									
Hærværk	286	44	11	-	11	2	141	47	30									
<i>Andre forbrydelser</i>	1 628	750	144	19	83	44	261	181	146									
Salg af narkotika mv.	493	340	8	10	47	20	25	-	43									
Smugling mv. af narkotika	115	89	3	3	4	2	1	-	13									
Færdselslov i alt	4 077	957	263	-	3	-	38	1 133	1 683									
Færdselsuheld med spiritus	499	58	31	-	1	-	4	206	199									
Spiritus- og promillekørsel	2 635	517	139	-	-	-	22	884	1 073									
Særlove i alt	1 534	609	111	12	41	6	467	161	127									
Lov om euforiserende stoffer	1 229	512	50	11	33	5	416	103	99									
Våbenloven	158	73	21	1	5	1	27	15	15									
Skatte- og afgiftslove	97	1	37	-	3	-	10	33	13									
procentandel med tidligere frihedsstraf																		
I alt	44,9	70,7	70,2	56,8	48,9	47,3	23,7	26,7	29,4									
Straffelov i alt	44,2	68,0	72,4	56,6	48,2	46,7	23,1	27,7	25,1									
<i>Sædelighedsforbrydelser</i>	17,2	24,6	0,0	0,0	12,5	60,0	6,8	14,3	8,7									
Voldtægt mv.	38,3	42,1	-	-	33,3	50,0	0,0	-	-									
Blufærdighedskrænkelser	19,3	30,0	0,0	0,0	12,5	0,0	7,1	0,0	12,5									
<i>Voldsforbrydelser</i>	42,2	63,4	72,1	64,3	40,9	53,1	16,5	17,2	19,9									
Vold o.l. mod offentlig myndighed mv.	49,8	65,6	76,6	50,0	73,3	66,7	21,8	34,1	23,9									
Manddrab og forsøg på manddrab	60,5	62,2	-	-	-	0,0	-	-	-									
Vold mod privatperson	39,6	62,6	68,4	47,1	38,1	56,0	14,0	10,6	18,8									
<i>Ejendomsforbrydelser</i>	46,8	82,4	76,6	65,6	58,0	45,3	27,1	32,5	28,8									
Dokumentfalsk	28,2	59,2	72,7	0,0	71,4	40,0	15,4	20,6	29,8									
Brandstiftelse	30,3	47,1	100,0	0,0	23,1	14,3	13,9	0,0	42,9									
Indbrud i banker, forretninger mv.	60,8	92,3	96,8	71,4	71,2	100,0	39,5	36,1	51,5									
Indbrud i beboelser	64,1	96,7	95,2	100,0	65,5	100,0	35,2	46,7	43,8									
Tyverier	55,3	94,2	89,3	77,8	85,4	78,6	35,7	35,7	31,7									
Tyveri/brugstyveri af indreg. køretøj	52,4	78,1	71,8	100,0	77,5	100,0	24,2	35,2	19,4									
Underslæb, bedrageri, mandatsvig	23,2	76,7	60,0	-	47,1	38,1	16,2	20,0	17,8									
Roveri	55,4	69,8	83,3	66,7	35,4	25,0	17,7	30,0	20,7									
Hærværk	37,1	81,8	81,8	-	36,4	50,0	27,7	19,1	26,7									
<i>Andre forbrydelser</i>	46,3	59,9	63,2	42,1	31,3	38,6	26,8	26,0	30,8									
Salg af narkotika mv.	44,6	52,4	50,0	40,0	21,3	20,0	40,0	-	23,3									
Smugling mv. af narkotika	47,0	48,3	33,3	66,7	25,0	100,0	100,0	-	30,8									
Færdselslov i alt	45,1	82,9	69,6	-	100,0	-	44,7	24,6	33,5									
Færdselsuheld med spiritus	26,7	75,9	67,7	-	100,0	-	25,0	17,5	15,1									
Spiritus- og promillekørsel	36,0	75,8	61,2	-	-	-	31,8	24,0	23,5									
Særlove i alt	52,4	77,0	58,6	58,3	58,5	66,7	29,8	33,5	33,1									
Lov om euforiserende stoffer	54,8	80,3	78,0	63,6	60,6	60,0	29,1	39,8	31,3									
Våbenloven	63,3	69,9	76,2	0,0	60,0	100,0	44,4	53,3	60,0									
Skatte- og afgiftslove	15,5	0,0	21,6	-	33,3	-	20,0	6,1	15,4									

Tabel 5.06

Personer med frihedsstraf i 2005 og tidligere frihedsstraf 2005-2000 efter overtrædelsens kategori ved seneste tidligere frihedsstraf

Persons with imprisonment in 2005 by type of offence at the latest previous imprisonment 2005-2000

Overtrædelsens art 2005	Personer i alt med afgørelser til frihedsstraf 2004	Heraf personer med tidligere frihedsstraf	Kategori for overtrædelsen ved seneste tidligere frihedsstraf					
			Sædelighedsforbrydelse	Voldsforbrydelse	Ejendomsforbrydelse	Andre straffelovsforbrydelser	Færdselsloven	Særlove i alt
I alt	21 415	9 624	63	2 622	3 895	638	1 797	609
Straffelov i alt	15 804	6 981	48	2 261	3 331	458	497	386
<i>Sædelighedsforbrydelser</i>	443	76	15	22	20	2	14	3
Blodskam mv.	27	3	1	-	-	-	2	-
Voldtægt mv.	47	18	1	8	7	-	-	2
Heteroseksuel sædeligh.forbr. børn u. 12 år	39	9	4	2	-	-	3	-
Heteroseksuel sædeligh.forbr. i øvrigt	86	15	-	6	5	1	3	-
Homoseksuel sædeligh.forbr. børn u. 12 år	5	1	-	-	-	-	1	-
Homoseksuel sædeligh.forbr. i øvrigt	5	1	-	-	1	-	-	-
Blufærdighedskrænkelser ved beføling	63	10	4	1	1	1	3	-
Blufærdighedskrænkelser ved blotteri	17	6	2	2	2	-	-	-
Blufærdighedskrænkelser i øvrigt	28	4	2	1	1	-	-	-
Utugt mv.	126	9	1	2	3	-	2	1
<i>Voldsforbrydelser</i>	6 086	2 571	16	1 291	756	166	196	146
Vold o.l. mod offentlig myndighed mv.	894	445	3	202	160	31	23	26
Opløb/forstyrrelse af offentlig orden	-	-	-	-	-	-	-	-
Manddrab	30	17	-	7	4	2	4	-
Forsøg på manddrab	8	6	-	2	3	-	1	-
Simpel vold	3 574	1 310	6	689	360	67	117	71
Alvorligere vold	819	427	2	216	125	26	27	31
Særlig alvorlig vold	17	8	-	3	1	3	-	1
Uagtsomt manddrab/legemsbeskadigelse	4	2	-	-	-	-	2	-
Andre forbrydelser mod liv og lemme	81	30	-	14	13	-	3	-
Forbrydelse mod den personlige frihed	83	40	-	16	12	4	3	5
Trusler	576	286	5	142	78	33	16	12
<i>Ejendomsforbrydelser</i>	7 647	3 581	15	735	2 276	187	197	171
Dokumentfalsk	602	170	2	26	110	6	18	8
Brandstiftelse	122	37	-	6	19	4	7	1
Indbrud i banker, forretninger mv.	879	534	1	134	330	27	21	21
Indbrud i beboelser	496	318	2	50	224	15	6	21
Indbrud i ubeboede bebyggelser	127	48	-	8	35	-	3	2
Tyveri fra bil, båd mv.	210	110	-	23	77	4	6	-
Butikstyveri mv.	507	402	-	41	323	16	9	13
Andre tyverier	1 004	440	3	73	292	27	20	25
Tyveri/brugstyveri af indreg. køretøj	785	411	2	99	246	15	32	17
Tyveri/brugstyveri af knallert	36	14	-	4	8	1	-	1
Tyveri/brugstyveri af cykel	12	9	-	1	5	1	-	2
Tyveri/brugstyveri af andet	44	20	-	7	6	1	5	1
Ulovlig omgang med hittegods	97	52	-	7	24	5	12	4
Underslæb, bedrageri, mandatsvig	1 128	262	3	48	166	15	21	9
Afpresning og åger	48	26	-	6	11	5	2	2
Skyldnersvig	22	6	-	2	1	1	2	-
Hæleri	563	268	1	52	156	21	16	22
Roveri	592	328	1	103	190	14	7	13
Grov skattesvig mv.	41	5	-	1	3	-	1	-
Hærværk	286	106	-	43	42	9	7	5
Uagtsomt hæleri	13	5	-	1	2	-	-	2
Berigelsesforbrydelse og formuekrænkelser	33	10	-	-	6	-	2	2
<i>Andre forbrydelser</i>	1 628	753	2	213	279	103	90	66
Salg af narkotika mv.	493	220	1	61	80	33	8	37
Smugling mv. af narkotika	115	54	-	19	16	10	4	5
Uagtsomt manddrab mv. ved færdselsuheld	34	11	-	2	4	-	5	-
Øvrige straffelovsbestemmelser	986	468	1	131	179	60	73	24
Færdselslov i alt	4 077	1 839	9	188	271	94	1 229	48
Færdselsuheld med spiritus	499	133	-	24	21	7	77	4
Spiritus- og promillekørsel	2 635	948	7	105	143	40	627	26
Færdselslov i øvrigt	943	758	2	59	107	47	525	18
Særlove i alt	1 534	804	6	173	293	86	71	175
Lov om euforiserende stoffer	1 229	673	6	141	243	74	53	156
Våbenloven	158	100	-	28	41	8	11	12
Skatte- og afgiftslove	97	15	-	2	4	2	7	-
Særlove i øvrigt	50	16	-	2	5	2	-	7

Fængslinger

Fængslinger mv.

Tabellerne i dette kapitel stammer fra to forskellige kilder, idet tabel 6.01 og 6.02 samt 6.04 og 6.05 er baseret på Danmarks Statistiks kriminalstatistikregister, mens tabel 6.03 er indsamlet af Direktoratet for Kriminalforsorgen.

Indsættelser til afsoning

Til tabel 6.01 og 6.02 skal bemærkes, at en del personer ved indsættelse efter dom midlertidigt placeres i et arresthus for senere at blive overført til en egentlig afsoningsanstalt. I tabellerne er den egentlige afsoningsanstalt anvendt i de tilfælde, hvor overførelsen er sket inden for samme år som indsættelsen.

Personer indsat i arresthuse dækker i tabel 6.01 og 6.02 dem, der afsoner hele straffen i arresthus, samt dem, der endnu ved årets slutning ikke er overført til afsoningsanstalten. Dette giver en overvurdering af indsættelser til afsoning i arresthuse.

Anholdelser og varetægtsfængslinger

Tabel 6.04 og 6.05 er tabeller, der viser antallet af henholdsvis anholdelser og varetægtsfængslinger i løbet af tællingsåret. Tabellens varetægtsfængslinger omfatter således alene de varetægtsfængslinger, der er påbegyndt i tællingsåret, - dvs. ikke igangværende varetægtsfængslinger, der er påbegyndt i et tidligere tællingsår.

Tabel 6.01

Indsættelser efter dom fordelt efter anstalt mv., køn og bopælskommune 2005
 Admissions after conviction by prison establishment, etc. sex and municipality of residence 2005

	I alt	Køn		Bopælskommune					
		Mænd	Kvinder	Uoplyst	København og Frederiksberg	Hovedstadsområdet i øvrigt	Odense, Esbjerg, Randers, Aalborg, Århus	Kommuner med by over 10 000 indbygg.	Øvrige
Anstalt mv. 2005									
I alt	11 731	11 206	525	700	1 674	805	1 956	3 333	3 263
Uoplyst	1 371	1 269	102	12	169	87	229	408	466
Bøde	558	530	28	15	49	17	127	175	175
Hæfte	10	9	1	3	1	-	-	4	2
Fængsel	9 792	9 398	394	670	1 455	701	1 600	2 746	2 620
<i>Anstalt mv.:</i>									
Uoplyst anstalt	227	218	9	31	25	23	27	60	61
Anstalten ved Herstedvester	121	116	5	7	22	9	21	31	31
Statsfængslet i Horsens	132	132	-	10	7	1	46	45	23
Statsfængslet i Nyborg	204	204	-	28	40	19	34	49	34
Statsfængslet i Ringe	93	77	16	11	11	5	22	22	22
Statsfængslet i Vridsløselille	118	118	-	5	43	21	3	31	15
Statsfængslet ved Horserød	901	724	177	13	150	75	8	346	309
Statsfængslet på Kragsskovhede	729	729	-	-	8	6	307	159	249
Statsfængslet i Jyderup	324	324	-	2	37	22	10	143	110
Statsfængslet Kærshovedgård	2 761	2 761	-	21	384	202	475	806	873
Statsfængslet Møgelkær	551	413	138	3	61	57	121	177	132
Statsfængslet Midtjylland	344	344	-	2	55	54	50	137	46
Statsfængslet Renbæk	678	678	-	4	34	28	68	282	262
Statsfængslet ved Sdr. Omme	727	727	-	3	239	66	107	151	161
Statsfængslet på Søbysøgård	1 207	1 164	43	7	85	40	330	319	426
Københavns fængsler	1 025	964	61	315	408	143	18	97	44
Arresthusene i provinsen	1 589	1 513	76	238	65	34	309	478	465

Tabel 6.02

Indsættelser efter dom fordelt efter anstalt mv. og alder 2005
 Admissions after conviction by prison establishment, etc. and age 2005

	I alt	Alder på indsættelsestidspunktet														Gennemsnitl. alder
		15 år	16 år	17 år	18 år	19 år	20 år	21 år	22 år	23 år	24 år	25-29 år	30-39 år	40-49 år	50-år	
Anstalt mv. 2005																
I alt	11 731	19	46	151	314	405	450	462	475	438	435	1 979	3 488	2 130	939	32,8
Uoplyst	1 371	17	24	74	99	80	69	77	55	51	51	205	289	198	82	29,6
Bøde	558	-	-	-	7	9	16	15	23	19	11	65	160	160	73	36,8
Hæfte	10	-	-	-	-	-	-	1	-	-	-	1	2	2	4	44,7
Fængsel	9 792	2	22	77	208	316	365	369	397	368	373	1 708	3 037	1 770	780	33,0
<i>Anstalt mv.:</i>																
Uoplyst anstalt	227	16	23	48	6	1	4	3	1	4	-	18	41	34	28	30,3
Anstalten ved Herstedvester	121	-	-	-	1	-	2	3	5	4	5	12	41	35	13	36,9
Statsfængslet i Horsens	132	-	-	-	1	1	-	4	4	5	4	27	67	12	7	32,8
Statsfængslet i Nyborg	204	-	-	1	3	3	3	4	11	8	15	54	78	22	2	30,5
Statsfængslet i Ringe	93	-	2	13	10	2	8	13	4	6	7	10	12	4	2	24,1
Statsfængslet i Vridsløselille	118	-	-	-	-	2	3	-	4	6	2	31	53	15	2	31,9
Statsfængslet ved Horserød	901	2	7	30	56	45	41	48	38	26	23	131	233	169	52	31,4
Statsfængslet på Kragsskovhede	729	-	4	12	23	35	28	40	44	31	42	145	181	107	37	30,4
Statsfængslet i Jyderup	324	-	1	7	10	12	15	9	7	10	16	59	108	47	23	31,9
Statsfængslet Kærshovedgård	2 761	-	-	2	34	65	92	99	105	85	105	426	797	615	336	35,3
Statsfængslet Møgelkær	551	-	1	5	19	19	25	26	27	27	17	92	176	82	35	31,9
Statsfængslet Midtjylland	344	-	-	2	7	8	12	13	14	18	17	69	133	42	9	31,0
Statsfængslet Renbæk	678	-	-	8	33	36	43	31	49	35	25	126	162	102	28	30,0
Statsfængslet ved Sdr. Omme	727	-	1	3	21	36	40	34	27	38	26	128	231	102	40	31,2
Statsfængslet på Søbysøgård	1 207	-	1	7	22	48	35	32	40	36	37	195	325	269	160	35,3
Københavns fængsler	1 025	1	2	6	23	33	29	29	39	34	47	179	349	175	79	33,1
Arresthusene i provinsen	1 589	-	4	7	45	59	70	74	56	65	47	277	501	298	86	32,2

Tabel 6.03

Indsættelser og det gennemsnitlige daglige belæg fordelt efter anstalt mv. og indsættelsesgrund 2005

Admissions and average number of inmates by prison establishment, etc. and by reasons for admission 2005

Institution mv. 2005	Indsættelser i alt	Gennemsnitlige daglige belæg							Udlændingelov	Andet
		I alt	Vare-tægt og anholdelse	Udståelse af						
				Fængsel	Forvaring	Hæfte	Bøde			
Mænd og kvinder i alt	16 120	4.040,8	1.043,9	2.892,0	27,9	0,6	21,2	36,7	18,5	
Mænd i alt	14 812	3 865,3	978,1	2 786,1	27,9	0,6	20,6	33,6	18,4	
Lukkede institutioner i alt	2.401,0	977,3	1.337,3	27,9	0,2	6,3	33,6	18,0	
Herstedvester	108,6	1,1	65,9	24,0	-	-	-	17,7	
Kragsskovhede ¹	42,2	-	42,1	-	-	-	-	-	
Horsens	157,6	0,5	157,1	0,1	-	-	-	-	
Nyborg	204,1	1,2	201,3	1,7	-	-	-	-	
Ringe	62,4	0,4	62,0	-	-	-	-	-	
Midtjylland ¹	82,5	-	82,5	-	-	-	-	-	
Vridsløselille ¹	204,8	1,2	202,4	1,3	-	-	-	-	
Københavns fængsler	480,3	352,0	100,0	0,4	0,1	0,4	27,3	0,0	
Arresthusene	1 073,0	621,3	438,6	0,5	0,1	5,9	6,3	0,3	
Åbne institutioner i alt	1 464,3	0,7	1 448,7	-	0,4	14,1	-	0,4	
Horserød	177,1	0,3	176,8	-	-	-	-	-	
Midlertidig fgsl.afd. i Sandholm	16,8	-	16,8	-	-	-	-	-	
Jyderup ¹	139,9	0,2	139,6	-	-	-	-	-	
Kragsskovhede ¹	168,2	-	168,2	-	-	-	-	-	
Møgelkær	160,1	0,2	159,8	-	-	-	-	0,1	
Midtjylland ¹	273,7	-	259,5	-	0,2	13,8	-	0,2	
Renbæk ¹	145,1	-	144,8	-	-	0,2	-	-	
Sdr. Omme ¹	193,1	-	193,1	-	-	-	-	-	
Søbysøgård	130,6	-	130,6	-	-	-	-	-	
Holsbjergvej ¹	12,6	-	12,6	-	-	-	-	-	
Langeland fængselsafd.	147,3	-	146,8	-	0,3	0,2	-	-	
Kvinder i alt	1 308	175,5	65,8	105,9	-	-	0,6	3,1	0,1	
Lukkede institutioner i alt	123,7	65,6	54,6	0,0	0,0	0,3	3,1	0,0	
Herstedvester	11,5	0,3	11,1	-	-	-	-	-	
Horsens	0,0	0,0	-	-	-	-	-	-	
Nyborg	0,0	0,0	-	-	-	-	-	-	
Ringe	21,9	-	21,9	-	-	-	-	-	
Københavns fængsler	39,6	30,5	6,6	-	-	0,1	2,4	0,0	
Arresthusene	50,7	34,8	15,0	-	-	0,2	0,7	0,0	
Åbne institutioner i alt	51,8	0,1	51,3	-	-	0,4	-	0,1	
Horserød	31,6	0,1	31,3	-	-	0,1	-	0,1	
Møgelkær	17,9	-	17,7	-	-	0,2	-	0,0	
Søbysøgård	0,0	-	0,0	-	-	-	-	-	
Langelands fængselsafd.	5,3	-	5,3	-	-	-	-	-	

Anm.: Pga. nyt system kan indsættelser som tidligere ikke fordeles på institutioner. Det lukkede afsnit Kragsskovhede, den midlertidige fængselsafd. i Sandholm og Langeland fængselsafd. åbnede i løbet af året 2005, indgår derfor med vejret gennemsnit, hvorfor summen af subtotalen afviger.

¹ Institutioner med udelukkende mænd indsat.
Kilde: Direktoratet for kriminalforsorgen.

Tabel 6.04

Antal anholdelser 2005 efter overtrædelsens art samt alder og køn
 Arrests 2005 by age and sex and type of offence

	I alt	Mænd	Kvinder	Alder på anholdelsestidspunktet									
				15 år	16 år	17 år	18 år	19 år	20-24 år	25-29 år	30-39 år	40-49 år	50-år
I alt	42 137	38 527	3 610	1 189	1 408	1 548	1 923	1 858	7 789	6 095	9 705	6 331	4 289
Straffelov i alt	23 440	21 094	2 346	1 128	1 257	1 330	1 385	1 285	4 832	3 522	5 177	2 513	1 011
<i>Sædelighedsforbrydelser</i>	558	552	6	11	14	13	21	15	64	72	141	116	91
Blodskam mv.	21	21	-	-	-	-	-	-	-	-	3	12	6
Voldtægt mv.	210	210	-	6	9	9	13	8	32	36	53	31	13
Heterosek. sædeligh.forbr. børn u.12 år	62	62	-	1	2	-	1	-	2	3	14	23	16
Heterosek. sædeligh.forbr. i øvrigt	48	48	-	1	-	1	1	3	3	7	14	8	10
Homosek. sædeligh.forbr. børn u. 12 år	1	1	-	-	-	-	-	-	-	-	-	1	-
Homosek. sædeligh.forbr. i øvrigt	9	9	-	-	-	-	-	-	1	1	-	4	3
Blufærdighedskrænkelser ved beføling	43	43	-	1	-	1	2	1	5	7	10	5	11
Blufærdighedskrænkelser ved blotteri	58	58	-	-	-	-	2	2	9	7	11	15	12
Blufærdighedskrænkelser i øvrigt	54	53	1	2	3	1	2	1	4	6	18	7	10
Utugt m.v.	52	47	5	-	-	1	-	-	8	5	18	10	10
<i>Voldsforbrydelser</i>	5 845	5 446	399	167	253	310	353	309	1 322	838	1 311	735	247
Vold o.l. mod offentlig myndighed	924	815	109	27	28	50	45	36	227	136	204	128	43
Opløb/forstyrrelse af offentlig orden	61	59	2	-	2	3	5	5	16	10	14	3	3
Manddrab	109	95	14	2	1	2	7	2	19	18	33	18	7
Forsøg på manddrab	210	174	36	3	13	2	9	7	39	21	62	34	20
Simpel vold	2 504	2 381	123	87	128	142	160	144	562	364	533	298	86
Alvorligere vold	1 018	954	64	15	38	64	76	54	268	155	218	108	22
Særlig alvorlig vold	49	44	5	-	3	-	4	4	19	11	5	2	1
Uagtsomt manddrab/legemsbeskadigelse	4	4	-	-	-	-	-	-	-	-	2	-	2
Andre forbrydelser mod liv og lemme	73	66	7	1	4	2	3	3	11	10	15	15	9
Forbrydelse mod den personlige frihed	82	80	2	4	3	5	5	3	26	9	15	6	6
Trusler	811	774	37	28	33	40	39	51	135	104	210	123	48
<i>Ejendomsforbrydelser</i>	14 901	13 249	1 652	916	937	949	894	847	2 969	2 221	3 202	1 405	561
Dokumentfalsk	413	362	51	1	3	9	12	13	97	97	113	45	23
Brandstiftelse	257	218	39	21	21	18	13	11	33	21	50	33	36
Indbrud i bank-, forretninger mv.	1 774	1 709	65	101	111	119	122	139	433	271	354	109	15
Indbrud i beboelser	1 164	1 104	60	69	87	78	65	84	242	163	256	96	24
Indbrud i ubeboede bebyggelser	203	196	7	10	20	10	22	22	44	24	35	13	3
Tyveri fra bil, båd mv.	587	575	12	16	28	34	43	35	169	102	124	35	1
Butikstyverier mv.	3 078	2 290	788	182	126	118	86	93	462	468	838	442	263
Andre tyverier	2 238	1 979	259	116	106	106	116	115	413	396	527	267	76
Tyveri/brugstyveri af indreg.køretøj	1 607	1 500	107	122	122	150	135	110	342	226	302	85	13
Tyveri/brugstyveri af knallert	134	130	4	30	30	24	8	15	18	5	1	3	-
Tyveri/brugstyveri af cykel	50	50	-	-	3	1	2	5	8	10	13	7	1
Tyveri/brugstyveri af andet	137	135	2	20	22	18	9	5	19	16	20	7	1
Ulovlig omgang med hittegods	30	27	3	4	3	1	3	2	2	2	9	3	1
Underslæb, bedrageri, mandatsvig	474	376	98	4	8	12	11	17	96	66	152	75	33
Afpresning og åger	63	61	2	5	7	3	3	2	10	10	18	5	-
Skyldnersvig	5	5	-	-	-	-	-	-	-	1	1	-	3
Hæleri	148	136	12	3	1	3	5	8	37	27	40	17	7
Roveri	1 355	1 264	91	136	131	132	142	105	292	161	178	61	17
Grov skattesvig mv.	39	36	3	-	-	-	-	-	1	4	8	15	11
Hærværk	1 100	1 053	47	75	108	111	96	64	241	142	155	80	28
Uagtsomt hæleri	1	1	-	-	-	-	-	1	-	-	-	-	-
Berigelsesforbr. og formuekrænkelser	44	42	2	1	-	2	1	1	10	9	8	7	5
<i>Andre forbrydelser</i>	2 136	1 847	289	34	53	58	117	114	477	391	523	257	112
Salg af narkotika mv.	846	706	140	1	4	14	25	42	199	182	228	112	39
Smugling mv. af narkotika	175	162	13	1	-	2	2	7	19	33	64	27	20
Uagts. manddrab mv.ved færdselsuheld	4	4	-	-	-	-	-	-	3	-	1	-	-
Øvrige straffelovsovertrædelser	1 111	975	136	32	49	42	90	65	256	176	230	118	53
Færdselslov i alt	12 985	11 983	1 002	12	51	64	328	350	1 625	1 385	2 981	3 136	3 053
Færdselsuheld med spiritus	579	513	66	-	5	7	33	17	99	74	124	116	104
Spiritus. og promillekørsel	12 250	11 318	932	10	40	50	288	330	1 499	1 284	2 822	2 992	2 935
Mangler ved køretøj	-	-	-	-	-	-	-	-	-	-	-	-	-
Færdselslovsovertræd. i øvrigt	156	152	4	2	6	7	7	3	27	27	35	28	14
Særlove i alt	5 578	5 327	251	49	99	153	205	219	1 310	1 167	1 497	661	216
Lov om euforiserende stoffer	2 151	1 963	188	20	42	62	99	94	520	408	525	293	88
Våbenloven	537	509	28	13	14	31	34	34	118	81	129	65	18
Skatte- og afgiftslove mv.	5	5	-	-	-	-	-	-	1	1	3	-	-
Særlove i øvrigt	2 885	2 850	35	16	43	60	72	91	671	677	840	303	110

Tabel 6.05

Varetægtsfængslinger 2005 efter overtrædelsens art og alder

Remand prisoners in 2005 by type of offence and by age

	I alt	Alder på varetægtsfængslingstidspunktet									
		15 år	16 år	17 år	18 år	19 år	20-24 år	25-29 år	30-39 år	40-49 år	50-år
Varetægtsfængslede personer i alt netto	5 522	94	139	181	261	263	1 189	1 047	1 490	639	219
Varetægtsfængslinger i alt	6 140	106	158	210	286	297	1 312	1 166	1 673	697	235
Straffelov i alt	5 050	105	154	198	257	268	1 065	922	1 337	560	184
<i>Sædelighedsforbrydelser</i>	160	5	4	4	7	4	11	14	47	43	21
Blodskam mv.	13	-	-	-	-	-	-	-	3	7	3
Voldtægt mv.	84	3	3	4	7	4	10	12	24	12	5
Heteroseksuel sædeligh.forbr. børn u. 12 år	32	1	1	-	-	-	-	1	9	11	9
Heteroseksuel sædeligh.forbr. i øvrigt	12	-	-	-	-	-	-	1	7	3	1
Homoseksuel sædeligh.forbr. børn u. 12 år	1	-	-	-	-	-	-	-	-	1	-
Homoseksuel sædeligh.forbr. i øvrigt	3	-	-	-	-	-	-	-	-	3	-
Blufærdighedskrænkelser ved beføling	3	1	-	-	-	-	-	-	-	-	2
Blufærdighedskrænkelser ved blotteri	2	-	-	-	-	-	-	-	-	2	-
Blufærdighedskrænkelser i øvrigt	3	-	-	-	-	-	1	-	2	-	-
Utugt mv.	7	-	-	-	-	-	-	-	2	4	1
<i>Voldsforbrydelser</i>	1 504	24	51	68	79	81	340	262	379	169	51
Vold o.l. mod offentlig myndighed mv.	119	2	-	3	6	4	32	23	28	17	4
Opløb/forstyrrelse af offentlig orden	-	-	-	-	-	-	-	-	-	-	-
Manddrab	74	1	1	1	4	-	14	14	19	15	5
Forsøg på manddrab	136	2	4	2	4	5	18	14	46	23	18
Simpel vold	421	6	22	26	23	28	91	81	101	36	7
Alvorligere vold	428	3	13	20	23	20	113	80	106	41	9
Særlig alvorlig vold	24	-	2	-	2	-	9	8	3	-	-
Uagtsomt manddrab/legemsbeskadigelse	2	-	-	-	-	-	-	-	2	-	-
Andre forbrydelser mod liv og lemmer	13	-	-	-	-	-	4	5	1	3	-
Forbrydelse mod den personlige frihed	35	2	1	4	2	3	9	2	8	3	1
Trusler	252	8	8	12	15	21	50	35	65	31	7
<i>Ejendomsforbrydelser</i>	2 628	75	95	121	152	148	559	483	685	241	69
Dokumentfalsk	122	-	1	1	1	3	30	40	32	13	1
Brandstiftelse	121	3	5	5	7	4	16	12	28	18	23
Indbrud i banker, forretninger mv.	351	4	5	13	19	20	84	70	112	22	2
Indbrud i beboelser	308	4	4	10	13	19	69	59	102	23	5
Indbrud i ubeboede bebyggelser	20	-	-	-	1	2	5	4	7	1	-
Tyveri fra bil, båd mv.	80	-	-	2	2	2	24	19	25	6	-
Butikstyveri mv.	279	-	2	3	5	12	49	55	100	46	7
Andre tyverier	316	3	4	9	9	10	43	77	91	55	15
Tyveri/brugstyveri af indreg. køretøj	128	3	3	5	4	8	27	23	46	9	-
Tyveri/brugstyveri af knallert	2	-	1	-	-	-	-	1	-	-	-
Tyveri/brugstyveri af cykel	2	-	-	-	-	-	-	-	-	1	1
Tyveri/brugstyveri af andet	1	-	-	-	-	-	-	-	1	-	-
Ulovlig omgang med hittegods	1	-	-	-	-	-	1	-	-	-	-
Underslæb, bedrageri, mandatsvig	79	-	-	1	1	6	20	10	21	13	7
Afpresning og åger	21	-	1	1	1	1	2	5	9	1	-
Skyldnersvig	1	-	-	-	-	-	-	-	-	-	1
Hæleri	18	-	-	-	-	1	6	5	6	-	-
Røveri	749	58	69	71	89	58	175	96	100	27	6
Grov skattesvig mv.	9	-	-	-	-	-	1	1	1	5	1
Hærværk	17	-	-	-	-	2	6	5	3	1	-
Uagtsomt hæleri	-	-	-	-	-	-	-	-	-	-	-
Berigelsesforbrydelse og formuekrænkelser	3	-	-	-	-	-	1	1	1	-	-
<i>Andre forbrydelser</i>	758	1	4	5	19	35	155	163	226	107	43
Salg af narkotika mv.	546	-	2	4	14	26	125	121	160	68	26
Smugling mv. af narkotika	122	-	-	-	2	4	10	23	48	22	13
Uagtsomt manddrab mv. ved færdselsuheld	2	-	-	-	-	-	1	-	1	-	-
Øvrige straffelovsbestemmelser	88	1	2	1	3	5	19	19	17	17	4
Færdselslov i alt	3	-	-	-	-	1	1	-	1	-	-
Færdselsuheld med spiritus	-	-	-	-	-	-	-	-	-	-	-
Spiritus- og promillekørsel	1	-	-	-	-	1	-	-	-	-	-
Mangler ved køretøj	-	-	-	-	-	-	-	-	-	-	-
Færdselslov i øvrigt	2	-	-	-	-	-	1	-	1	-	-
Særlove i alt	1 071	1	4	12	29	28	245	241	327	136	48
Lov om euforiserende stoffer	151	-	-	4	5	5	31	26	49	24	7
Våbenloven	19	-	-	-	-	3	4	4	7	-	1
Skatte- og afgiftslove	4	-	-	-	-	-	-	1	3	-	-
Særlove i øvrigt	897	1	4	8	24	20	210	210	268	112	40

Retternes virksomhed

Tabel 7.01

Antallet af pådømte straffesager i 1. instans i de enkelte byretskredse og ved landsretterne 2005

Criminal cases tried at the lower courts and the High Courts 2005

Retskredse 2005	Sager med domsmænd	Sager uden domsmænd	Tilståelses-sager	Øvrige straffesager	Straffesager i alt
Ved byretskredse samt landsretterne	15 328	85 864	15 013	2 104	118 308
Landsretterne	-	59	-	-	59
Vestre landsret	-	17	-	-	17
Østre landsret	-	42	-	-	42
Byretskredsene					
Hovedstaden	4 506	35 406	4 864	457	45 232
Øerne i øvrigt	4 530	23 912	4 208	637	33 287
Jylland	6 291	26 546	5 942	1 009	39 789
København	2 546	22 270	2 965	263	28 043
Frederiksberg	254	1 713	217	14	2 198
Gentofte	110	762	106	16	995
Lyngby	154	1 504	176	23	1 857
Gladsaxe	150	972	184	28	1 334
Ballerup	194	1 624	284	30	2 132
Hvidovre	199	1 207	105	16	1 527
Rødovre	141	963	71	4	1 179
Glostrup	214	970	230	23	1 437
Brøndbyerne	150	794	134	7	1 085
Taastrup	298	1 418	281	17	2 015
Tårnby	95	1 210	111	15	1 430
Helsingør	240	1 195	217	42	1 694
Hørsholm	109	810	96	14	1 029
Hillerød	186	1 087	169	33	1 476
Helsingør	75	478	87	21	661
Frederikssund	220	1 262	203	28	1 713
Roskilde	439	2 675	403	64	3 581
Køge	108	913	172	9	1 202
Nykøbing Sj.	102	328	84	43	557
Holbæk	196	1 127	241	50	1 613
Kalundborg	71	582	73	16	742
Slagelse	228	1 330	178	17	1 754
Korsør	100	396	60	9	564
Sorø	53	444	66	9	572
Ringsted	65	898	162	8	1 133
St.Heddinge	46	507	59	12	624
Næstved	191	1 357	179	23	1 750
Vordingborg	84	882	135	9	1 109
Nykøbing F.	173	845	154	19	1 191
Maribo	130	584	92	28	834
Nakskov	125	302	55	23	505
Rønne	93	421	135	6	654
Odense	952	3 369	607	76	5 004
Nyborg	109	476	81	19	685
Svendborg	155	643	250	22	1 069
Rudkøbing	19	115	41	5	180
Faaborg	87	183	32	5	307
Assens	83	303	85	5	477
Middelfart	93	403	91	20	607
Haderslev	132	770	132	21	1 055
Rødning	53	365	37	5	460
Aabenraa	108	487	92	16	703
Gråsten	99	322	57	6	485
Sønderborg	186	269	145	30	630
Tønder	154	508	111	4	778
Ribe	68	414	31	8	521
Holsted	63	398	67	11	538
Esbjerg	334	1 219	261	50	1 864
Varde	131	195	80	3	409
Grindsted	85	210	92	18	405

Anm. 1. Hovedstaden inkluderer København og omegn dvs. retskredse nr. 1-12.

Anm. 2. Domsmandssagerne ved landsretterne er nævningsager.

Tabel 7.01 (fortsat)

Antallet af pådømte straffesager i 1. instans i de enkelte byretskredse og ved landsretterne 2005

Criminal cases tried at the lower courts and the High Courts 2005

Retskredse 2005	Sager med domsmænd	Sager uden domsmænd	Tilståelses-sager	Øvrige straffesager	Straffesager i alt
Vejle	200	399	214	34	847
Kolding	196	352	202	16	767
Fredericia	191	674	187	21	1 074
Horsens	348	756	310	30	1 444
Brædstrup	61	287	76	8	432
Herning	228	1 558	290	55	2 132
Ringkøbing	55	277	43	12	387
Skjern	80	364	78	25	547
Holstebro	106	580	97	26	809
Struer	65	312	47	18	442
Lemvig	46	197	54	7	304
Århus	797	3 624	954	106	5 481
Skanderborg	107	582	86	13	789
Silkeborg	192	823	140	16	1 172
Grenaa	158	300	81	13	552
Randers	257	1 649	321	57	2 284
Mariager	37	360	71	12	480
Viborg	184	370	190	23	767
Kjellerup	57	217	65	18	358
Skive	71	377	131	19	598
Nykøbing M.	48	180	25	15	269
Thisted	106	414	79	12	611
Fjerritslev	66	253	42	23	384
Nibe	63	194	41	10	308
Aalborg	532	3 191	450	135	4 308
Terndrup	55	303	50	11	419
Hobro	84	449	94	28	655
Sæby	66	398	66	3	533
Frederikshavn	221	592	125	22	961
Hjørring	133	943	169	24	1 269
Brønderslev	67	412	58	21	558

Tabel 7.02

Civile retssager 2005

Civil justice 2005

	Byretterne				Sø- og Handelsretten	Østre landsret	Vestre landsret	I alt
	Hovedstaden ¹	Øerne i øvrigt	Jylland	Hele landet				
Behandlede sager i alt	38 721	46 713	60 720	146 154	247	393	207	147 001
Sagernes fordeling efter art								
Almindelige sager	29 322	36 235	47 109	112 666	247	393	207	113 513
Servitutsager	-	-	-	-	-	-	-	-
Boligsager	3 497	2 841	4 416	10 754	-	-	-	10 754
Ægteskabs- og forældremyndighessager	3 095	3 678	4 838	11 611	-	-	-	11 611
Faderskabssager	478	581	711	1 770	-	-	-	1 770
Adoptionssager	-	-	-	-	-	-	-	-
Vægemål	238	300	268	806	-	-	-	806
Sager iht lov om social service §124	-	-	-	-	-	-	-	-
Særlige sager ²	2 091	3 078	3 378	8 547	-	-	-	8 547

¹ Omfatter embederne i København, Frederiksberg, Ballerup, Brøndbyerne, Gentofte, Gladsaxe, Glostrup, Hvidovre, Lyngby, Rødovre, Tårnby og Tåstrup.² Indeholder totaler for særlige sager samt sager med off.maksime i øvrigt.

Tabel 7.03

Foged-, notarial- og tinglysningsforretninger 2005
 Enforcement proceeding, notarial business registration business 2005

	Hoved- staden ¹	Øerne i øvrigt	Jylland	I alt
A. Fogedforretninger i alt	68 671	98 657	114 657	281 985
Almindeligesager:				
Pengekrav	39 815	54 368	65 576	159 759
Pengekrav med udpantningsret	7 228	13 307	10 310	30 845
Kreditaftaleloven	475	534	800	1 809
Øvrige almindelige sager	209	181	226	616
Særligesager:				
Forældremyndighedssager	350	545	732	1 627
Umiddelbare fogedforretninger	10 377	7 713	9 681	27 771
Forbuds-/bevissikringssager	177	126	219	522
Øvrige særlige sager	44	61	64	169
Inkassoproses:				
Betalingspåkrav	7 848	16 081	20 492	44 421
Begæringer om auktion over fast ejendom	1 057	2 807	3 258	7 122
Afholdte tvangsauktioner over fast ejendom ²	1 091	2 934	3 299	7 324
Heraf:				
Gennemførte tvangsauktioner	50	372	623	1 045
B. Notarialforretninger	22 234	14 319	21 651	58 204
C. Tinglysningsforretninger i alt³	606 246	1 265 073	2 118 422	3 989 741
Heraf:				
Skøder og andre adkomstdokumenter	36 907	80 668	111 894	229 469
Pante-, skadesløsbreve i fast ejendom ⁴	158 201	331 790	414 656	904 647
Bil- og personbogen	-	-	231 106	231 106
Andre lysninger	411 138	852 615	1 436 843	2 700 596

¹ Se tabel 7.02 note 1³ Inkl. udskrivning af rekvitioner.² Inkl. tvangsauktioner for skibe, løssøre, andelsboliger og frivillige tvangsauktioner.⁴ Inkl. forhøjelse af pålydende i tidligere tinglysninger.

Tabel 7.04

Konkurs-, akkord- og dødsboer 2005
 Bankruptcies, estates of deceased persons 2005

	Hoved- staden ¹	Øerne i øvrigt	Jylland	I alt
A. Dødsboer i alt	13 053	18 122	25 092	56 267
Almindelige dødsboer:				
Boudlæg § 18	4 814	5 149	6 877	16 840
Udlagt til efterlevende ægtefælle § 22	238	255	448	941
Uskiftet bo § 24	2 032	4 152	5 927	12 111
Privat skifte § 25	2 640	4 045	5 583	12 268
Forenklet privat skifte §§ 33-34	1 662	2 369	3 665	7 696
Bobestyrerbo § 36	1 164	1 588	1 785	4 537
Sluttet i øvrigt	244	218	259	721
Genoptagne sager med ændret bobehandlingsmåde	106	168	229	503
Andre alm. sager	92	49	47	188
Særlige dødsboer i alt	61	129	272	462
B. Andre skiftesager²	248	4 178	6 313	14 437
Konkursbegæring ³	1	1 296	1 879	4 609
Anmodning om gældssanering ³	-	1 592	2 618	5 014
Anmodning om betalingsstandsning ³	-	128	283	508
Anmodning om tvangsopløsning ³	-	766	1 007	2 998
Ægtefælleskifter	241	302	355	898
Øvrige sager	6	94	171	410
Heraf:				
Konkursboer afsluttet pga. manglende midler	1	308	431	1 256
Gældssanering taget til følge	-	364	688	1 168
Tvangsopløsningsager sluttet pga. manglende midler	110	122	122	354
Ægtefælleskifter sluttet uden offentlig skiftebehandling	-	360	518	1 232

¹ Se tabel 7.02 note 1.³ Fra 2002 behandles sagerne i Sø- og Handelsretten.² Inklusiv 3 698 sager behandlet i Sø- og Handelsretten.

Bilag

Bilag 1. Variable i statistikgrundlaget fra registre

Anmeldelsesregistret	Gerningskommunekode
	Overtrædelsens art
Kriminalregistret	Personoplysninger
	Køn
	Alder
	Bopælskommune
	Afgørelser
	Overtrædelsens art - den forseelse, der er dømt for
	Afgørelsestype - angiver hvad afgørelsen indebærer i forhold til sagen
	Afgørende myndighed
	Afgørelsesmåde - angiver måden på hvilken visse afgørelser bliver behandlet og pådømt
	Frakendelse - angiver at afgørelsen indebærer frakendelse af rettigheder
	Nationalt tilhørsforhold - dansk statsborger, asylansøger, udlænding med ulovligt ophold, udlænding med opholdstilladelse, turister og udlændinge med visum, andet (oplysninger indhentes ikke af politiet i forb. med overtrædelse af færdselsloven).
	Nationalitet - angiver overtræderens til politiet oplyste statsborgerskab
	Straf-art betinget - fængsel eller straffastsættelse udsat
	Straf-art ubetinget - fængsel eller forvaring
	Straflængde betinget
	Straflængde ubetinget
	Om afgørelsen angår forsøg eller medvirken (Straffelovens kap. 4)
	Prøvetid ved betingede domme
	Indsættelser
	Oplysninger om den tilgrundliggende afgørelse:
	Overtrædelsens art, afgørelsestype, strafart, straffængde, frakendelse
	Anholdelse - om der forud for indsættelsen til afsoning har været foretaget anholdelse
	Varetægt - om der forud for indsættelsen til afsoning har været foretaget varetægtsfængsling
	Anstalt - afsoningsanstalt, ved overførsler mellem flere anstalter, er den første egentlige anstalt anvendt.
Social baggrund	Personoplysninger
Befolkningsstatistikregistret	Familietype
Uddannelsesstatistikregistret	Højeste fuldførte uddannelse
Register for indkomsterstøttende ydelser	Dominerende ydelse

Bilag 2. Inddelingskriterier anvendt i tabellerne

Bopælskommune	<p>Udover inddeling efter landsdele er bopælskommune opdelt efter by-mæssighed baseret på oplysninger om byernes størrelse ved byopgørelsen pr. 1. januar 2001. Indplaceringen af kommuner er foretaget ud fra Danmarks Statistiks GEO-kode 1 med følgende grupperinger.</p> <p>Hovedstadsområdet omfatter Københavns og Frederiksberg Kommuner, og kommunerne Albertslund, Brøndby, Gentofte, Gladsaxe, Glostrup, Herlev, Hvidovre, Lyngby-Taarbæk, Rødovre, Tårnby og Vallensbæk samt (dele af) Ballerup og Søllerød..</p> <p>Århus, Odense, Ålborg, Randers og Esbjerg Kommuner.</p> <p>Kommuner med byer over 10 000 indbyggere.</p> <p>Øvrige kommuner.</p>
Overtrædelsens art	<p>En oversigt over den inddeling af straffelovens paragraffer, der er anvendt i denne publikation for henholdsvis <i>strafferetlige afgørelser, anmeldelser og ofre for kriminalitet</i>, er vist nedenfor.</p>

Overtrædelsens art**Bilag 2 Inddelingskriterier anvendt i tabellerne**

Strafferetlige afgørelser	Anmeldelser	Straffelovens paragraffer
Sædelighedsforbrydelser		
Blodskam mv.	Blodskam mv.	§§ 210, 223, stk. 1, 224 jf. 223, stk. 1
Voldtægt mv.	Voldtægt mv.	§§ 216, 217, 221, 224 jf. 216, 217, 221
Heterosek. sæd.f. børn u. 12 år	Heteroseksuel sædelighedsforbrydelse mod børn under 12 år	§§ 222, stk. 2, 224 jf. 222, stk. 2, 226 jf. 222, stk. 2
Heterosek. sæd. forbr. i øvrigt	Heteroseksuel sædelighedsforbrydelse i øvrigt	218-220, 222, stk. 1, 223, stk. 2, 224 jf. 218-220, 224 jf. 222, stk. 1, 224 jf. 223, stk. 2, 226, 226 jf. 222, stk. 1, 223a
Homosek. sæd.f. børn u. 12 år	Homoseksuel sædelighedsforbrydelser mod børn u. 12 år	§ 225
Homosek. sæd. forbr. i øvrigt	Homoseksuel sædelighedsforbrydelser i øvrigt	§ 225
Blufærdighedskrænkelse v/beføling	Blufærdighedskrænkelse v/beføling	§ 232
Blufærdighedskrænkelse v/blotteri	Blufærdighedskrænkelse v/blotteri	§ 232
Blufærdighedskrænkelse i øvrigt	Blufærdighedskrænkelse i øvrigt	§ 232
Utugt mv.	Utugt mv., fx filmoptag. af pers. u. 18 år	§§ 228- 230, 233-235
Voldsforbrydelser		
Vold o.l. mod off. myndighed	Vold o.l. mod offentlig myndighed	§§ 119-120
Opløb/forstyr. af off. ro og orden	Opløb og forstyrrelse af offentlig ro og orden	§§ 133, 134a, 134b
Manddrab	Manddrab	§ 237
Forsøg på manddrab	Forsøg på manddrab	§ 237 jf. § 21

Bilag 2. Inddelingskriterier anvendt i tabellerne

Strafferetlige afgørelser	Anmeldelser	
Simpel vold	Simpel vold	§244
Alvorligere vold	Alvorligere vold	§§ 245 stk. 1 og stk. 2, 245a
Særlig alvorlig vold	Særlig alvorlig vold	§ 246
Uagtsomt manddrab/ legemsbesk.	Uagtsomt manddrab/legemsbeskadigelse	§ 241, § 249
Forbr. mod liv og legeme	Andre forbrydelser mod liv og legeme	§§ 239, 240, 250-255
Forbr. mod den pers. frihed	Forbrydelse mod den personlige frihed	§§ 260-262a
Trusler	Trusler	§§ 123, 266, 266a
Ejendomsforbrydelser		
Dokumentfalsk	Dokumentfalsk	§ 171
	Dokumentfalsk m. check	§ 171
Brandstiftelse	Brandstiftelse	§§ 180-182
Indbrud i bank, forretn. mv.	Indbrud i bank, forretn. mv.	§ 276
Indbrud i beboelser	Indbrud i beboelser	§ 276
Indbrud i ubeboede bebyggelser	Indbrud i ubeboede bebyggelser	§ 276
Tyveri fra bil, båd mv.	Tyveri fra bil, båd mv.	§ 276
Butikstyverier mv.	Butikstyverier	§ 276
Andre tyverier	Andre tyverier	§ 276
Tyv./brugstyv. af ind- registreret køretøj	Tyveri/brugstyveri af indregistreret køretøj	§§ 276, 293
Tyv./brugstyv. af knallert	Tyv./brugstyveri af knallert	§§ 276, 293, 293a
Tyv./brugstyv. af cykel	Tyveri/brugstyveri af cykel	§§ 276, 293, 293a
Tyv./brugstyv. af andet	Tyveri/brugstyveri af andet	§§ 276, 293, 293a
Ulovlig omgang med hittegods	Ulovlig omgang med hittegods	§ 277
Underslæb, bedrageri, mandatsvig	Underslæb	§ 278
	Bedrageri	§§ 279, 279a
	Checkbedrageri	§ 279
	Mandatsvig	§ 280
Afpresning og åger	Afpresning og åger	§§ 281-282
Skyldnersvig	Skyldnersvig	§ 283
Hæleri	Hæleri	§ 290 (indtil 1/7-2001 §284)
Røveri	Røveri	§ 288
Grov skattesvig mv.	Grov skattesvig mv.	§ 289, 1. pkt., 2. pkt., 289a,
Hærværk	Hærværk	§ 291
Uagtsomt hæleri	Uagtsomt hæleri	§ 303
Berig.forbr. og formuekrænkelser	Berigelsesforbrydelser og formuekrænkelser	§§ 292-300c, 301, 301a, 302-304

Bilag 2. Inddelingskriterier anvendt i tabellerne

Strafferetlige afgørelser	Anmeldelser
Andre forbrydelser	
	Forbrydelser mod offentlig myndighed el. orden §§ 121-122, 134, 135-143
	Forbrydelser i offentlig tjeneste §§ 144-157
	Falsk forklaring §§ 158-160
	Falsk forklaring i øvrigt §§ 161-165
	Forbrydelser vedr. penge og bevismidler §§ 166-170, 173-179
Salg af narkotika mv.	Salg af narkotika mv. § 191, stk. 1, § 191a
Smugling af narkotika	Smugling mv. af narkotika § 191, stk. 2 Almenskadelige forbr. mv. §§ 183-190, 192a, 192-196 Betleri mv. §§ 197-199, 202-204, 206 Forbrydelser i familieforhold §§ 208, 213-215
Uagtsomt manddrab mv. v/færdselsuheld	Uagtsomt manddrab mv. i forbindelse med færdselsuheld § 241, § 249
	Overtrædelse af tilhold § 265
Øvrige straffelovsbestemmelser	Freds- og ærekrænkelser §§ 263-264d, 266b-274 §§ 98-118, 121-122, 124-132a, 134-170, 173-179, 183-190, 192-197, 202-204, 206, 208, 213-215, 263-265, 266b-268, 270stk.1, 274,stk.1

Bilag 2. Inddelingskriterier anvendt i tabellerne

Ofre for kriminalitet	Straffelovens paragraffer
Sædelighedsforbrydelser	
Blodskam mv.	§§ 210, 223, stk.1, 224 jf. 223, stk.1
Voldtægt mv.	§§ 216, 217, 221, 224 jf. 216, 217, 221
Heterosek. sæd.f. børn u. 12 år	§§ 222, stk. 2, 224 jf. 222, stk. 2, 226 jf. 222, stk. 2
Heterosek. sæd. forbr. i øvrigt	218-220, 222, stk. 1, 223, stk. 2, 224 jf. 218-220, 224 jf. 222, stk. 1, 224 jf. 223, stk. 2, 226, 226 jf. 222, stk. 1, 223a
Homosek. sæd.f. børn u. 12 år	§ 225
Homosek. sæd. forbr. i øvrigt	§ 225
Blufærdighedskrænkelser ved beføling	§ 232
Blufærdighedskrænkelser ved blotteri	§ 232
Blufærdighedskrænkelser ved beluring	§ 232
Blufærdighedskrænkelser ved verbal uterlighed	§ 232
Blufærdighedskrænkelser ved anden uterlighed	§ 232
Blufærdighedskrænkelser i øvrigt	§ 232
Voldsforbrydelser	
Vold mod tjenestemand i funktion	§ 119, stk.1, 2
Vold mod politi mv. ved opløb	§ 120
Manddrab	§ 237
Barnedrab	§ 238
Forsøg på manddrab	§ 237 jf. § 21
Vold mod privatperson	§§ 244-246
Simpel vold	§ 244
Alvorligere vold	§ 245, stk. 1
Skadeforvoldelse	§ 245, stk. 2
Vold	§ 245a
Særlig alvorlig vold	§ 246

Bilag 2 **Inddelingskriterier anvendt i tabellerne**
Ofre for kriminalitet

Særlig alvorlig vold med død til følge	§ 246
Hensættelse i hjælpeløs tilstand	§ 250
Forvolde fare for liv eller førlighed	§ 252
Undlade at hjælpe person i livsfare	§ 253, stk.1
Undlade at hjælpe person ved ulykke	§ 253, stk.2
Ulovlig tvang	§ 260
Frihedsberøvelse	§ 261, stk.1
Kvalificeret frihedsberøvelse	§ 261, stk.2
Frihedsberøvelse, uagtsomt	§ 261, stk.3
Trussel på livet	§§ 266, 266a
Trusler og lignende mod vidner og deres nærmeste	§ 123
Ejendomsforbrydelser	
Tasketyverier	§ 276
Tyverier fra lomme el. taske	§ 276
Trickyveri i beboelse	§ 276
Tyveri i forb.m.prostitution	§ 276
Tyveri i forb.m.vold	§ 276
Afpresning	§ 281
Åger	§ 282
Røveri mod andre	§ 288, stk.1
Særligt farligt røveri mod andre	§ 288, stk.2
Andre forbrydelser	
Overtrædelser af advarsler	§ 265
Forfølgelse ved gentagne beskyldninger	§ 266c
Ærekrænkelser	§ 267
Bagvaskelser	§ 268
Fornærmelser	§ 270, stk.1

Bilag 3. Engelsk oversættelse

Table 1.01	<p><i>Heading:</i> Anmeldelser i alt Stigning i forhold til året før Anmeldelser pr. 100 000 indbyggere over 15 år Stigning i forhold til året før Fordeling på hovedgrupper Sædelighedsforbrydelser Voldsforbrydelser Ejendomsforbrydelser Andre forbrydelser Opklaringsprocent/Sigtelsesprocent</p>	<p>Reported criminal offences, total Increase on previous year Reported per 100 000 inhabitants 15 years and over Increase on previous year Type of offences Sexual offences Crimes of violence Offences against property Other offences Reported offences with charges</p>
Table 1.02	<p><i>Heading:</i> Anmeldelser i alt Heraf med sigtelse</p> <p><i>Front column:</i> Anmeldte straffelovsovertrædelser, i alt Sædelighedsforbrydelser Voldtægt mv. Blufærdighedskrænkelser Voldsforbrydelser Vold o.lign. mod offentlig myndighed</p> <p>Drab og forsøg herpå Vold mod privatperson Ejendomsforbrydelser Dokumentfalsk Brandstiftelse Indbrud Tyveri Bedrageri Røveri Brugstyveri af bil Brugstyveri af motorcykel Brugstyveri af knallert Brugstyveri af cykel Hærværk Andre forbrydelser Salg af narkotika Smugling af narkotika Anmeldte straffelovsovertrædelser pr. 100 000 indbyggere over 15 år</p>	<p>Reported criminal offences, total Reported offences with charges</p> <p>Reported criminal offences, total Sexual offences Rape etc. Offences against decency Crimes of violence Assault against public servant while in discharge of his duties Homicide, attempted homicide Violence against the person Offences against property Forgery Arson Burglary Theft Fraud Robbery Theft of registered vehicles Theft of motorcycle Theft of mopeds Theft of bicycles Malicious damage to property Other offences Trafficking of drugs Smuggling of drugs Reported criminal offences per 100 000 inhabitants 15 years and over, total</p>
Table 1.03	<p><i>Heading:</i> I alt Mænd Kvinder</p> <p><i>Front column:</i> Afgørelser i alt Straffelov Uoplyst straffelov</p>	<p>Decisions, total Men Women</p> <p>Decisions, total Penal code Unspecified offences</p>

Bilag 3.

Engelsk oversættelse

Sædelighedsforbrydelser	Sexual offences
Voldtægt mv.	Rape etc.
Blufærdighedskrænkelse	Offences against decency
Voldsforbrydelser	Crimes of violence
Vold o.lign. mod offentlig myndighed	Assault against public servant while in discharge of his duties
Drab og forsøg herpå	Homicide, attempted homicide
Vold mod privatperson	Violence against the person
Ejendomsforbrydelser	Offences against property
Dokumentfalsk	Forgery
Brandstiftelse	Arson
Indbrud	Burglary
Tyveri	Theft
Bedrageri	Fraud
Røveri	Robbery
Brugstyveri af bil	Theft of registered vehicles
Brugstyveri af motorcykel	Theft of motorcycle
Brugstyveri af knallert	Theft of mopeds
Brugstyveri af cykel	Theft of bicycles
Hærværk	Malicious damage to property
Andre forbrydelser	Other offences
Salg af narkotika	Trafficking of drugs
Smugling af narkotika	Smuggling of drugs
Færdselslov	Road Traffic Act
Færdselsuheld	Traffic accidents
Spiritus- og promillekørsel	Drunken driving
Mangler ved køretøj	Vehicle defect offences
Særlove	Special laws
Lov om euforiserende stoffer	Euphoriant's Act
Våbenloven	Firearms Act
Skatte- og afgiftslove	Income Tax And Fiscal Acts
Afgørelser pr. 100 000 indbyggere over 15 år	Convicted persons per 100 000 inhabitants 15 years and over

Table 1.04

<i>Heading:</i>	
I alt	Decisions, total
Dom til frihedsstraf	Imprisonment
Ubetinget	Unsuspended
Betinget	Suspended
Bøde	Fine
Tiltalefrafald	Withdrawal of charges
Tiltale undladt	No charges
Anden afgørelse	Other decisions.
<i>Front column:</i>	
Afgørelser	Decisions
Straffelov	Penal code
Færdselslov	Road Traffic Act
Særlove	Special laws
Afgørelser pr. 100 000 indbyggere over 15 år	Decisions per 100 000 inhabitants 15 years and over
Straffelov	Penal code
Færdselslov	Road Traffic Act
Særlove	Special laws.

Bilag 3. Engelsk oversættelse

Table 1.05	<i>Heading:</i>	
	I alt	Convictions involving greater sentence than a fine, total
	Uoplyst	Unspecified
	Betinget straf	Suspended
	Hæfte	Lenient imprisonment
	Fængsel	Imprisonment
	Straffastsættelse udsat	Fixing of sentence deferred
	Ubetinget straf	Unuspended sentence
	Hæfte	Lenient
	Fængsel	Imprisonment
	Forvaring og udstået ved varetægt	Detention and sentence served on remand
	Gennemsnitlig strafflængde	Average length of sentence
	Betinget straf	Suspended sentence
	Hæfte	Lenient imprisonment (days)
	Fængsel	Imprisonment (months)
	Ubetinget straf	Unuspended sentence
	Hæfte	Lenient imprisonment (days)
	Fængsel	Imprisonment (months).
	<i>Front column:</i>	
	I alt	Convictions, total
	Straffelov	Penal code
	Færdselslov	Road Traffic Act
	Særlove	Special laws.
Table 1.06	<i>Heading:</i>	
	I alt	Total
	Mænd	Men
	Kvinder	Women
	Uoplyst	Unspecified
	Hæfte (straffen ophørt 2001)	Lenient imprisonment (stopped 2001)
	Mænd	Men
	Kvinder	Women
	Fængsel	Imprisonment
	Mænd	Men
	Kvinder	Women
	<i>Front column:</i>	
	Indsættelser	Convicted persons admitted to prison establishments per 100 000 inhabitants
		15 years and over
Table 1.07	<i>Heading:</i>	
	Straffesager	Criminal cases
	Borgerlige sager	Civil cases
	Fogedforretninger	Enforcement proceedings
	Notarialforretninger	Notarial business
	Tinglysningsforretninger	Registration business
	Konkurs- og likvidationsboer	Bankruptcy and liquidation
	Bosondrings- seperations- og skilsmisseboer	Divisions of the joint estate of spouses
	Dødsboer	Estates of deceased person
	Begæring om gældssanering	Petitions for restructuring of debts.

Bilag 3.

Engelsk oversættelse

Table 2.01

<i>Heading:</i>	
Anmeldte straffelovsovertrædelser	Criminal offences reported
Anmeldte straffelovsovertr.m.sigtelse	Reported offences with charges
Københavns og Frederiksberg	Municipalities of Copenhagen and Frederiksberg
Kommuner	
Hovedstadsområdet i øvrigt	Rest of Copenhagen metropolitan area
Odense, Esbjerg, Randers, Ålborg, Århus Kommuner	Municipalities of Odense, Esbjerg, Randers, Ålborg, Århus
Kommuner med byer over 10 000 indbyggere	Municipalities comprising urban areas with 10 000 inhabitants and over
Øvrige kommuner	Other municipalities.
<i>Front column:</i>	
Straffelov i alt	Penal Code, total
Sædelighedsforbrydelser	Sexual offences
Blodskam mv.	Incest, etc.
Voldtægt mv.	Rape, etc
Heteroseksuel sædeligh. forbr. børn under 12 år	Heterosexual offences with children under 12 years
Heteroseksuel sædeligh. forbr. i øvrigt	Heterosexual offences, other
Homoseksuel sædeligh. forbr. børn under 12 år	Homosexual offences, with children under 12 years
Homoseksuel sædeligh. forbr. i øvrigt	Homosexual offences, other
Blufærdighedskrænkelser ved beføling	Offences against decency, by pawing
Blufærdighedskrænkelser ved blotteri	Offences against decency, by removing clothes
Blufærdighedskrænkelser i øvrigt	Offences against decency, other
Utugt mv.	Prostitution, etc.
Voldsforbrydelser	Crimes of violence
Vold o.l. mod offentlig myndighed	Assault against public servant while in discharge of his duties
Opløb/forstyrrelse af offentlig orden	Disturbance of public order
Manddrab	Homicide
Forsøg på manddrab	Attempted homicide
Vold mod privatperson	Violence against the person
Simpel vold	Common assault
Alvorligere vold	Grievous assault
Særlig alvorlig vold	Particularly grievous assault
Uagts. manddrab/ legemsbeskadigelse	Homicide by negligence/bodily harm
Andre forbrydelser mod liv og lemme	Other offences against life and limb
Forbrydelse mod den personlige frihed	Offences against personal liberty
Trusler	Threats
Ejendomsforbrydelser	Offences against property
Dokumentfalsk	Forgery
Dokumentfalsk med check	Cheque forgery
Brandstiftelse	Arson
Indbrud i banker, forretninger mv.	Burglary (banks, shops, etc.)
Indbrud i beboelser	Household burglary
Indbrud i ubeboede bebyggelser	Burglary (uninhabited buildings)
Tyveri fra bil, båd mv.	Theft from cars, boats, etc.
Butikstyveri mv.	Shoplifting, etc.
Andre tyverier	Other theft
Tyveri/brugstyveri af indreg. køretøj	Theft of registered vehicles
Tyveri/brugstyveri af knallert	Theft of mopeds

Bilag 3.

Engelsk oversættelse

Tyveri/brugstyveri af cykel	Theft of bicycles
Tyveri/brugstyveri af andet	Theft of other objects
Ulovlig omgang med hittegods	Larceny by finding
Underslæb	Embezzlement
Bedrageri	Fraud
Checkbedrageri	Fraud by cheque
Mandatsvig	Fraud of agent
Afpresning og åger	Blackmail and usury
Skyldnersvig	Fraud against creditors
Hæleri	Handling stolen goods
Røveri	Robbery
Grov skattesvig mv.	Gross tax evasion, etc.
Hærværk	Malicious damage to property
Uagtsomt hæleri	Feloniously receiving stolen goods
Berigelsesforbrydelse og formuekrænkelse	Misappropriations and offences against property
Andre forbrydelser	Other offences
Forbrydelse mod offentlig myndighed mv.	Offences against public authority, etc.
Forbrydelse i offentlig tjeneste	Offences by public servants
Falsk forklaring for retten	Perjury
Falsk forklaring i øvrigt	Perjury, other
Forbrydelse vedr. penge og bevismidler	Offences concerning money and evidence
Salg af narkotika mv.	Trafficking of drugs, etc.
Smugling mv. af narkotika	Smuggling, etc. of drugs
Almenskadelige forbrydelse mv.	General public offences
Ulovligt erhverv mv.	Illegal trade, etc.
Forbrydelser i familieforhold	Family relation offences
Uagtsomt manddrab mv. ved færdselsuheld	Homicide by negligence in traffic accidents
Overtrædelse af tilhold	Warnings
Freds- og ærekrænkelser	Privacy infringement, defamation

Table 2.02

<i>Heading:</i>	
Sædelighedsforbrydelser	Sexual offences
Voldsforbrydelser	Crime of violence
Ejendomsforbrydelser	Offences against property
Andre forbrydelser	Other offences

I alt	Total
Sigtelses-pct.	Percentage with charge

Front column:

Hele landet	All Denmark
Amt	County

Table 2.03

Heading: See table 2.01*Front column:* See table 3.22

Bilag 3.

Engelsk oversættelse

Table 2.04A-2.04C

<i>Heading:</i>	
Alder	By age groups
Ofre i alt	Victims, total
<i>Front column:</i>	
Straffelov i alt	Penal Code, total
Sædelighedsforbrydelser	Sexual offences
Blodskam mv.	Incest, etc.
Voldtægt mv.	Rape, etc
Heteroseksuel sædeligh. forbr. børn under 12 år	Heterosexual offences with children under 12 years
Heteroseksuel sædeligh. forbr. i øvrigt	Heterosexual offences, other
Homoseksuel sædeligh. forbr. børn under 12 år	Homosexual offences, with children under 12 years
Homoseksuel sædeligh. forbr. i øvrigt	Homosexual offences, other
Blufærdighedskrænkelser ved beføling	Offences against decency, by pawing
Blufærdighedskrænkelser ved blotteri	Offences against decency, by removing clothes
Blufærdighedskrænkelser ved beluring	Offences against decency, by watching secretly
Blufærdighedskrænkelser ved verbal uterlighed	Offences against decency, by indecency
Blufærdighedskrænkelser ved anden uterlighed	Offences against decency, by different indecency
Blufærdighedskrænkelser i øvrigt	Offences against decency, other
Voldsforbrydelser	Crimes of violence
Vold mod tjenestemand i funktion	Violence against public servant while in charge of his duties
Vold mod politi mv. ved opløb	Violence against the police in crowds
Manddrab	Homicide
Barnedrab	Homicide against a child
Forsøg på manddrab	Attempted homicide
Simpel vold	Common assault
Alvorligere vold	Grievous assault
Skadeforvoldelse	Grievous assault against the person
Særlig alvorlig vold	Particularly grievous assault
Særlig alvorlig vold m/død til følge	Particularly grievous assault followed by death
Hensættelse i hjælpeløs tilstand	Place a person in a helpless condition
Forvolde fare for liv og færdsel	Offences against life and health
Undlade at hjælpe person i livsfare	Refrain from helping a person in mortal danger
Undlade at hjælpe person ved ulykke	Refrain from helping a person in an accident
Ulovlig tvang	Unlawful compulsion
Frihedsberøvelse	Loss of liberty
Kvalificeret frihedsberøvelse	Serious loss of liberty
Trussel på livet	Threats to life
Trusler og lignende mod vidner og deres nærmeste	Threats against witnesses and their relatives
Ejendomsforbrydelser	Offences against property
Tasketyverier	Theft of handbag
Tyverier fra lomme el. taske	Theft from pocket or handbag
Tricktyveri i beboelse	Theft by trick in residences
Tyveri i forb.m.prostitution	Theft connected with prostitution
Tyveri i forb.m.vold	Theft connected with violence

Bilag 3.

Engelsk oversættelse

	Afpresning	Blackmail
	Åger	Usury
	Røveri mod andre	Robbery
	Særligt farligt røveri mod andre	Serious dangerous robbery
	Andre forbrydelser	Other offences
	Overtrædelse af advarsler	Breach of a caution
	Forfølgelse ved gentagne beskyldninger	Persecute at reiterate accusation
	Ærekrænkelser	Slander/libel
	Bagvaskelser	Defamation
	Fornærmelser	Insult
Table 3.01A-3.01B	<i>Heading</i>	
	I alt	Total
	Køn mv.	Sex, etc.
	Mænd	Men
	Kvinder	Women
	Virksomheder	Companies
	Uoplyst	Not stated
	Bopælskommune	Municipality of residence
	Københavns og Frederiksberg kommuner	Municipalities of Copenhagen and Frederiksberg
	Hovedstadsområdet i øvrigt	Rest of Copenhagen metropolitan area
	Odense, Esbjerg, Randers, Ålborg, Århus Kommuner	Municipalities of Odense, Esbjerg, Randers, Ålborg, Århus
	Kommuner med byer over 10 000 indbyggere	Municipalities comprising urban areas with 10 000 inhabitants and over
	Øvrige kommuner	Other municipalities.
	<i>Front column:</i>	
	I alt	Total
	Dom til frihedsstraf	Imprisonment
	Ubetinget frihedsstraf	Unsuspended imprisonment
	Ubetinget dom alene	Unsuspended imprisonment alone
	Ubetinget og samfundstjeneste	Unsuspended sentence and community service
	Delvis betinget dom	Partly suspended sentence
	Delvis betinget og samfundstjeneste	Partly suspended and comm. service
	Ubetinget dom og bøde	Unsuspended sentence and fine
	Udstået ved varetægt	Sentence served on remand
	Forvaring	Detention
	Ungdomssanktion 15-17 årige bl. ubet. frihedsstraffe	Sanction, youngster 15-17 years, unsuspended sentence
	Betinget frihedsstraf	Suspended imprisonment
	Betinget dom alene	Suspended sentence alone
	Betinget dom og samfundstjeneste	Suspended sentence and comm. service
	Betinget dom og bøde	Suspended sentence and fine
	Betinget dom, bøde og samfundstjeneste	Suspended sentence, fine and community service
	Alkoholbehandling bl. bet. frihedsstraffe	Alcoholism treatment, suspended sentence
	Bødeafgørelse	Judgment imposing a fine
	Bødedom	Fine
	Bødevedtagelse	Agreement to be fined summarily
	Bødeforlæg	Ticket fines
	Indenretlig bøde og frakendelse	Fine imposed in court and disqualification
	Udenretlig bøde og frakendelse	Fine imposed out of court and disqualf.

Bilag 3.

Engelsk oversættelse

	Indenretlig vedt. af bøde og kørselsforbud	Fine imposed in court and ban driving
	Udenretlig vedt. af bøde og kørselsforbud	Fine imposed out of court and ban driving
	Udeblivelsesdomme bl. frihedsstraffe og bøder	Judgment by default, sentence and fines
	Tiltalefrafald	Withdrawal of charges
	Vilkår vedr. unge/Lov om aktiv socialpolitik mv.	Conditions concerning young people/Social Assistance Act
	Ungdomskontrakt	Youth contracts
	Tiltalefrafald i øvrigt	Withdrawal of charges , other
	Tiltale undladt	No charges
	Tiltale undladt/frafaldet	No charges/withdrawal
	Tiltale opgivet	Charges waived
	Anden afgørelse	Other decisions
	Foranstaltningsdomme	Preventive measures
	Advarsel	Warnings
	Straf bortfaldet	Repeal of sentence
	Militær straf	Military imprisonment
	Frifindelse	Acquitted
Table 3.02A-3.02B	<i>Heading:</i>	
	Alder på afgørelsestidspunktet	Age of persons convicted
	I alt	By age groups
	Gnsn. alder	Average age
	<i>Front column:</i> See table 3.01	
Table 3.03A-3.03C, 3.07, 3.08	<i>Heading:</i>	
	I alt	Total
	Dom til frihedsstraf	Imprisonment
	I alt	Total
	Ubetinget	Unsuspended
	Betinget	Suspended
	Bøde	Fine
	Tiltalefrafald	Withdrawal of charges
	Tiltale undladt	No charges
	Anden afgørelse	Other decisions
	Frifindelse	Acquitted
	<i>Front column</i>	
	I alt	Total
	Straffelov i alt	Penal Code, total
	Færdselslov i alt	Road Traffic Act, total
	Særlove i alt	Special laws, total
	Uoplyst straffelov	Unspecified offences
	Sædelighedsforbrydelser	Sexual offences
	Blodskam mv.	Incest, etc.
	Voldtægt mv.	Rape, etc.
	Heteroseksuel sædeligh. forbr. børn u. 12 år	Heterosexual offences with children under 12 years
	Heteroseksuel sædeligh. forbr. i øvrigt	Heterosexual offences, other
	Homosek. sædeligh. forbr. børn u.12 år	Homosex. off. with children u.12 years
	Homoseksuel sædeligh. forbr. i øvrigt	Homosexual offences, other
	Blufærdighedskrænkelse ved beføling	Offences against decency, by pawing
	Blufærdighedskrænkelse ved blotteri	Offences against decency, by removing clothes
	Blufærdighedskrænkelse i øvrigt	Offences against decency, other

Bilag 3.

Engelsk oversættelse

Utugt mv.	Prostitution, etc.
Voldsforbrydelser	Crimes of violence
Vold o.l. mod offentlig myndighed	Assault against public servant while in discharge of his duties
Opløb/forstyrrelse af offentlig orden	Disturbance of public order
Manddrab	Homicide
Forsøg på manddrab	Attempted homicide
Simple vold	Common assault
Alvorligere vold	Grievous assault
Særlig alvorlig vold	Particularly grievous assault
Uagtsomt manddrab/legemsbesk	Homicide by negligence/bodily harm
Andre forbrydelser mod liv og lemme	Other offences against life and limb
Forbrydelse mod den personlige frihed	Offences against personal liberty
Trusler	Threats
Ejendomsforbrydelser	Offences against property
Dokumentfalsk	Forgery
Brandstiftelse	Arson
Indbrud i banker, forretninger mv.	Burglary (banks, shops, etc.)
Indbrud i beboelser	Household burglary
Indbrud i ubeboede bebyggelser	Burglary (uninhabited buildings)
Tyveri fra bil, båd mv.	Theft from cars, boats, etc.
Butikstyveri mv.	Shoplifting, etc.
Andre tyverier	Other theft
Tyveri/brugstyveri af indreg køretøj	Theft of registered vehicles
Tyveri/brugstyveri af knallert	Theft of mopeds
Tyveri/brugstyveri af cykel	Theft of bicycles
Tyveri/brugstyveri af andet	Theft of other objects
Ulovlig omgang med hittegods	Larceny by finding
Underslæb, bedrageri, mandatsvig	Embezzlement, fraud, fraud of agent
Afpresning og åger	Blackmail and usury
Skyldnersvig	Fraud against creditors
Hæleri	Handling stolen goods
Røveri	Robbery
Grov skattesvig mv.	Gross tax evasion, etc.
Hærværk	Malicious damage to property
Uagtsomt hæleri	Feloniously receiving stolen goods
Berigelsesforbrydelse og formuekrænkelse	Misappropriations and offences against property
Andre forbrydelser	Other offences
Salg af narkotika mv.	Trafficking of drugs, etc.
Smugling mv. af narkotika	Smuggling, etc. of drugs
Uagtsomt manddrab mv. ved færdselsuheld	Homicide by negligence in traffic accidents
Øvrige straffelovsbestemmelser	Other offences
Færdselsuheld med spiritus	Traffic acc. under influence of alcohol
Spiritus- og promillekørsel	Drunken driving
Mangler ved køretøj	Vehicle defect offences
Færdselslov i øvrigt	Road Traffic Act, other
Lov om euforiserende stoffer	Euphoricants Act
Våbenloven	Firearms Act
Skatte- og afgiftslove	Income Tax And Fiscal Acts
Særlove i øvrigt	Other special laws.

Table 3.04

Heading: See table 3.01

Front column: See table 3.03

Bilag 3.

Engelsk oversættelse

Table 3.05A-3.05C	<i>Heading:</i> See table 3.02	
	<i>Front column:</i> See table 3.03	
Table 3.06	<i>Heading:</i>	
	Afgørelser pr. 100 000 indbyggere	Decisions per 100 000 inhabitants
	I alt	Total
	Dom til frihedsstraf	Imprisonment
	Ubetinget	Unsuspending
	Betinget	Suspended
	Bøde	Fine
	Tiltalefrafald	Withdrawal of charges
	Tiltale undladt	No charges
	Anden afgørelse	Other decisions
	Frifindelse	Acquitted
	Afgørelser i alt	Decisions, total
	Befolkningsstørrelse	Size of population.
	<i>Front column:</i>	
	Mænd i alt	Men, total
		By age groups.
	Kvinder i alt	Women, total
		By age groups
	Mænd og kvinder i alt	Men and women, total
		By age groups
Table 3.09	<i>Heading:</i> See table 3.01	
	<i>Front column:</i> See table 3.03	
Table 3.10	<i>Heading:</i> See table 3.02	
	<i>Front column:</i> See table 3.03	
Table 3.11	<i>Heading:</i>	
	I alt	Total
	Betinget straf	Suspended sentence
	Fængsel	Imprisonment
	Straffastsættelse udsat	Fixing of sentence deferred
	Ubetinget straf	Unsuspending sentence
	Fængsel	Imprisonment
	Forvaring og udstået ved varetægt	Detention and sentence served on remand
	Gennemsnitlig strafflængde	Average length of sentence
	Betinget straf	Suspended sentence
	Fængsel	Imprisonment (months)
	Ubetinget straf	Unsuspending sentence
	Fængsel	Imprisonment (months).
	<i>Front column:</i>	
	See table 3.03	

Bilag 3.

Engelsk oversættelse

Table 3.12

Heading:

I alt

Total
Number of days,
Number of months,
Number of years,
Life imprisonment.

Livstid

Front column: See table 3.03

Table 3.13A-3.13B

Heading: See table 3.01*Front column:*

I alt

Total

Uoplyst

Not stated

Betinget straf

Suspended sentence

Fængsel

Imprisonment

Dage

Days

Måneder

Months

Straffastsættelse udsat

Fixing of sentence deferred

Ubetinget straf

Unsuspended sentence

Dage

Days

Fængsel

Imprisonment

Dage

Days

Måneder

Months

År

Years

Livstid

Life imprisonment

Forvaring

Detention

Udstået ved varetægt

Sentence served on remand

Gennemsnitlig strafflængde

Average length of sentence

Betinget fængsel (md.)

Suspended imprisonment (months)

Ubetinget fængsel (md.)

Unsuspended imprisonment (months).

Bilag 3.

Engelsk oversættelse

Table 3.14A-3.14B

<i>Heading:</i>	
Alder på afgørelsestidspunktet	Age of persons convicted
I alt	Total

Front column: See table 3.13

Table 3.15A-3.15B

<i>Heading:</i>	
Betinget del	Suspended
Ubetinget del	Unuspended
Bøde	Total
Uoplyst	Not stated
Bøde	Fine
Gnsn.	Average (days)
Fængsel i alt	Imprisonment, total
Gnsn.	Average (months)
Straffastsættelse udsat	Fixing of sentence deferred.

Front column:

I alt	Total
Uoplyst	Not stated
Bøde	Fine
Samfundstjeneste	Community service
Dage	Days
Gnsn. (dg.)	Average (days)
Fængsel ubetinget	Unuspended imprisonment
Dage	Days
Måneder	Months
År	Years
Gnsn. (md.)	Average (months)

Table 3.16A-3.16C,
3.17

Heading: See table 3.02

Front column: See table 3.03

Table 3.18

<i>Heading:</i>	
I alt	Total
Vilkår vedr. unge/Lov om aktiv socialpolitik	Conditions concerning young people/Danish Social Assistance Act
Tiltalefrafald i øvrigt	Withdrawal of charges, other

Front column: See table 3.03

Table 3.19

<i>Heading:</i>	
I alt	Total
Tiltale undladt/frafald	No charges/withdrawal
Tiltale opgivet mv.	Charges waived

Front column: See table 3.03

Bilag 3.

Engelsk oversættelse

Table 3.20

Heading: See table 3.02*Front column:* See table 3.03

Table 3.21

Heading:

I alt	Total
Ubetinget frakendelse	Unconditional disqualification of driving licence
Betinget frakendelse	Suspended disqualification of driving licence by sections of the Road Traffic Act.

Front column:

I alt	Total
Straffelov i alt	Penal Code, total
Færdselslov i alt	Road Traffic Act, total
Uheld med personskade	Road traffic accidents involving personal injury
Motorførere, spirituskørsel	Drivers of motor-cars under the influence of alcohol
Motorførere, promillekørsel	Drivers of motor-cars with concentration of alcohol in the blood
Motorførere, medicin mv.	Drivers of motor-cars under the influence of medicine, etc.
Knallertkørere, spirituskørsel	Drivers of mopeds under the influence of alcohol
Uheld uden personskade	Road traffic accidents involving no personal injury
Motorførere, spirituskørsel	Drivers of motor-cars under the influence of alcohol
Motorførere, promillekørsel	Drivers of motor-cars with concentration of alcohol in the blood
Motorførere, medicin mv.	Drivers of motor-cars under the influence of medicine, etc.
Knallertkørere, spirituskørsel	Drivers of mopeds under the influence of alcohol
Spiritus- og promillekørsel	Drunken driving
Motorførere, spirituskørsel	Drivers of motor-cars under the influence of alcohol
Motorførere, promillekørsel	Drivers of motor-cars with concentration of alcohol in the blood
Motorførere, medicin mv.	Drivers of motor-cars under the influence of medicine, etc.
Andre færdselslovsovertrædelser	Other road traffic offences
Mangler ved køretøj (udstyrsbekg.)	Vehicle defect offences
Manglende agtpågivenhed	Reckless and careless driving
Ikke efterkommet anvisning	Disregard of traffic signals and signs
Forpligtelser ved færdselsuheld	Obligations in connection with traffic accident
Forkert placering på vejen	Wrong pos. of vehicle in traffic lane
Forkert svingning mv.	Wrong turning movement, etc.
Forkert vending, bakning, vognbaneskift	Wrong U-turn, reverse movement of car, alteration of lane
Kørsel ved møde af andre køretøjer	Driving in connection with other vehicles
Kørsel ved overhaling	Driving in connection with overtaking

Bilag 3.

Engelsk oversættelse

Overtrådt forbud mod overhaling	Failing to take notice of no overtaking sign
Vigepligtsforseelse	Failing to give way to approaching traffic
Forpligtelser overfor gående	Obligations towards pedestrians
Forkert lygteføring, mgl. afmærkning	Wrong light, missing marks
Cykel- og motorløb	Bicycle and motor racing
Overtrådt hastighedsbestemmelse	Offences against the speed-limits
Kørsel på motorvej mv.	Driving on motorways, etc.
Kørsel uden førerret	Driving without holding proper driving licence
Tilkobling og slæbning	Towing of vehicles
Forkert belæsning af køretøj	Wrong loading of vehicle
Forkerte dimensioner for køretøj	Vehicle, wrong dimension
Blokvognskørsel	Flatbed truck driving
Overtrådt andre regler i færdselsloven	Other offences against the Road Traffic Act

Table 3.22

Heading: See table 3.01

Front column:

Særlove i alt	Special laws, total
Lov om euforiserende stoffer	Euphoriant's Act
Våbenloven	Firearms Act
Kildeskatteloven	Tax at Source Act
Skattekontrolloven	Tax Control Act
Lov om almindelig omsætningsafgift	Act on General Sales Tax
Toldloven	Act on Customs Duties
Andre økonomiske love	Other economic laws
Færdselslovs-lignende økonomiske love	Failing to pay registration fees, tax on motor vehicle according to weight
Udlændingeloven	Aliens Act
Lov om vagtvirksomhed	Act applying to private security service
Brandundersøgelser/brandlovgivningen	Fire prevention legislation, etc.
Politivedtægten	Police regulations
Radiospred. loven/lov om radiokommunikation	Act on Broadcasting
Andre strafferetlige særlove	Other special laws
Sundheds- og sociallove	Health and social security legislation
Bygge- og boliglove	Building and housing legislation
Miljøloven	Environmental Act
Andre love vedr. miljø	Other environmental legislation
Dyreværnsloven	Act on the Prevention of Cruelty to Animal
Andre love vedr. dyr, jagt mv.	Other legislation applying to animals, hunting, etc.
Arbejdsmiljølovgivningen	Health and Safety at Work Act
Andre love vedr. arbejde/transport	Employ. and transport legislation, other
Færdselslovs-lignende love	Regulations applying to intervals of rest, tachograph, etc.

Bilag 3.	Engelsk oversættelse	
	Selskabs- og fimalovgivning Militær straffelov Andre love vedr. forsvaret Love vedr. offentlige forsyninger Restaurationsloven Næringsloven Handel med brugte genstande Andre love vedr. spil, bevilling, næring	Companies Act Military penal code Other legislation applying to the Armed Forces Legislation applying to public utilities Act on Restaurants Trade Act Trade in second-hand objects Other legislation relating to gambling, licencing, trade
Table 3.23	<i>Heading:</i> See table 3.02 <i>Front column:</i> See table 3.22	
Table 3.24	<i>Heading:</i> See table 3.03 <i>Front column:</i> See table 3.22	
Table 3.25	<i>Heading:</i> See table 3.11 <i>Front column:</i> Særlove i alt Lov om euforiserende stoffer Våbenloven Kildeskatteloven Skattekontrolloven Lov om almindelig omsætningsafgift Toldloven Udlændingeloven Brandundersøgelser/Brandlovgivningen Politivedtægten Andre strafferetlige særlove Dyreværnsloven Selskabs- og fimalovgivning Andre love vedr. forsvaret	
Table 3.26-3.27	<i>Heading:</i> Afgørelser/Afgjorte forhold Anmeldelsesår <i>Front column:</i> See table 3.03	Special laws, total Euphoriant's Act Firearms Act Tax at Source Act Tax Control Act Act on General Sales Tax Act on Customs Duties Aliens Act Fire prevention legislation, etc. Police regulations Other special laws Act on the Prevention of Cruelty to Animals Companies Act Other legislation relating to the Armed Forces Decisions/Decisions in cases involving one ore more offences Year of reporting
Table 4.00	<i>Heading:</i> See table 3.03 <i>Front column:</i> See table 3.03	
Table 4.01 og 4.03	<i>Heading:</i> See table 3.01 <i>Front column:</i> See table 3.03	
Table 4.02A-4.02C, 4.04A-4.04C	<i>Heading:</i> See table 3.02 <i>Front column:</i> See table 3.03	
Table 4.05	<i>Heading:</i> Antal af forskellige afgørelser <i>Front column:</i> See table 3.03	Number of different convictions

Bilag 3.

Engelsk oversættelse

Table 4.06	<p><i>Heading:</i></p> <p>I alt Enlig Gift/registreret partner Samboende og samlevende par Hjemmeboende barn Uoplyst</p> <p><i>Front column: See table 3.03</i></p>	<p>Total Single Married/reg partner Other couples Child living with parents Not stated</p>
Table 4.07	<p><i>Heading:</i></p> <p>I alt Grundskole Gymnasial uddannelse Erhvervsfaglig uddannelse Kort videregående uddannelse Mellemlang videregående uddannelse Lang videregående uddannelse Uoplyst</p> <p><i>Front column: See table 3.03</i></p>	<p>Total Basic school General upper-secondary education Vocational education Short-cycle higher education Medium-cycle higher education Long-cycle higher education Not stated</p>
Table 4.08	<p><i>Heading:</i></p> <p>I alt Arbejdsløshedsdagpenge Kontanthjælp Aktivering/revalidering Sygedagpenge/barselorlov og andet Førtidspension Efterløn og folkepension Ingen ydelse</p> <p><i>Front column: See table 3.03</i></p>	<p>Total Unemployment benefit Cash benefit Activation and employment scheme Sickness benefit and leave benefit Early retirement pension Early retirement pay No benefit</p>
Table 4.09	<p><i>Heading: See table 4.06</i></p> <p><i>Front column:</i></p> <p>Alder</p>	<p>Age</p>
Table 4.10	<p><i>Heading: See table 4.07</i></p> <p><i>Front column: See table 4.09</i></p>	
Table 4.11	<p><i>Heading: See table 4.08</i></p> <p><i>Front column: See table 4.09</i></p>	
Table 4.12	<p><i>Heading:</i></p> <p>I alt Danmark Øvrige Europa Afrika Amerika Asien Oceanien Statsløse og uoplyst</p> <p><i>Front column: See table 3.03</i></p>	<p>Total Denmark The rest of Europe Africa America Asia Oceania Stateless and not stated</p>

Bilag 3.

Engelsk oversættelse

Table 4.13	<i>Heading:</i> I alt Dansk statsborger Asylansøger Udlændinge med ulovligt erhverv Udlænding med opholdstilladelse Turister og udlændinge med visum Uoplyst (incl. færdselsl.) <i>Front column: See table 3.03</i>	Total Danish citizens Asylum applicants Foreign citizens with illegal residence permit Foreign citizens with residence permit Tourist and foreigners having obtained a visa to visit Denmark Not stated
Table 5.01	<i>Heading:</i> Personer i alt med afgørelser til frihedsstraf Heraf personer med tidligere frihedsstraf Afstand til seneste tidligere frihedsstraf <i>Front column: See table 3.03</i>	Persons with imprisonment Of which: persons with previous imprisonment Distance of previous imprisonment Number of years
Table 5.02	<i>Heading:</i> I alt Antallet af tidligere afgørelser <i>Front column: See table 3.03</i>	Number of previous convictions Numbering
Table 5.03	<i>Heading:</i> Alder på afgørelsestidspunktet I alt <i>Front column:</i> Afgørelser i alt Straffelov Sædelighedsforbrydelser Voldtægt mv. Blufærdighedskrænkelser Voldsforbrydelser Vold o.lign. mod offentlig myndighed Manddrab og forsøg herpå Vold mod privatperson Ejendomsforbrydelser Dokumentfalsk Brandstiftelse Indbrud i bank,forretning mv. Tyveri Tyveri/brugstyveri af indreg.køretøj Underslæb,bedrageri,mandatsvig Røveri Hærværk Andre forbrydelser Salg af narkotika mv. Smugling af narkotika Færdselslov Færdselsuheld med spiritus Spiritus- og promillekørsel Særlove	Numbering Age of persons convicted By age groups Decisions, total Penal code Sexual offences Rape etc. Offences against decency Crimes of violence Assault against public servant while in discharge of his duties Homicide, attempted homicide Violence against the person Offences against property Forgery Arson Burglary (banks, shops, etc.) Theft Theft of registered vehicles Embezzlement, fraud, fraud of agent Robbery Malicious damage to property Other offences Trafficking of drugs etc. Smuggling of drugs Road Traffic Act Traffic acc. under influence og alcohol Drunken driving Special laws

Bilag 3.	Engelsk oversættelse	
Table 5.04	Lov om euforiserende stoffer Våbenloven Skatte- og afgiftslove	Euphoriant's Act Firearms Act Income Tax And Fiscal Acts
	<i>Heading: See table 3.01</i>	
	<i>Front column: See table 5.03</i>	
Table 5.05	<i>Heading:</i> Ubetinget dom alene Ubetinget dom og bøde Udstået ved varetægt Delvis betinget dom Delvis betinget dom og samfundstjeneste og forvaring Betinget dom alene Betinget dom og bøde Betinget dom og samfundstjeneste og evt. bøde	Unsuspended imprisonment alone Unsuspended sentence and fine Sentence served on remand Partly suspended sentence Partly suspended and comm. service and detention Suspended sentence alone Suspended sentence and fine Suspended sentence and comm. service and possibly a fine
	<i>Front column: See table 5.03</i>	
Table 5.06	<i>Heading:</i> Kategori for seneste tidligere afgørelse Sædelighedsforbrydelser Voldsforbrydelser Ejendomsforbrydelser Andre forbrydelser Færdselslov Lov om euforiserende stoffer Våbenloven og andre særlove	Type of previous conviction Sexual offences Crimes of violence Offences against property Other offences Road Traffic Act Euphoriant's Act Firearms Act and other offences
	<i>Front column: See table 3.03</i>	
Table 6.01	<i>Heading: See table 3.01</i>	
	<i>Front column:</i>	
	I alt Uoplyst Bøde Hæfte Fængsel Anstalt mv. Uoplyst anstalt	Total Not stated Fine Lenient imprisonment Imprisonment Prison establishments, etc. Not stated.
Table 6.02	<i>Heading: See table 3.02</i>	
	<i>Front column: See table 6.01</i>	
Table 6.03	<i>Heading:</i> Indsættelser i alt Gennemsnitlige daglige belæg Varetægt og anholdelse Fængsel Forvaring Hæfte Bøde Udlændingelov	Admissions, total Average number of inmates Custody and arrest Imprisonment Sentenced to detention Lenient imprisonment Fine Aliens Act

Bilag 3.

Engelsk oversættelse

	Andet	Others
	<i>Front column:</i>	
	I alt	Total
	Mænd i alt	Men, total
	Lukkede anstalter	Closed prison establishments
	Åbne anstalter	Open prison establishments
	Kvinder i alt	Women, total
	Lukkede anstalter	Closed prison establishments
	Åbne anstalter	Open prison establishments
Table 6.04	<i>Heading:</i> See table 3.02	
	<i>Front column:</i> See table 3.03	
Table 6.05	<i>Heading:</i> See table 3.02	
	<i>Front column:</i> See table 3.03	
Table 7.01	<i>Heading:</i>	
	Sager med domsmænd	Cases, with lay assessors
	Sager uden domsmænd	Cases, without lay assessors
	Tilståelsesager	Confession
	Øvrige straffesager	Other cases
	Straffesager i alt	Criminal cases, total
	<i>Front column:</i>	
	Byretskredse samt landsretterne	Lower courts and the High Courts
	Landsretterne	The High Courts
	Østre landsret	Eastern Division of the Danish High Court
	Vestre landsret	Wester Division of the Danish High Court
	Byretskredsene	Lower courts
	Hovedstaden	Copenhagen
	Øerne i øvrigt	Rest of the Islands
	Jylland	Jutland
Table 7.02	<i>Heading:</i>	
	Byretterne	Lower courts
	Hovedstaden	The Copenhagen area
	Øerne i øvrigt	Rest of the Islands
	Jylland	Jutland
	Hele Danmark	All Denmark
	Sø- og handelsretten	The Maritime and commercial court
	Østre landsret	High Court of the Islands
	Vestre landsret	High Court of Jutland
	I alt	Total.
	<i>Front column:</i>	
	Behandlede sager	Proceedings, total
	Sagernes fordeling efter art	Type of cases
	Sager med økonomisk værdi	Financial
	Servitutsager	Easement
	Boligsager	Residential
	Ægteskab- og forældremyndighedssager	Matrimonial- and custody
	Faderskabssager	Paternity
	Adoptionssager	Adoptions
	Værgemål	Guardianship
	Sager i henhold til bistandsloven § 124	According to section 124 of Social Assistance act

Bilag 3.

Engelsk oversættelse

	Andre sager	Other civil cases
Table 7.03	<i>Heading:</i> Hovedstaden Øerne i øvrigt Jylland I alt	In Copenhagen area Rest of the Islands Jutland Total
	<i>Front column:</i> Fogedforretninger i alt Pengekrav Pengekrav med udpantningsret Kreditaftaleloven Øvrige almindelige sager Forældremyndighedssager Umiddelbare fogedforretninger Forbuds- /bevissikringssager Øvrige særlige sager Betalingspåkrav Begæringer om auktion over fast ejendom Afholdte tvangsauktioner over fast ejendom Gennemførte tvangsauktioner Notarialforretninger Tinglysningsforretninger i alt Skøder og andre adkomstdokumenter Pante-, skadesløsbreve i fast ejendom Bil- og personbogen Andre lysninger	Enforcement proceedings, total Demand, payments Demand, payments, distress Credit accord, Act Other cases Costody cases Enforcement proceedings, spontanelly Ban- evidences cases Other cases Claim payment Petitions for auctions sales of real property Auctions sales of real property Consistently auctions sales Notarial business Registration business, total Conveyance and title deeds Mortgages, real property Car- personsbook Other registration.
Table 7.04	<i>Heading:</i> See table 7.03	
	<i>Front column:</i> A. Dødsboer i alt Almindelige dødsboer Boudlæg § 18 Udlæg til en efterlevende ægtefælle § 22 Uskiftet bo § 24 Privat skifte § 25 Forenklet privat skifte §§ 33-34 Bobestyrerbo § 36 Sluttet i øvrigt Genoptagne sager med ændret bobehandlingsmåde Andre alm. sager Særlige dødsboer i alt	Estates of deceased person, total Ordinary estates of deceased person Disposed of without adm. § 18 Passed to surviving spouse § 22 Undivided possession § 24 Private adm. out of court § 25 Simple adm. out of court §§ 33-34 Administered by executor § 36 Disposed with adm. Revived cases with changed estates adm. Other estates Special estates total
	B. Andre skiftesager Konkursbegæring Anmodning om gældssanering Anmodning om betalingsstandsning Anmodning om tvangsopløsning Ægtefælleskifter Øvrige sager Heraf: Konkursboer afsluttet pga. manglende midler Gældssanering taget til følge	Other probates Bankruptcy Restructuring of debts. Suspension of payment Liquidations Spouse probates Other cases Bankruptcy closed Restructuring of debts completed

Bilag 3.**Engelsk oversættelse**

Tvangsopløsnings sager sluttet pga.
manglende midler
Ægtefælleskifter sluttet uden offentlig
skiftebehandling

Liquidations closed

Spouse probates closed without adm.

Bilag 4. Tidligere publikationer om kriminalstatistik og borgerlig retspleje

Kriminalstatistik

Statistisk tabelværk	1832/40:	I, 13	1891/96:	V B, 2
	1841/55:	II, 20	1897/1900:	V B, 4
	1856/65:	III, 14	1901/05:	V B, 5
	1866/70:	III, 23	1906/10:	V B, 6
	1871/75:	IV B, 1	1911/15:	V B, 7
	1876/80:	IV B, 4	1916/25:	V B, 8
	1881/85:	IV B, 6	1926/32:	V B, 9
	1886/90:	IV B, 8		

Statistiske Meddelelser	1933/37:	4, 111, 3	1960:	1963: 4
	1938/39:	4, 113, 2	1961:	1964: 2
	1940:	4, 116, 1	1962:	1964: 9
	1941:	4, 118, 3	1963:	1965: 7
	1942:	4, 121, 5	1964:	1966: 1
	1943:	4, 124, 1	1965:	1967: 2
	1944:	4, 129, 3	1966:	1968: 1
	1945:	4, 132, 4	1967:	1970: 3
	1946:	4, 135, 2	1968:	1970: 14
	1947:	4, 141, 2	1969:	1971: 7
	1948:	4, 143, 1	1970:	1973: 3
	1949:	4, 144, 1	1971:	1973: 5
	1950:	4, 149, 4	1972:	1974: 1
	1951:	4, 157, 1	1973:	1975: 3
	1952:	4, 157, 5	1974:	1976: 3
	1953:	4, 160, 5	1975:	1977: 5
	1954:	4, 164, 3	1976:	1978: 4
	1955:	4, 169, 2	1977:	1979: 2
	1956/58:	1961: 7	1978:	1980: 2
	1959:	1962:10		

Årspublikationer	Kriminalstatistik 1979 og 1980: 1984:26	Kriminalstatistik 1994: udk. 1996
	Kriminalstatistik 1981 og 1982: 1985:14	Kriminalstatistik 1995: udk. 1997
	Kriminalstatistik 1983: 1986:12	Kriminalstatistik 1996: udk. 1998
	Kriminalstatistik 1984: 1986:15	Kriminalstatistik 1997: udk. 1998
	Kriminalstatistik 1985: 1987: 8	Kriminalstatistik 1998: udk. 1999
	Kriminalstatistik 1986: 1988: 8	Kriminalitet 1999: udk. 2000
	Kriminalstatistik 1987: 1988:21	Kriminalitet 2000: udk. 2001
	Kriminalstatistik 1988: 1989:11	Kriminalitet 2001: udk. 2002
	Kriminalstatistik 1989: 1990:18	Kriminalitet 2002: udk. 2003
	Kriminalstatistik 1990: 1991:15	Kriminalitet 2003: udk. 2004
	Kriminalstatistik 1991: 1993: 5	Kriminalitet 2004: udk. 2005
	Kriminalstatistik 1992: 1994: 4	Kriminalitet 2005: udk. 2006
	Kriminalstatistik 1993: 1995: 2	

Borgerlig Retspleje

Statistisk Tabelværk	1863/67: 3. række 15. bind	1891/95: 5. række litra B. nr. 1
	1868/70: 3. række 22. bind	1896/1900: 5. række litra B. nr. 3
	1871/72: 3. række 29. bind	1901/05: 5. række litra B. nr. 5
	1873/75: 4. række litra B. nr. 2	1906/10: 5. række litra B. nr. 6
	1876/80: 4. række litra B. nr. 3	1911/15: 5. række litra B. nr. 7
	1881/85: 4. række litra B. nr. 5	1916/25: 5. række litra B. nr. 8
	1886/90: 4. række litra B. nr. 7	1926/35: 5. række litra B. nr. 9

Statistiske Meddelelser	1936/40: 4. række 117. bind 5. hæfte
	1941/45: 4. række 135. bind 3. hæfte
	1946/50: 4. række 146. bind 3. hæfte