



## Stabil vækst i advokatbranchen

*Advokatbranchen fortsætter fremgang*

Advokatvirksomhedernes omsætning fortsatte med at vokse i 2006. Sidste år omsatte virksomhederne for 8,6 mia. kr., hvilket er en fremgang på 8 pct. i forhold til 2005.

*Stabil vækst i omsætningen*

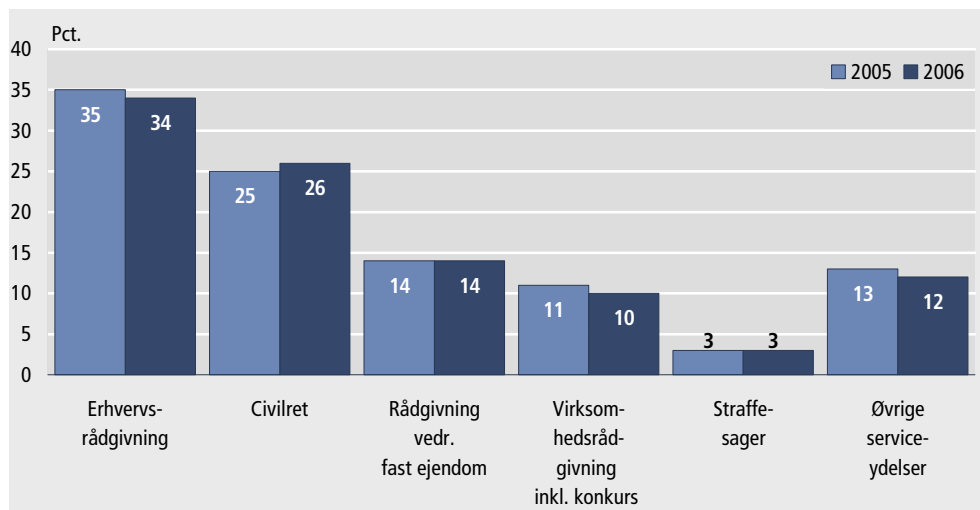
Fordelingen af advokatbranchens omsætning på serviceydelser har været ret stabil fra 2005 til 2006. Serviceydelsen *erhvervsrådgivning* udgør ligesom i 2005 godt en tredjedel af branchens omsætning og er dermed den største af ydelserne. *Erhvervsrådgivning* omfatter bl.a. juridisk bistand i forbindelse med selskabsdannelser, fusioner, spaltninger, aktionærforhold og danske og internationale kontrakter.

*Civilret udgjorde 26 pct. af omsætningen*

Juridisk bistand og repræsentation på det *civilretlige område* (civile retstvister, ejendomsadministration, formueforvaltning, privat rådgivning og inkassovirksomhed) udgjorde 26 pct. af omsætningen i 2006. Det er en stigning på et enkelt procentpoint siden 2005. *Rådgivning vedr. fast ejendom* retter sig både mod private kunder og erhvervskunder og udgør for tredje år i træk 14 pct. af branchens omsætning.

Figur 1.

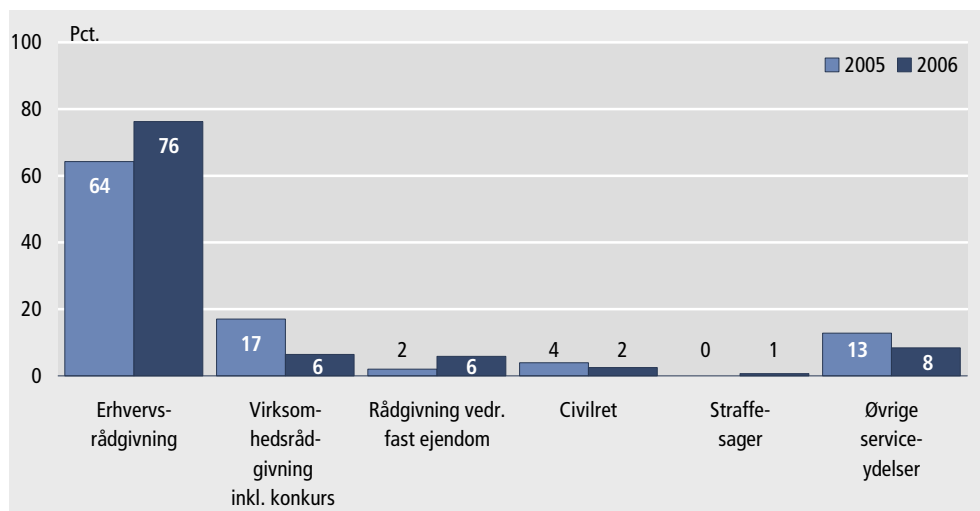
Advokatvirksomheders omsætning fordelt på serviceydelser



*Også stabil udvikling i eksporten*

I 2006 var advokatbranchens eksport af serviceydelser 530 mio. kr., hvilket svarer til 6 pct. af omsætningen. Dermed er eksportens andel af omsætningen den samme som i 2005. Advokatbranchen eksporterer primært *erhvervsrådgivningsydelser*, der udgjorde ca. 76 pct. af advokatvirksomhedernes eksport i 2006.

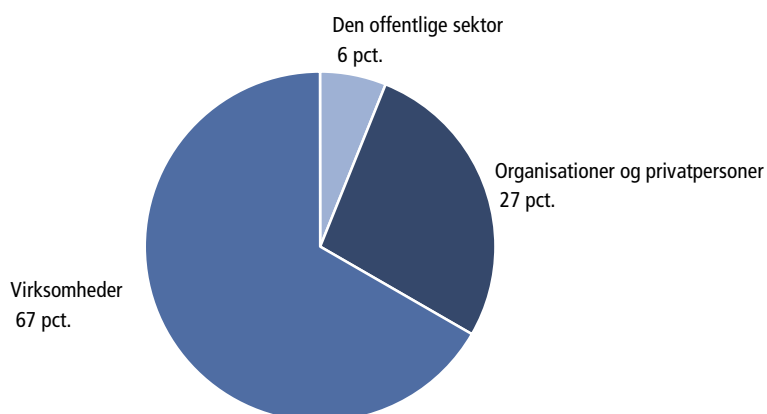
Figur 2. Advokatvirksomheders eksport fordelt på serviceydelser



Virksomheder er største kundegruppe

Branchens omsætning fordelt på kunde grupper viser et næsten uændret billede i forhold til 2005. Den største kunde gruppe er fortsat den private sektor. Målt på omsætning tegner den sig for 93 pct. af omsætningen, hvoraf 66 pct. stammer fra virksomheder og 27 pct. fra organisationer og privatpersoner. Den offentlige sektor tegner sig for 6 pct. af omsætningen, hvilket er et fald på 2 procentpoint i forhold til 2005.

Figur 3. Advokatvirksomheders omsætning fordelt på kunde grupper. 2006



**Mere information** Se mere detaljerede resultater på [www.dst.dk/stattabel/964](http://www.dst.dk/stattabel/964) eller i *Produktstatistik for serviceerhvervene 2006* i serien *Serviceerhverv* (Statistiske Efterretninger).

**Kilder og metoder** Se [www.dst.dk/varedeklaration/110724](http://www.dst.dk/varedeklaration/110724) eller serien *Serviceerhverv* (Statistiske Efterretninger)

**Næste offentliggørelse** *Produktstatistik for advokatvirksomhed 2008* udkommer uge 26 i 2009.

**Henvendelse** Simon Lamech, tlf. 39 17 38 81, [sla@dst.dk](mailto:sla@dst.dk)  
Ea Lahn Mittet, tlf. 39 17 32 56, [elm@dst.dk](mailto:elm@dst.dk)