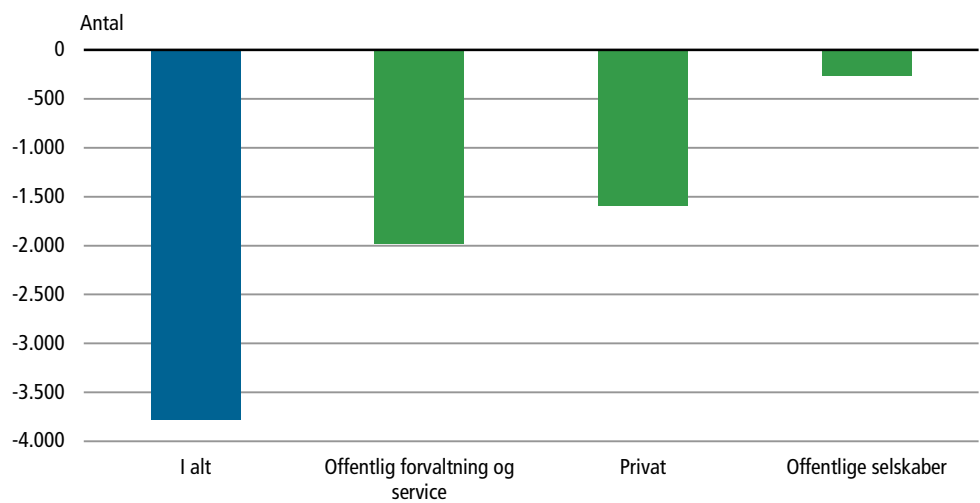


Lidt færre lønmodtagere i privat og offentlig sektor

Den samlede lønmodtagerbeskæftigelse faldt fra andet til tredje kvartal med 3.800, svarende til 0,2 pct. Lønmodtagerbeskæftigelsen i offentlig forvaltning og service faldt med 2.000 eller 0,3 pct. Faldet skyldes hovedsagelig færre kommunalt ansatte. I den private sektor faldt lønmodtagerbeskæftigelsen med 1.600, svarende til 0,1 pct. I offentlige selskaber mv. faldt lønmodtagerbeskæftigelsen i perioden med 300. Alle tallene er omregnet til fuld tid og korrigeret for normale sæsonudsving.

Fuldtidsbeskæftigede lønmodtagere, sæsonkorrigeret. Udvikling fra 2. kv. til 3. kv. 2012*

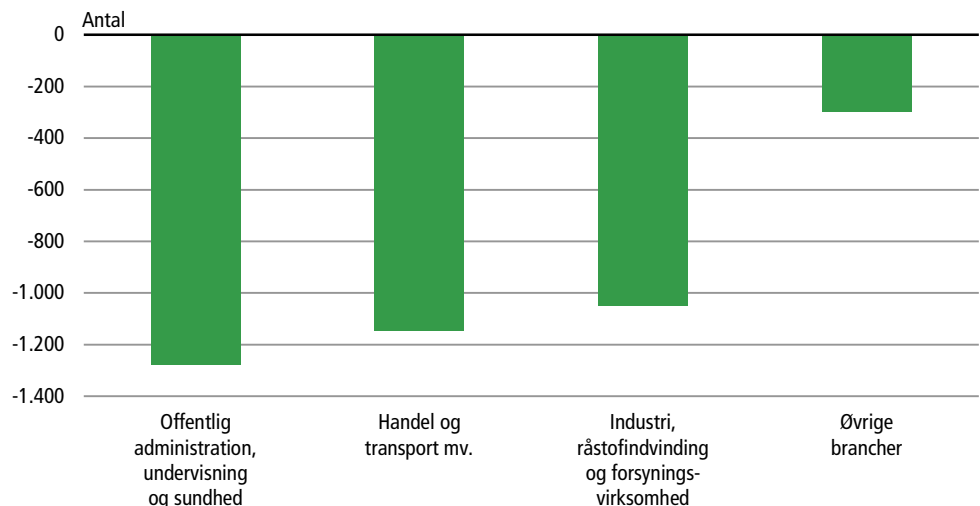


* Foreløbige tal.

Størst fald i offentlig administration, undervisning og sundhed

Den branche, der havde det største fald i lønmodtagerbeskæftigelsen fra andet til tredje kvartal målt i antallet af fuldtidsbeskæftigede, var *offentlig administration, undervisning og sundhed*. Faldet var på 1.300. Brancherne *handel og transport mv.* og *industri, råstofindvinding og forsyningsvirksomhed* havde et næsten lige så stort fald.


Fuldtidsbeskæftigede lønmodtagere, sæsonkorrigeret. Udvikling fra 2. kv. til 3. kv. 2012*



* Foreløbige tal.

Denne udgivelse kan findes på www.dst.dk/nytudg/17453

Nyt fra Danmarks Statistik udkommer dagligt kl. 9.00 og kan læses på www.dst.dk/nyt © Danmarks Statistik 2012 • ISSN 1601-1015



Fuldtidsbeskæftigede lønmodtagere fordelt efter sektor, sæsonkorrigeret. 2012

	2. kvrt.	3. kvrt.*	3. kvrt.*
	antal		udvikling i pct. i forhold til kvrt. før
I alt	2 142 700	2 138 919	-0,2
Privat sektor	1 315 118	1 313 527	-0,1
Offentlige selskaber mv.	64 473	64 217	-0,4
Offentlig forvaltning og service	762 763	760 785	-0,3
heraf: Staten	190 418	190 402	0,0
Sociale kasser og fonde	2 109	2 103	-0,3
Regioner	126 572	125 957	-0,5
Kommuner	443 664	442 323	-0,3
Uoplyst sektor	347	391	..

* Foreløbige tal.

Fuldtidsbeskæftigede lønmodtagere fordelt efter branche, sæsonkorrigeret. 2012

	2. kvrt.	3. kvrt.*	3. kvrt.*
	antal		udvikling i pct. i forhold til kvrt. før
I alt	2 142 700	2 138 919	-0,2
Landbrug, skovbrug og fiskeri	31 929	32 088	0,5
Industri, råstofindvinding og forsyningsvirksomhed	289 225	288 177	-0,4
Bygge og anlæg	119 631	119 790	0,1
Handel og transport mv.	473 604	472 457	-0,2
Information og kommunikation mv.	84 214	84 062	-0,2
Finansiering og forsikring	76 062	75 798	-0,3
Ejendomshandel og udlejning	29 128	29 117	0,0
Erhvervsservice	213 199	213 582	0,2
Offentlig administration, undervisning og sundhed	747 181	745 903	-0,2
Kultur, fritid og anden service	77 930	77 358	-0,7
Uoplyst aktivitet	598	587	..

* Foreløbige tal.

Særlige forhold ved denne offentliggørelse

Sammenligning med *Beskæftigelse i offentlig forvaltning og service*

Danmarks Statistik offentliggør i dag også tal for statistikken *Beskæftigelse i offentlig forvaltning og service*. Statistikkerne viser samme udvikling for kommunernes vedkommende, mens der er forskelle i udviklingen for stat og regioner. *Beskæftigelse i offentlig forvaltning og service* bygger på data fra de offentlige lønsystemer og en række supplerende kilder, mens *Beskæftigelse for lønmodtagere* bygger på arbejdsgivernes indberetninger til SKATs eIndkomst.

Reviderede og endelige tal

I denne opgørelse udgives reviderede tal for tredje kvartal 2012 sammen med endelige tal for andet kvartal. Seneste kvartal er opregnet, så der kompenseres for de indberetninger, som vurderes endnu ikke at være kommet ind. Opregningen er i gennemsnit mindre end 0,5 pct.

Ændringer i forhold til den foreløbige opgørelse

Udviklingen i det samlede antal fuldtidsbeskæftigede lønmodtagere fra andet til tredje kvartal 2012 er stort set uforandret i forhold til den foreløbige opgørelse, der udkom 14. november 2012. Tallene for den kommunale sektor og for *offentlig administration, undervisning og sundhed* udviser mindre fald end i den foreløbige opgørelse, se næste afsnit. Endvidere er der i denne opgørelse et fald i *offentlige selskaber mv.*, hvor der i den foreløbige opgørelse ikke var nogen ændring.

Regioner og kommuner

Et nyt indberetningsmønster for løntimer i kommuner og regioner har blandt andet betydet et ændret sæsonmønster. Det betyder, at der er foretaget korrektioner i data-inputtet i sæsonkorrektionen. Hermed opnås en mere retvisende udvikling i de seneste kvartaler. De allerede offentliggjorte endelige faktiske tal er ikke revideret. De sæsonkorrigerede serier vil altid variere fra den ene udgivelse til den næste, også når de bygger på endelige faktiske tal.

Datakvalitet

På det overordnede niveau vurderes opgørelserne af antal fuldtidsbeskæftigede at give et retvisende billede af niveau og udvikling, men på grund af fejl og mangler i det materiale, som er indberettet, er der nogen usikkerhed med hensyn til fordelingen på branche, sektor og geografi. Korrekte værdier af disse variable er afhængig af, om arbejdsgiveren indberetter korrekte produktionsenhedsnumre. For kommunernes og regionernes vedkommende medfører ufuldstændige indberetninger af produktionsenhedsnumre særligt usikkerhed med hensyn til brancheplacering, mens fejl og mangler i den private sektor især giver usikkerhed på den geografiske fordeling.

Skiftende arbejdssted

En række lønmodtagere arbejder på skiftende arbejdssteder eller arbejder ikke på en af virksomhedens arbejdssteder. Det gælder eksempelvis vikarer, rengøringspersonale, kantinepersonale, sælgere og hjemmehjælpere. Det er forbundet med usikkerhed at afgrænse disse grupper og at placere arbejdsstedet geografisk. Hvor det ikke er muligt at placere arbejdsstedet geografisk, placeres jobbet i mange tilfælde ud fra lønmodtagerens bopælskommune.

Mere information

Se flere tal i Statistikbanken på www.dst.dk/stattabel/1487.

Kilder og metoder

Statistikken belyser udviklingen i antal fuldtidsbeskæftigede lønmodtagere fra kvartal til kvartal. Beskæftigelsestallene beregnes ved at omregne det samlede antal indberettede eller beregnede betalte løntimer til fuldtidsbeskæftigede. Statistikken bygger på arbejdsgivernes indberetninger til SKATs elndkomst.

Læs mere om metoden på www.dst.dk/kvalitetsdeklaration/148522.

Statistikken er korrigeret for normale sæsonudsving.

Næste offentliggørelse

Beskæftigelse for lønmodtagere 4. kv. 2012 udkommer 14. februar 2013.

Henvendelse

Thomas Thorsen, tlf. 39 17 30 48, tst@dst.dk
Lars Peter Christensen, tlf. 39 17 30 46, lpc@dst.dk