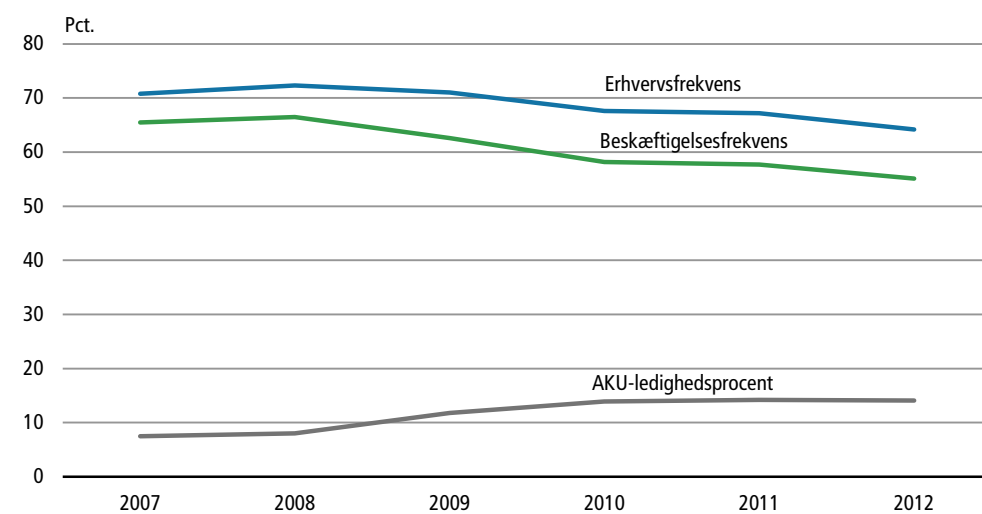


Fald i beskæftigelsen for unge

Fra 2007 til 2012 er beskæftigelsesfrekvensen for de 15-24 årige faldet fra 65,5 pct. til 55,1 pct. Samtidig er AKU-ledigheden for de unge steget fra 7,5 pct. i 2007 til næsten det dobbelte med 14,1 pct. i 2012. Det fremgår af *Arbejdskraftundersøgelsen* (AKU). Tallene er gennemsnit for hele året.

De 15-24 åriges tilknytning til arbejdsmarkedet



Til sammenligning er beskæftigelsesfrekvensen for de 15-64-årige faldet fra 77,0 pct. i 2007 til 72,6 pct. i 2012. AKU-ledighedsprocenten for de 15-64-årige er samtidig steget fra 3,8 pct. til 7,7 pct.


En stadig større andel af de 15-24-årige er ikke en del af arbejdsstyrken, dvs. at de hverken er i beskæftigelse eller aktivt jobsøgende ledige. Overordnet falder erhvervsfrekvensen for de 15-24-årige i perioden 2007-2012 fra 70,8 pct. til 64,2 pct. En stor del af de unge uden for arbejdsstyrken er studerende, der ikke har et job ved siden af studierne. Til sammenligning er de 15-64-åriges erhvervsfrekvens faldet fra 80,1 pct. i 2007 til 78,7 pct. i 2012.

Mændenes beskæftigelsesfrekvens falder mest

Mændenes beskæftigelsesfrekvens er faldet mere end kvindernes. Fra 2007 til 2012 dalede mænds beskæftigelsesfrekvens fra 66,8 pct. til 54,8 pct., et fald på 12,0 procentpoint. Tilsvarende falder kvinders beskæftigelsesfrekvens fra 64,1 pct. til 55,4 pct., et fald på 8,7 procentpoint.

Faldet i beskæftigelsen har en direkte indvirkning på erhvervsfrekvensen. Unge mænds erhvervsfrekvens er faldet fra 72,3 pct. i 2007 til 64,2 pct. i 2012, mens de jævnaldrende kvinders erhvervsfrekvens er faldet mindre kraftigt, nemlig fra 69,2 pct. til 64,1 pct.

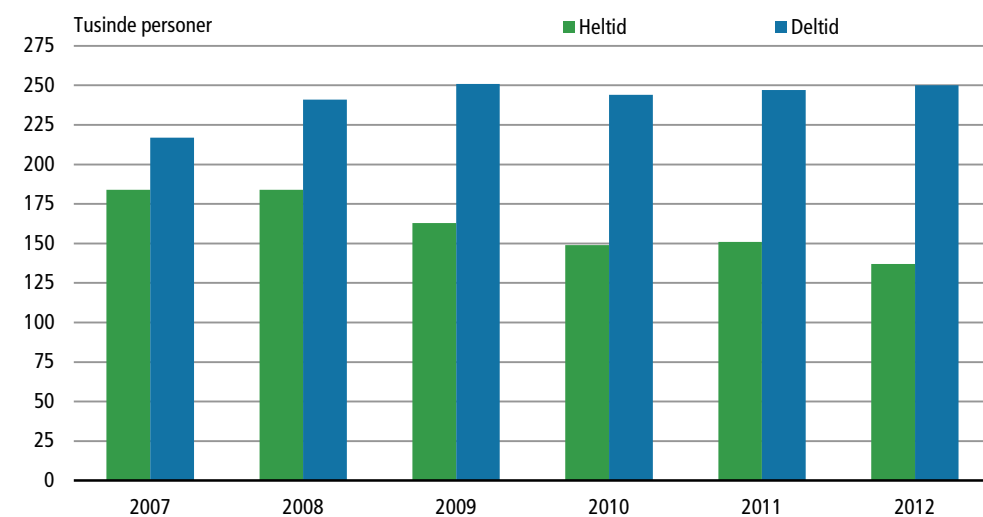
AKU-ledighedsprocenten er steget lidt mere for unge mænd end for unge kvinder. Fra 2007 til 2012 er mændenes ledighedsprocent steget med 7,1 procentpoint mod kvindernes 6,1 procentpoint.



Færre unge har fuldtidsarbejde – flere har deltidsarbejde

Gruppen af unge indeholder mange studerende, hvilket typisk betyder, at de – såfremt de er beskæftigede – ofte vil arbejde på deltid frem for fuld tid. Dette billede gør sig gældende i hele perioden 2007-2012. Gennemsnitligt har ca. 80.000 flere unge arbejdet på deltid end heltid i perioden.

15-24 årige lønmodtagere fordelt på heltid og deltid



Der er sket et fald i perioden 2007-2012 i antallet af 15-24-årige, der arbejder på heltid. Faldet er på 47.000 personer eller 25,5 pct. Tilsvarende er antallet af deltidsansatte unge steget med 33.000 eller 15,2 pct.

Mere information

Se flere resultater fra AKU på www.dst.dk/stattabel/125 eller på www.statistikbanken.dk/04. Tidligere udgivelser og andre informationer kan ses på www.dst.dk/aku.

Kilder og metoder

Arbejdskraftundersøgelsen er baseret på kvartalsvise interview med ca. 21.000 personer i alderen 15-74 år og er Danmarks største løbende interviewundersøgelse. Arbejdskraftundersøgelsen benytter de internationalt anvendte definitioner af beskæftigelse og ledighed. Beskæftigelsesfrekvensen udregnes som de beskæftigedes andel af befolkningen. Erhvervsfrekvensen udregnes som arbejdsstyrkens andel af befolkningen. AKU-ledighedsprocenten udregnes som andelen af ledige ud af arbejdsstyrken. Arbejdsstyrken består af de beskæftigede og de AKU-ledige. Se mere på www.dst.dk/kvalitetsdeklaration/857.

Næste offentliggørelse

Arbejdskraftundersøgelsen, tema 1. kv. 2013 udkommer 28. maj 2013.

Henvendelse

Jonas Kylov Gielfeldt, tlf. 39 17 34 97, jkg@dst.dk
Wendy Takacs Jensen, tlf. 39 17 34 02, wta@dst.dk