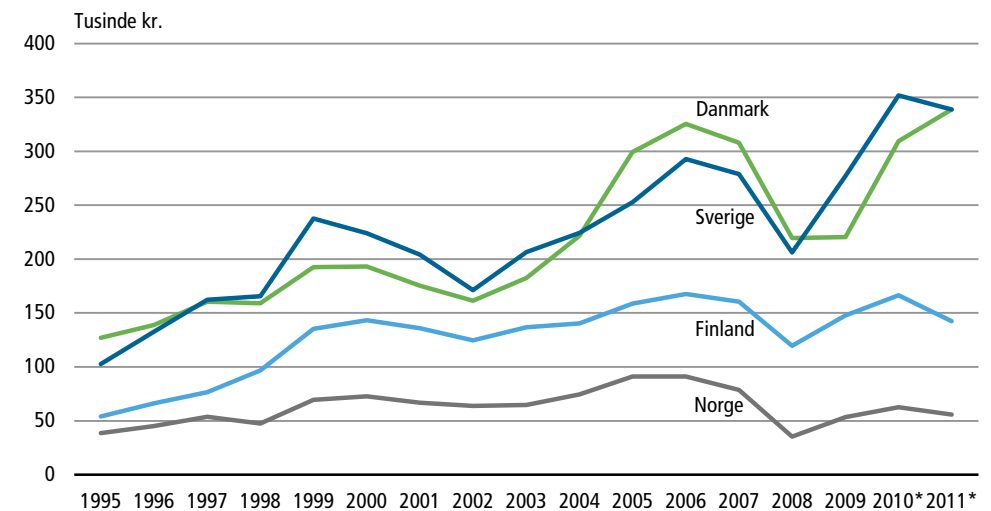


Danskernes finansielle nettoformue stiger

I 2011 fortsatte de danske husholdningers finansielle nettoformue med at stige. Stigningen i 2011 var på 170 mia. kr. eller 10 pct., svarende til 31.000 kr. pr. dansker. Dermed var hver danskers finansielle nettoformue i gennemsnit på 339.000 kr. ved udgangen af 2011. Den finansielle nettoformue består bl.a. af pensionsopsparing, aktier og obligationer, fratrukket boliglån og andre lån m.m. Derimod indgår værdien af fx bolig og bil ikke, da de betragtes som ikke-finansielle aktiver. Stigningen i den finansielle nettoformue afspejler, at husholdningernes pensionsformuer steg både som følge af indbetalinger og som følge af kursreguleringer på de placerede midler. Samtidig fortsatte husholdningernes gæld med at stige, men dog har nettolåneoptaget ikke været mindre siden statistikkens start i 1995.

Udviklingen i husholdningernes finansielle nettoformuer pr. person i danske kr.



* Foreløbige tal.

Kilde: epp.eurostat.ec.europa.eu.

Anm.: Inkl. non-profit-institutioner rettet mod husholdningerne.

Modsat udviklingen i Danmark faldt husholdningernes finansielle nettoformue i Sverige, Norge og Finland. Faldet var størst i Finland med 14 pct. pr. person, mens det i Norge var på 11 pct. Svenskerne mistede 4 pct. pr. person.

Danskerne og svenskerne har de største finansielle nettoformuer i Norden

I 2011 havde de svenske husholdninger ligesom danskerne en nettoformue på 339.000 danske kr. pr. person. Både Finland og Norge ligger et godt stykke under dette – Finland med en finansiell nettoformue på 142.000 kr. pr. person og Norge med 56.000 kr. En vigtig forklaring er, at pensionssystemerne er forskellige i de nordiske lande.

Boligformuen udgør 63 pct. af den samlede nettoformue


Lægges de ikke-finansielle aktiver, som værdien af ejerboliger og køretøjer, til den finansielle formue, var de danske husholdningers samlede nettoformue på 5.851 mia. kr. ved udgangen af 2011. Formuen svarer til ca. tre gange BNP eller 1.048.000 kr. pr. person. Ud af den samlede nettoformue udgjorde boliger 3.675 mia. kr. eller 63 pct.

Denne udgivelse kan findes på www.dst.dk/nytudg/16084

Nyt fra Danmarks Statistik udkommer dagligt kl. 9.00 og kan læses på www.dst.dk/nyt © Danmarks Statistik 2012 • ISSN 1601-1015



DANMARKS
STATISTIK

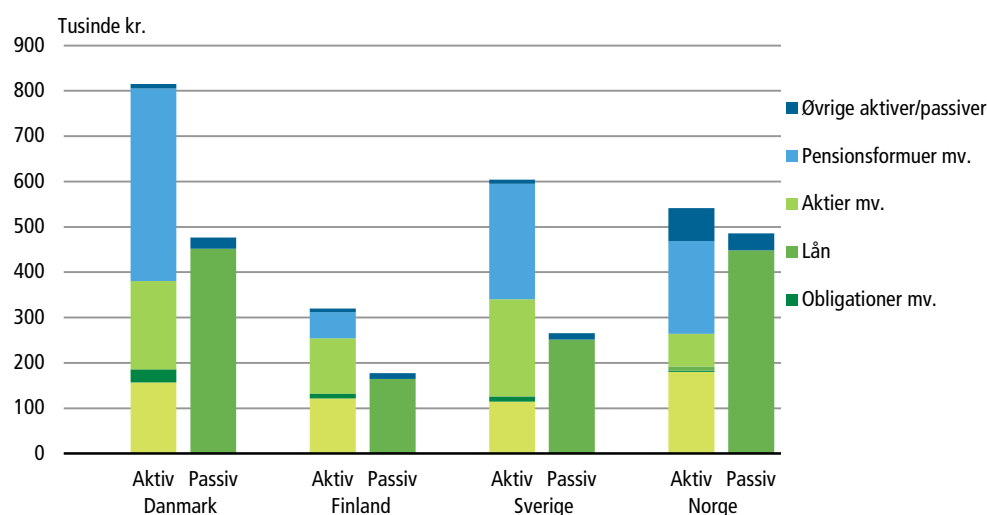


Danskerne har den største beholdning af finansielle aktiver og passiver

De danske husholdninger havde ved udgangen af 2011 finansielle aktiver for 815.000 kr. pr. person, hvilket er 211.000 kr. mere end de svenske husholdninger. I Danmark, Sverige og Norge har husholdningerne placeret den største del af de finansielle aktiver i pensionsopsparinger i form af livsforsikringer eller i pensionskasser, mens husholdningerne i Finland havde den største andel placeret i aktier.

Danskernes store beholdning af finansielle aktiver modsvares til dels af vores beholdning af passiver, fx lån til bolig. De danske husholdninger havde finansielle passiver for 476.000 kr. pr. person ved udgangen af 2011, hvilket er 211.000 kr. mere end de svenske husholdninger. De danske husholdningers store låneoptag er i høj grad påvirket af boligformuen og det danske realkreditsystem.

Husholdningernes finansielle beholdninger pr. person i danske kr. Ultimo 2011*



*Foreløbige tal.

Kilde: epp.eurostat.ec.europa.eu.

Anm.: Inkl. non-profit-institutioner rettet mod husholdningerne.

Husholdninger inkluderer selvstændige

Husholdningssektoren opgøres i nationalregnskabet som enkeltpersoner eller grupper af enkeltpersoner, som også omfatter selvstændig erhvervsdrivende. Desuden er der i de viste tal inkluderet non-profit-institutioner rettet mod husholdningerne (bl.a. fagforeninger og nødhjælpsorganisationer), idet flere af de nordiske lande kun opgør de to sektorer samlet. Non-profit-institutionerne havde i 2011 under 2 pct. af de samlede finansielle aktiver og passiver i Danmark.

Mere information

Opgørelserne af de finansielle konti for perioden 1995 til 2011 findes i Statistikbanken på www.dst.dk/stattabel/224.

Kilder og metoder

Generelt følges anbefalingerne i det europæiske nationalregnskabssystem ENS95. Se flere oplysninger på www.dst.dk/varedeklaration/70595. Tallene for Danmark er med denne offentliggørelse reviderede for de tre seneste år og blevet afstemt med fordringerhvervelsen, netto, for de ikke-finansielle konti, så der er et fuldt sammenhængende nationalregnskab.

Finansielle konti udgør et konsistent kontosystem, hvor overgangen fra primostatus til ultimostatus belyses ved finansielle transaktioner (finansiell konto), andre mængdemæssige ændringer og omvurderinger. Eksempelvis angives husholdningssektorens nedbringelse af gæld som en finansiell transaktion, mens tab på udlån opgøres som andre mængdemæssige ændringer og kursændringer på aktiebeholdninger som omvurderinger.

Finansielle konti opgøres konsolideret og ukonsolideret. I førstnævnte elimineres mellemværender mellem institutionelle enheder klassificeret i den samme sektor.

Næste offentliggørelse

Finansielle konti, juni-version 2012 udkommer uge 26 i 2013.

Henvendelse

Mathias Dybdahl Bluhme, tlf. 39 17 35 63, mdb@dst.dk