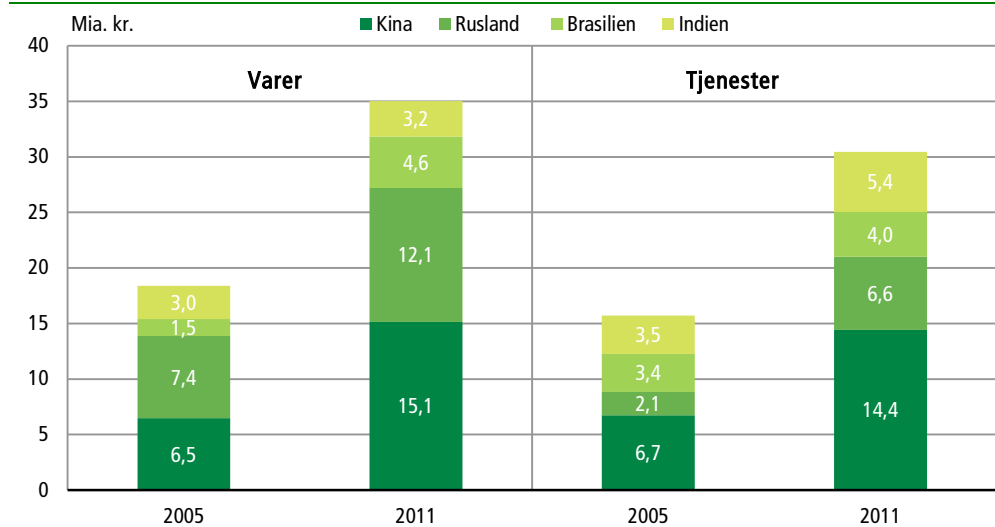


Eksporten til BRIK-landene fordoblet på seks år

I 2011 eksporterede Danmark varer for 35 mia. kr. og tjenester for 30,4 mia. kr. til de fire BRIK-lande, Brasilien, Rusland, Indien og Kina. I 2005 eksporterede Danmark varer for 18,4 mia. kr. og tjenester for 15,7 mia. kr. til de fire lande. Målt i løbende priser er eksporten således næsten fordoblet i perioden. Det kan man bl.a. læse i *Danmarks udenrigsøkonomi 2011*, der udkommer i dag, og hvor årets temakapitel har fokus på Danmarks eksport til de nye vækstmarkeder.

Danmarks vareeksport til BRIK-landene



Kilde: www.statistikbanken.dk/SITC2R4Y og www.statistikbanken.dk/BOP6.


Kina er den vigtigste BRIK

I 2011 købte Kina danske varer for 15,1 mia. kr. og danske tjenester for 14,4 mia. kr., mens Rusland, som Danmarks næststørste BRIK-marked, købte for 12,1 mia. kr. varer og 6,6 mia. kr. tjenester. Brasilien importerede flere danske varer end Indien, som omvendt købte flere danske tjenester end Brasilien.

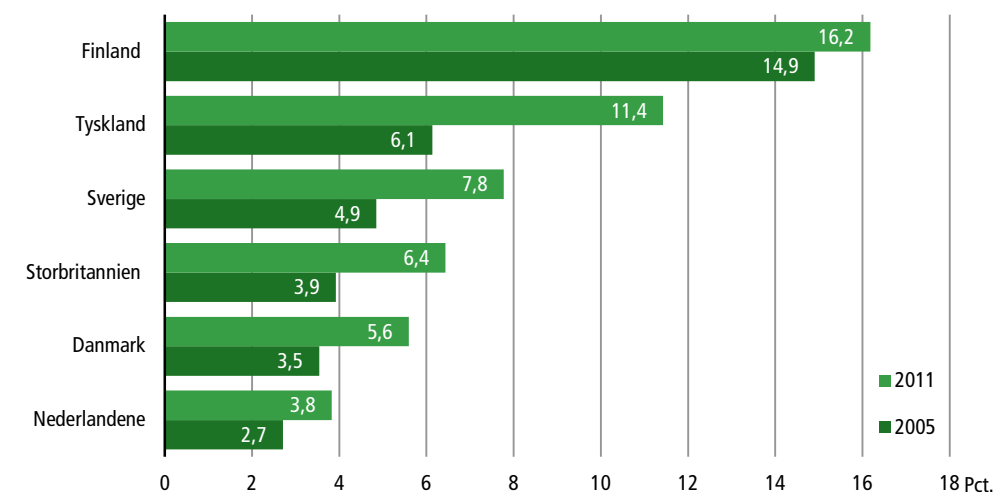
Danmarks vareeksport til BRIK-landene lavere end nabolandenes

Selvom Danmarks vareeksport til BRIK-landene stiger, har flere lande omkring os endnu bedre fat i disse markeder. Specielt har finske virksomheder været dygtige til at afsætte deres varer til BRIK-landene, især Rusland. Men også virksomheder i Tyskland, Sverige og Storbritannien eksporterer en større andel af deres varer til BRIK-landene end deres danske konkurrenter.

Det er især lægemidler, maskiner og fødevarer, der trækker Danmarks vareeksport til BRIK-landene op.



Vareeksport til BRIK-landene i pct. af samlet vareeksport

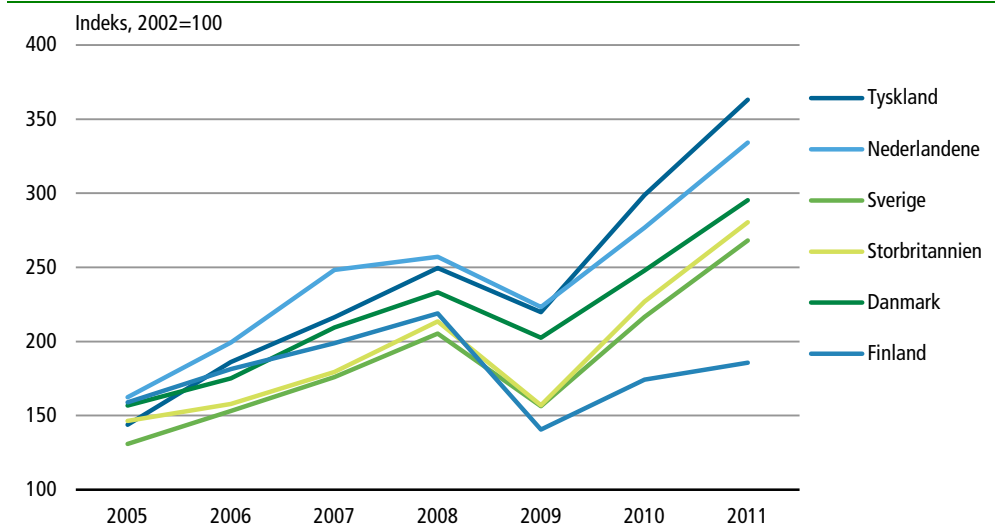


Kilde: Eurostat/Comext.

Tysklands og Nederlandenes vareeksport stiger hurtigere

Andelen af de danske virksomheders vareeksport, som går til BRIK-landene, er således klart mindre end hos konkurrenterne i flere lande omkring os. Når man ser på udviklingen i perioden 2002-2011, ligger Danmark lavere end Tyskland og Nederlandene. Derimod har Storbritannien og Sverige haft en lidt svagere vækst i vareeksporten til BRIK-landene end Danmark. Finlands relativt store vareeksport til BRIK-landene har tabt terræn siden 2008, og Finland endte med at have den laveste vækst i eksporten til BRIK-landene i tiårsperioden.

Væksten i den samlede vareeksport til BRIK-landene

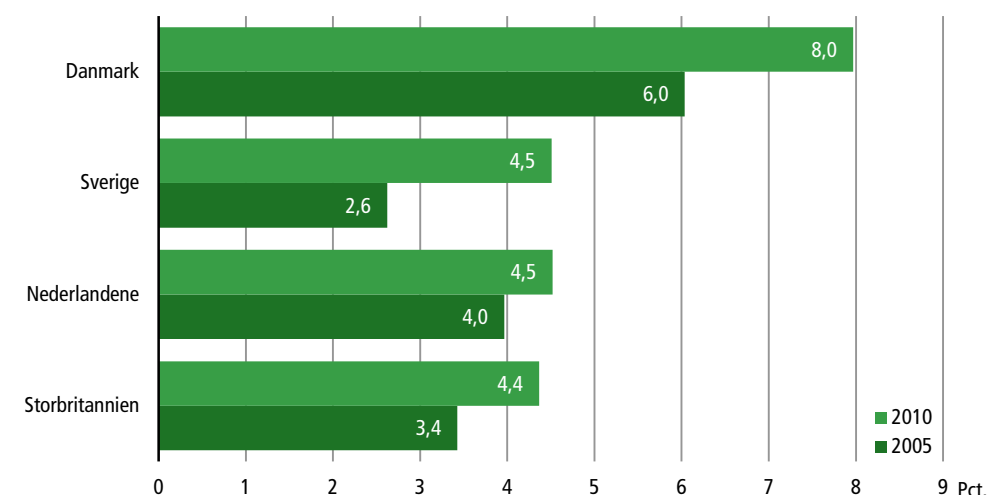


Kilde: Eurostat/Comext.

Søtransport giver Danmark et forspring i tjenesteeksporten

Andelen af den samlede danske eksport af tjenester, som går til BRIK-landene, er næsten dobbelt så stor som hos flere af landene omkring os. Samtidig har Danmark i betydelig grad formået at øge denne andel fra 2005 til 2010. Dette skal ses i lyset af søtransportens meget dominerende rolle i Danmarks tjenesteeksport, idet en generel stigning i verdenshandlen med varer - alt andet lige - også vil øge handlen med transporttjenester, herunder søtransport.

Tjenesteeksport til BRIK-landene i pct. af samlet tjenesteeksport

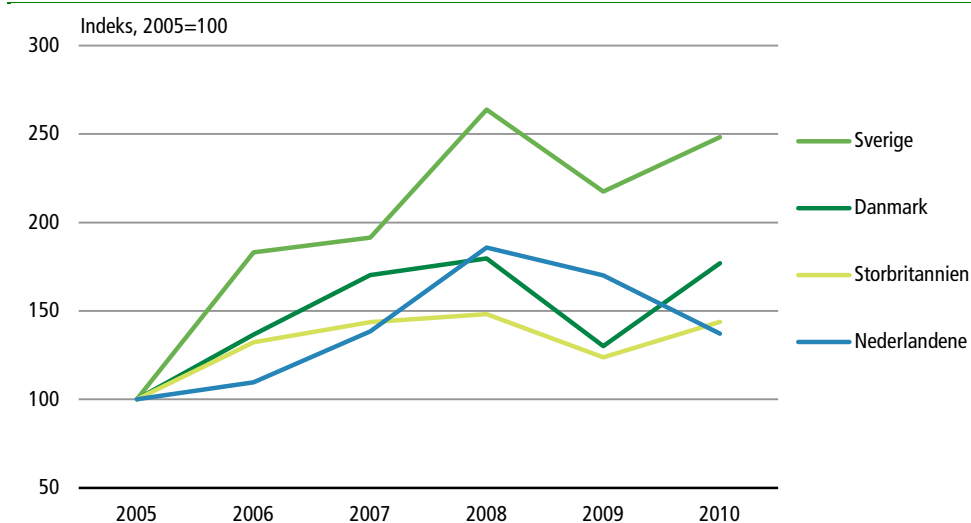


Kilde: Eurostat/Comext.

Sveriges tjenesteeksport vokser hurtigere

Sveriges tjenesteeksport steg hurtigere end både Danmarks, Nederlandenes og Storbritanniens i perioden 2005-2010. Derimod har især Nederlandene haft svært ved at udnytte den økonomiske vækst på BRIK-markederne til at øge sin tjenesteeksport til disse markeder, ikke mindst efter den finansielle krise i 2008. Bag disse overordnede tal er der dog meget betydelige forskelle i sammensætningen af landenes tjenesteeksport. Det kan man læse mere om i [Danmarks udenrigsøkonomi 2011](#).

Væksten i den samlede tjenesteeksport til BRIK-landene



Kilde: Eurostat/Comext.

Mere information	Få yderligere information på www.statistikbanken.dk/13 , på www.dst.dk/udenrigshandel eller i abonnementsserien <i>Statistikservice</i> . <i>Danmarks udenrigsøkonomi 2011</i> kan downloades gratis på www.dst.dk/pubomtale/16606 som pdf-fil.
Kilder og metoder	Opgørelserne er lavet ved hjælp af udtræk fra Eurostats database Comext på epp.eurostat.ec.europa.eu/newxtweb .
Næste offentliggørelse	<i>Danmarks udenrigsøkonomi 2012</i> udkommer uge 49 i 2013.
Henvendelse	Jon Mortensen, tlf. 39 17 32 27, jmo@dst.dk