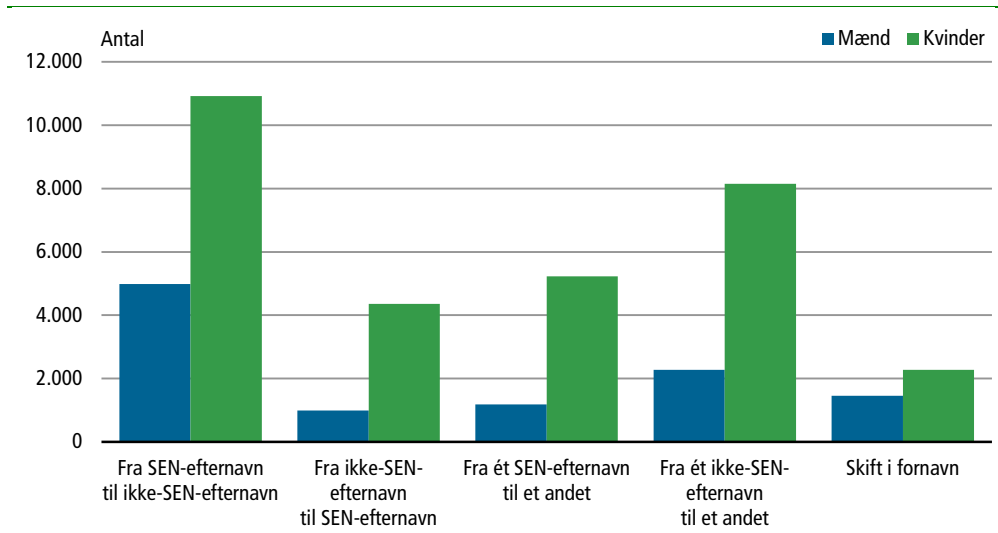


Flest kvinder skiftede navn i 2011

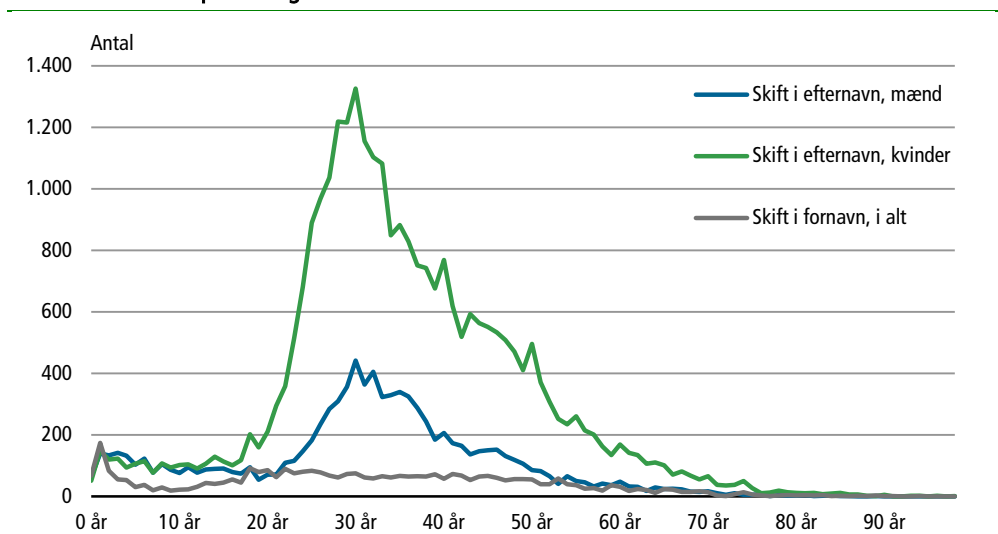
I 2011 skiftede 42.000 personer enten sit for- eller efternavnet ud med et andet. Det drejer sig om 38.000 skift i efternavne og 3.700 skift i fornavne. Kvinderne stod for 75 pct. af alle efternavneskift. Også ved fornavneskift var kvinderne i overtal med 61 pct.

Navneskift fordelt på køn. 2011




Blandt navneskiftene fra et SEN-efternavn til et ikke-SEN-efternavn var skiftet fra Jensen til Møller det mest almindelige. Den modsatte vej var det skift fra Møller til Nielsen, der var flest af. 6.400 personer skiftede fra ét SEN-efternavn til et andet, og det oftest forekommende skift var fra Nielsen til Jensen. Blandt ikke-SEN-efternavne var det skiftet fra Al-Kenani til Abbas, der var flest af.

Navneskift fordelt på køn og alder. 2011



Ni ud af ti efternavneskift i 2011 var blandt personer på 18 år og derover, og de 26-40-årige stod for halvdelen. Dette er ikke overraskende, da mange skift sker i forbin-



delse med indgåelse af ægteskab. I de fleste aldersklasser var der flest kvinder, der skiftede efternavn, især i aldrene mellem 23 år og 50 år.

Tre ud af fire personer, som skiftede fornavn, var 18 år og derover. Dog var en relativ stor andel navneskift blandt 1-årige. Der er fortrinsvis tale om adoptivbørn, der er registreret med det oprindelige navn i CPR-registeret ved indrejsen til Danmark og derefter har skiftet fornavn.

Mikkel og Emma hitter blandt 0-9-årige

Opdeler man befolkningen 1. januar 2012 i aldersgrupper, er der forskel på gruppernes topscorere. For de 0-9-årige var Mikkel det mest anvendte drengenavn og Emma det mest anvendte pigenavn. Topscorerne for de 10-19-årige var Mathias og Julie. I den samlede befolkning var Jens og Anne de mest anvendte fornavne til hhv. mænd og kvinder.

Fornavne fordelt efter alder – topscorer. 1. januar 2012

Mænd				Kvinder			
Alder	Top-scorer	Antal	I pct. af aldersgruppen	Alder	Top-scorer	Antal	I pct. af aldersgruppen
I alt	Jens	50 697	1,8	I alt	Anne	47 466	1,7
0-9 år	Mikkel	7 496	2,3	0-9 år	Emma	7 651	2,4
10-19 år	Mathias	10 703	3,0	10-19 år	Julie	8 785	2,6
20-29 år	Martin	10 616	3,2	20-29 år	Louise	8 911	2,7
30-39 år	Thomas	15 685	4,4	30-39 år	Mette	13 233	3,7
40-49 år	Henrik	18 211	4,4	40-49 år	Helle	14 858	3,7
50-59 år	Jan	13 587	3,8	50-59 år	Hanne	12 737	3,5
60-69 år	Jørgen	12 430	3,6	60-69 år	Kirsten	16 608	4,7
70-79 år	Jørgen	8 331	4,5	70-79 år	Kirsten	8 303	3,9
80-89 år	Hans	3 215	4,4	80-89 år	Anna	4 634	4,0
90-99 år	Hans	471	4,7	90-99 år	Anna	1 515	5,2
100 år+	Niels	13	8,4	100 år+	Anna	45	5,8

Jens Jensen er den mest almindelige kombination

I hele befolkningen 1. januar 2012 er der 3.847 mænd, der hedder Jens Jensen. Dette er den mest almindelige navnekombination i Danmark overhovedet. For kvinderne er det navnekombinationen Kirsten Jensen, der er flest af – nemlig 2.473 personer. For alle navnekombinationer i top-5 ses et lille fald i forhold til året før.

Mest anvendte navnekombinationer. 1. januar 2011 og 2012

Mænd				Kvinder			
Nr.	For- og efternavn	2011	2012	Nr.	For- og efternavn	2011	2012
1	Jens Jensen	3 950	3 847	1	Kirsten Jensen	2 519	2 473
2	Niels Nielsen	3 057	2 985	2	Kirsten Nielsen	2 382	2 339
3	Hans Hansen	2 959	2 896	3	Anne Jensen	2 246	2 200
4	Jens Nielsen	2 855	2 792	4	Anne Nielsen	2 188	2 163
5	Lars Jensen	2 716	2 695	5	Hanne Nielsen	2 160	2 141

Mere information

Se flere oplysninger på www.dst.dk/navne. Komplette lister over fornavne eller efternavne kan rekvireres mod betaling.

Kilder og metoder

Oplysningerne om navne bygger på et udtræk fra CPR. Navnestatistikken omfatter alle personer, der er bosat i Danmark 1. januar 2012.

Næste offentliggørelse

Navne – hele befolkningen 1. januar 2013 udkommer i uge 2 i 2013.
Fornavne – nyfødte 2011 udkommer i uge 28 i 2012.

Henvendelse

Dorthe Larsen, tlf. 39 17 33 07, dla@dst.dk