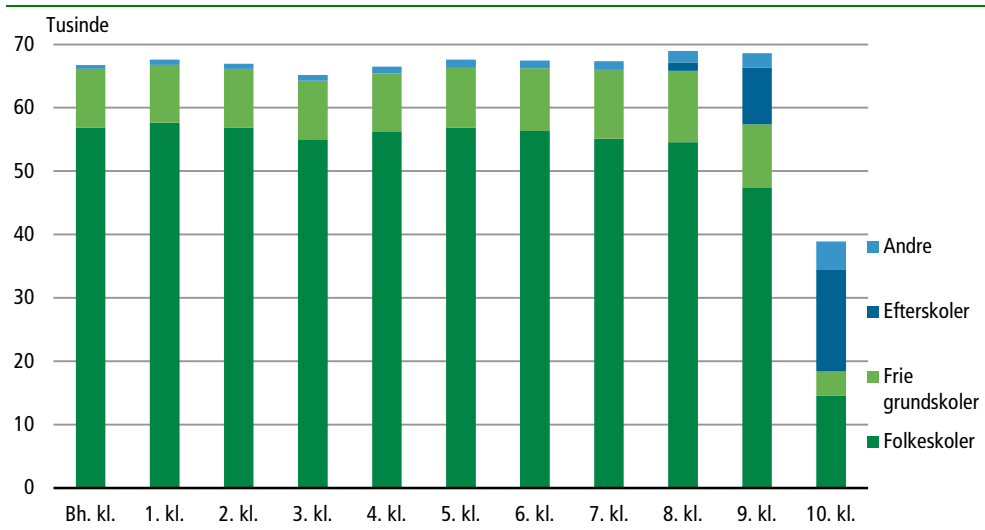


## Ældre elever fravælger folkeskolen

Kun 37 pct. af eleverne i 10. klasse vælger folkeskolen. Ved begyndelsen af skoleåret 2011/2012 var der 711.827 elever i grundskolen. Samlet set går 80 pct. af eleverne i grundskolen på folkeskoler. 14 pct. går på frie grundskoler og 4 pct. går på efterskoler. 2 pct. går på andre skoletyper.

### Elever i grundskolen




### Knap halvdelen af eleverne i 10. klasse går på efterskole

Ser man på andelen af elever på hvert enkelt klassetrin, går godt 80 pct. af eleverne på klassetrinene fra børnehaveklasse til og med 7. klasse på en folkeskole. I 8. klasse er andelen af elever, som går på en folkeskole, på 79 pct., og i 9. klasse er andelen på 69 pct. I 10. klasse går kun 37 pct. af eleverne på en folkeskole.

En del af forklaringen skyldes, at flere elever vælger at tage 9./10. klasse på efterskole. Således går 13 pct. af eleverne i 9. klasse på efterskole, imens hele 41 pct. af eleverne i 10. klasse går på efterskole. For de frie grundskoler er effekten af efterskolerne på 9. og 10. klassetrin knap så mærkbar. På de frie grundskoler falder andelen af elever fra 16 pct. i 8. klasse til 14 pct. i 9. klasse. For eleverne i 10. klasse på de frie grundskoler er andelen på 10 pct.

### Folkeskolen er mest populær i Nordjylland

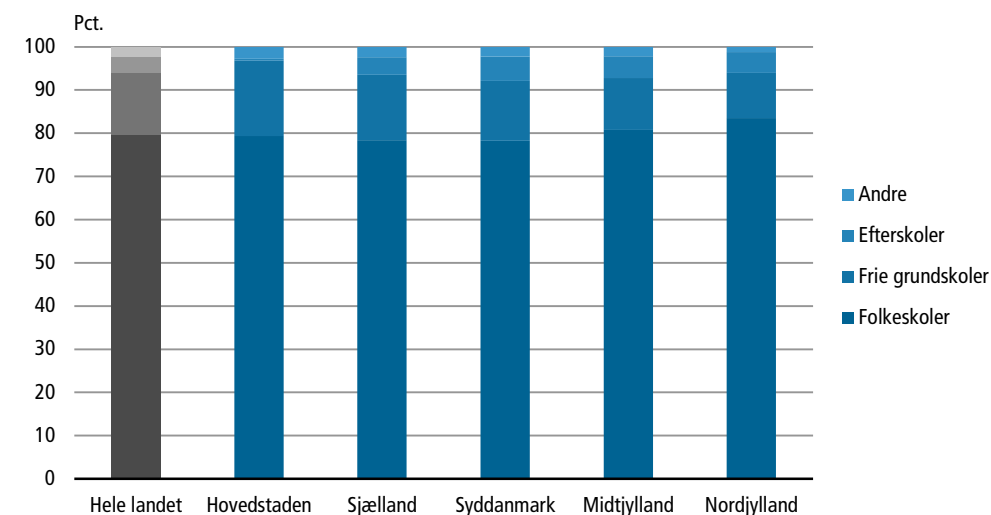
Fordelt på regioner ligger Region Nordjylland helt i top, når det gælder andelen af grundskoleelever, som går på en folkeskole. Her ligger andelen af grundskoleelever, der går på folkeskole, på 84 pct., hvilket er 4 procentpoint højere end andelen af elever i folkeskolen på landsplan. Region Midtjylland har en andel på 81 pct. Region Hovedstaden har en andel af grundskoleelever på 79 pct., mens det i Region Sjælland og Syddanmark er 78 pct.



## Størst andel af elever på frie grundskoler i Region Hovedstaden

Hvad angår andelen af elever i grundskolen, som går på frie grundskoler, ligger Region Hovedstaden i top med en andel på 17 pct. Region Sjælland har den næsthøjeste andel af grundskoleelever på frie grundskoler. Her ligger andelen på 15 pct. Region Syddanmark har en andel på 14 pct., og i Region Midtjylland er det 12 pct. Endelig ligger Region Nordjylland med den laveste andel af grundskoleelever på frie grundskoler. Her er andelen på 10 pct. Til sammenligning er andelen på landsplan på 14 pct.

### Elever i grundskolen efter institutionstype og region. 2011



### Antal elever i grundskolen fordelt på institutionstype og klasse. 5. september 2011

|                  | I alt          | Bh. kl.       | 1. kl.        | 2. kl.        | 3. kl.        | 4. kl.        | 5. kl.        | 6. kl.        | 7. kl.        | 8. kl.        | 9. kl.        | 10./11. kl.   |
|------------------|----------------|---------------|---------------|---------------|---------------|---------------|---------------|---------------|---------------|---------------|---------------|---------------|
| <b>I alt</b>     | <b>711 827</b> | <b>66 717</b> | <b>67 600</b> | <b>66 951</b> | <b>65 157</b> | <b>66 491</b> | <b>67 604</b> | <b>67 462</b> | <b>67 344</b> | <b>68 978</b> | <b>68 635</b> | <b>38 888</b> |
| Folkeskoler      | 567 564        | 56 903        | 57 644        | 56 895        | 55 025        | 56 268        | 56 827        | 56 320        | 55 116        | 54 547        | 47 448        | 14 571        |
| Frie grundskoler | 101 478        | 9 305         | 9 165         | 9 231         | 9 254         | 9 176         | 9 577         | 9 904         | 10 827        | 11 260        | 9 948         | 3 831         |
| Efterskoler      | 26 377         | -             | -             | -             | -             | -             | -             | -             | -             | 1 351         | 8 940         | 16 086        |
| Andre            | 16 408         | 509           | 791           | 825           | 878           | 1 047         | 1 200         | 1 238         | 1 401         | 1 820         | 2 299         | 4 400         |

Anm.: Tal i tabellen er foreløbige.

#### Mere information

Se flere tal (fx fordelt på kommuner) i Statistikbanken på [www.dst.dk/stattabel/618](http://www.dst.dk/stattabel/618).

#### Kilder og metoder

Opgørelsen er foreløbig. Næste offentliggørelse af tal for grundskolen sker i Statistikbanken ultimo juni 2012. Tal vedrørende 2011 vil være endelige ultimo juni 2013.

Før 2007 blev oplysninger om elever i 8.-10. klasse indsamlet af Danmarks Statistik, mens oplysninger om børnehaveklasse til og med 7. klasse kom fra Undervisningsministeriet, men var baseret på befolkningsprognoser fra Danmarks Statistik. Efter 2007 er alle oplysninger indsamlet af Danmarks Statistik.

Læs mere om kilder og metoder på [www.dst.dk/varedeklaration/113371](http://www.dst.dk/varedeklaration/113371).

#### Næste offentliggørelse

*Elever i grundskolen 2012/2013* udkommer uge 50 i 2012.

#### Henvendelse

Peter Bohnstedt Anan Hansen, tlf. 39 17 37 66, [pah@dst.dk](mailto:pah@dst.dk)