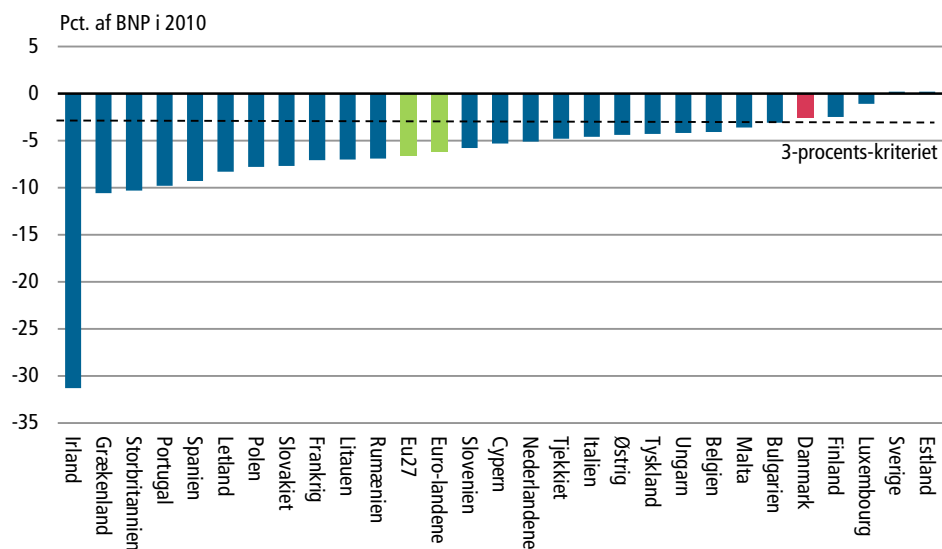


## Danmarks underskud tredjemindst i EU

Danmark havde sidste år det tredjemindste offentlige underskud af samtlige 27 EU-lande. Vores underskud var på 2,6 pct. af BNP (bruttonationalproduktet). Danmark lå dermed i gruppen af lande med underskud på under 3 pct. af BNP sammen med Finland og Luxembourg samt Sverige og Estland, der begge havde et lille overskud. Set under ét havde EU-landene et underskud på 6,6 pct. af BNP, og eurolandene havde et underskud på 6,2 pct. Ifølge ØMU-kriterierne, der er fastlagt i EU-traktaten, er 3 pct. under normale omstændigheder grænsen for underskuddet på den offentlige saldo (ØMU-saldoen).

### Offentligt underskud. 2010



Anm.: Eurolande: Belgien, Tyskland, Grækenland, Spanien, Frankrig, Irland, Italien, Luxembourg, Nederlandene, Østrig, Portugal, Finland, Slovenien samt Cypern og Malta (fra 1. januar 2008), Slovakiet (fra 1. januar 2009) og Estland (fra 1. januar 2011).

### Størst underskud i Irland


22 EU-lande havde et underskud på over 3,0 pct. Irland havde det største underskud på 31,3 pct. af BNP, Grækenland det næststørste på 10,6 pct. og Storbritannien det tredjestørste på 10,3 pct. Det store underskud i Irland skyldes navnlig ekstraordinære kapitaloverførsler som følge af finanskrisen.

### EU-bruttogæld på 80 pct. af BNP

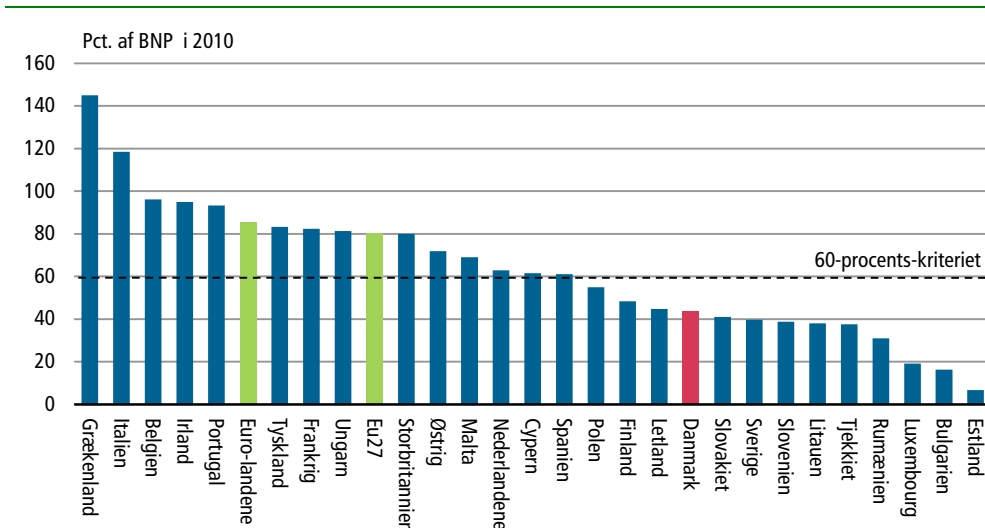
Den offentlige bruttogæld (ØMU-gælden) må højst udgøre 60 pct. af BNP under normale omstændigheder. Af de 27 EU-lande havde de 13 en offentlig gæld mindre end 60 pct., heriblandt Danmark med en ØMU-gæld på 44 pct. af BNP. ØMU-gælden i hele EU udgjorde 80 pct. af BNP i 2010.

### Grækenlands gæld er på 145 pct. af BNP

Af de 17 eurolande lå kun fem af landene under 60-procents-kriteriet for den offentlige gæld, og eurolandene lå samlet set over grænsen med en gæld på 85 pct. af BNP. Tolv eurolandes offentlige bruttogæld oversteg 60 pct. af BNP. Med en ØMU-gæld på 145 pct. af BNP havde Grækenland den største ØMU-gæld i EU.



## Offentlig gæld ved udgangen af 2010



### Ingen forbehold, men ændring i Storbritanniens indberetning

EU-kommissionen kan tage forbehold for et EU-lands indberetning af ØMU-saldo og ØMU-gæld, hvis der er tvivl om datakvaliteten eller den anvendte metode. EU-kommissionen, repræsenteret ved Eurostat, har ikke taget forbehold for kvaliteten af nogen af de 27 EU-landes oktober-indberetninger. Eurostat har dog ændret i Storbritanniens oktober-indberetning, så Eurostats fortolkningspraksis i Det Europæiske Nationalregnskabsystem (ENS95) vedrørende hjælpeforanstaltninger i den finansielle sektor følges.

### Underskud/Overskud og gæld

	2007	2008	2009	2010
	pct. af BNP			
<b>Underskud (-) / Overskud (+)</b>				
Eurolandene	-0,7	-2,1	-6,4	-6,2
EU-27	-0,9	-2,4	-6,9	-6,6
Danmark	4,8	3,2	-2,7	-2,6
<b>Gæld</b>				
Eurolandene	66,3	70,1	79,8	85,4
EU-27	59,0	62,5	74,7	80,2
Danmark	27,5	34,5	41,8	43,7

#### Mere information

Se mere detaljerede tal i Statistikbanken på [www.dst.dk/stattabel/840](http://www.dst.dk/stattabel/840). Virkningerne af de offentlige, finansielle stabiliseringstiltag i forbindelse med den finansielle krise på EU-landenes underskud og gæld kan ses på [www.dst.dk/offentligefinanser](http://www.dst.dk/offentligefinanser) og i abonnementsserien *Offentlige finanser* (Statistiske Efterretninger) nr. 2011:29.

#### Kilder og metoder

Kilden er Eurostats offentliggørelse *News release*, 153/2011 – 21 October 2011. Se også mere i abonnementsserien *Offentlige finanser* (Statistiske Efterretninger) 2011:17 – *Regnskaber for offentlig forvaltning og service 2010 (juni-versionen)*.

Læs mere om kilder og metoder på [www.dst.dk/varedeklaration/93487](http://www.dst.dk/varedeklaration/93487).

#### Næste offentliggørelse

*Offentligt underskud og gæld i EU 2011 (april-indberetning)* udkommer 3. maj 2012.

#### Henvendelse

Michael F. Nielsen, tlf. 39 17 34 71, [mfn@dst.dk](mailto:mfn@dst.dk)