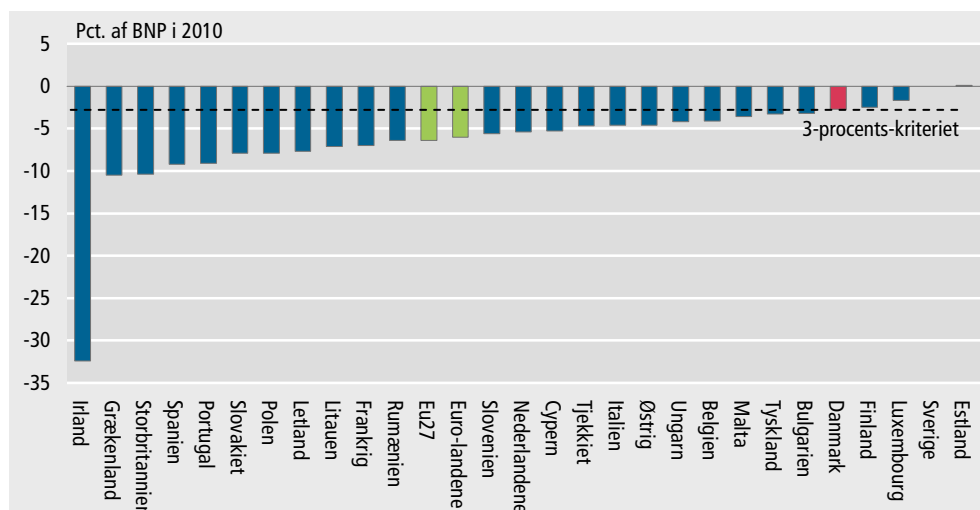


Danmarks underskud femtemindst i EU

Danmark havde sidste år det femtemindste offentlige underskud af samtlige 27 EU-lande. Vores underskud var på 2,7 pct. af BNP (bruttonationalproduktet). Danmark lå dermed i gruppen med mindst underskud sammen med de to andre nordiske EU-lande, Sverige på andenpladsen og Finland på fjerdepladsen. Set under ét havde EU-landene et underskud på 6,4 pct. af BNP, og eurolandene havde et underskud på 6,0 pct. Ifølge ØMU-kriterierne, der er fastlagt i EU-traktaten, er 3 pct. under normale omstændigheder grænsen for underskuddet på den offentlige saldo (ØMU-saldoen).

Offentligt underskud. 2010



Anm.: Eurolande: Belgien, Tyskland, Grækenland, Spanien, Frankrig, Irland, Italien, Luxembourg, Nederlandene, Østrig, Portugal, Finland, Slovenien samt Cypern og Malta (fra 1. januar 2008), Slovakiet (fra 1. januar 2009) og Estland (fra 1. januar 2011).

Størst underskud i Irland på 32 pct.


Fem af de 27 EU-lande havde et offentligt underskud på under 3,0 pct.: Danmark, Finland, Luxembourg, Sverige og Estland. 22 EU-lande havde et underskud på over 3,0 pct. Irland havde det største underskud på 32,4 pct. af BNP, Grækenland det næststørste på 10,5 pct. og Storbritannien det tredjestørste på 10,4 pct. Det store underskud i Irland skyldes navnlig ekstraordinære kapitaloverførsler som følge af finanskrisen. Virkningerne af de offentlige, finansielle stabiliseringstiltag i forbindelse med den finansielle krise på EU-landenes underskud og gæld ses på www.dst.dk/-/offentligefinanser.

EU-bruttogæld på 80 pct.

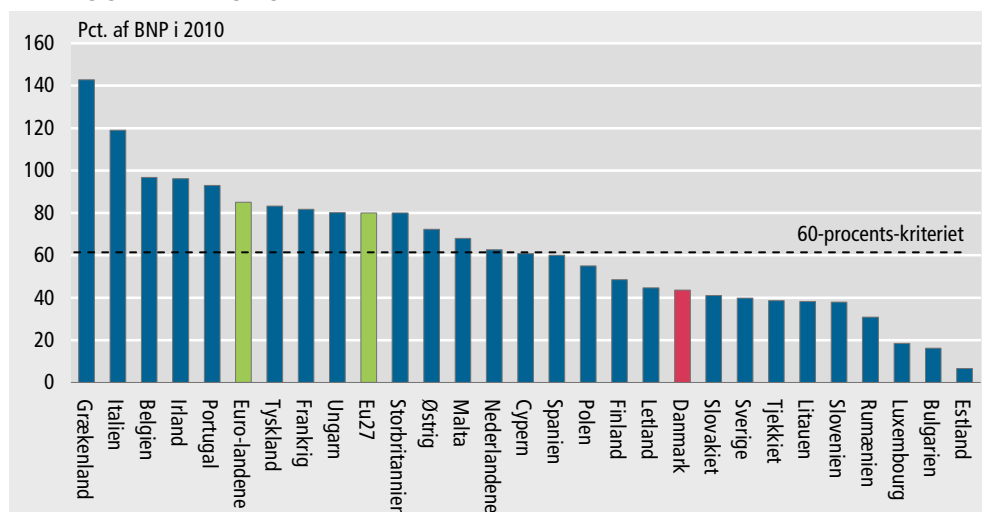
Den offentlige bruttogæld (ØMU-gælden) må højst udgøre 60 pct. af BNP under normale omstændigheder. Af de 27 EU-lande havde de 13 en offentlig gæld mindre end 60 pct., heriblandt Danmark med en ØMU-gæld på 44 pct. af BNP. ØMU-gælden i hele EU udgjorde 80 pct. af BNP i 2010.

Størst gæld i Grækenland på 143 pct.

Af de 17 eurolande lå kun fem af landene under 60-procents-kriteriet for den offentlige gæld, og eurolandene lå samlet set over grænsen med en gæld på 85 pct. af BNP. Tolv eurolandes offentlige bruttogæld oversteg 60 pct. af BNP. Med en ØMU-gæld på 143 pct. af BNP havde Grækenland den største ØMU-gæld i EU.



Offentlig gæld ved udgangen af 2010



Forbehold for Storbritanniens og Rumæniens indberetninger

EU-kommissionen kan tage forbehold for et EU-lands indberetning af ØMU-saldo og ØMU-gæld, hvis der er tvivl om datakvaliteten eller den anvendte metode. EU-kommissionen, repræsenteret ved Eurostat, tog forbehold for kvaliteten af Storbritanniens og Rumæniens april-indberetning. Eurostat har endvidere ændret i Storbritanniens april-indberetning, så Eurostats fortolkningspraksis i Det Europæiske Nationalregnskabssystem (ENS95) følges.

Underskud/Overskud og gæld

	2007	2008	2009	2010
	pct. af BNP			
Underskud (-) / Overskud (+)				
Eurolandene	-0,7	-2,0	-6,3	-6,0
EU-27	-0,9	-2,4	-6,8	-6,4
Danmark	4,8	3,2	-2,7	-2,7
Gæld				
Eurolandene	66,2	69,9	79,3	85,1
EU-27	59,0	62,3	74,4	80,0
Danmark	27,5	34,5	41,8	43,6

Mere information

Se mere detaljerede tal i Statistikbanken på www.dst.dk/stattabel/840. Virkningerne af de offentlige, finansielle stabiliseringstiltag i forbindelse med den finansielle krise på EU-landenes underskud og gæld kan ses på www.dst.dk/offentligefinanser og i abonnementsserien *Offentlige finanser* (Statistiske Efterretninger) nr. 2011:14.

Kilder og metoder

Kilden er Eurostats offentliggørelse *News release*, 60/2011 – 26 April 2011. Se også mere i abonnementsserien *Offentlige finanser* (Statistiske Efterretninger) 2011:8 – *Budgetter for offentlig forvaltning og service 2010-2011 (marts-versionen)*.

Læs mere om kilder og metoder på www.dst.dk/varedeklaration/93487.

Næste offentliggørelse

Offentligt underskud og gæld i EU 2010 (oktober-indberetning) udkommer 2. november 2011.

Henvendelse

Michael F. Nielsen, tlf. 39 17 34 71, mfn@dst.dk