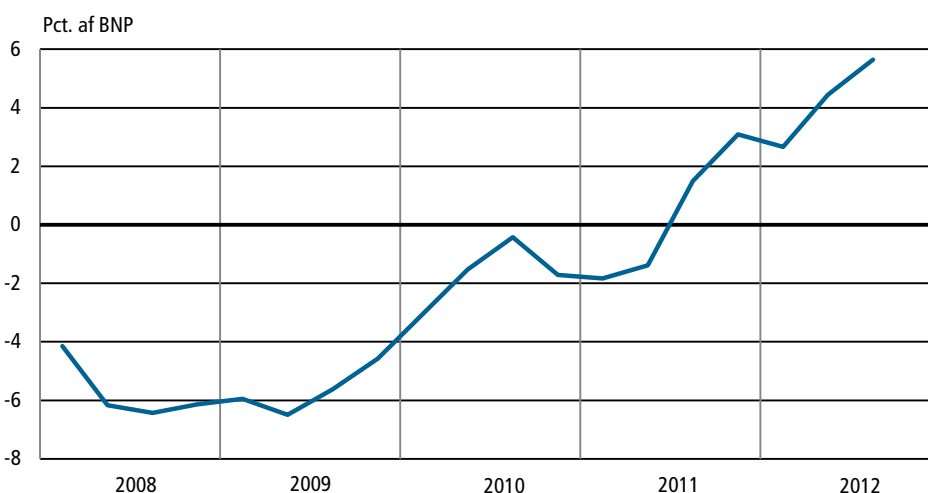


## Stigning i det offentliges finansielle nettogæld

Det offentliges finansielle nettogæld steg med 22 mia. kr. i tredje kvartal, så den ved udgangen af september 2012 var på 103 mia. kr., svarende til 5,6 pct. af bruttonationalproduktet (BNP). Stigningen i nettogælden skyldes et underskud på den offentlige saldo på 19 mia. kr. (se *Nyt fra Danmarks Statistik* nr. 663) samt kurstab på aktier og obligationer m.m. på 2 mia. kr.

### Den offentlige finansielle nettogæld ved kvartalets udgang



### Nettoformuen vendt til nettogæld

I 1995 udgjorde nettogælden 33 pct. af BNP. I 2007 blev nettogælden vendt til en finansiell nettoformue. Nettoformuen voksede yderligere frem til midten af 2008, hvor den udgjorde 6 pct. af BNP. I løbet af 2008 stagnerede nettoformuen, og siden midten af 2009 har nettoformuen været faldende. I tredje kvartal 2011 blev nettoformuen vendt til nettogæld.


### Passiverne og aktiverne steg

Det offentliges passivbeholdning steg med 25 mia. kr. og udgjorde 1.096 mia. kr. ved udgangen af tredje kvartal 2012. Årsagen til ændringen i passivbeholdningen er en forøgelse som følge af finansielle transaktioner på 20 mia. kr. samt omvurderinger på aktier og obligationer mv. på 5 mia. kr.

Aktivbeholdningen steg med 3 mia. kr. i tredje kvartal og udgjorde dermed 993 mia. kr. ved udgangen af kvartalet. Dette skyldes en forøgelse på 3 mia. kr. som følge af pris- og kursændringer på beholdningen af aktier og obligationer mv.

### ØMU-gælden steg

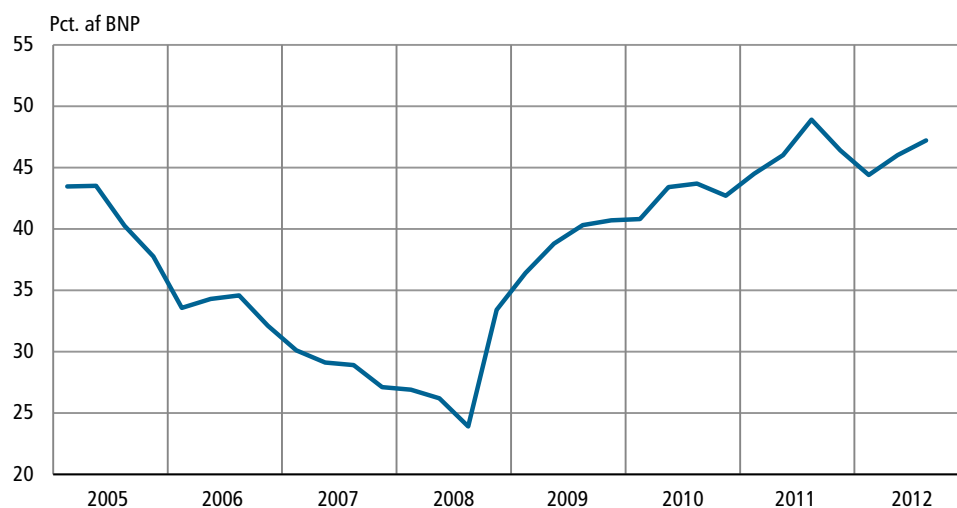
Danmarks Statistik opgør og indberetter også kvartalsvise tal for ØMU-gælden til EU-Kommissionen. Den offentlige ØMU-gæld steg med 1,2 procentpoint til 47 pct. af BNP i tredje kvartal, altså en stigning i ØMU-gælden på 22 mia. kr. Dermed udgjorde ØMU-gælden 859 mia. kr. ved udgangen af tredje kvartal 2012.



## Hvad er ØMU-gæld?

ØMU står for Den Økonomiske og Monetære Union, der er et EU-samarbejde om den økonomisk politik og den fælles valuta, euroen, m.m. ØMU-gælden bruges i forbindelse med EU's konvergenskriterier, der indebærer, at gælden som udgangspunkt maksimalt må udgøre 60 pct. af BNP. ØMU-gælden er et bruttogældsbegreb, der alene omfatter en konsolideret opgørelse af de væsentligste gældsposter (til nominel værdi) for offentlig forvaltning og service. Den er derfor ikke direkte sammenlignelig med den offentlige nettogæld, der inddrager alle offentlige finansielle aktiver og passiver (til markedsværdi).

### Den offentlige ØMU-gæld ved kvartalets udgang



#### Mere information

Flere tal og oplysninger kan findes på [www.dst.dk/stattabel/925](http://www.dst.dk/stattabel/925) i Statistikbanken. En detaljeret dokumentation bliver offentliggjort i abonnementsserien *Offentlige finanser* 2012:34 (Statistiske Efterretninger) 19. december 2012. Her findes også en detaljeret gennemgang af den kvartårige ØMU-gæld.

#### Kilder og metoder

Til opstilling af finansielle kvartalsregnskaber for offentlig forvaltning og service anvendes en lang række kilder. Hovedkilderne er regnskaber fra statslige enheder, regnskaber fra kommunerne, regionerne og regnskaber fra sociale kasser og fonde samt kvartalsvise udtræk fra de anvendte bogføringssystemer. Beholdninger og forskydninger er i regnskaberne ofte opgjort til nominel værdi. Derfor indhentes yderligere oplysninger til brug for omregning til markedsværdi. Finansielle kvartalsregnskaber er opgjort efter nationalregnskabsprincipper.

Læs mere om kilder og metoder på [www.dst.dk/kvalitetsdeklaration/76983](http://www.dst.dk/kvalitetsdeklaration/76983) og [98276](http://www.dst.dk/kvalitetsdeklaration/98276).

#### Næste offentliggørelse

*Finansielle kvartalsregnskaber for offentlig forvaltning og service 4. kv. 2012* udkommer 25. marts 2013.

#### Henvendelse

Kristina Stæhr Vest (metode nettoformue), tlf. 39 17 34 62, [ksv@dst.dk](mailto:ksv@dst.dk)  
Michael F. Nielsen (metode ØMU-gæld), tlf. 39 17 34 71, [mfn@dst.dk](mailto:mfn@dst.dk)