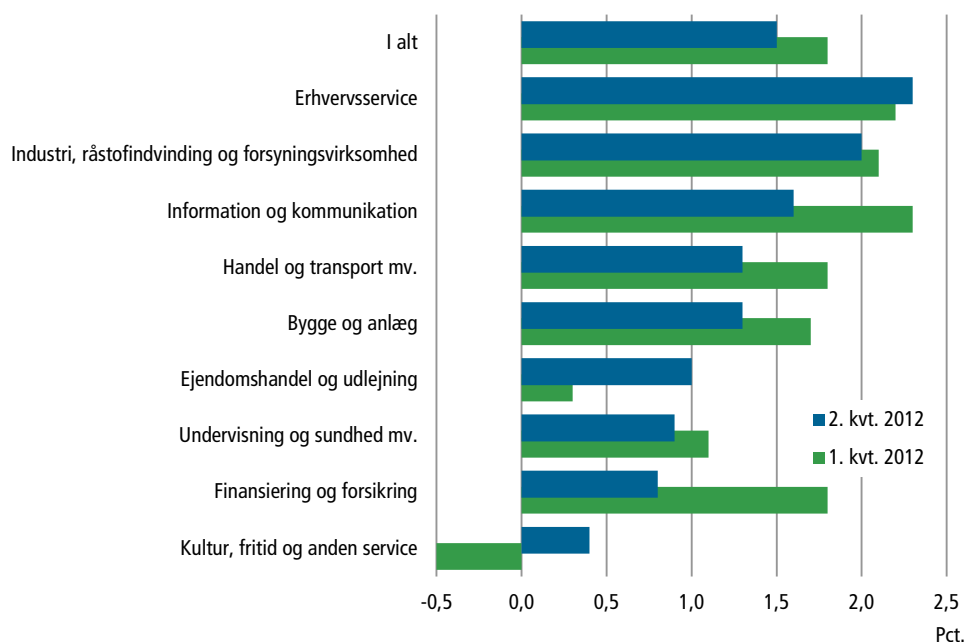


Aftagende lønudvikling for privatansatte

Lønnen i den private sektor steg 1,5 pct. fra andet kvartal 2011 til samme kvartal 2012. Det er 0,3 procentpoint mindre, end stigningen var på årsbasis i første kvartal. I andet kvartal var lønstigningen størst inden for *erhvervsservice* med 2,3 pct. og mindst inden for *kultur, fritid og anden service* med 0,4 pct.

Årlig lønstigning i den private sektor



Størst fald i årlig lønstigning i finansiering og forsikring

Lønudviklingen på årsbasis aftog i andet kvartal i langt hovedparten af brancherne i forhold til årets første kvartal. Den største tilbagegang i perioden havde ansatte inden for *finansiering og forsikring* med 1,0 procentpoint, efterfulgt af ansatte inden for *information og kommunikation*, hvor årsvæksten var 0,7 procentpoint lavere end i første kvartal. Af de brancher, der havde øget vækst i lønnen på årsbasis i andet kvartal, tiltog lønudviklingen mest for ansatte inden for *kultur, fritid og anden service*, nemlig med 0,9 procentpoint i forhold til det foregående kvartal, hvor væksten på årsbasis var negativ. Derefter fulgte ansatte inden for *ejendomshandel og udlejning*, hvor lønstigningen på årsbasis var 0,7 procentpoint højere end i det foregående kvartal.


Privat lønstigning under niveauet for offentligt ansatte

Lønudviklingen på 1,5 pct. på det private arbejdsmarked lå i andet kvartal under niveauet for både statsansatte og ansatte i kommuner og regioner. Statsansatte havde en årlig lønfremgang på 1,8 pct. i andet kvartal 2012, mens årstigningen var på 2,4 pct. for ansatte i kommuner og regioner samlet set (se lønudviklingen for den offentlige sektor i *Nyt fra Danmarks Statistik 2012 nr. 411*).

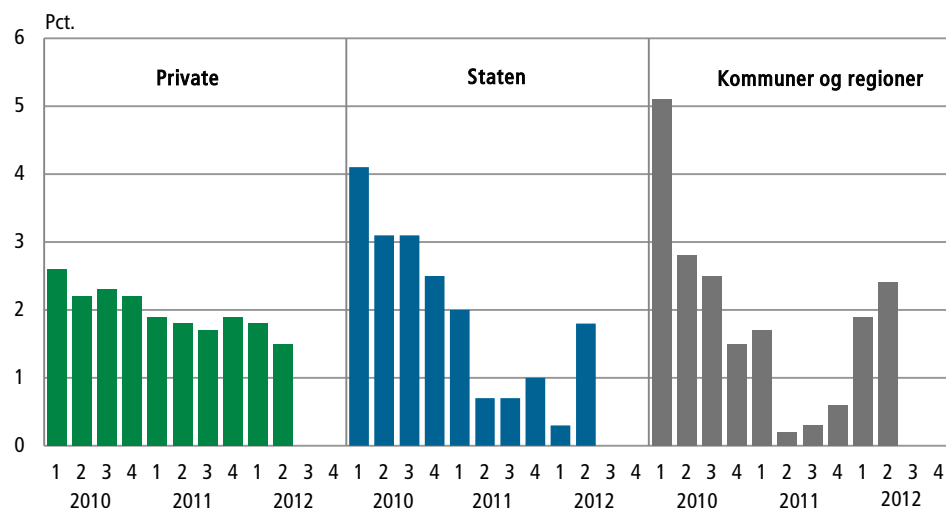
Til sammenligning viser forbruger- og nettoprisindekset for andet kvartals midterste måned, maj, at den årlige stigning i forbrugerpriserne var 2,1 pct. (se *Nyt fra Danmarks Statistik 2012 nr. 304*).

Denne udgivelse kan findes på www.dst.dk/nytudg/15624

Nyt fra Danmarks Statistik udkommer dagligt kl. 9.00 og kan læses på www.dst.dk/nyt © Danmarks Statistik 2012 • ISSN 1601-1015



Den årlige stigning i lønnen for ansatte i den private og offentlige sektor



Lønindeks og årlig stigning i lønindekset opdelt efter branche (1. kvrt. 2005 = 100)

	2012		Årlig ændring	
	1. kvrt.	2. kvrt.	1. kvrt. 2011 - 1. kvrt. 2012	2. kvrt. 2011 - 2. kvrt. 2012
	— indeks, sæsonkorrigeret —		— pct., faktisk —	
I alt	122,6	122,8	1,8	1,5
Industri, råstofindvinding og forsyningsvirk.	123,5	123,9	2,1	2,0
Bygge og anlæg	121,3	121,1	1,7	1,3
Handel og transport mv.	121,5	121,7	1,8	1,3
Information og kommunikation	124,2	123,9	2,3	1,6
Finansiering og forsikring	130,2	131,1	1,8	0,8
Ejendomshandel og udlejning	120,0	119,9	0,3	1,0
Erhvervsservice	121,7	121,8	2,2	2,3
Undervisning og sundhed mv.	121,1	120,9	1,1	0,9
Kultur, fritid og anden service	118,9	119,6	-0,5	0,4

Mere information

Detaljerede oplysninger om lønindekset for den private sektor kan findes i Statistikbanken på www.dst.dk/stattabel/730.

Kilder og metoder

Lønindekset er baseret på en stikprøve af private virksomheders indberetninger. Det anvendte timelønsbegreb er inklusive både lønmodtagers og arbejdsgivers andel af eventuelle pensionsbidrag samt gene- og overtidsbetalinger, men eksklusive feriepenge og andre uregelmæssige betalinger. For lønmodtagere, der som følge af den tidligere skattereform betalte multimedieskat, indregnes værdien i den samlede løn som A-skattepligtigt personalegode ikke længere fra 2012, da ordningen er afskaffet. Til gengæld indregnes værdien af fri telefon fremover i A-indkomsten og påvirker dermed også lønudviklingen. Der forekommer løbende revisioner i de sæsonkorrigerede indekxsværdier.

Metoden er nærmere beskrevet på www.dst.dk/varedeklaration/865.

Næste offentliggørelse

Lønindeks for den private sektor 3. kvrt. 2012 udkommer 30. november 2012.

Henvendelse

Lønsektionen (tal), tlf. 39 17 34 20, loen@dst.dk
Uwe Pedersen (metode), tlf. 39 17 34 24, uwp@dst.dk