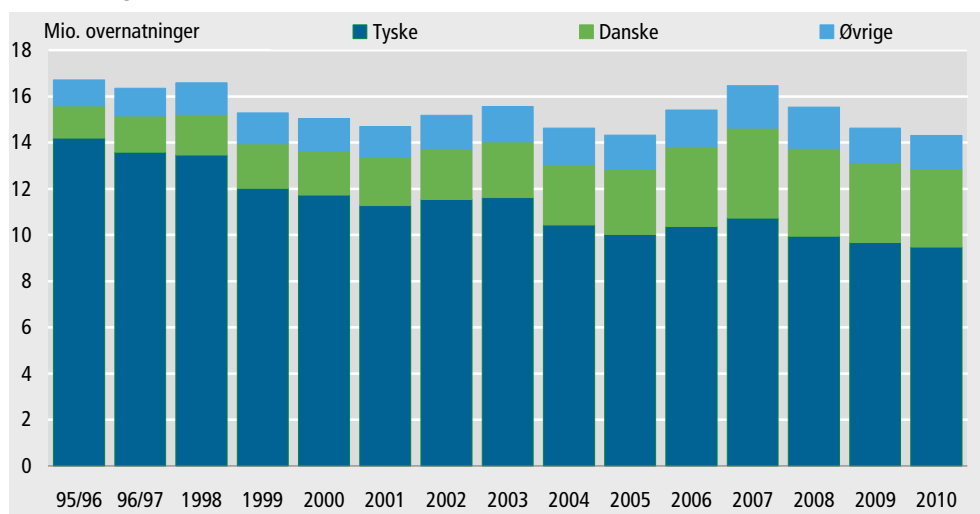


Nedgang i feriehusudlejningen på 2 pct.

I 2010 faldt antallet af overnatninger i feriehus udlejet gennem danske udlejningsbureauer med 2 pct. sammenlignet med året før. Antallet af danske overnatninger gik ned med 68.000 overnatninger, svarende til et fald på 2 pct. Antallet af tyske feriehusovernatninger faldt med 201.000 eller 2 pct. i forhold til 2009. De norske overnatninger faldt med 37.000, svarende til 6 pct., mens andelen af svenske overnatninger faldt med 23.000 eller 11 pct. i forhold til året før. Overnatninger fra *andre lande* øgedes med 30.000, hvilket var en stigning på 12 pct.

Overnatninger i danske feriehus




Uændret antal udlejede hus-uger

I 2010 blev der udlejet 509.000 hus-uger, hvilket er det samme som året før. De danske hus-uger faldt med 2 pct., mens det samlede antal udenlandske hus-uger steg med 1 pct.

I 2010 havde landsdel Sydjylland den største andel af de udlejede hus-uger. I Sydjylland blev der i alt udlejet 157.000 hus-uger, svarende til 31 pct. af det samlede antal udlejede hus-uger. Vestjylland havde den næststørste andel med 127.000, svarende til 25 pct. af det samlede antal. Derefter fulgte landsdel Nordjylland med 94.000 udlejede hus-uger eller 18 pct. af det samlede antal.

Årsstatistik og månedsstatistik

Årsstatistikken dækker feriehusudlejere med mindst 25 disponible huse og er geografisk fordelt. Den månedlige statistik er ikke geografisk fordelt og er baseret på indberetninger fra de 3-4 største feriehusudlejere, som dækker ca. 54 pct. af det samlede marked målt i udlejede hus-uger. Udviklingen i den foreløbige månedsstatistik afviger i 2010 med 3 procentpoint fra den endelige opgørelse på årsbasis. Årsopgørelsen er en totaltælling af alle udlejningsbureauer med mindst 25 feriehus til udlejning og har en svarprocent på 100.

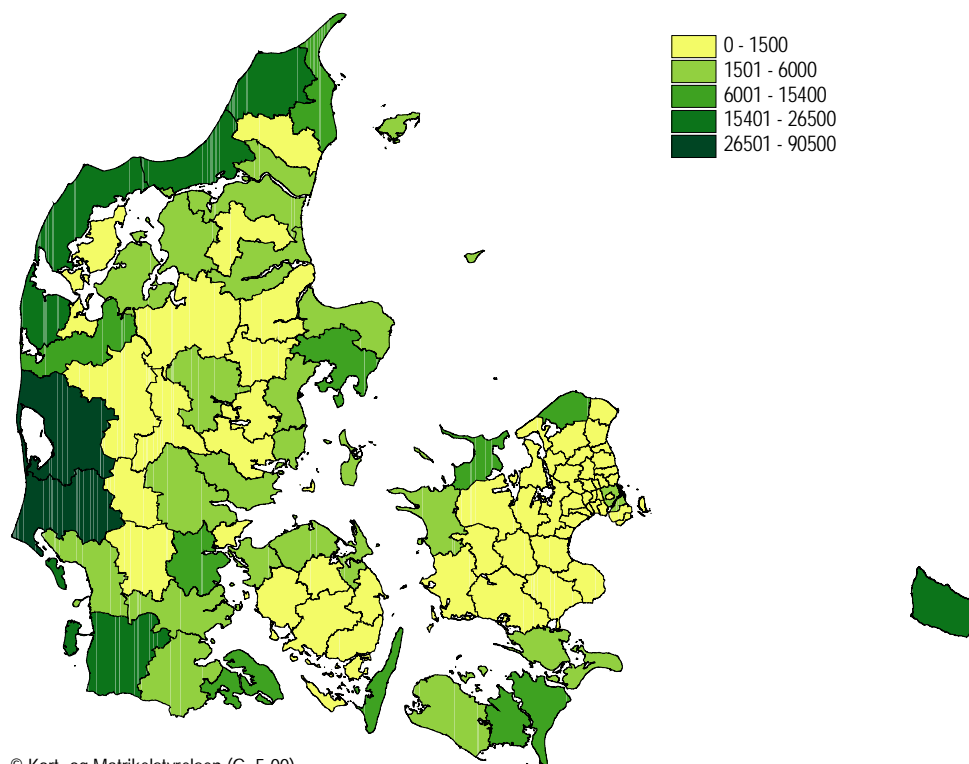


Feriehuse udlejet gennem danske udlejningsbureauer

	2007	2008	2009	2010	Ændring 2009-2010
	1.000				pct.
Disponible hus-uger	1 126,6	1 111,2	1 201,5	1 183,6	-1
Udlejede hus-uger ¹	543,1	525,1	508,7	509,2	0
Kontrakter	422,2	409,2	405,1	407,8	1
Overnatninger i alt	16 465,2	15 538,3	14 625,5	14 302,2	-2
Danske	3 888,6	3 806,0	3 461,9	3 393,8	-2
Udlændinge i alt	12 576,6	11 732,3	11 163,6	10 908,5	-2
Svenske	360,9	302,1	213,4	190,3	-11
Norske	835,1	762,7	651,1	614,0	-6
Tyske	10 738,3	9 949,5	9 672,3	9 470,9	-2
Nederlandske	431,5	458,4	383,4	359,7	-6
Andre	210,8	259,7	243,5	273,6	12
Personer pr. hus	4,3	4,2	4,1	4,0	-2
Udlejede hus-uger pr. disponible hus-uger	0,48	0,47	0,43	0,43	1
Udlejningslængde i uger	1,3	1,3	1,3	1,2	-1

¹ For udlejningsperioder på mindre end 1 uge er hver dag medregnet som 1/7 uge.

Antal udlejede hus-uger i feriehuse fordelt på kommuner. 2010



Mere information

Statistikken offentliggøres månedsvis og årligt i mere detaljeret form i Statistikbanken på www.dst.dk/stattabel/600.

Kilder og metoder

Disponible hus-uger er antallet af disponible huse til udlejning i en uge. Udlejede hus-uger er antallet af dage, et hus er udlejet delt med syv. Læs mere om kilder og metoder på www.dst.dk/varedeklaration/978.

Næste offentliggørelse

Feriehusudlejning 2011 udkommer uge 17 i 2012.
Feriehusudlejning marts 2011 udkommer 9. maj 2011.

Henvendelse

Majbrit Jørgensen, tlf. 39 17 33 61, mbj@dst.dk
Else-Marie Rasmussen, tlf. 39 17 33 62, emr@dst.dk