

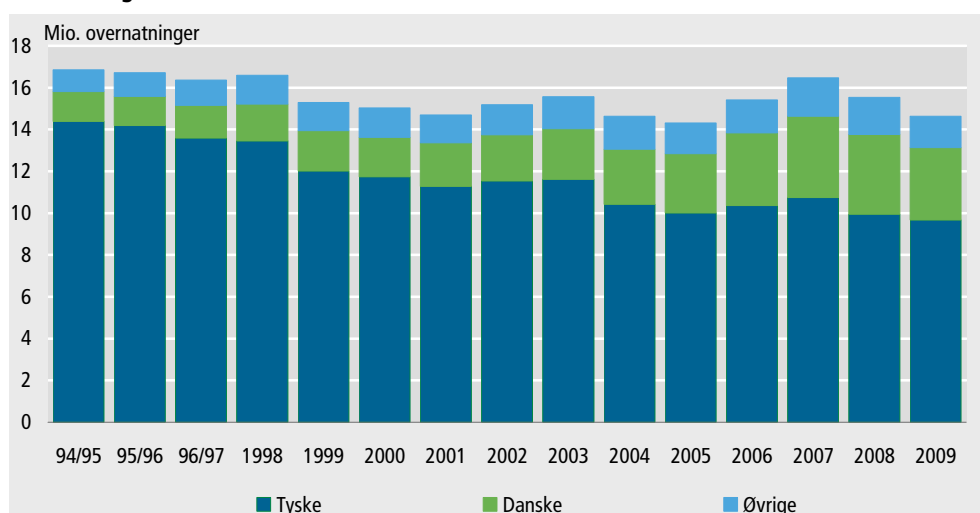
## Rettelse i forhold til tidligere offentliggørelse

Der var beklageligvis fejl i opgørelsen. De rettede tal i tabellen er markeret med rødt i forhold til oprindelig version.

## Nedgang i feriehusudlejningen på 6 pct.

I 2009 faldt antallet af overnatninger i feriehusudlejet gennem udlejningsbureauer 6 pct. sammenlignet med året før. Det største absolutte fald var i de danske overnatninger, der faldt med 344.000 overnatninger, svarende til 9 pct. Antallet af tyske feriehusovernatninger faldt med 277.000 eller 3 pct. i forhold til 2008. De norske overnatninger faldt med 112.000, svarende til 15 pct., mens andelen af svenske overnatninger faldt med 89.000 eller 29 pct. i forhold til året før.

### Overnatninger i danske feriehusudlejning.




### 3 pct. færre hus-uger

I 2009 blev der udlejet 509.000 hus-uger, hvilket er 3 pct. færre i forhold til året før. De danske hus-uger faldt med 6 pct., mens det samlede antal udenlandske hus-uger faldt med 1 pct.

Landsdelen Syddjylland havde den største andel af de udlejede hus-uger. I Syddjylland blev i alt udlejet 159.000 hus-uger, svarende til 31 pct. af det samlede antal udlejede hus-uger i 2009. Vestjylland havde næstflest udlejede hus-uger med 127.000 eller 25 pct. af det samlede antal udlejede hus-uger, hvilket var en fremgang på 3 pct. Derefter følger landsdel Nordjylland med 97.000 udlejede hus-uger, svarende til 19 pct. af det samlede antal udlejede hus-uger.

### Årsstatistik og månedsstatistik

Årsstatistikken dækker feriehusudlejere med mindst 25 disponible huse og er geografisk fordelt. Den månedlige statistik er ikke geografisk fordelt og er baseret på indberetninger fra de 3-4 største feriehusudlejere, som dækker ca. 55 pct. af det samlede marked målt i udlejede hus-uger. Den foreløbige månedsstatistik afviger 7 pct. -point fra den endelige opgørelse på årsbasis. Årsopgørelsen er en totaltælling af alle udlejningsbureauer med mindst 25 feriehusudlejere til udlejning og har derfor en svarprocent på 100.

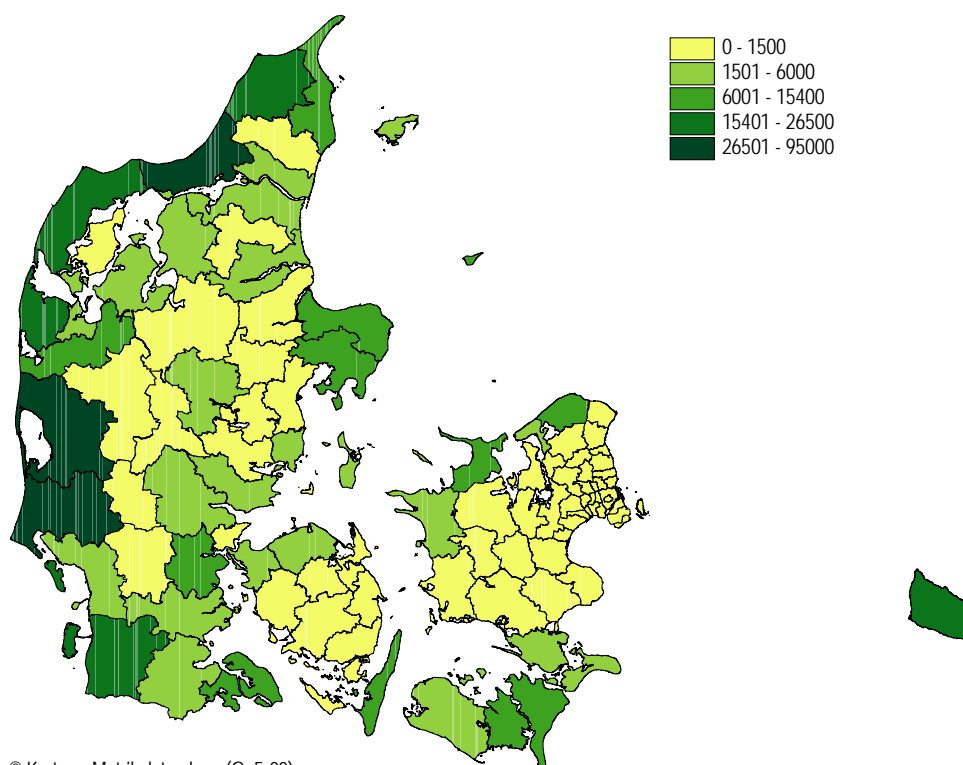


## Feriehuse udlejet gennem danske udlejningsbureauer

	2006	2007	2008	2009	Ændring 2008-2009
	1.000				pct.
Disponible hus-uger	1 098,9	1 126,6	1 111,2	<b>1 193,9</b>	<b>7</b>
Udlejede hus-uger <sup>1</sup>	498,5	543,1	525,1	508,7	-3
Kontrakter	387,0	422,2	409,2	405,1	-1
<b>Overnatninger i alt</b>	<b>15 407,7</b>	<b>16 465,2</b>	<b>15 538,3</b>	<b>14 625,5</b>	<b>-6</b>
Danske	3 480,1	3 888,6	3 806,0	3 461,9	-9
<b>Udlændinge i alt</b>	<b>11 927,6</b>	<b>12 576,6</b>	<b>11 732,3</b>	<b>11 163,6</b>	<b>-5</b>
Svenske	332,9	360,9	302,1	213,4	-29
Norske	674,0	835,1	762,7	651,1	-15
Tyske	10 360,4	10 738,3	9 949,5	9 672,3	-3
Hollandske	393,1	431,5	458,4	383,4	-16
Andre	167,2	210,8	259,7	243,5	-6
Personer pr. hus	4,4	4,3	4,2	4,1	-2
Udlejede hus-uger pr. disponible hus-uger	0,45	0,48	0,47	<b>0,43</b>	<b>-9</b>
Udlejningslængde i uger	1,3	1,3	1,3	1,3	-3

<sup>1</sup> For udlejningsperioder på mindre end 1 uge er hver dag medregnet som 1/7 uge.

### Antal udlejede hus-uger i feriehuse fordelt på kommuner. 2009



#### Mere information

Statistikken offentliggøres månedsvis og årligt i mere detaljeret form i Statistikbanken på [www.dst.dk/stattabel/600](http://www.dst.dk/stattabel/600).

#### Kilder og metoder

Disponible hus-uger er antallet af disponible huse til udlejning i en uge. Udlejede hus-uger er antallet af dage, et hus er udlejet delt med syv. Læs mere om kilder og metoder på [www.dst.dk/varedeklaration/978](http://www.dst.dk/varedeklaration/978).

#### Næste offentliggørelse

*Feriehusudlejning marts 2010* udkommer 7. maj 2010.  
*Feriehusudlejning 2010* udkommer ultimo april 2011.

#### Henvendelse

Majbrit Jørgensen, tlf. 39 17 33 61, [mbj@dst.dk](mailto:mbj@dst.dk)  
Else-Marie Rasmussen, tlf. 39 17 33 62, [emr@dst.dk](mailto:emr@dst.dk)