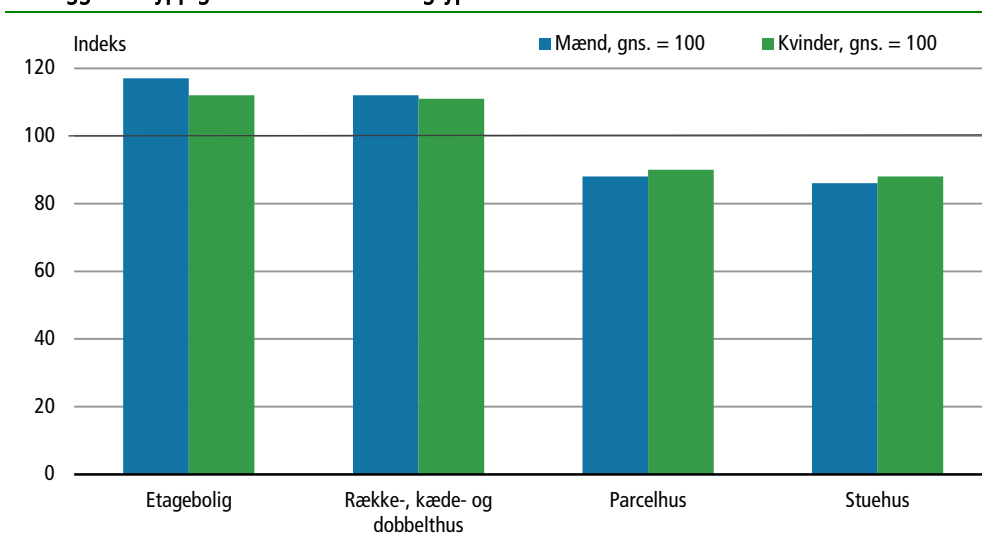


## Beboere i etageboliger er oftere indlagt på sygehus

Mænd, der bor i etagebolig, er indlagt på sygehus 17 pct. oftere end gennemsnittet af alle mænd. Kvinder i etagebolig er indlagt 12 pct. oftere end gennemsnittet. Beboere i rækkehuse af begge køn har også højere indlæggelseshyppigheder end gennemsnittet, mens både mænd og kvinder, der bor i parcelhus eller stuehus på landet, er indlagt på sygehus mindre end gennemsnittet. Forskellene mindskes, hvis der korrigeres for sammensætningen på socioøkonomiske grupper. I så fald vil indlæggelseshyppighederne for beboere i etageboliger være 6-7 pct. højere end gennemsnittet.

### Indlæggelseshyppighed fordelt efter boligtype. 2009




### 11,6 pct. af befolkningen var indlagt i 2009

I alt 637.000 voksne og børn var i 2009 indlagt en eller flere gange på sygehus. Det svarer til 11,6 pct. af befolkningen og er en stigning fra 11,1 pct. året før. For kvinder var det 13,1 pct. og for mænd 10,0 pct., som var indlagt. I tallene indgår kun den del af befolkningen, som havde bopæl i Danmark 1. januar 2009.

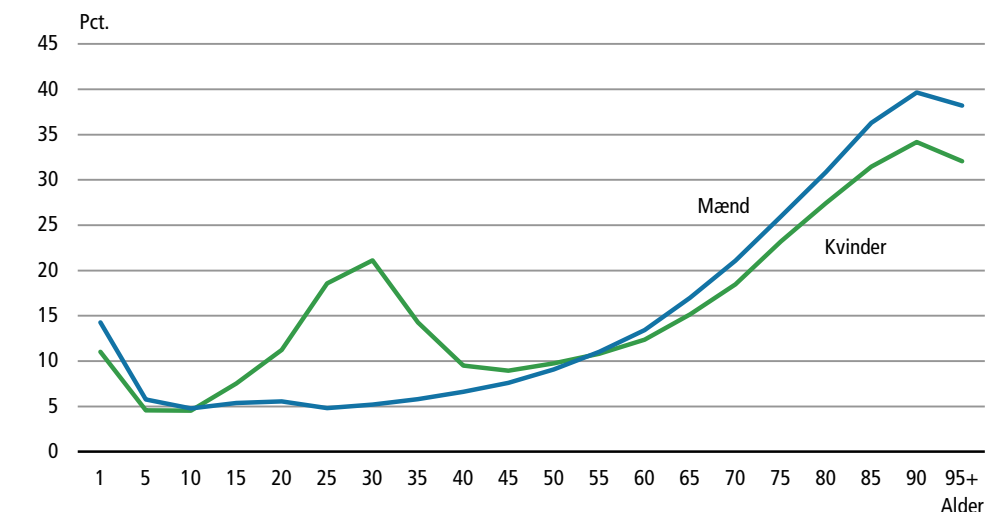
Andelen, der var indlagt, lå højt for kvinder i aldersgruppen 25-44 år. Det skyldes kvindernes indlæggelser i forbindelse med graviditet, fødsel og abort. Hvis denne type indlæggelser fratrækkes i aldersgruppen, er kvindernes andel på niveau med mændenes. Fra 55-års-alderen bliver relativt flere mænd end kvinder indlagt på sygehus.

### Flere indlæggelser

Antallet af indlagte personer er steget med næsten 30.000, en stigning på 4,7 pct. fra 2008 til 2009. Antallet af indlæggelser steg med 6,8 pct. i forhold til året før. Stigningerne er især sket inden for sygdomme i knogler (bevægelsessystem og bindevæv) samt sygdomme i åndedrætsorganer.



## Andel af befolkningen, der var indlagt på sygehus, fordelt efter køn og alder. 2009



## Antal indlæggelser, antal indlagte og andel af befolkningen

	Mænd			Kvinder			I alt		
	Indlæg- gelses- antal	Indlagte personer <sup>1</sup>	Andel af alders- gruppen pct.	Indlæg- gelses- antal	Indlagte personer <sup>1</sup>	Andel af alders- gruppen pct.	Indlæg- gelses- antal	Indlagte personer <sup>1</sup>	Andel af alders- gruppen pct.
I alt 2008	487 682	257 377	9,5	596 141	351 153	12,7	1 083 823	608 530	11,1
<b>I alt 2009</b>	<b>524 826</b>	<b>272 196</b>	<b>10,0</b>	<b>632 346</b>	<b>365 057</b>	<b>13,1</b>	<b>1 157 172</b>	<b>637 253</b>	<b>11,6</b>
1- 4 år	30 867	19 111	14,3	22 272	14 060	11,0	53 139	33 171	12,7
5-14 år	26 852	18 131	5,2	22 852	14 935	4,5	49 704	33 066	4,9
15-24 år	27 027	18 742	5,5	45 340	30 430	9,3	72 367	49 172	7,3
25-34 år	25 056	16 686	5,0	93 123	65 627	19,9	118 179	82 313	12,4
35-44 år	40 827	25 204	6,2	70 415	46 779	11,8	111 242	71 983	9,0
45-54 år	58 662	32 120	8,3	60 063	35 334	9,3	118 725	67 454	8,8
55-64 år	91 868	44 582	12,3	79 132	42 405	11,6	171 000	86 987	11,9
65-74 år	106 818	47 454	18,7	90 783	44 988	16,6	197 601	92 442	17,6
75-84 år	83 076	35 195	27,9	88 845	41 895	25,1	171 921	77 090	26,3
85 år+	33 773	14 971	37,2	59 521	28 604	32,3	93 294	43 575	33,8

<sup>1</sup> Tabellen omfatter personer med bopæl i Danmark 1. januar 2009. Det vil sige, at personer født eller indvandret i løbet af året ikke er medregnet.

### Mere information

Se bl.a. kommunefordelte tal i Statistikbanken på [www.dst.dk/stattabel/580](http://www.dst.dk/stattabel/580). Flere og mere detaljerede oplysninger vil også blive offentliggjort i abonnementsserien *Sociale forhold, sundhed og retsvæsen* (Statistiske Efterretninger).

### Kilder og metoder

I den første figur er personerne klassificeret efter boligtype 1. januar 2009. Indlæggelseshypothederne er aldersstandardiseret, dvs. der er korrigeret for, at alderssammensætningen er forskellig afhængig af boligtype.

Læs mere om kilder og metoder på [www.dst.dk/varedeklaration/956](http://www.dst.dk/varedeklaration/956) og i abonnementsserien *Sociale forhold, sundhed og retsvæsen* (Statistiske Efterretninger).

### Næste offentliggørelse

*Sygehusbenyttelse 2010* udkommer uge 15 i 2012.

### Henvendelse

Kamilla Heurlén, tlf. 39 17 34 93, [kah@dst.dk](mailto:kah@dst.dk)  
 Connie Østberg, tlf. 39 17 33 84, [cbn@dst.dk](mailto:cbn@dst.dk)