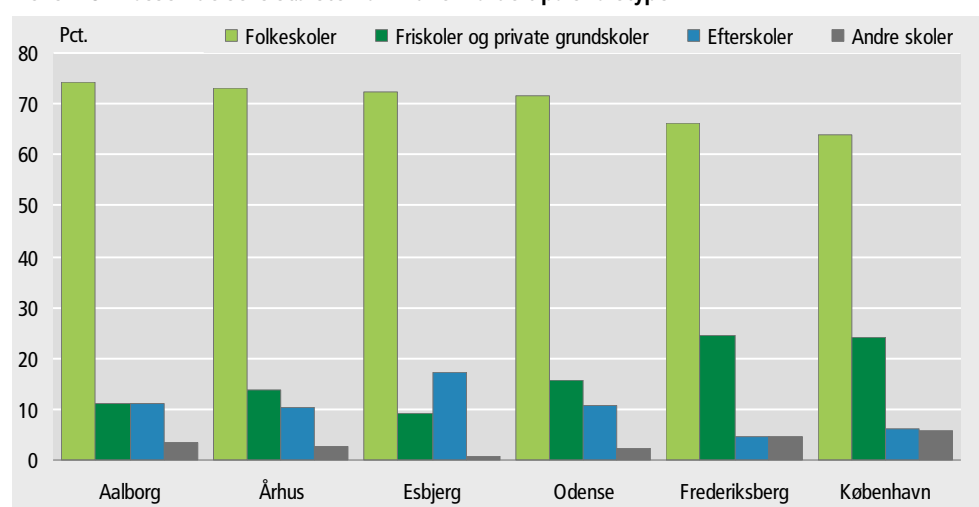


Folkeskolen mest populær vest for Storebælt

Blandt landets seks største kommuner har Aalborg med 74,2 pct. den største andel af 9. klasses elever indskrevet i folkeskolen. Nogenlunde på samme niveau, og alle med en andel på over 70 pct., ligger tre andre store kommuner vest for Storebælt, nemlig Århus, Esbjerg og Odense. Derimod har både Frederiksberg og Københavns Kommune en tydeligt lavere andel med 66,2 pct. i Frederiksberg og 63,9 pct. i København.

Elever i 9. klasse i de seks største kommuner fordelt på skoletyper



Flest på friskoler og private grundskoler i hovedstadsområdet

Tilslutningen til friskoler og private grundskoler i 9. klasse er til gengæld størst i de to hovedstadskommuner Frederiksberg og København, som begge har omkring 25 pct. af 9. klasses eleverne indskrevet i friskoler og private grundskoler. I de øvrige fire kommuner er omkring 10 til 15 pct. af børnene i 9. klasse indskrevet i friskoler og private grundskoler.

Få unge fra København og Frederiksberg på efterskole


Interessen for at tage på efterskole varierer en del blandt unge i de seks største kommuner. Mest interesse for at tage 9. klasse på efterskole finder man blandt unge fra Vestjylland, hvor 17,3 pct. med bopæl i Esbjerg Kommune tager på efterskole. Kun 4,7 pct. af de unge fra Frederiksberg Kommune tager på efterskole, mens andelen blandt unge fra Københavns Kommune er på 6,3 pct.

715.000 elever i grundskolen

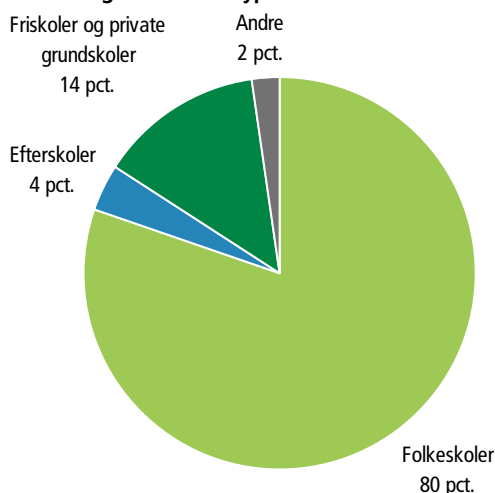
Ved begyndelsen af skoleåret 2010/2011 var der 715.000 elever i grundskolen. Antallet af elever på de forskellige klassetrin ligger generelt mellem 65.000 og 70.000. Forskellene i antal elever på de forskellige klassetrin kan bl.a. forklares med, at der er forskelle i fødselsrangsangenes størrelse.

80 pct. af eleverne går i folkeskole og 14 pct. i friskole

De fleste elever går i en folkeskole, nemlig 574.000 eller 80 pct. af de i alt 715.000 elever i grundskolen. Friskolerne har 97.000 elever (14 pct.), mens andre skoler, som primært består af specialskoler samt dagbehandlingstilbud og behandlingshjem, har 17.000 elever (2 pct.). Endelig tegner efterskolerne sig for 27.000 elever (4 pct.).



Elever i grundskolen efter tid og institutionstype. 2010



Elever i grundskolen fordelt på institutionstype og klasse. September 2010

	I alt	Bh. kl.	1. kl.	2. kl.	3. kl.	4. kl.	5. kl.	6. kl.	7. kl.	8. kl.	9. kl.	10./11. kl.
I alt	715 314	67 174	66 859	65 369	66 666	67 605	67 399	67 155	68 891	68 396	70 726	39 074
Folkeskoler	574 351	57 860	57 246	55 816	56 956	57 641	57 193	56 749	56 868	54 240	49 220	14 562
Friskoler	96 973	8 723	8 887	8 779	8 652	8 902	8 981	9 192	10 535	10 818	9 579	3 925
Efterskoler	27 116	-	-	-	-	-	-	-	-	1 448	9 566	16 102
Andre	16 874	591	726	774	1 058	1 062	1 225	1 214	1 488	1 890	2 361	4 485

Anm. 1: Der mangler oplysninger fra 9 friskoler, som tilsammen havde 1.095 elever, 4 folkeskoler, som tilsammen havde 411 elever, og 20 andre skoler, som tilsammen havde 169 elever i skoleåret 2009/2010.

Anm. 2: Figuren baserer sig på tal vedr. elevernes bopælskommune, mens tallene i tabellen og i Statistikbanken baserer sig på tal vedr. institutionens beliggenhedskommune.

Mere information

Se flere tal (fx fordelt på kommuner) i Statistikbanken på www.dst.dk/stattabel/618.

Kilder og metoder

Opgørelsen er foreløbig. Næste offentliggørelse af tal for grundskolen sker i Statistikbanken ultimo juli 2011. Tal vedrørende 2010 vil være endelige ultimo juli 2012.

Før 2007 blev oplysninger om elever i 8.-10. klasse indsamlet af Danmarks Statistik, mens oplysninger om børnehaveklasse til og med 7. klasse kom fra Undervisningsministeriet, men var baseret på befolkningsprognoser fra Danmarks Statistik. Efter 2007 er alle oplysninger indsamlet af Danmarks Statistik.

Læs mere om kilder og metoder på www.dst.dk/varedeklaration/113371.

Næste offentliggørelse

Elever i grundskolen 2011/2012 udkommer uge 50 i 2011.

Henvendelse

Claus Wachner, tlf. 39 17 37 52, clw@dst.dk

Christian Vittrup, tlf. 39 17 37 47, cvi@dst.dk