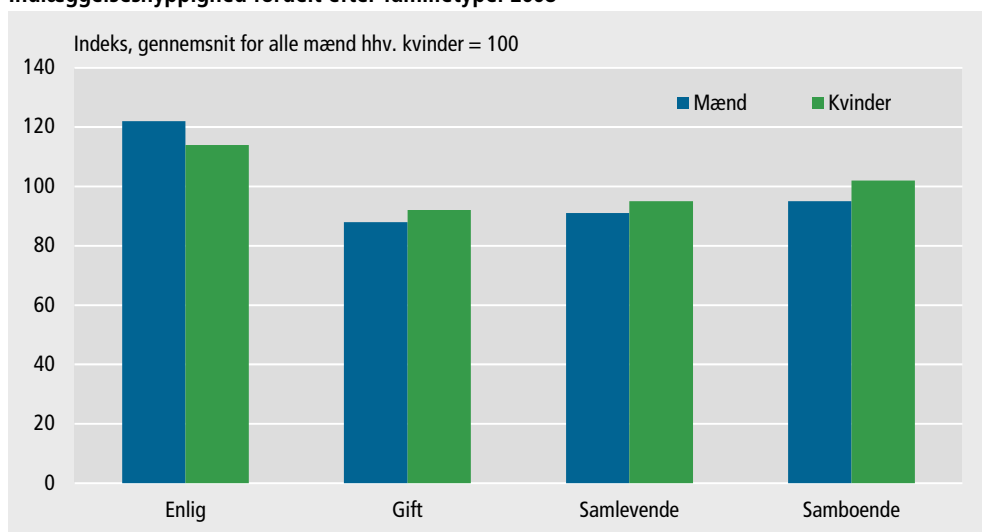


## Enlige mænd oftere indlagt end gifte mænd

Enlige mænd er indlagt 22 pct. oftere end gennemsnittet af alle mænd. Hvis manden er gift er han indlagt 12 pct. færre gange end gennemsnittet. Både enlige mænd og enlige kvinder har en højere indlæggeshyppighed end gennemsnittet, men for enlige mænd er forskellen mere udtalt end for kvinder. Enlige kvinder er indlagt 14 pct. oftere end gennemsnittet af alle kvinder, mens gifte kvinder er indlagt 8 pct. sjældnere. Det skal bemærkes, at man af figuren ikke kan sammenligne indlæggelser mellem mænd og kvinder.

Indlæggeshyppighed fordelt efter familietype. 2008




### 11 pct. af befolkningen var indlagt i 2008

I alt 608.530 voksne og børn var i 2008 indlagt en eller flere gange på sygehus. Det svarer til 11,1 pct. af befolkningen og er et fald på 0,3 procentpoint fra året før. For kvinder var det 12,7 pct. og for mænd 9,5 pct. I tallene indgår kun den del af befolkningen, som havde bopæl i Danmark 1. januar 2008.

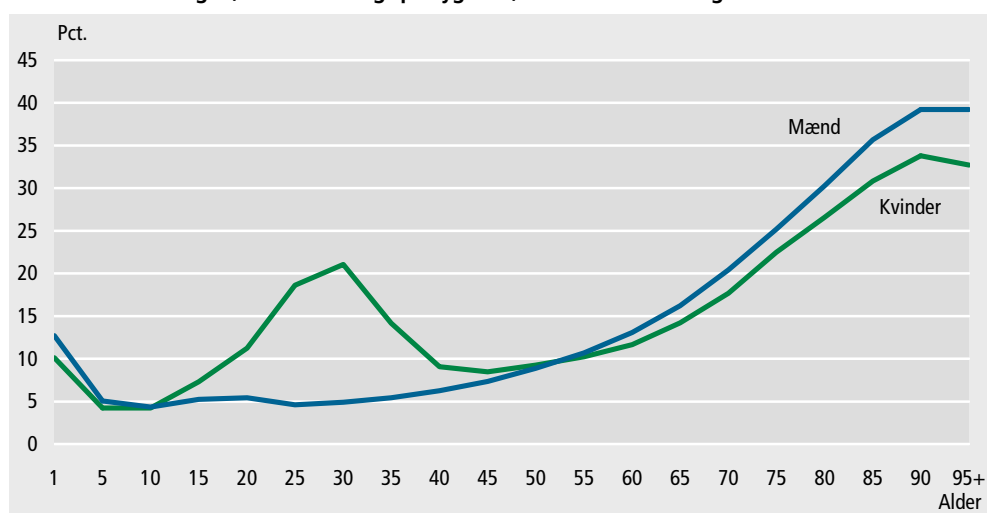
Hvis man ser på andelen af befolkningen, der var indlagt i 2008 fordelt på alder, så ligger andelen højt for kvinder i aldersgruppen 25-44 år, dette skyldes mange indlæggelser særligt i forbindelse med graviditet, fødsel og abort. Hvis denne type indlæggelser fratrækkes i aldersgruppen, så er kvindernes andel på niveau med mændenes. Fra 55-års-alderen bliver en større andel af mænd end kvinder indlagt på sygehus.

### Svagt fald i antallet af patienter og indlæggelser

Fra 2007 til 2008 faldt antallet af indlagte personer med 12.000 svarende til et fald på 2,0 pct. Der var ligeledes 13.000 færre indlæggelser svarende til et fald på 1,2 pct. I statistikbanken findes tabeller på sygdomsdiagnoser, hvor det fremgår, at faldene især er sket inden for sygdomme i åndedræts- og fordøjelsesorganer, urin- og kønsygdomme samt sygdomme i knogler (bevægelsessystem og bindevæv).



## Andel af befolkningen, der var indlagt på sygehus, fordelt efter køn og alder. 2008



## Antal indlæggelser, antal indlagte og andel af befolkningen

	Mænd			Kvinder			I alt		
	Indlæg-	Indlagte	Andel af	Indlæg-	Indlagte	Andel af	Indlæg-	Indlagte	Andel af
	gelses-	personer <sup>1</sup>		gelses-	personer <sup>1</sup>		gelses-	personer <sup>1</sup>	
	antal		pct.	antal		pct.	antal		pct.
I alt 2007	494 073	263 757	9,8	602 706	357 236	13,0	1 096 779	620 993	11,4
<b>I alt 2008</b>	<b>487 682</b>	<b>257 377</b>	<b>9,5</b>	<b>596 141</b>	<b>351 153</b>	<b>12,7</b>	<b>1 083 823</b>	<b>608 530</b>	<b>11,1</b>
1- 4 år	27 289	16 908	12,7	20 471	12 846	10,1	47 760	29 754	11,4
5-14 år	24 418	16 388	4,7	21 171	14 048	4,2	45 589	30 436	4,5
15-24 år	24 544	17 677	5,3	42 403	29 050	9,2	66 947	46 727	7,2
25-34 år	23 250	16 040	4,8	93 097	66 559	19,9	116 347	82 599	12,3
35-44 år	38 303	24 039	5,9	67 805	45 856	11,5	106 108	69 895	8,6
45-54 år	55 680	30 765	8,1	55 743	33 001	8,9	111 423	63 766	8,5
55-64 år	90 098	43 783	11,9	74 550	40 285	11,0	164 648	84 068	11,4
65-74 år	95 433	43 476	18,0	81 817	40 871	15,7	177 250	84 347	16,8
75-84 år	77 301	33 881	27,3	83 774	40 693	24,3	161 075	74 574	25,6
85 år+	31 366	14 420	36,8	55 310	27 944	31,9	86 676	42 364	33,4

<sup>1</sup> Tabellen omfatter personer med bopæl i Danmark 1. januar 2008. Det vil sige, at personer født eller indvandret i løbet af året ikke er medregnet.

### Mere information

Se bl.a. kommune fordelte tal på [www.dst.dk/stattabel/580](http://www.dst.dk/stattabel/580) i Statistikbanken. Flere og mere detaljerede oplysninger vil også blive offentliggjort i abonnementsserien *Sociale forhold, sundhed og retsvæsen* (Statistiske Efterretninger).

### Kilder og metoder

I figur 1 er personerne klassificeret efter familietype pr. 1. januar 2008. Indlæggelseshyppighederne er aldersstandardiseret, dvs. der er korrigeret for, at alderssammensætningen er forskellig afhængig af familietype.

Læs mere om kilder og metoder på [www.dst.dk/varedeklaration/956](http://www.dst.dk/varedeklaration/956) og i abonnementsserien *Sociale forhold, sundhed og retsvæsen* (statistiske Efterretninger).

### Næste offentliggørelse

*Sygehusbenyttelse 2009* udkommer uge 41 i 2011.

### Henvendelse

Kamilla Heurlén, tlf. 39 17 34 93, [kah@dst.dk](mailto:kah@dst.dk)  
Connie Østberg, tlf. 39 17 33 84, [cbn@dst.dk](mailto:cbn@dst.dk)