



## Alarmsystemer og vagtydelser omsætter mest

Tre fjerdedele af omsætningen kommer fra alarmsystemer og vagtydelser

Den samlede omsætning inden for branchegruppen vagt-, sikkerheds- og overvågningstjenester var på 2,9 mia. kr. i 2007. Den største serviceydelse inden for branchegruppen er *overvågning og fjernovervågning af elektroniske alarmsystemer* med 38 pct. af omsætningen, tæt fulgt af *vagtydelser* med 37 pct.

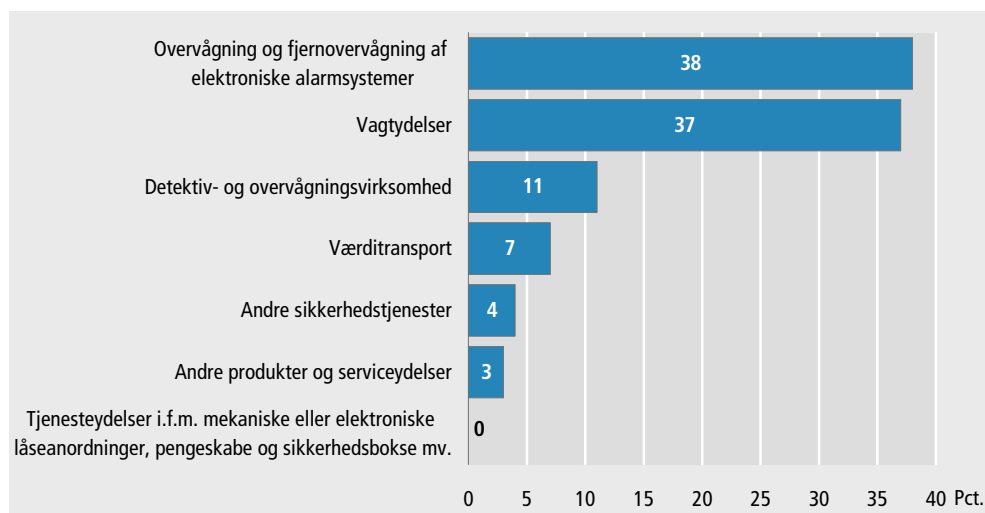
*Overvågning og fjernovervågning af elektroniske alarmsystemer* omfatter fx installation, vedligeholdelse og overvågning af tyveri- og brandalarmer. *Vagtydelser* omfatter fx almindelige vagtydelser, dørmænd, rondering, bodyguardydelser, parkeringsvagter og vagthundetjenester.

Detektivydelser mv. udgør 11 pct. af omsætningen

Serviceydelsen *detektiv- og overvågningsvirksomhed* (privat- og butiksdetektiver, butikstyveribeskyttelse herunder mærkning, overvågnings- og undersøgelsesvirksomhed) tegner sig for 11 pct. af omsætningen, mens *værditransport* står for 7 pct. Andre *sikkerhedstjenester*, som træning af vagthunde, fingeraftryk- og løgnedetektorvirksomhed udgør 4 pct. Det er første gang, der er udarbejdet en produktstatistik for vagt-, sikkerheds- og overvågningsstjenester.

Figur 1.

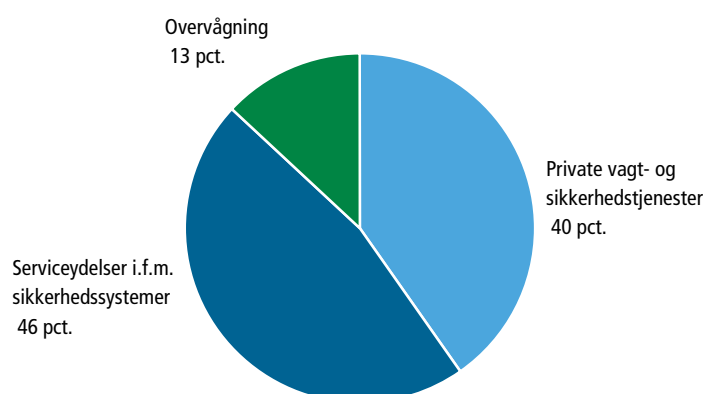
Vagt-, sikkerheds- og overvågningsstjenesters omsætning fordelt på serviceydelser, 2007



Overvågning mindste branche

Branchen *serviceydelser i forbindelse med sikkerhedssystemer* er den største af brancherne med en omsætning på 1,3 mia. kr. (46 pct.), mens *private vagt- og sikkerhedstjenester* havde en omsætning på 1,2 mia. kr. (40 pct.). *Overvågning* er den mindste af brancherne med en omsætning på 390 mio. kr. (13 pct.).

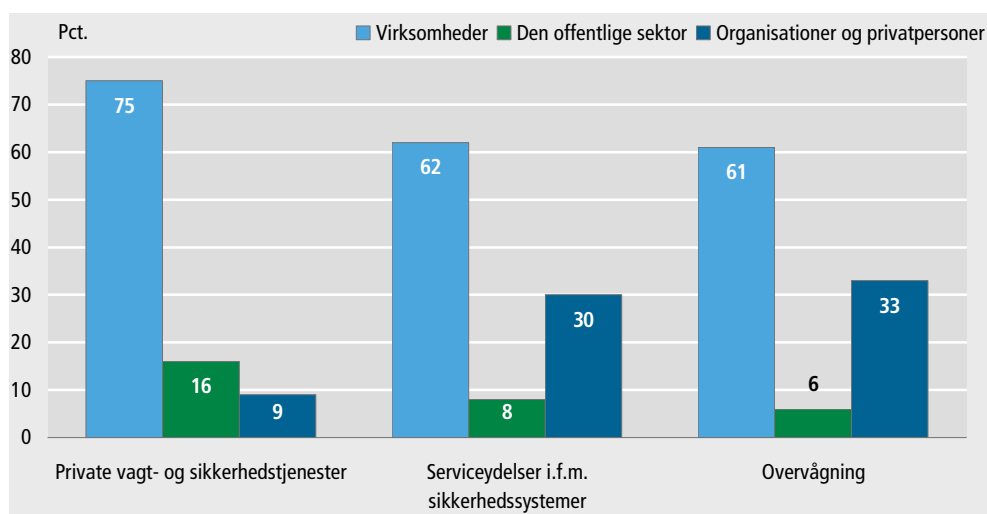
Figur 2. Omsætning for vagt-, sikkerheds- og overvågningstjenester fordelt på brancher. 2007



*Forskellig kundefordeling i de tre brancher*

Kundefordelingen i de tre brancher er noget forskellig. Den største kundegruppe inden for *private vagt- og sikkerhedstjenester* er virksomheder med tre fjerdedele af omsætningen. Den offentlige sektor tegner sig for 16 pct. af omsætningen og organisationer og privatpersoner står for 9 pct. Kundefordelingen inden for brancherne *serviceydelser i forbindelse med sikkerhedssystemer* og *overvågning* minder om hinanden, idet virksomheder tegner sig for lidt over 60 pct. af omsætningen og organisationer og privatpersoner for omkring 30 pct. af omsætningen. Den offentlige sektor står for under 10 pct. af omsætningen.

Figur 3. Vagt- og sikkerhedstjenester og overvågnings omsætning fordelt på kundegrupper. 2007



*Mere information*

Se mere detaljerede resultater på [www.dst.dk/stattabel/1224](http://www.dst.dk/stattabel/1224) eller i abonnementsserien *Serviceerhverv* (Statistiske Efterretninger).

*Kilder og metoder*

Se [www.dst.dk/varedeklaration/132390](http://www.dst.dk/varedeklaration/132390) eller abonnementsserien *Serviceerhverv* (Statistiske Efterretninger). I *Produktstatistik for vagt- og sikkerhedstjenester og overvågning 2007* indgår brancherne (DB07): private vagt- og sikkerhedstjenester (801000), serviceydelser i forbindelse med sikkerhedssystemer (802000) og overvågning (803000).

*Næste offentliggørelse*

*Produktstatistik for vagt- og sikkerhedstjenester og overvågning 2009* udkommer uge 38 i 2010

*Henvendelse*

Ludmila Glinska, tlf. 39 17 38 81, [lgl@dst.dk](mailto:lgl@dst.dk)  
Ea Lahn Mittet, tlf. 39 17 32 56, [elm@dst.dk](mailto:elm@dst.dk)