

Emnegruppe: Industri

Industriens ordre- og omsætningsituation oktober 2001

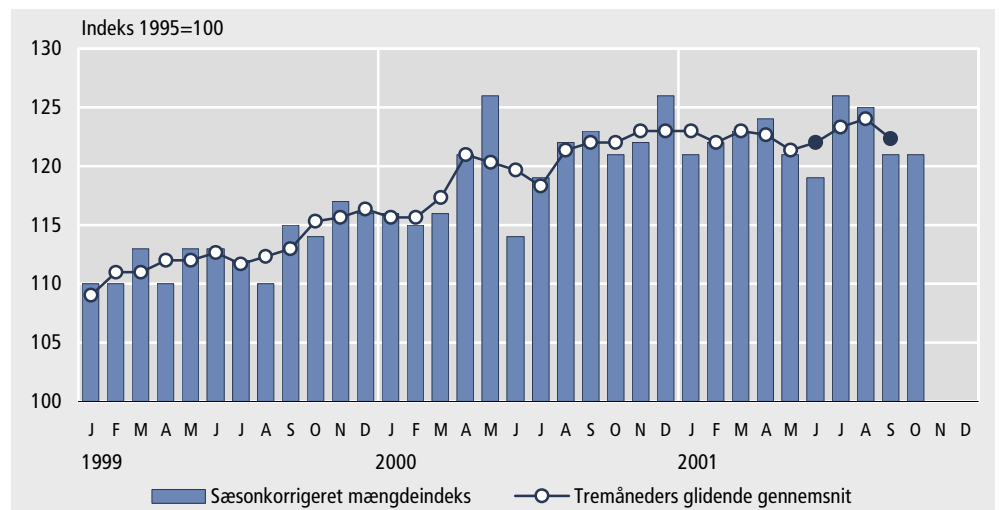
Nr. 517 • 7. december 2001

## Uændret omsætning i mængder i industrien

*Uændret omsætning i mængder i aug-okt, og fald i ordreindgang*

Mængdeindekset for industriens omsætning var uændret i august-oktober i forhold til maj-juli, når der korrigeres for sæsonmæssige udsving. I samme periode steg industriens omsætning 1 pct. og ordreindgangen faldt 4 pct.

Figur 1. Sæsonkorrigeret mængdeindeks. Industri i alt, ekskl. skibsværfter



*Kun stigning i fremstilling af ikke-varige forbrugsgoder*

I fremstilling af ikke-varige forbrugsgoder har der været en positiv udvikling for alle tre indikatorer. I den øvrige del af industrien har der været tale om en negativ udvikling og mest udpræget, når det gælder ordreindgangen.

*Negativ udvikling på eksportmarkedet*

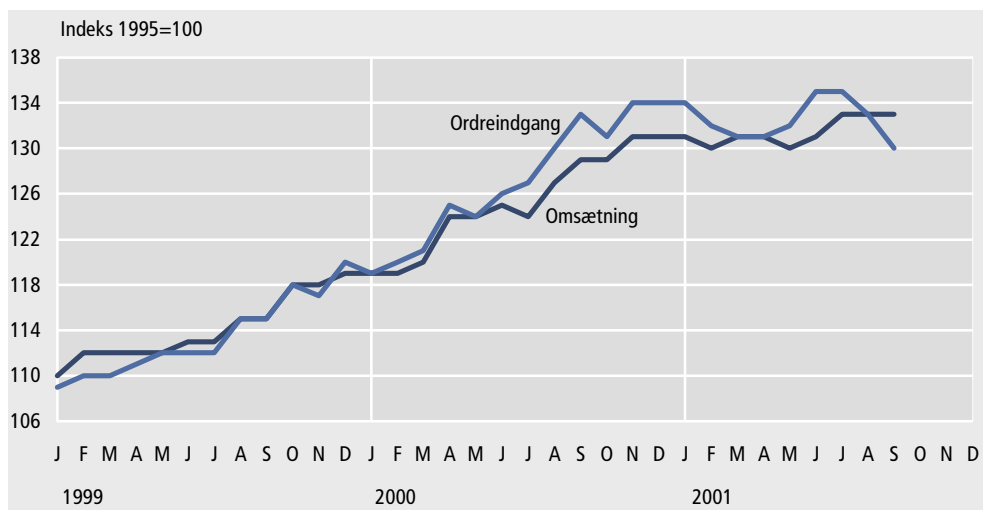
Kun i fremstilling af ikke-varige forbrugsgoder har der været en positiv udvikling på eksportmarkedet. For ordreindgangen er der tale om markante fald i fremstilling af varige forbrugsgoder og i investeringsgodeindustrien.

*Fald i priser på 1 pct.*

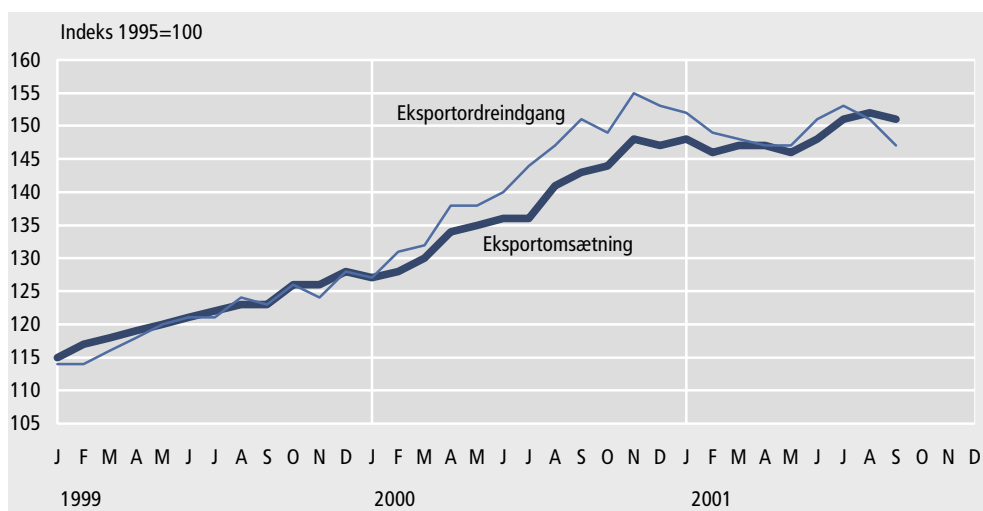
Industriprisindekset, som er et udtryk for udviklingen i industriens salgspriser, faldt 1 pct. i august-oktober i forhold til maj-juli.



Figur 2. Sæsonkorrigeret omsætning og ordreindgang. Tremåneders glidende gennemsnit. Industri i alt, ekskl. skibsværfter



Figur 3. Sæsonkorrigeret eksportomsætning og -ordreindgang. Tremåneders glidende gennemsnit. Industri i alt, ekskl. skibsværfter



**Mere information**

Statistikken offentliggøres i mere detaljeret form i serien *Industristatistik* (Statistiske Efterretninger) og i Danmarks Statistikbank på [www.statistikbanken.dk](http://www.statistikbanken.dk).

**Kilder og metoder**

Metoden er beskrevet i serien *Industristatistik* 1999:11 (Statistiske Efterretninger) og i varedeklarationen på [www.dst.dk/varedeklaration](http://www.dst.dk/varedeklaration).

Hovedresultaterne bygger på en gruppering af industriens brancher efter, hvorvidt der omsættes investeringsgoder (produktionsmidler i form af fast realkapital, f.eks maskiner og transportmidler), varige- eller ikke-varige forbrugsgoder (f.eks møbler eller fødevarer) eller mellemprodukter (produkter som videreforarbejdes i andre industrier eller erhverv, f.eks råstoffer og kemiske produkter).

I beskrivelsen af udviklingstendenserne udelades skibsværfter og bådebyggerier, da tal for denne branche på månedsbasis kan påvirke tallene for den samlede industri ganske betydeligt.

**Næste offentliggørelse**

Industriens ordre- og omsætningssituation november 2001 forventes offentliggjort 11. januar 2002.

**Henvendelse**

Hanne Lange, tlf. 39 17 35 53, [khl@dst.dk](mailto:khl@dst.dk)  
Casper Larsen, tlf. 39 17 35 55, [cla@dst.dk](mailto:cla@dst.dk)

Tabel 1.

**Industriens ordre- og omsætningssituation. Oktober 2001**  
**Sæsonkorrigerede værdier**

|   |               | Investerings-<br>godeindustri<br>ekskl. skibs-<br>værfter |              | Mellem-<br>produkt-<br>industri |              | Fremstilling af<br>varige for-<br>brugsgoder |              | Fremstilling af<br>ikke-varige<br>forbrugsgoder |              | Industri i alt,<br>ekskl.<br>skibsværfter |              | Råstof-<br>udvinding og<br>industri<br>i alt |              |
|---|---------------|---|--------------|---------------------------------|--------------|--|--------------|---|--------------|---|--------------|--|--------------|
|   |               | Aug.-<br>Okt.<br>2001                                     | Okt.<br>2001 | Aug.-<br>Okt.<br>2001           | Okt.<br>2001 | Aug.-<br>Okt.<br>2001                        | Okt.<br>2001 | Aug.-<br>Okt.<br>2001                           | Okt.<br>2001 | Aug.-<br>Okt.<br>2001                     | Okt.<br>2001 | Aug.-<br>Okt.<br>2001                        | Okt.<br>2001 |
|   |               | stigning i forhold til foregående periode <sup>1</sup>    |              |                                 |              |  |              |   |              |   |              |  |              |
| Mængdeindeks  | Samlet marked | -1  | -1           | 0                               | 2            | -4   | 0            | 3   | -1           | 0   | 0            | 0  | 0            |
| Prisindeks  | Samlet marked | 1   | 0            | -1                              | -1           | 0  | 0            | 0   | 1            | -1  | 0            | ...  | ...          |
| Omsætning<br>i løbende<br>priser                                | Samlet marked | 0   | 0            | -2                              | 2            | -2   | 1            | 4   | 0            | 1   | 1            | 2  | 4            |
|   | Eksportmarked | 0   | -1           | -2                              | 1            | -3   | -1           | 8   | -1           | 2   | 0            | 3  | -1           |
|   | Hjemmemarked  | 0   | 1            | -1                              | 3            | 2  | 4            | -1  | 1            | -1  | 3            | 2  | 8            |
| Ordreindgang<br>i løbende<br>priser                             | Samlet marked | -14   | 4            | -4                              | 2            | -13  | -1           | 4   | 0            | -4  | 2            | -4   | 2            |
|   | Eksportmarked | -10   | 7            | -5                              | 2            | -18  | -9           | 7   | -1           | -3  | 1            | -4   | 1            |
|   | Hjemmemarked  | -22   | -1           | -3                              | 3            | -4   | 14           | 0   | 2            | -6  | 3            | -5   | 3            |
| Ordrebehold-<br>ning ultimo <sup>2</sup><br>i løbende<br>priser | Samlet marked | 1   | -1           | 1                               | -2           | -10  | -9           | 6   | 18           | 1   | 1            | -1   | 0            |
|   | Eksportmarked | -2  | -2           | 3                               | -3           | -11  | -12          | 4   | 23           | 0   | 1            | -1   | 0            |
|   | Hjemmemarked  | 8   | 1            | -1                              | -2           | -9   | 1            | 10  | 1            | 4   | 0            | 0  | -1           |

Anm. De aggregerede pris- og mængdeindeks er beregnet ved en sammenvejning af indeks for branchegrupper. De anvendte vægte er henholdsvis hjemmemarkedsomsætning og værditilvækst. Udviklingen i mængdeindekset kan derfor afvige fra udviklingen i omsætningsindekset deflateret med prisindekset.

<sup>1</sup> Procentvis stigning i forhold til foregående tre måneder/måned.

<sup>2</sup> For tremånedersperioden gennemsnit af de tre måneders ultimotal.

Tabel 2.

Indeksværdier. Oktober 2001. 1995=100

|  | Sæsonkorrigeret |      |      |      |       |      | Ikke-sæsonkorrigeret |      |      |      |       |      |
|--|-----------------|------|------|------|-------|------|----------------------|------|------|------|-------|------|
|  | 2001            |      |      |      |       |      | 2001                 |      |      |      |       |      |
|  | Maj             | Juni | Juli | Aug. | Sept. | Okt. | Maj                  | Juni | Juli | Aug. | Sept. | Okt. |
| <b>A. Mængdeindeks</b>                       |                 |      |      |      |       |      |                      |      |      |      |       |      |
| <b>Råstofudvinding og industri i alt</b>     | 120             | 118  | 124  | 123  | 120   | 120  | 122                  | 124  | 99   | 130  | 125   | 132  |
| <b>Industri i alt, ekskl. skibsværfter</b>   | 121             | 119  | 126  | 125  | 121   | 121  | 124                  | 126  | 101  | 132  | 127   | 134  |
| Investeringsgodeindustri ekskl. skibsværfter | 131             | 128  | 137  | 136  | 129   | 128  | 134                  | 145  | 97   | 136  | 136   | 135  |
| Mellemproduktindustri                        | 113             | 109  | 118  | 115  | 111   | 113  | 117                  | 116  | 90   | 128  | 118   | 129  |
| Fremstilling af varige forbrugsgoder         | 125             | 128  | 136  | 129  | 122   | 122  | 120                  | 130  | 92   | 141  | 127   | 135  |
| Fremstilling af ikke-varige forbrugsgoder    | 122             | 122  | 124  | 127  | 126   | 125  | 124                  | 123  | 117  | 130  | 130   | 137  |
| <b>B. Prisindeks</b>                         |                 |      |      |      |       |      |                      |      |      |      |       |      |
| <b>Råstofudvinding og industri i alt</b>     | ...             | ...  | ...  | ...  | ...   | ...  | ...                  | ...  | ...  | ...  | ...   | ...  |
| <b>Industri i alt, ekskl. skibsværfter</b>   | 113             | 113  | 113  | 112  | 112   | 112  | 113                  | 113  | 112  | 112  | 113   | 112  |
| Investeringsgodeindustri ekskl. skibsværfter | 111             | 112  | 112  | 112  | 113   | 113  | 111                  | 111  | 112  | 113  | 113   | 113  |
| Mellemproduktindustri                        | 118             | 118  | 116  | 116  | 116   | 115  | 118                  | 118  | 116  | 116  | 117   | 115  |
| Fremstilling af varige forbrugsgoder         | 114             | 114  | 114  | 114  | 114   | 114  | 113                  | 113  | 114  | 114  | 114   | 114  |
| Fremstilling af ikke-varige forbrugsgoder    | 109             | 109  | 109  | 109  | 108   | 109  | 109                  | 110  | 109  | 108  | 108   | 109  |
| <b>C. Omsætning</b>                          |                 |      |      |      |       |      |                      |      |      |      |       |      |
| <b>Råstofudvinding og industri i alt</b>     | 130             | 128  | 133  | 137  | 129   | 134  | 132                  | 137  | 109  | 142  | 135   | 143  |
| <b>Industri i alt, ekskl. skibsværfter</b>   | 131             | 129  | 134  | 135  | 131   | 132  | 134                  | 137  | 110  | 142  | 137   | 143  |
| Investeringsgodeindustri ekskl. skibsværfter | 158             | 150  | 166  | 163  | 156   | 156  | 158                  | 171  | 114  | 164  | 166   | 165  |
| Mellemproduktindustri                        | 126             | 123  | 126  | 125  | 120   | 122  | 132                  | 131  | 102  | 139  | 125   | 137  |
| Fremstilling af varige forbrugsgoder         | 129             | 132  | 135  | 133  | 128   | 129  | 124                  | 134  | 91   | 143  | 133   | 140  |
| Fremstilling af ikke-varige forbrugsgoder    | 123             | 123  | 124  | 128  | 129   | 129  | 127                  | 126  | 118  | 133  | 133   | 138  |
| <b>D. Ordreindgang</b>                       |                 |      |      |      |       |      |                      |      |      |      |       |      |
| <b>Råstofudvinding og industri i alt</b>     | 130             | 132  | 139  | 130  | 126   | 128  | 137                  | 137  | 120  | 135  | 127   | 135  |
| <b>Industri i alt, ekskl. skibsværfter</b>   | 130             | 134  | 141  | 131  | 128   | 130  | 137                  | 138  | 121  | 137  | 128   | 137  |
| Investeringsgodeindustri ekskl. skibsværfter | 147             | 171  | 188  | 150  | 140   | 145  | 150                  | 178  | 153  | 152  | 134   | 145  |
| Mellemproduktindustri                        | 127             | 123  | 127  | 123  | 119   | 121  | 137                  | 130  | 106  | 134  | 119   | 131  |
| Fremstilling af varige forbrugsgoder         | 132             | 139  | 153  | 122  | 123   | 122  | 140                  | 133  | 115  | 124  | 120   | 137  |
| Fremstilling af ikke-varige forbrugsgoder    | 125             | 125  | 126  | 130  | 130   | 130  | 131                  | 126  | 120  | 135  | 134   | 138  |
| <b>E. Ordrebeholdning<sup>1</sup></b>        |                 |      |      |      |       |      |                      |      |      |      |       |      |
| <b>Råstofudvinding og industri i alt</b>     | 107             | 109  | 111  | 109  | 108   | 108  | 110                  | 110  | 116  | 112  | 107   | 103  |
| <b>Industri i alt, ekskl. skibsværfter</b>   | 132             | 137  | 141  | 139  | 137   | 138  | 137                  | 138  | 147  | 142  | 136   | 131  |
| Investeringsgodeindustri ekskl. skibsværfter | 142             | 150  | 152  | 152  | 149   | 148  | 145                  | 147  | 157  | 155  | 147   | 143  |
| Mellemproduktindustri                        | 117             | 118  | 125  | 122  | 122   | 119  | 122                  | 122  | 132  | 126  | 121   | 115  |
| Fremstilling af varige forbrugsgoder         | 124             | 127  | 133  | 122  | 117   | 107  | 130                  | 126  | 144  | 125  | 112   | 107  |
| Fremstilling af ikke-varige forbrugsgoder    | 125             | 124  | 127  | 125  | 125   | 147  | 135                  | 134  | 133  | 125  | 126   | 124  |

<sup>1</sup> Ultimo 1995=100.