



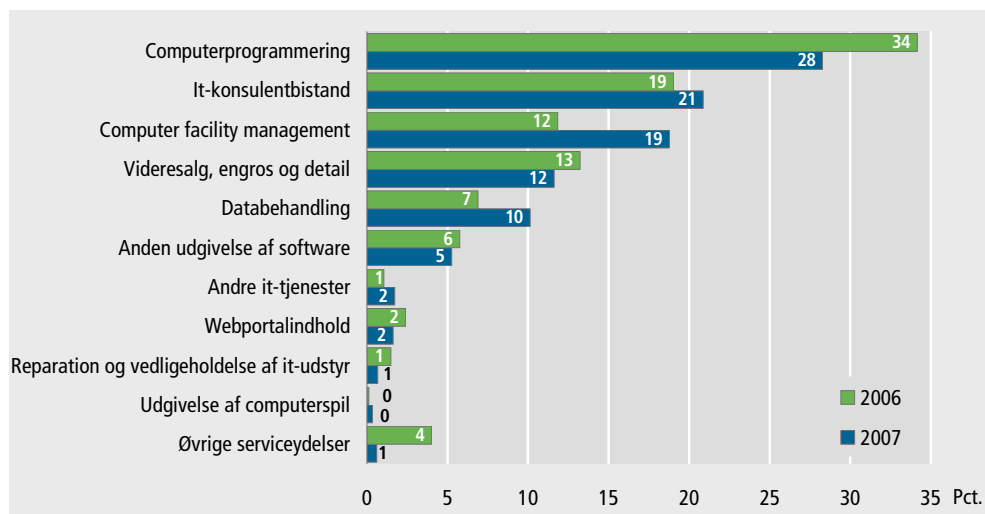
## Computerprogrammering fortsat størst

*Computer facility management og databehandling i fremgang*

I 2007 udgjorde omsætningen inden for it-servicevirksomhed 67 mia. kr. Den største del af it-servicevirksomhedernes omsætning ligger fortsat inden for serviceydelsen *computerprogrammering*. Denne ydelse er med en omsætning på 19 mia. kr. i 2007 dog faldet fra 34 til 28 pct. af den samlede omsætning inden for it-service. *Computer facility management* (12,7 mia. kr.) og *databehandling* (6,8 mia. kr.) vinder terræn og udgjorde hhv. 19 pct. og 10 pct. af den samlede omsætning i 2007.

*Computerprogrammering* omfatter bl.a. it-design og -udvikling i forbindelse med applikationer, netværk og systemer og udvikling af kundespecifikt software. *Computer facility management* omfatter bl.a. netværks- og systemmanagement.

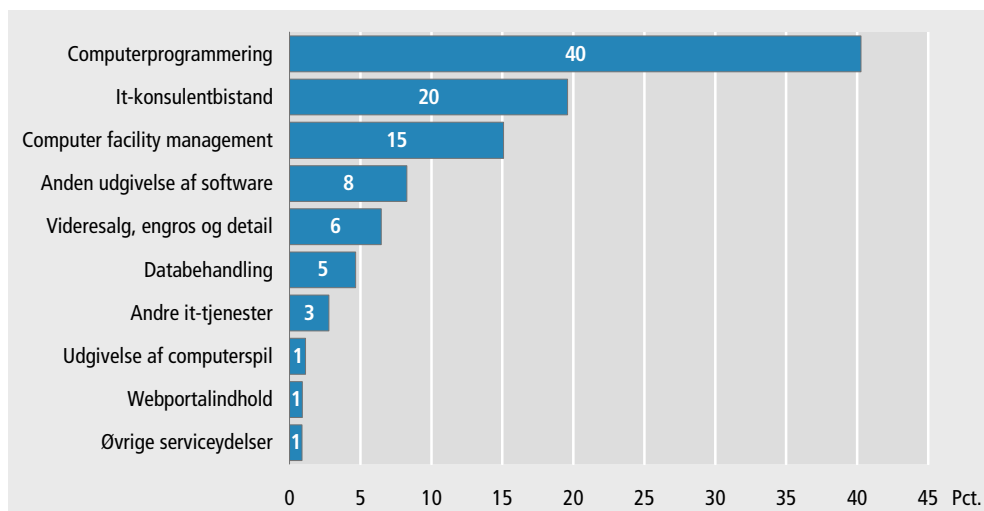
Figur 1. It-servicevirksomheds omsætning fordelt på serviceydelser



*Størst eksport inden for computerprogrammering*

Den vigtigste eksportydelse inden for it-service er ligeledes serviceydelsen *computerprogrammering*, der med en eksportomsætning på 5 mia. kr. i 2007 tegnede sig for 40 pct. af den samlede eksport. Eksportandelen inden for serviceydelsen *computerprogrammering* udgør ca. 27 pct. De serviceydelser med højest eksportandel er *downloaded software* (67 pct.) og *udgivelse af computerspil* (58 pct.).

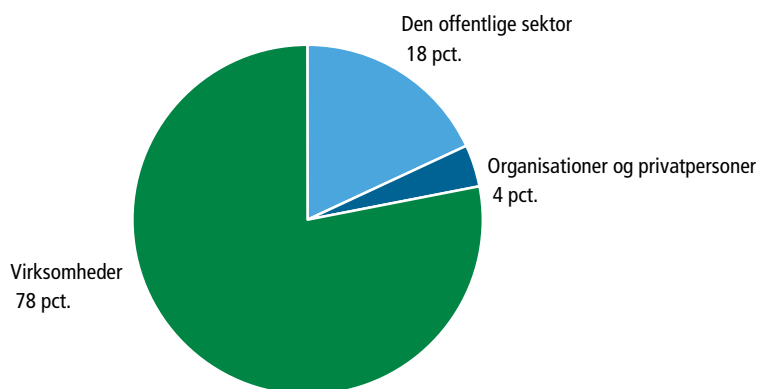
Figur 2. It-servicevirksomheds eksport fordelt på serviceydelser. 2007



Virksomheder udgør den største kundegruppe

Den største aftager af it-serviceydelser er virksomheder, der tegner sig for 78 pct. af den samlede omsætning. Den offentlige sektor tegner sig for 18 pct. af omsætningen, mens organisationer og privatpersoner står for 4 pct.

Figur 3. It-servicevirksomheds omsætning fordelt på kunde grupper. 2007



Opgørelsesmetoden er ændret

I forhold til *Produktstatistik for it-servicevirksomhed 2006* er metoden blevet ændret på afgørende punkter, bl.a. offentliggøres statistikken på nye brancher, som er beskrevet i *Dansk Branchekode 2007*. Resultaterne for 2007 er derfor ikke direkte sammenlignelige med tidligere år for brancher og serviceydelser.

Mere information

Se mere detaljerede resultater på [www.dst.dk/stattabel/504](http://www.dst.dk/stattabel/504) eller i abonnementsserien *Serviceerhverv* (Statistiske Efterretninger).

Kilder og metoder

Se [www.dst.dk/varedeklaration/1132](http://www.dst.dk/varedeklaration/1132) eller abonnementsserien *Serviceerhverv* (Statistiske Efterretninger). I *Produktstatistik for it-servicevirksomhed 2007* indgår brancherne (DB07): udgivelse af computerspil (582100), anden udgivelse af software (582900), computerprogrammering (620100), konsulentbistand vedr. informationsteknologi (620200), computer facility management (620300), anden it-servicevirksomhed (620900), databehandling, webhosting og lign. serviceydelser (631100) samt webportaler (631200).

Næste offentliggørelse

*Produktstatistik for it-servicevirksomhed 2008* udkommer uge 38 i 2009.

Henvendelse

Ludmila Glinska, tlf. 39 17 38 81, [lg1@dst.dk](mailto:lg1@dst.dk)  
Ea Lahn Mittet, tlf. 39 17 32 56, [elm@dst.dk](mailto:elm@dst.dk)