



## Flere vikarer i sundhedssektoren

### Sygepleje og sundhed vokser

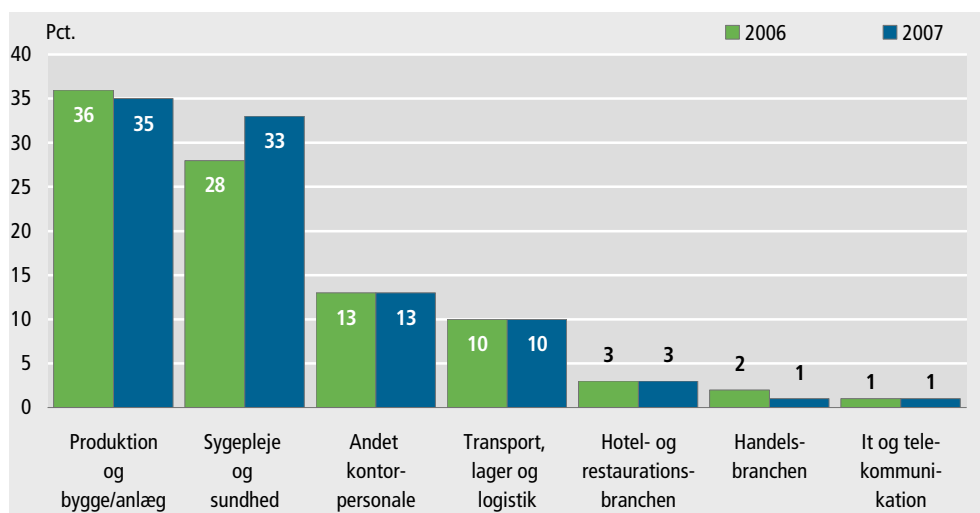
Vikarbureauer og anden personaleformidling omsatte for 11,8 mia. kr. i 2007. Formidling af vikarer til *sygepleje- og sundhedsområdet* steg 5 procentpoint fra 2006 til 2007 og udgjorde dermed en tredjedel af vikarbranchens omsætning. Det er især sygeplejersker, social- og sundhedsassistenter samt social- og sundhedshjælpere, som vikarbureauerne formidler.

### Produktion og bygge/anlæg bruger mest på vikarer

Vikarpersonale til *produktion og bygge/anlæg* udgør med 35 pct. af omsætningen den største gruppe, hvilket er stort set uforandret i forhold til 2006. Formidling af andre vikargrupper var uændret eller faldet en anelse i forhold til 2006.

Figur 1.

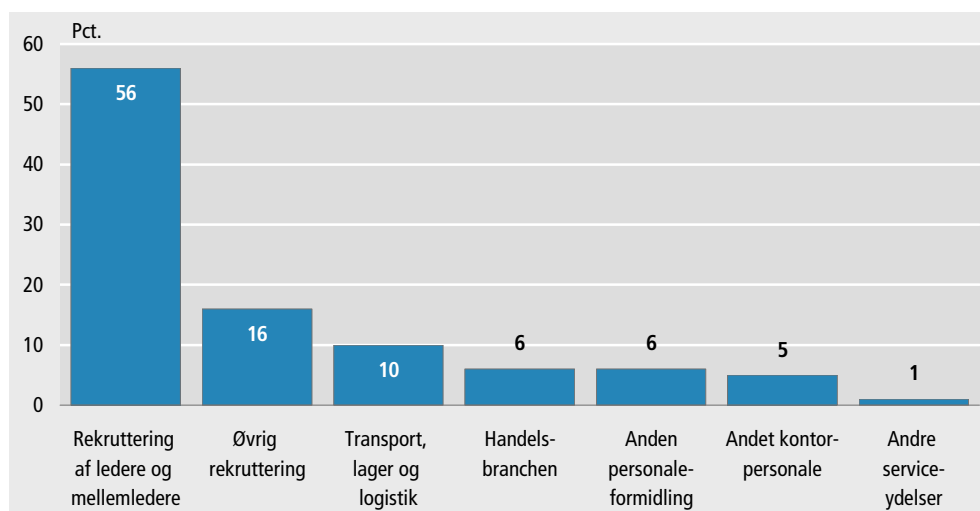
Vikarbureauers omsætning fordelt på udvalgte vikargrupper



### Rekruttering af ledere og mellemledere er størst

Inden for branchen anden personaleformidling er *rekruttering af ledere og mellemledere* den vigtigste serviceydelse med en andel på 56 pct. af omsætningen i branchen. Derefter følger *øvrige rekruttering* med 16 pct. og formidling af vikarer inden for *transport, lager og logistik* med 10 pct. af omsætningen i branchen.

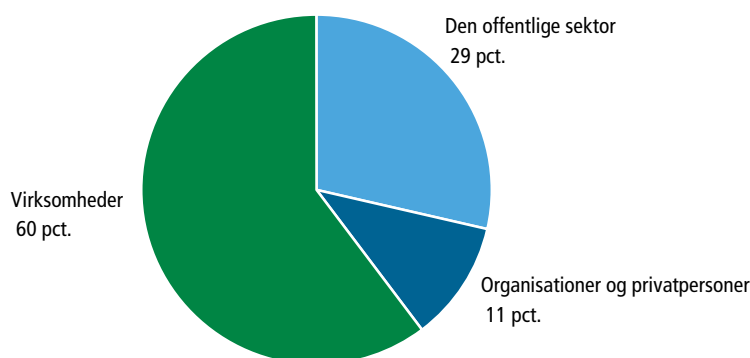
Figur 2. Anden personaleformidlings omsætning fordelt på serviceydelser. 2007



Virksomheder er den største kundegruppe

Den største aftager af vikarer og anden personaleformidlingsydelser er virksomheder, der tegner sig for 60 pct. af den samlede omsætning. Den offentlige sektor tegner sig for 29 pct. af omsætningen, mens organisationer og privatpersoner står for 11 pct.

Figur 3. Vikarbureauer og anden personaleformidlings omsætning fordelt på kunde grupper. 2007



Opgørelsesmetoden er ændret

I forhold til *Produktstatistik for vikarbureauer og rekrutteringsvirksomheder 2006* er metoden blevet ændret på afgørende punkter, bl.a. offentliggøres statistikken på nye brancher, som er beskrevet i *Dansk Branchekode 2007*. Resultaterne for 2007 er som følge af ændringerne ikke direkte sammenlignelige med tidligere år mht. brancher og serviceydelser.

Mere information

Se mere detaljerede resultater på [www.dst.dk/stattabel/506](http://www.dst.dk/stattabel/506) eller i *Produktstatistik for serviceerhvervene 2007* i abonnementsserien *Serviceerhverv* (Statistiske Efterretninger).

Kilder og metoder

Se [www.dst.dk/varedeklaration/1135](http://www.dst.dk/varedeklaration/1135) eller abonnementsserien *Serviceerhverv* (Statistiske Efterretninger). I *Produktstatistik for vikarbureauer og anden personaleformidling 2007* indgår brancherne (DB07): vikarbureauer (782000) og anden personaleformidling (783000). Branchen arbejdsformidling (781000), som omfatter rekrutteringsvirksomheder, indgår ikke i statistikken for 2007.

Næste offentliggørelse

*Produktstatistik for vikarbureauer og anden personaleformidling 2008* udkommer uge 39 i 2009.

Henvendelse

Ludmila Glinska, tlf. 39 17 38 81, [lgl@dst.dk](mailto:lgl@dst.dk)  
Ea Lahn Mittet, tlf. 39 17 32 56, [elm@dst.dk](mailto:elm@dst.dk)