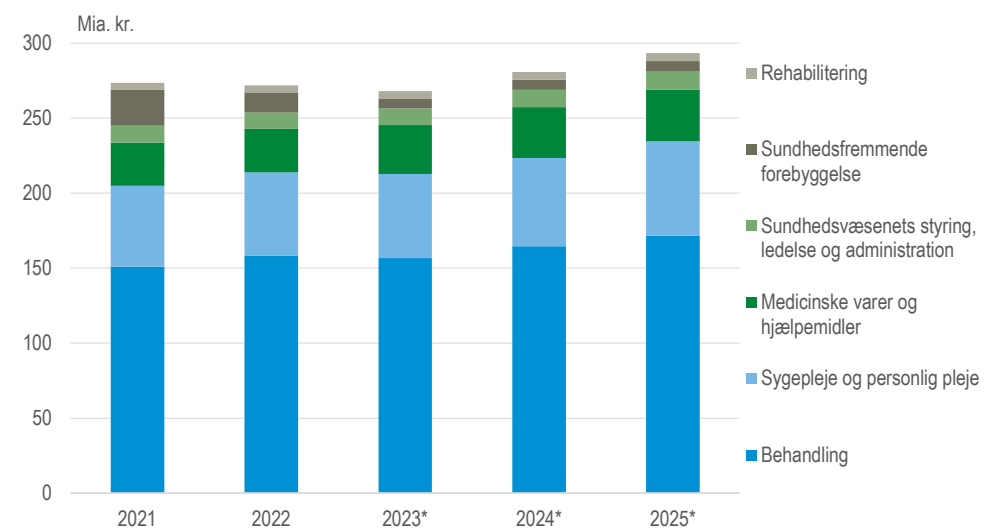


Sundhedsudgifterne steg med 4 pct. i 2025

De samlede danske sundhedsudgifter udgjorde 293 mia. kr. i 2025. Dette er en stigning på 4 pct. eller 12 mia. kr. i forhold til 2024. Udgifter til *Behandling* udgør størstedelen af sundhedsudgifterne. *Behandling under indlæggelse* og *Ambulant behandling* stiger med hhv. 2 og 5 mia. kr., hvilket bringer de samlede udgifter til *Behandling* op på 172 mia. kr. i 2025.

Samlede sundhedsudgifter



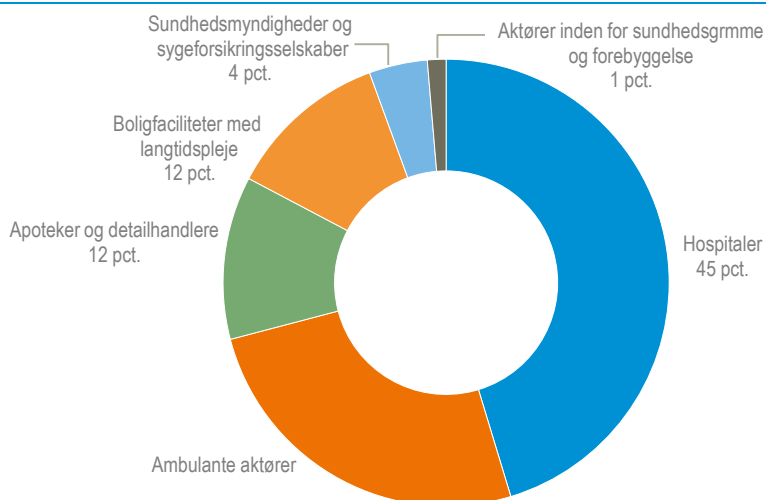
Anm. *Foreløbige tal. Udgifterne er opgjort i løbende priser. De samlede sundhedsudgifter er her vist opdelt på funktioner. Statistikbankens funktion 4. *Fritstående hjælpetjenester* er her lagt sammen med funktion 5. *Medicinske varer og Hjælpemidler* for at simplificere tabellen.

Kilde: www.statistikbanken.dk/sha1

Den største andel af sundhedsudgifterne kan henføres til hospitalerne

Næsten halvdelen af sundhedsudgifterne relaterer sig til *Hospitaler*. I 2025 kunne udgifter for 133 mia. kr. eller 45 pct. tilskrives somatiske, psykiske eller specialhospitaler. Den næststørste andel af udgifterne kan henføres til de ambulante aktører, hvor 75 mia. kr. eller 26 pct. henføres til. De *Ambulante aktører* består af praksissektoren, tandlæger, øvrige sundhedsklinikker, ambulante sundhedscentre samt sygepleje og personlig pleje i regi af hjemmeplejen. *Apotekere og detailhandlere* samt *Boligfaciliteter med langtidspleje* står hver for 12 pct. af sundhedsudgifterne. *Boligfaciliteter med langtidspleje* dækker bl.a. over sundhedsudgifter på plejehjem og botilbud.

Samlede sundhedsudgifter fordelt efter aktør i 2025*



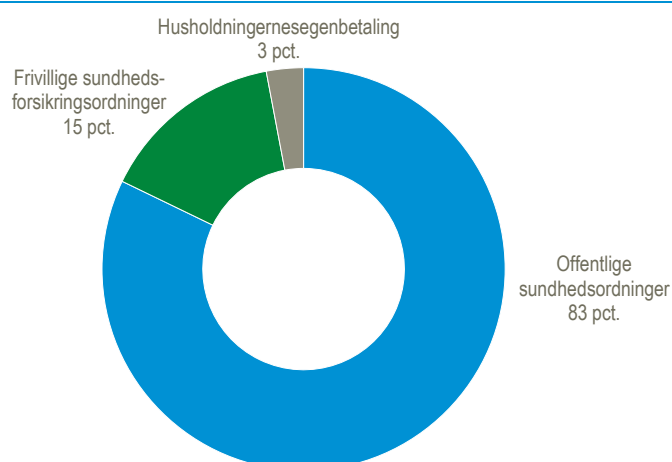
Anm. *Foreløbige tal. Udgifterne er opgjort i løbende priser.

Kilde: www.statistikbanken.dk/sha1

Størstedelen af sundhedsudgifterne er finansieret af det offentlige

83 pct. eller 243 mia. kr. af sundhedsudgifterne blev i 2025 finansieret af *Offentlige sundhedsordninger*, som bl.a. dækker udgifter til behandling på hospitaler, hos ambulante aktører og i langtidspleje. De resterende udgifter blev finansieret via *Husholdningernes egenbetaling* og *Frivillige sundhedsforsikringsordninger*. Husholdningerne betalte selv for 15 pct. af de samlede sundhedsudgifter i 2025, mens 3 pct. blev betalt via *Frivillige sundhedsforsikringsordninger*. Både *Husholdningernes egenbetaling* og de *Frivillige sundhedsforsikringsordninger* dækker udgifter til medicin samt tandlæge, men bl.a. også udgifter til behandling på øvrige sundhedsklinikker såsom psykologer, fysioterapeuter, kiropraktorer ol. Fordelingen mellem finansieringskilderne har ligget stabilt over længere tid.

Samlede sundhedsudgifter fordelt efter finansieringskilde i 2025*



Anm. *Foreløbige tal. Udgifterne er opgjort i løbende priser. Som følge af afrundinger af tallene summerer figuren ikke til 100 pct. Frivillige sundhedsforsikringsordninger udgøres af frivillige sundhedsforsikringsordninger samt non profit institutioner, som dækker patientforeninger.

Kilde: www.statistikbanken.dk/sha1

Mere information: Se mere detaljerede oplysninger på www.dst.dk/stattabel/3168 i Statistikbanken.

Kilder og metoder: Statistikken giver en sammenhængende beskrivelse af sundhedsydelse, sundhedsaktører samt finansiering af sundhed i Danmark. Statistikken gør det muligt at identificere, hvad der forbruges, hvor det forbruges samt hvem, der har finansieret forbruget. Statistikken dækker både finansiering fra det offentlige, husholdningers egenbetaling samt betaling fra sundhedsforsikringer. Statistikken er baseret på en lang række kilder. De offentlige kilder består af statsregnskabet, kommunernes og regionernes regnskaber, mens kilder til husholdningernes egenbetaling stammer fra hhv. forbrugsundersøgelsen samt oplysninger fra sundhedsdatastyrelsen. Se mere i [statistikdokumentationen om udgifter til sundhed](#) og på [emnesiden Udgifter til sundhed](#).

Næste offentliggørelse: *Udgifter til sundhed 2026* udkommer i uge 18 2027.

Henvendelse: Jonathan Olsen Hald-Andersen, tlf. 23 83 05 47, ols@dst.dk