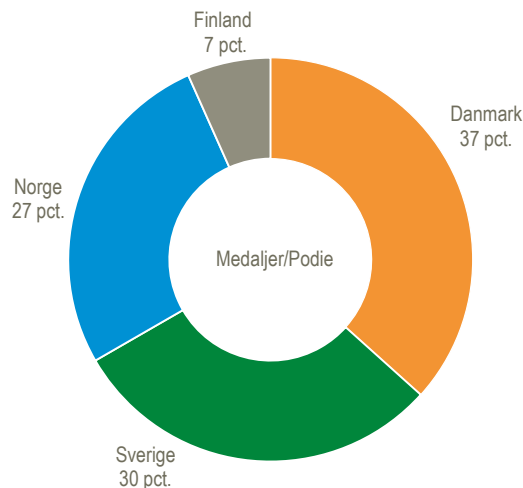


## Danmark fik flest medaljer i Norden ved seneste OL

Danmark er repræsenteret med flere end 120 atleter i den 33. udgave af sommer-OL, som afholdes i Paris. De danske atleter inkl. reserver består af 56 pct. kvinder og 44 pct. mænd, som fordeler sig på omkring 20 forskellige sportsgrene, bl.a. badminton, svømning, håndbold og cykling. Ved det seneste sommer-OL i Tokyo 2020, der blev udskudt til sommeren 2021 pga. COVID-19, vandt Danmark 11 medaljer, heraf tre guld, fire sølv og fire bronze. De mandlige atleter stod for seks ud af de 11 vundne medaljer, mens kvinderne stod for fem medaljer ved det seneste OL. Medaljehøsten var den næsthøjeste siden medaljerekorden ved OL i London i 1948 - kun overgået af OL i Rio 2016, hvor Danmark vandt 15 medaljer. Blandt de nordiske lande vandt Danmark flest medaljer efterfulgt af Sverige (9 medaljer) og Norge (8 medaljer). Om Danmark klarer sig lige så godt i Paris, vil de kommende uger vise.

Andel af samlede antal medaljer (podiepladser) i Norden ved OL. 2021



Kilde: [www.statistikbanken.dk/idrres01](http://www.statistikbanken.dk/idrres01)

Antallet af guldmedaljer, podiepladser og top-8-placeringer samt rangering ved OL 2021

	Resultater ved sommer-OL 2021		
	Guldmedalje/1. plads	Medaljer/Podie	Top-8-placeringer
	antal (rangering)		
Danmark	3 (21)	11 (22)	30 (20)
Sverige	3 (21)	9 (25)	29 (21)
Norge	4 (16)	8 (28)	17 (38)
Finland	0 (64)	2 (64)	8 (56)
Island	0 (64)	0 (92)	0 (119)

Kilde: [www.statistikbanken.dk/idrres01](http://www.statistikbanken.dk/idrres01) og [idrtrang1](#)

### Dansk medaljehøst var i top-4 blandt små nationer ved OL i Tokyo

Målt på antallet af medaljer endte Danmark med at indtage en samlet 22. plads ved OL i Tokyo i 2021. Hvis man kun ser på de mindre nationer med færre end 10 mio. indbyggere, blev det til en dansk fjerdeplads målt på medaljer, kun overgået af New Zealand og Ungarn, der begge vandt 20 medaljer, samt Schweiz, der vandt 13 medaljer. Hvis man i stedet for medaljer ser på top-8-placeringer rakte Danmarks præstationer ved OL i 2021 også til en fjerdeplads blandt mindre nationer. Top-8-placeringer

ger bruges som supplement til at sammenligne nationernes præstationer, da det giver et bredere og mere robust sammenligningsgrundlag for de små nationer, som i absolutte tal typisk vinder relativt få medaljer. Kvinderne på det danske OL-hold stod for 57 pct. af de 30 danske top-8-placeringer, mens mændene stod for 40 pct. De resterende 3 pct. af top-8-placeringerne blev vundet i mix discipliner.

### Danske podiepladser ved verdensmesterskaberne forbedret siden OL

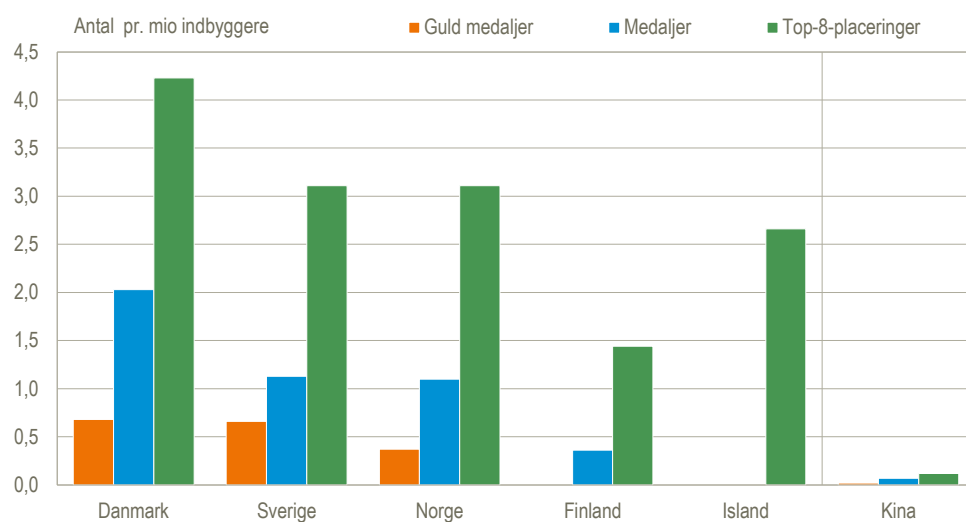
En sammenligning af resultaterne ved de senest afholdte verdensmesterskaber i sommer-OL-disciplinerne giver en indikation af udviklingen i danske idrætsudøvers præstationer fra seneste OL i 2021 og frem til i dag. Ved de seneste verdensmesterskaber i sommer-OL-disciplinerne 2023 rakte Danmarks idrætspræstationer til en international 16. plads målt på antal medaljer og til en 22. plads målt på top-8-placeringer i 2023. Det betyder, at Danmarks internationale rangering målt på medaljer er forbedret i 2023 sammenholdt med 2021 (OL Tokyo), mens rangeringen mht. top-8-placeringer er forringet i samme periode.

### Danmark præsterer fint i forhold til indbyggertallet

Samlet set er Kina den førende idrætsnation med 34 guldmedaljer ved de seneste verdensmesterskaber i sommer-OL-disciplinerne. Til sammenligning vandt Danmark fire guldmedaljer ved verdensmesterskaberne.

Set i forhold til befolkningens størrelse ligger Danmark med 0,68 guldmedaljer pr. mio. indbyggere dog højere end Kina, som har 0,02 guldmedaljer pr. mio. indbyggere. Blandt de nordiske nationer ligger Danmark desuden i top mht. både guldmedaljer, podiepladser og top-8-placeringer inden for sommer-OL-disciplinerne målt i forhold til befolkningstallene.

### Medaljer og top-8-placeringer i Norden ved seneste verdensmesterskaber i sommer-OL-discipliner. 2023

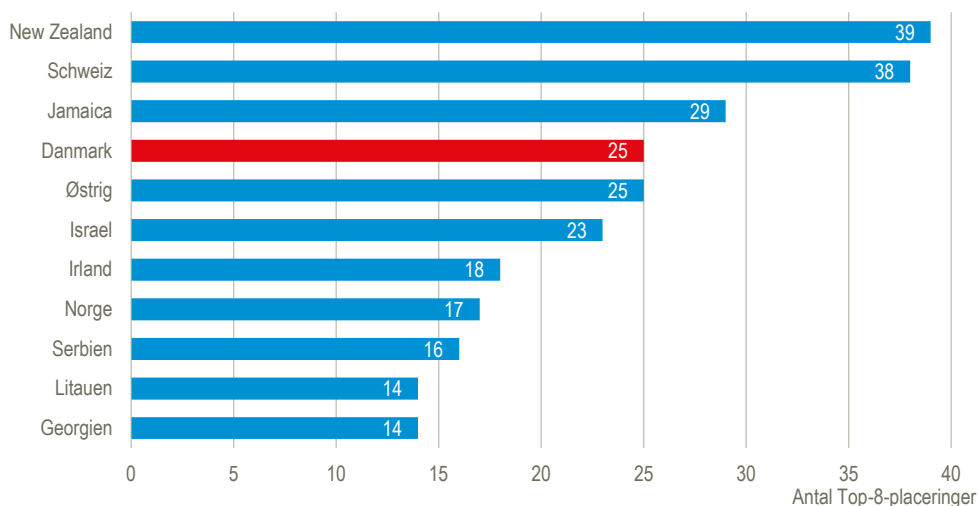


Kilde: [www.statistikbanken.dk/idres02](http://www.statistikbanken.dk/idres02)

### Danmark i top-10 blandt de mindre nationer i sommer-OL-discipliner

Ved de seneste verdensmesterskaber opnåede Danmark blandt de mindre nationer en fjerdeplads med 25 top-8-placeringer, som bl.a. skyldtes gode resultater inden for sejlads, cykling, badminton og svømning. Blandt de mindre nationer ligger New Zealand, Schweiz og Jamaica højest med hhv. 39, 38 og 29 top-8-placeringer, hjulpet af gode resultater inden for atletik og maritime sportsgrene. Målt på guldmedaljer ved de seneste verdensmesterskaber blandt de små nationer var Danmarks fire medaljer nok til en delt førsteplads med Israel og Serbien.

## Top-10 af små nationer med top-8-placeringer ved seneste verdensmesterskaber i sommer-OL-discipliner. 2023



Anm.: Små nationer er her defineret som nationer med under 10 mio. indbyggere.

Kilde: [www.statistikbanken.dk/idrrang1](http://www.statistikbanken.dk/idrrang1)

**Mere information:** Statistikbanken på [www.statistikbanken.dk/2592](http://www.statistikbanken.dk/2592) og [emnesiden Idræt](#).

**Kilder og metoder** Statistikken vedrørende de danske eliteidrætspræstationer sammenligner de danske resultater internationalt med øvrige nationer. Sammenligningen sker med udgangspunkt i de officielle olympiske discipliner et givent år. Præstationerne opgøres både i antallet af medaljer og ud fra de otte bedste placeringer inden for en disciplin (top-8). Top-8 giver et bredere sammenligningsgrundlag og er dermed et mere robust mål, når nationernes præstationer sammenlignes, specielt for små lande der vinder få medaljer. Når der et givent år ikke afholdes OL, anvendes resultaterne fra de seneste præstationer ved VM i de pågældende OL-discipliner, hvorfor de på denne måde giver et aktuelt billede af den olympiske medaljefordeling i et år uden OL. Data til medalje- og rangtabelle leveres af Gracenote – A Nielsen Company – Virtual Medal Table. Se mere i [statistikdokumentationen](#).

**Næste offentliggørelse:** *Idræt 2024* udkommer juli 2025.

**Henvendelse:** Søren Østerballe, 39 17 35 25, [srb@dst.dk](mailto:srb@dst.dk)