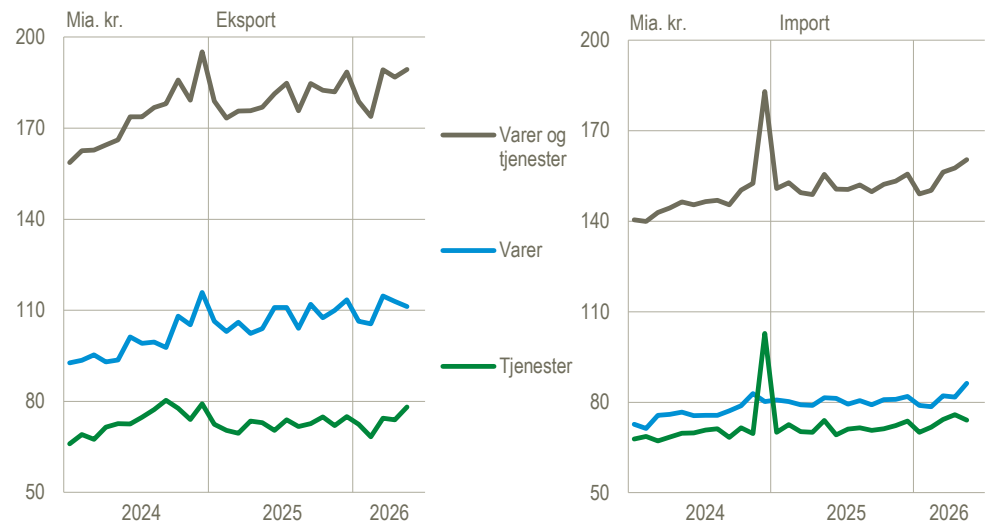


Eksporten af varer og tjenester steg i maj

I maj steg den samlede eksport af varer og tjenester med 1,3 pct. til 189,3 mia. kr. Den samlede import steg med 1,8 pct. til 160,4 mia. kr. Over de seneste tre måneder er den samlede eksport steget med 4,4 pct., og importen er steget med 4,3 pct. Det viser tallene opgjort i løbende priser, når der korrigeres for normale sæsonudsving.

Eksport og import af varer og tjenester, løbende priser, sæsonkorrigeret

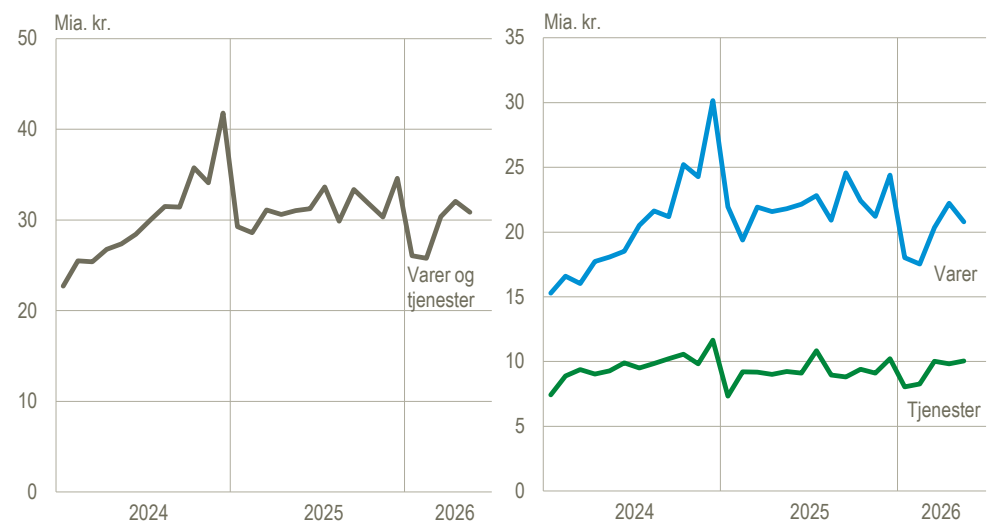


Kilde: www.statistikbanken.dk/bbm

Fald i eksporten af varer og tjenester til USA

I maj var den samlede eksport af varer og tjenester til USA på 30,9 mia. kr., hvilket er 1,2 mia. kr. mindre end i april. Eksporten af varer faldt 1,4 mia. kr. til 20,8 mia. kr., mens eksporten af tjenester steg 0,2 mia. kr. til 10,1 mia. kr.

Eksport af varer og tjenester over for USA, løbende priser, sæsonkorrigeret



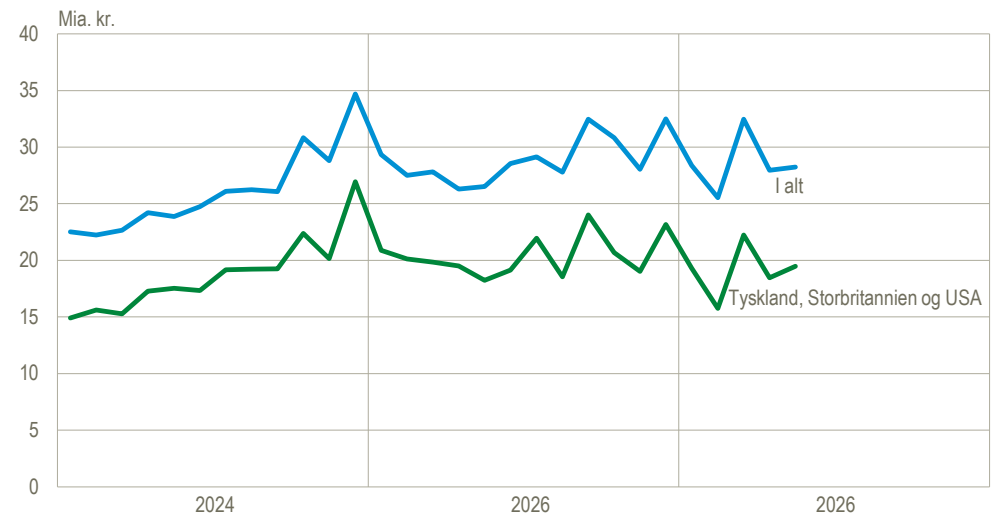
Kilde: www.statistikbanken.dk/uhm

Eksport af varer, der ikke krydser dansk grænse

USA, Tyskland og Storbritannien er tre af de største eksportmarkeder for varer, der ikke krydser den danske grænse. Eksporten til disse lande udgjorde i maj 19,5 mia. kr. svarende til 69 pct. af den samlede eksport af varer, der ikke krydser den danske grænse. Eksporten består primært af merchanting (handelsvarer købt og solgt uden for dansk grænse) og varer solgt i udlandet i forbindelse med forarbejdning i udlandet.

Siden 2024 har USA, Tyskland og Storbritannien i gennemsnit stået for 70 pct. af eksporten af varer, der ikke krydser den danske grænse. USA er det største eksportmarked for varer, der ikke krydser den danske grænse.

Eksport af varer der ikke krydser dansk grænse, løbende priser, sæsonkorrigeret

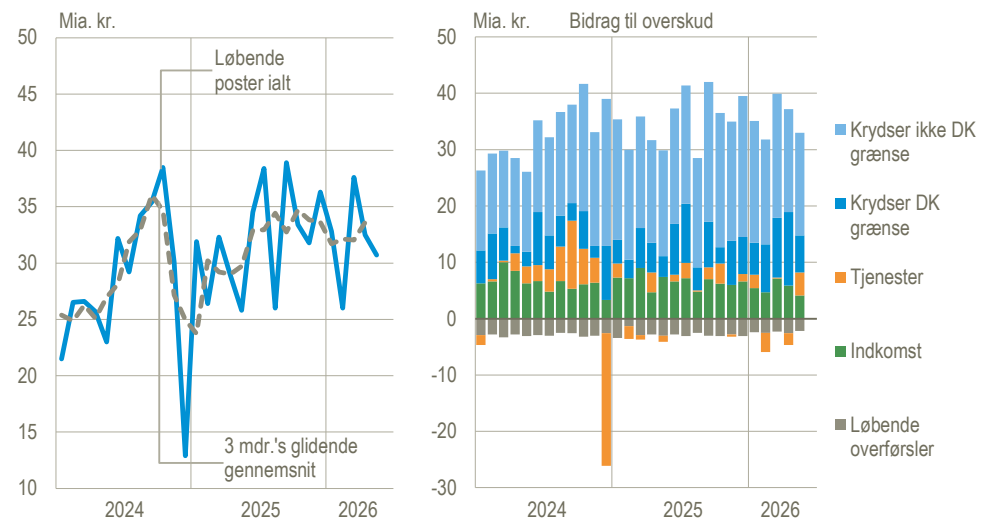


Kilde: www.statistikbanken.dk/uhm

Fald i overskuddet på betalingsbalancen i maj

I maj lå overskuddet på betalingsbalancens løbende poster på 30,7 mia. kr., hvilket er 1,8 mia. kr. lavere end i april. Overskuddet på varehandel faldt med 6,5 mia. kr. i maj, mens overskuddet på tjenestehandel steg med 6,2 mia. kr.

Betalingsbalancens løbende poster, løbende priser, sæsonkorrigeret



Anm.: Handlen med varer er fordelt på varer, der krydser grænsen, og varer, der ikke krydser grænsen. Varer, der ikke krydser grænsen, er fx varer, som er produceret og solgt i udlandet, og som er dansk ejede under produktions- og salgsprocessen, eller avance fra salg af færdigvarer, der er købt og direkte videresolgt i udlandet. Varer, der ikke krydser grænsen, omfatter også køb af brændstof og andre varer til forbrug i forbindelse med transport i udlandet.

Kilde: www.statistikbanken.dk/bbm

Betalingsbalancens løbende poster

	Sæsonkorrigerede tal				Faktiske tal	
	2026	2026	Udvikling		Januar-maj	
	April	Maj	Maj ¹	3 mdr. ²	2025	2026
	mia. kr.		pct.		mia. kr.	
Løbende poster i alt	32,5	30,7	127,8	140,8
Indtægter	217,1	220,2	1,4	4,3	1 027,1	1 053,4
Udgifter	184,6	189,5	2,7	4,0	899,3	912,5
Varer og tjenester	29,2	28,9	124,4	144,4
Eksport	186,8	189,3	1,3	4,4	865,2	897,0
Import	157,6	160,4	1,8	4,3	740,8	752,7
Varer	31,3	24,8	121,7	142,0
Eksport	112,9	111,2	-1,6	4,1	521,1	545,5
Import	81,7	86,3	5,7	4,5	399,4	403,5
Varer som krydser dansk grænse	13,0	6,6	24,1	43,2
Eksport	85,0	82,9	-2,4	4,6	383,6	403,0
Import	72,0	76,3	6,0	0,8	359,6	359,8
Varer som ikke krydser dansk grænse	18,3	18,2	97,6	98,8
Eksport	28,0	28,2	1,0	2,6	137,5	142,6
Import	9,7	10,0	4,0	42,0	39,9	43,8
Tjenester	-2,1	4,1	2,7	2,4
Eksport	73,9	78,1	5,8	5,0	344,1	351,5
Import	75,9	74,1	-2,5	4,1	341,3	349,1
Indkomst	5,9	4,1	15,9	6,7
Indtægter	26,8	27,2	1,7	3,3	141,0	135,7
Udgifter	20,8	23,1	11,2	3,5	125,1	129,0
Løbende overførsler	-2,6	-2,2	-12,5	-10,2
Indtægter	3,6	3,7	4,6	4,6	20,9	20,6
Udgifter	6,2	6,0	-3,1	-2,2	33,5	30,8
Kapitaloverførsler mv.	-0,6	-0,8	-4,0	-2,0
Fordringserhvervelse, netto	32,0	29,9	123,8	138,8

¹ Maj 2026 i forhold til april 2026.

² Marts-maj 2026 i forhold til december 2025-februar 2026.

Kilde: www.statistikbanken.dk/bbm

Ændringer i forhold til seneste offentliggørelse

Overskuddet på betalingsbalancens løbende poster er nedjusteret med 8,2 mia. kr. for januar-april 2026 i forhold til seneste offentliggørelse. Det skyldes primært ny viden fra virksomhederne.

Andre indikatorer for eksport

På [emnesiden Industriens produktion og omsætning](#) findes også statistik om eksport, som omfatter salg af varer, der er produceret i og uden for Danmark. Industriens produktion og omsætning (IPO) omfatter indberetninger for produktionssteder i industrien, mens betalingsbalancen omfatter varehandel på tværs af alle brancher. Endvidere omfatter IPO varer, der er produceret af virksomheden selv, mens vareeksport i betalingsbalancen også omfatter videresalg. Der kan derfor være forskelle i udviklingstendenserne i de to statistikker.

Mere information: Mere detaljerede oplysninger om betalingsbalancen kan ses på www.dst.dk/stattabel/3051 i Statistikbanken, på emnesiderne [Betalingsbalancens løbende poster](#) og [Import og eksport af varer og tjenester](#). Denne udgivelse er en af flere konjunkturindikatorer fra Danmarks Statistik. Læs mere om konjunkturindikatorer og de nyeste nøgletal på www.dst.dk/konjunkturdata. For en opgørelse af den mængdemæssige udvikling i handlen med varer og tjenester henvises der til nationalregnskabs opgørelser.

Kilder og metoder: Betalingsbalancen er en opgørelse over værdien af de økonomiske transaktioner med udlandet i en given periode. Se flere oplysninger i statistikdokumentationen for [Betalingsbalance](#), [Udenrigshandel med varer](#) og [Udenrigshandel med tjenester](#).

Næste offentliggørelse: *Betalingsbalance og udenrigshandel juni 2026* udkommer 10. august 2026.

Henvendelse: Mads Møller Liedig, tlf. 40 12 97 72, mml@dst.dk
Agnes Nansen Urup, tlf. 40 13 62 87, anu@dst.dk