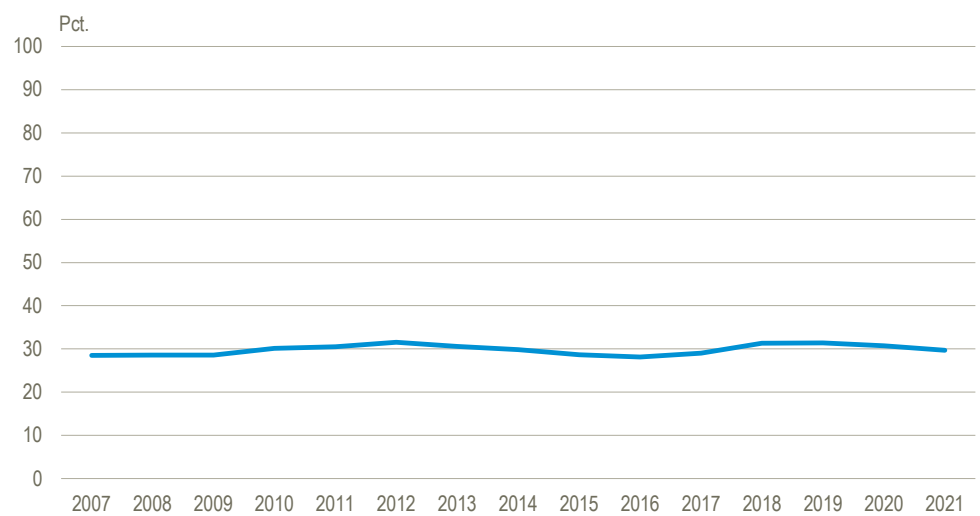


## Uændret tilbagefald til kriminalitet

30 pct. af de 169.338 personer, der blev løsladt fra afsoning i fængsel eller blev fundet skyldige i en lovovertrædelse i 2021, blev dømt for ny kriminalitet en eller flere gange i løbet af de to efterfølgende år (opfølgingsperioden). Tilbagefaldsprocenten angiver, hvor stor en andel af de personer løsladt fra afsoning eller fundet skyldig i en lovovertrædelse, der i løbet af de to efterfølgende år bliver dømt for ny kriminalitet. For hele perioden fra 2007 til 2021 ligger tilbagefaldsprocenten på omkring 30 pct.

### Tilbagefaldsprocent. 2007-2021

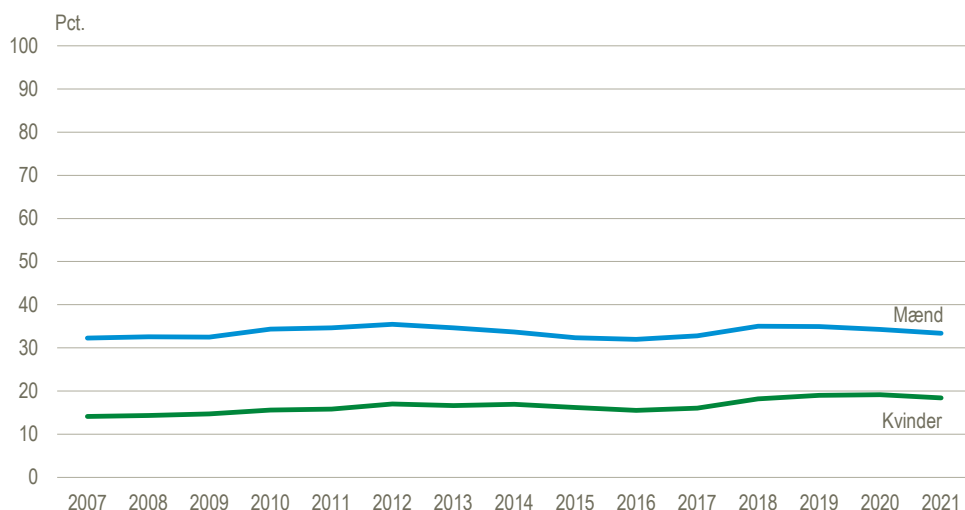


Kilde: [www.statistikbanken.dk/recidiv1](http://www.statistikbanken.dk/recidiv1)

### Uændret tilbagefald blandt mænd – svag stigning for kvinder

Lidt over 30 pct. af mænd, der blev løsladt fra afsoning i fængsel eller blev fundet skyldige i en lovovertrædelse, faldt tilbage til kriminalitet i løbet af de to efterfølgende år i hele perioden fra 2007 til 2021. For kvinder er der en stigning i tilbagefaldsprocenten fra 14 pct. i 2007 til 18 pct. i 2021.

## Tilbagefaldsprocent efter køn. 2007-2021

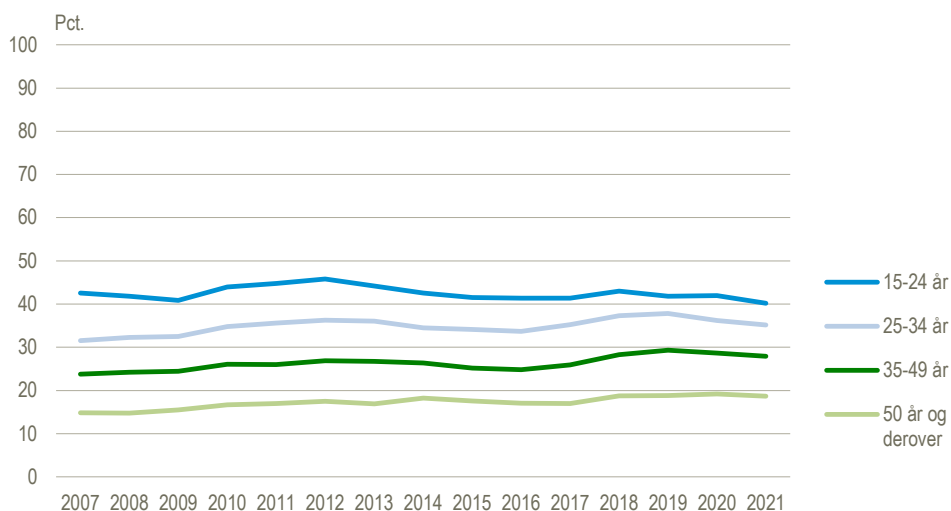


Kilde: [www.statistikbanken.dk/recidiv1](http://www.statistikbanken.dk/recidiv1)

## Aldersgrupper viser kun små ændringer i tilbagefald

Den største aldersgruppe blandt personer, der blev løsladt fra afsoning i fængsel eller blev fundet skyldige i en lovovertrædelse, var i opfølgingsperioden de 35-49-årige med 46.826 personer. Tilbagefaldsprocenten for denne gruppe steg fra 24 pct. i 2007 til 28 pct. i 2021. For den næststørste aldersgruppe, de 50+ årige med 46.321 personer, steg tilbagefaldsprocenten fra 15 pct. i 2007 til 19 pct. i 2021. For de 35.815 15-24-årige faldt tilbagefaldsprocenten fra 43 pct. i 2007 til 40 pct. i 2021, mens den for de 40.376 25-34-årige steg fra 32 pct. i 2007 til 35 pct. i 2021. Der var således færre personer i de yngre aldersgrupper, der blev løsladt fra afsoning i fængsel eller blev fundet skyldige i en lovovertrædelse, men de har de højeste tilbagefaldsprocenter.

## Tilbagefaldsprocent efter alder. 2007-2021

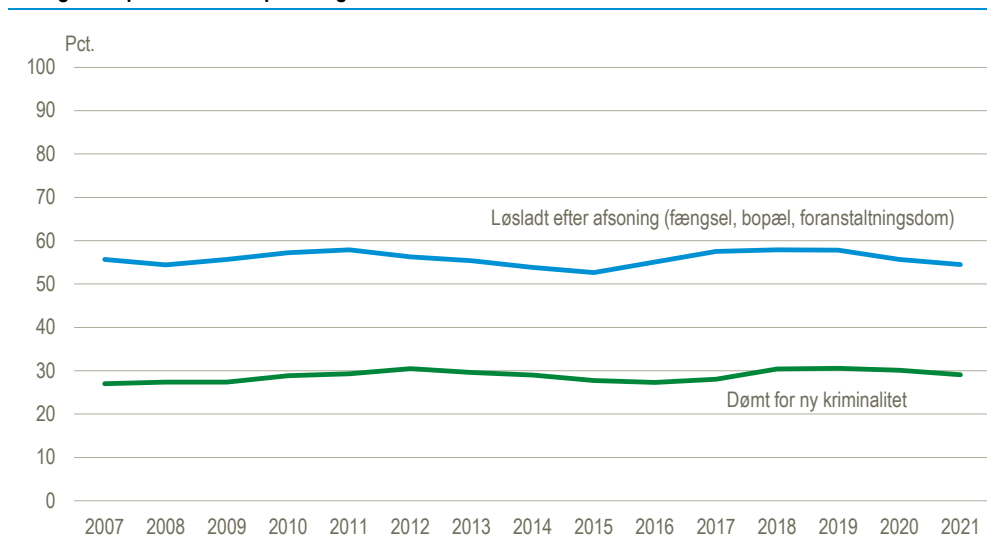


Kilde: [www.statistikbanken.dk/recidiv1](http://www.statistikbanken.dk/recidiv1)

## Tilbagefald uændret uanset oprindelig straf

Tilbagefaldsprocenten er stort set uændret, uanset om personen har afsonet et fængselsophold eller har fået en dom uden fængselsophold. For løsladte er tilbagefaldsprocenten næsten uændret fra 56 pct. i 2007 til 55 pct. i 2021. For dømte med dom uden fængselsophold er tilbagefaldsprocenten steget en anelse fra 27 pct. i 2007 til 29 pct. i 2021.

### Tilbagefaldsprocent efter oprindelig straf. 2007-2021



Kilde: [www.statistikbanken.dk/recidiv1](http://www.statistikbanken.dk/recidiv1)

**Mere information:** Se flere oplysninger i Statistikbanken [www.dst.dk/stattabel/1517](http://www.dst.dk/stattabel/1517) og på emnesiden [www.dst.dk/emner/kriminalitet](http://www.dst.dk/emner/kriminalitet).

**Kilder og metoder:** Statistikken om *tilbagefald til kriminalitet* omhandler personer, der i et givent år er blevet løsladt efter afsoning i fængsel mv., eller som har fået en fældende strafferetlig afgørelse, dog eksklusiv ubetingede frihedsstraffe. Hvis disse personer begår en ny lovovertrædelse inden for to år, betragtes det som tilbagefald til ny kriminalitet. Se mere i [statistikdokumentationen Tilbagefald til kriminalitet](#).

**Næste offentliggørelse:** *Tilbagefald til kriminalitet 2022-2024* udkommer uge 40 i 2026.

**Henvendelse:** Jonas Ellemand, tlf. 24 90 74 98, [joe@dst.dk](mailto:joe@dst.dk)  
Iben Pedersen, tlf. 23 60 37 11, [ipe@dst.dk](mailto:ipe@dst.dk)