

Erhvervstillid

Indikator 104,1

maj 2026

www.statistikbanken.dk/etillid

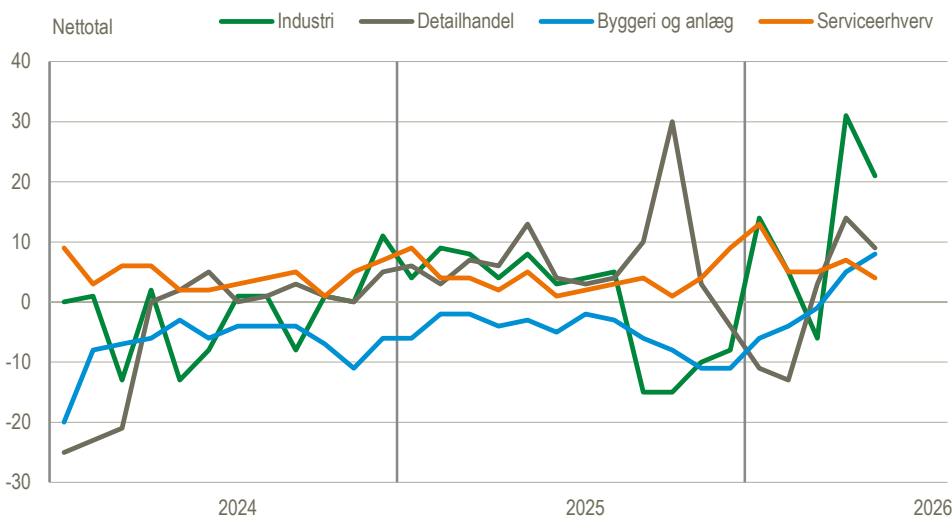
Ændring -1,4 point

april – maj

Erhvervslivet forventer højere priser

På tværs af erhvervslivet er der flere virksomheder, der forventer at sætte priserne op end ned de kommende tre måneder. Især i industrien forventes stigende salgspri- ser udtrykt ved et nettotal på 21, hvilket dog er et fald fra april, men stadig noget over 0, der afspejler neutrale prisforventninger. I byggeri og anlæg er tendensen mere udtalt, når de skal vurdere forventningerne til tilbudspriser ved licitation, der typisk ligger under 0, men er steget hver måned siden december og i maj er nettotallet her 8. Især brancheundergruppen *Opførelse af bygninger* har de seneste måneder taget et spring og ligger med 24 i maj i højeste niveau siden juni 2021, hvor forsyningskrise fik prisen på byggematerialer til at stige markant. Blandt serviceerhverv og detail- handel er der også svag forventning om stigende priser, da nettotallene her er posi- tive på hhv. 4 og 9. Det skal dog bemærkes, at omkring fire ud af fem virksomheder i hvert af erhvervene, forventer uændrede priser.

Forventninger til salgspri- ser/tilbudspriser ved licitation/servicetakster de kommende tre måneder



Anm.: Nettotal angiver andelen der forventer stigning fratrukket andelen der forventer fal.

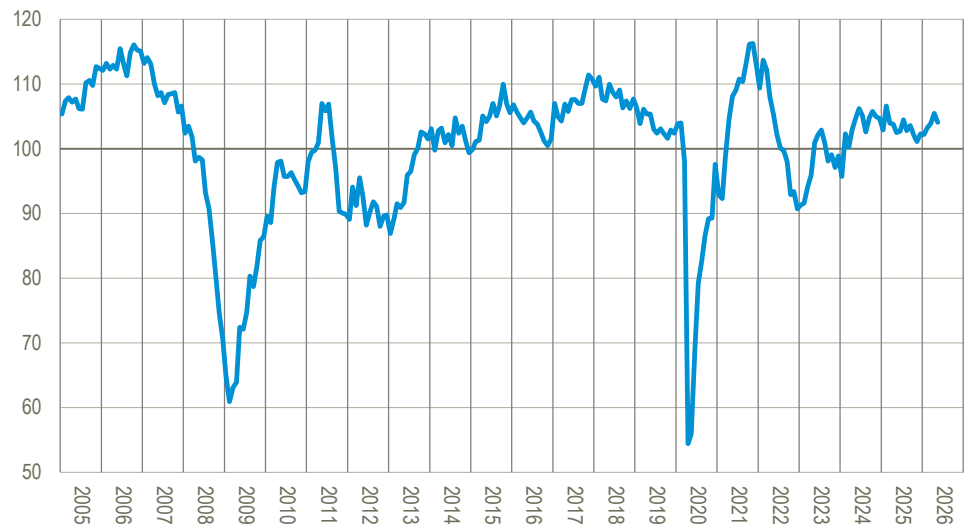
Virksomhederne er vægtet efter antal ansatte.

Kilde: www.statistikbanken.dk/kbi01, kbs01, kbd01, kbb01k

Industri og detailhandel trækker erhvervstilliden ned i maj

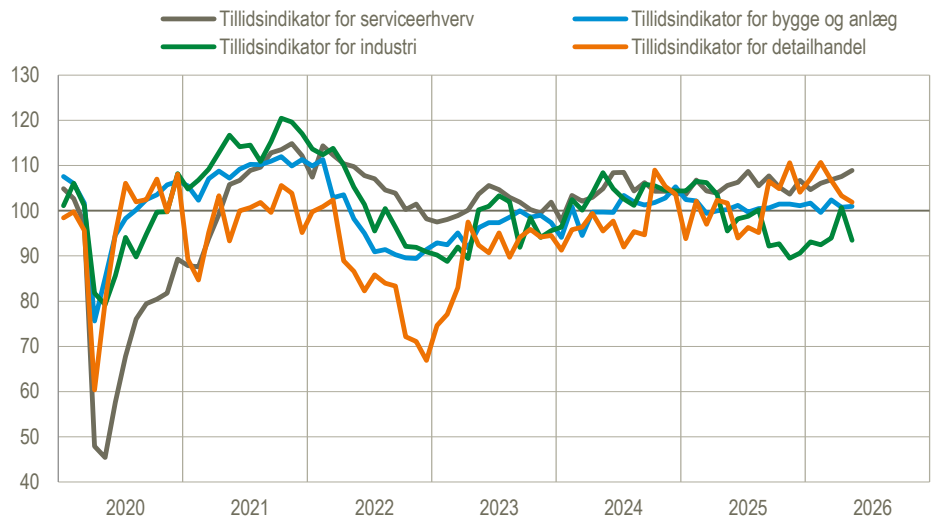
Erhvervstillidsindikatoren, der sammenvejer forventningerne i bygge og anlæg, in- dustrien, detailhandel og serviceerhverv, falder i maj til 104,1 fra 105,5 i april. For de fire underliggende tillidsindikatorer falder industrien markant til 93,5 fra 100,7. Bygge og anlæg stiger lidt fra 100,7 til 101,0, og detailhandel falder fra 103,3 til 101,9, mens serviceerhverv stiger fra 107,5 til 108,9. Værdien 100 afspejler det historiske gennemsnit for hver indikator.

Erhvervstillidsindikator i Danmark. Maj 2026



Anm.: Erhvervstilliden er en vægtet sammensætning af de fire tillidsindikatorer. Indeks 100 afspejler det historiske gennemsnit.
Kilde: www.statistikbanken.dk/etillid og [Tillidsindikator - metodebeskrivelse \(pdf\)](#)

Tillidsindikatorer for erhvervene i Danmark. Maj 2026



Kilde: www.statistikbanken.dk/etillid og [Tillidsindikator - metodebeskrivelse \(pdf\)](#)

Tillidsindikatorer og udvalgte forventninger

Sæsonkorrigerede tal er angivet med (sk)		2025		2026				
		Maj	Dec.	Jan.	Feb.	Mar.	Apr.	Maj
Tillid	Erhvervstillidsindikator	102,5	102,2	102,2	103,2	103,8	105,5	104,1
Industri	Tillidsindikator	95,5	90,6	93,1	92,5	94,0	100,7	93,5
	Produktionsforventning	13	8	2	7	14	26	10
	Beskæftigelsesforventning	-9	-15	2	2	-10	0	-18
Bygge og anlæg	Tillidsindikator	100,2	101,1	101,7	99,7	102,2	100,7	101,0
	Omsætningsforventning (sk)	0	1	2	-1	4	2	0
	Beskæftigelsesforventning (sk)	-2	0	0	-1	3	1	1
Serviceerhverv	Tillidsindikator	105,5	106,6	104,6	106,1	106,9	107,5	108,9
	Omsætningsforventning	12	12	12	12	17	16	18
	Beskæftigelsesforventning	5	6	4	9	9	10	8
Detailhandel	Tillidsindikator	101,7	104,1	107,1	110,7	106,7	103,3	101,9
	Omsætningsforventning	16	31	16	25	24	20	18
	Beskæftigelsesforventning	5	1	5	8	2	5	2

Anm.: Tillidsindikatorerne er sammenvæjede indikatorer med middelværdien 100, mens forventningerne udtrykker nettotallet, der angiver andelen af positive svar i procent fratrukket andelen af negative svar.

Kilde: www.statistikbanken.dk/2459

Find flere konjunkturbarometertal

På www.statistikbanken.dk/2459 findes mere detaljerede tal for konjunkturbarometrenes underbrancher. Temasiden [Et overblik over dansk økonomi](#) giver desuden et aktuelt billede af tilstanden i dansk økonomi for en række udvalgte indikatorer.

Mere information: Konjunkturbarometrene er udarbejdet i partnerskab med EU-Kommissionen og offentliggøres mere detaljeret på www.statistikbanken.dk/2459 i Statistikbanken. Tilsvarende europæiske data findes hos Directorate General for Economic and Financial Affairs i [DG ECFINs database](#).

Læs mere om forskellige konjunkturindikatorer, og se seneste nøgletal på www.dst.dk/konjunkturdata.

Kilder og metoder: Metoden er beskrevet i [statistikdokumentation om konjunkturbarometer for erhvervene](#) for de respektive konjunkturbarometre. Kun tidsserier, der udviser en klar sæsoneffekt, er korrigeret for sæsonudsving. **Nettotal** udtrykker forskellen mellem procentandelene af virksomheder, vægtet efter beskæftigelse, der har angivet hhv. positive og negative forventninger.

Næste offentliggørelse: *Konjunkturbarometer for erhvervene, maj 2026* udkommer 23. juni 2026.

Henvendelse: Simon B. Halifax, tlf. 51 29 21 91, sbh@dst.dk