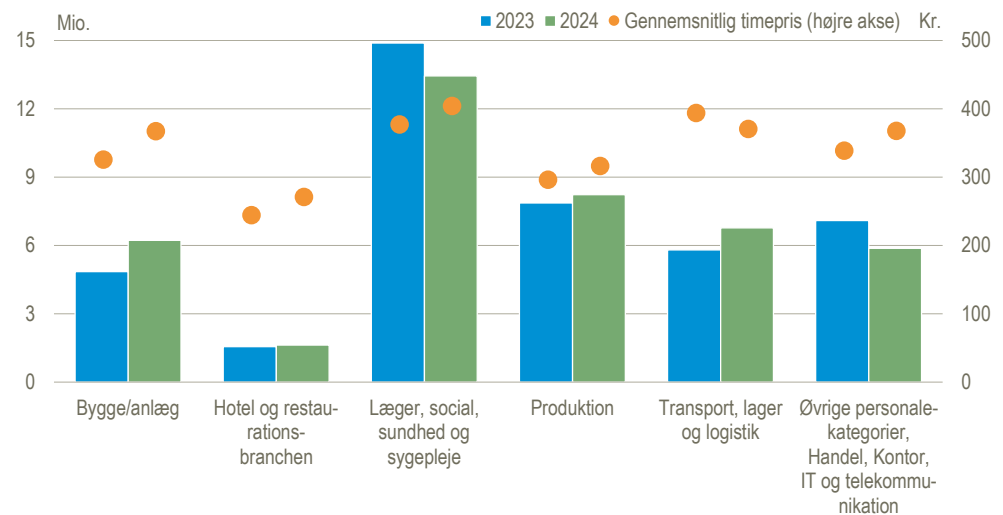


## Salget af vikartimer steg svagt i 2024

I 2024 solgte firmaer inden for *Arbejdsformidling* med mindst 20 ansatte 42,2 mio. vikartimer. Det er 116.000 flere timer end i 2023, svarende til en stigning på 0,3 pct. Ser man på de underliggende fordelinger imellem personalekategorier, blev der solgt 1,4 mio. flere timer i *Bygge/anlæg* og 1 mio. flere timer i *Transport, lager og logistik*. Omregnet svarer det til stigninger på hhv. 700 og 500 fuldtidsansatte. Omvendt faldt det samlede antal timer inden for *Læger, social, sundhed og sygepleje* samt *Øvrige personalekategorier, Handel, Kontor, IT og telekommunikation*, med hhv. 1,4 og 1,2 mio. timer, svarende 750 og 650 færre fuldtidsansatte.

Antal solgte vikartimer og gennemsnitlig timepris, fordelt på personalekategorier



Kilder: Særkørsel pba. [www.statistikbanken.dk/serv2502](http://www.statistikbanken.dk/serv2502) og [serv2511](http://serv2511)

### En gennemsnitlig vikartime steg 5,5 pct. i pris

Ud af en samlet omsætning blandt firmaer (med +20 ansatte) inden for *Arbejdsformidling* på 18,1 mia. kr., udgjorde salget af vikartimer 15,4 mia. kr. Det er en stigning på 850 mio. kr. sammenlignet med 2023. Statistikken omfatter som nævnt kun firmaer med mindst 20 ansatte, og de udgør i runde tal omkring 4/5 af branchens samlede omsætning. Da antallet af solgte timer er steget svagt, betyder det at gennemsnitsprisen på en vikartime er steget fra 347kr. til 366 kr., svarende til en stigning på 5,5 pct. Prisstigningen på vikartimer flugter med de generelle lønstigninger på det danske arbejdsmarked i 2024, hvor lønnen i gennemsnit steg med 6,4 pct. i forhold til 2023, se [Reallønnen steg 4,9 pct. i 2024](#) (Nyt fra Danmarks Statistik 2025:279).

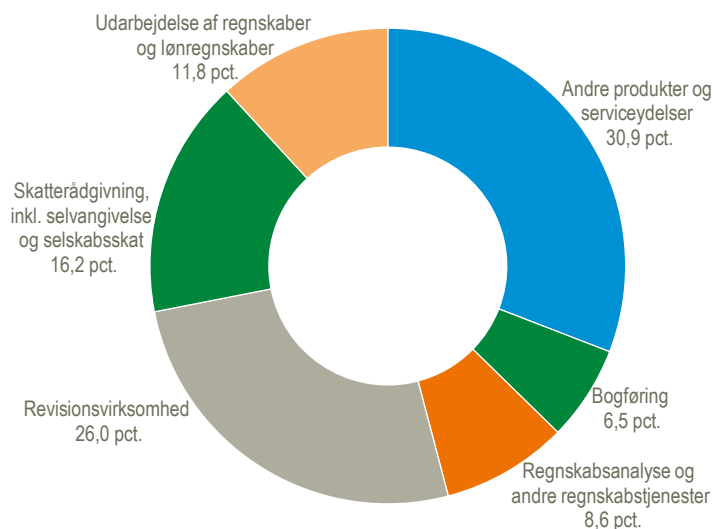
### I Bogføring og Revision fyldte Andre serviceydelser mest

Ud af en samlet omsætning på 21,8 mia. kroner i 2024 blandt firmaer i Bogføring- og revisionsvirksomhed med mindst 20 ansatte, udgjorde ydelseskategorien *Andre produkter og serviceydelser* næsten en tredjedel af omsætningen, svarende til 6,7 mia. kr. Herefter fulgte serviceydelserne *Revisionsvirksomhed*, der udgjorde lidt over en fjerdedel, svarende til 5,7 mia. kr. og *Skatterådgivning*, der udgjorde ca. en sjettedel, svarende til 3,5 mia. kr.

Den store andel af *Andre produkter og serviceydelser* skyldes især, at de store firmaer i branchen kan henføre en stor del af deres omsætning til ydelser, der ligger

uden for det, der normalt forbindes med bogføring og revision, f.eks. strategisk rådgivning.

### Omsætning i Bogføring- og revisionsvirksomhed fordelt på serviceydelser

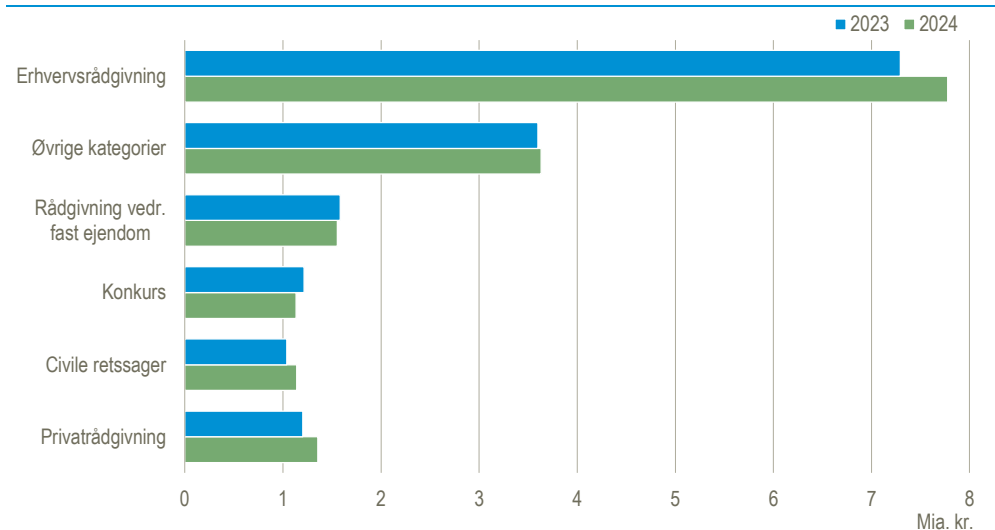


Kilde: [www.statistikbanken.dk/serv2505](http://www.statistikbanken.dk/serv2505)

### I Juridisk Bistand fyldte Erhvervsrådgivning mest

I 2024 omsatte virksomheder inden for *Juridisk Bistand* med mindst fem ansatte for 16,6 mia. kroner, hvilket var en stigning på 660 mio. kr. sammenlignet med 2023. *Erhvervsrådgivning*, som bl.a. dækker over *immaterielret*, *selskabsret*, *udbuds- og konkurrenceret* og *virksomhedsoverdragelse*, udgjorde samlet set 7,8 mia. kr., hvilket var 480 mio. kr. mere end i 2023. *Privatrådgivning*, som dækker over *arveret*, *erstatningssager* og *samlivssager*, udgjorde ca. 1,4 mia. kr., en stigning på ca. 150 mio. kr. sammenlignet med 2023. Omsætning på opgaver vedrørende konkurser herunder *konkursrekonstruktioner* og *insolvensret* udgjorde ca. 1,1 mia. kr. i 2024, hvilket var et fald på 80 mio. kr. sammenlignet med 2023.

### Omsætning i Juridisk Bistand fordelt på serviceydelser



Kilde: [www.statistikbanken.dk/serv2504](http://www.statistikbanken.dk/serv2504)

---

**Mere information:** Se flere tal i Statistikbanken på [www.statistikbanken.dk/20363](http://www.statistikbanken.dk/20363). Denne artikel omfatter udvalgte brancher inden for hovedafdelingerne *information og kommunikation, liberale, videnskabelige og tekniske tjenesteydelser samt administrative tjenester og hjælpetjenester*. Se mere information om de øvrige brancher inden for serviceerhverv på [emnesiden: Serviceydelser for serviceerhverv](#).

**Kilder og metoder:** *Serviceydelser for serviceerhverv* er en årlig spørgeskemaundersøgelse der fra tællingsåret 2023 udgør totaltælling for virksomheder med mindst 20 ansatte inden for en række serviceerhverv. Tidligere har der været tale om en stikprøvebaseret tælling, der blev opregnet til hele populationen i Regnskabsstatistikken for private byerhverv. Virksomhederne bliver bedt om at angive en fordeling af omsætningen på de enkelte serviceydelser. Se mere i [statistikdokumentationen om serviceydelser for serviceerhverv](#).

**Næste offentliggørelse:** *Serviceydelser for serviceerhverv 2025* udkommer i uge 49 i 2026.

**Henvendelse:** Emil Tappe Bang-Mortensen, tlf. 24 67 85 25, [ebm@dst.dk](mailto:ebm@dst.dk)