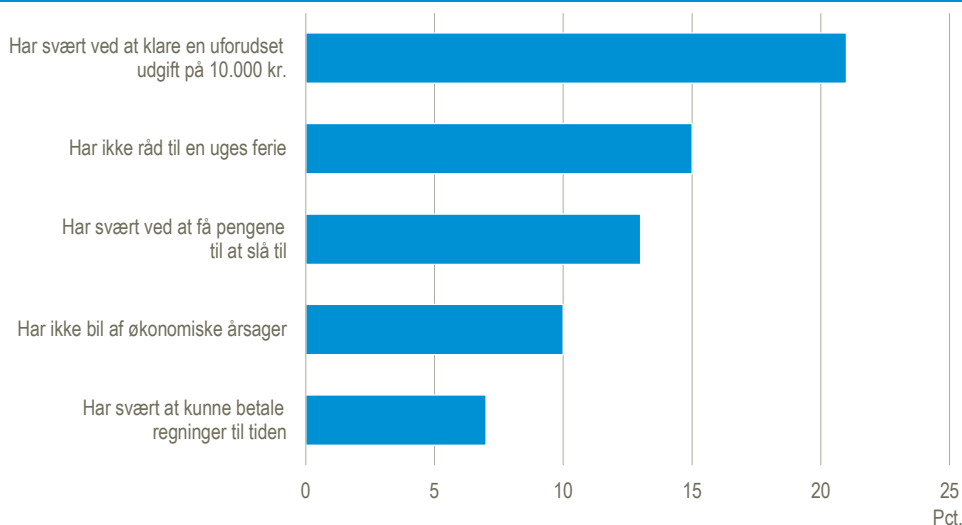


Uforudsete udgifter er en udfordring for hver femte

21 pct. af befolkningen havde i 2024 ikke råd til en uforudset udgift på 10.000 kr. Uforudsete udgifter er det mest gængse af de fem økonomiske afsavn, der ligger bag indikatoren for *økonomisk sårbarhed*. Indikatoren er defineret ved, at en person oplever mindst tre ud af fem typer af økonomisk afsavn. 15 pct. har ikke råd til en uges årlig ferie væk fra hjemmet, mens 13 pct. ikke kan få pengene til at slå til. 10 pct. har ikke bil af økonomiske årsager, mens 7 pct. har svært ved at betale deres regninger til tiden.

Økonomiske afsavn, andel af befolkningen. 2024

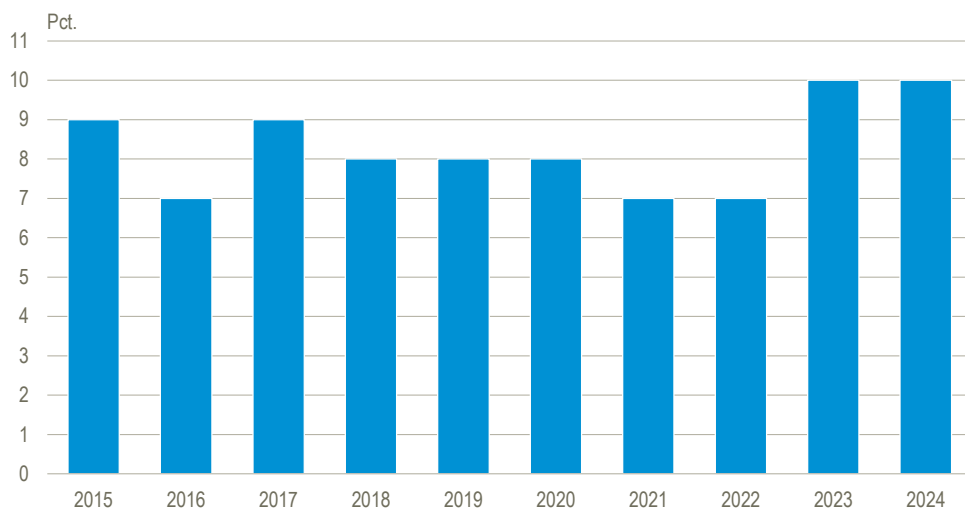


Kilde: www.statistikbanken.dk/silc1a

10 pct. af befolkningen er økonomisk sårbare

I 2024 var en ud af ti *økonomisk sårbar*. Dette er sammen, med opgørelsen for 2023, det højeste niveau, der er opgjort i *Levevilkårsundersøgelsen*. Ser man på en længere periode, ligger andelen af økonomisk sårbare forholdsvis stabilt i spændet mellem 7 pct. og 10 pct. af befolkningen. Økonomisk sårbarhed indgår blandt FN's bæredygtighedsmål om fattigdomsreduktion, se mere på [temasiden om verdensmål for bæredygtig udvikling](#).

Økonomisk sårbare personer, andel af befolkningen. 2015-2024



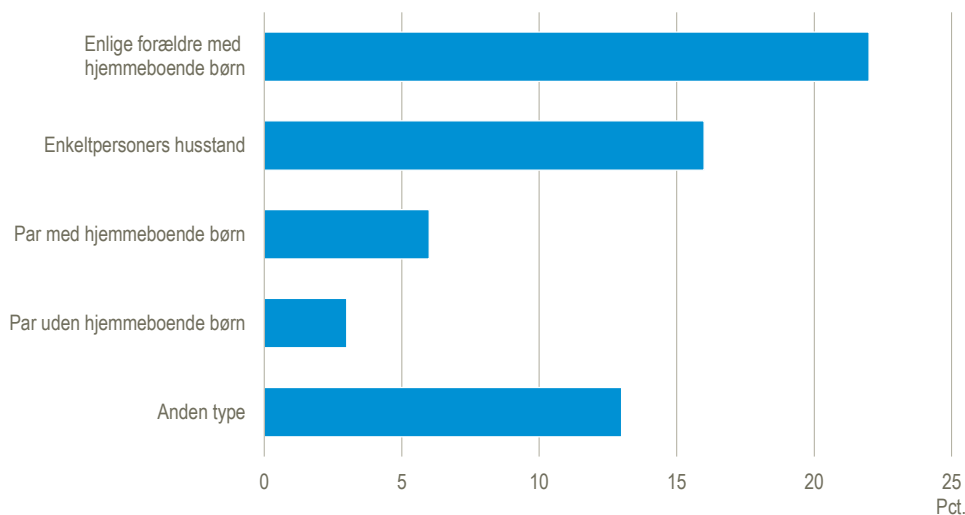
Anm. De fem delindikatorer er, (1) at man har svært ved at få pengene til at slå til, (2) at man havde ubetalte regninger det seneste år, (3) at man som husstand ikke kan betale uforudset udgift på 10.000 kr., (4) at man ikke har bil af økonomiske årsager og (5) at man ikke har råd til en uges årlig ferie væk fra hjemmet. Hvis en husstand er at finde i tre af de fem mål, betegnes alle personer i husstanden som økonomisk sårbare.

Kilde: www.statistikbanken.dk/silc1a

Enlige er oftere økonomisk sårbare end par

Enlige forældre med børn er den husstandstype, der oftest er økonomisk sårbar. Således var 22 pct. af *Enlige forældre med børn* økonomisk sårbare i 2024 – i ni ud af ti husstande er den enlige forældre en kvinde. Gruppen med næststørst andel af økonomisk sårbare var *Enkeltpersoners husstande*, hvor 16 pct. var økonomisk sårbare. Husstandstypen med den laveste andel af økonomisk sårbare var i 2024 *Par uden hjemmeboende børn* med 3 pct.

Andel økonomisk sårbare fordelt på husstandstype. 2024



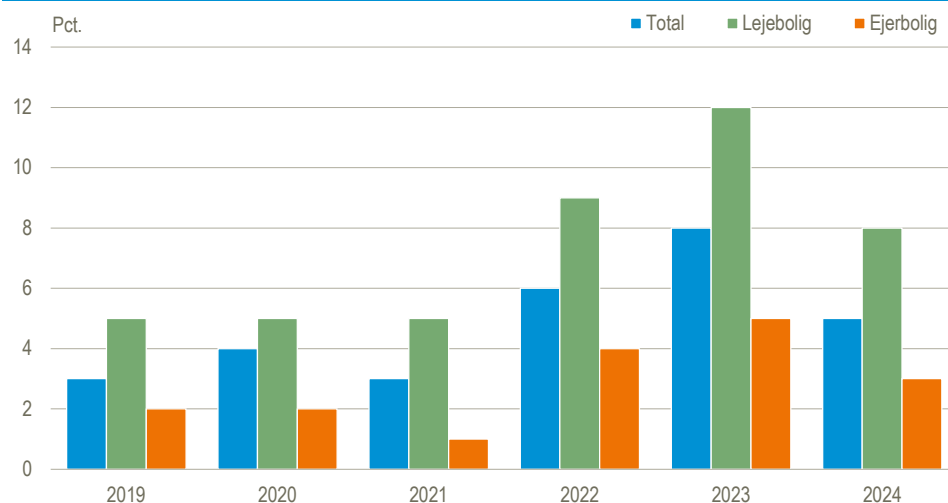
Anm. Kategorien *Anden type* rummer (1) husstande bestående af enlige forældre med hjemmeboende der er 25 eller ældre, (2) par med hjemmeboende der er 25 eller ældre og (3) andre typer af husstande der ikke er inkluderet i de øvrige kategorier.

Kilde: Specialudtræk af [Levevilkårsundersøgelsen](#)

En ud af tyve husstande har ikke råd til at opvarme deres hjem

5 pct. af husstandene i Danmark, svarende til 165.000 husstande, havde i 2024 ikke råd til at varme deres bolig tilstrækkeligt op. Det er især blandt folk, der bor til leje, at man finder husstande, som har ikke har råd til at varme deres bolig tilstrækkeligt op. Blandt lejere havde 8 pct. således ikke råd til at opvarme deres bolig tilstrækkeligt, mens det samme kun var tilfældet for 3 pct. af ejerboligerne. Andelen, der ikke har råd til at varme boligen op, toppede i 2023 med 8 pct.

Andel husstande der ikke har råd til at varme deres bolig tilstrækkeligt op fordelt på boligtype. 2019-2024



Kilde: www.statistikbanken.dk/silc20

Mere information: Flere og mere detaljerede oplysninger kan ses her: www.dst.dk/stattabel/1121. Vedrørende økonomisk sårbare se: [Økonomisk sårbare](#).

Kilder og metoder: Tallene fra 2024 bygger på interviews med 6010 husstande i Danmark. Disse husstande omfatter 11249 personer. Kun én af husstandens voksne er blevet interviewet, men på spørgsmål, der omhandler husstanden, antages det, at svarene dækker alle husstandsmedlemmer inkl. børnene. Undersøgelsen bygger på en stikprøve og er derfor behæftet med statistisk usikkerhed. Man skal derfor være varsom med fortolkning af små niveauforskelle, særligt hvis man betragter mindre undergrupper af befolkningen. Undersøgelsen er en del af den fælles europæiske undersøgelse *Statistics on Income and Living Conditions, SILC*, der gennemføres i alle EU's medlemslande og i fx Norge og Schweiz. Formålet er bl.a. at belyse fattigdom og social udstødelse.

Eurostat offentliggør resultater fra undersøgelsen via hjemmesiden ec.europa.eu/eurostat/web/income-and-living-conditions/overview.

Se nærmere om statistikken i [statistikdokumentationen om levevilkårsundersøgelsen \(SILC\)](#) og på [emnesiden Levevilkårsundersøgelsen \(SILC\)](#).

Næste offentliggørelse: 2025 udkommer i uge 51 i 2025.

Henvendelse: Martin Faris Sawaed Nielsen, tlf. 23 69 90 67, mfs@dst.dk