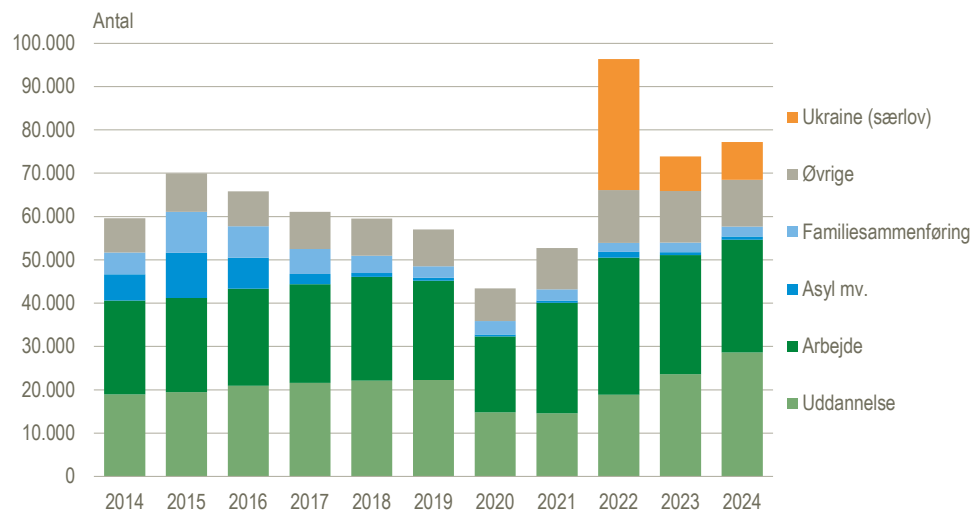


De fleste indvandrere for at arbejde eller studere

I 2024 indvandrede 54.614 personer for at enten arbejde eller studere. Det svarer til 71 pct. af alle indvandrede i 2024. Den relativt høje andel af indvandrere, der kommer til Danmark for enten at studere eller arbejde, har ligget ret konstant i perioden fra 2014 og frem - bortset fra 2015, hvor der indvandrede mange personer med opholdstilladelse til asyl samt i 2022, hvor der var en stor indvandring fra Ukraine af personer med opholdstilladelse under særloven. I 2024 indvandrede 25.976 personer for at arbejde og 28.638 personer for at studere.

Indvandrede fordelt efter opholdstilladelse ved indvandring



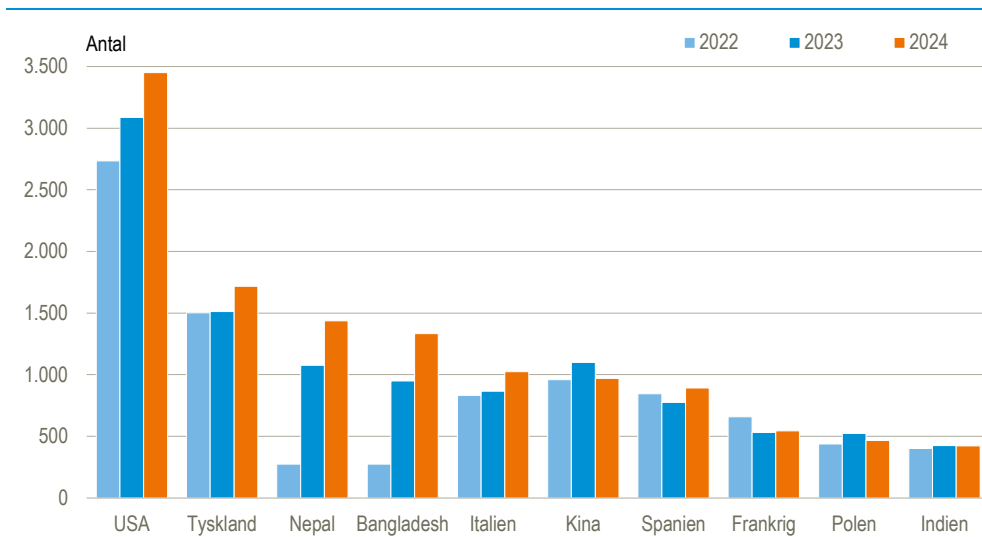
Anm: Figuren omfatter kun indvandrede indvandrere, der ikke har et dansk eller nordisk statsborgerskab. "Øvrige" omhandler paragraffer, der omfatter familiemedlemmer, tilstrækkelige midler, dansk afstamning mv. Den generelt lavere indvandring i årene 2020 og 2021 skyldes Covid-19 pandemien.

Kilde: www.statistikbanken.dk/van8a

Største andel, der kommer for at studere, er amerikanske statsborgere

I 2024 indvandrede 3.451 personer med amerikansk statsborgerskab for at studere. Det svarer til 12 pct. af alle indvandrede med tilladelse til uddannelse. Amerikanske statsborgere har de seneste tre år været den befolkningsgruppe med den største andel af studerende blandt indvandrere med tilladelse til uddannelse. Statsborgere fra Nepal og Bangladesh har haft en stor stigning blandt studerende fra 2022 til 2024.

Indvandrede med tilladelse til uddannelse fordelt efter statsborgerskab



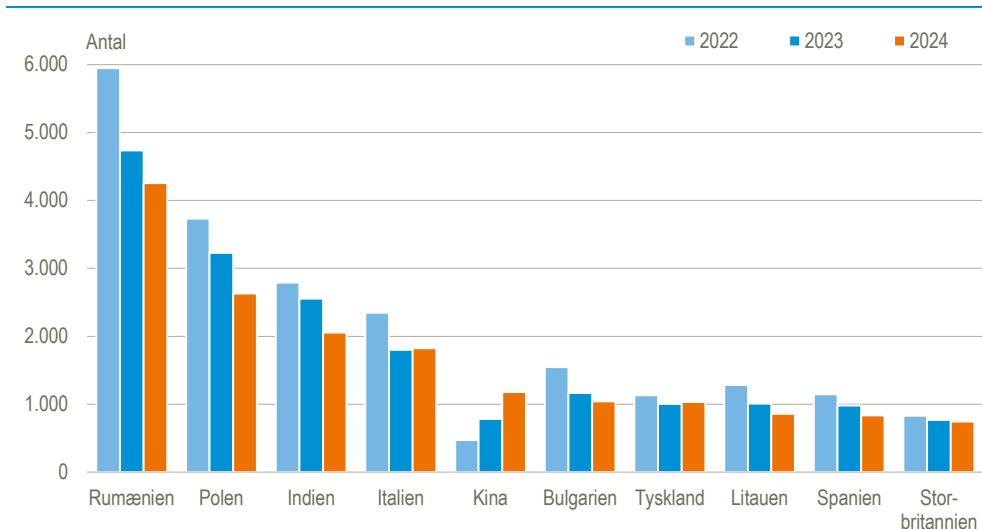
Anm: Figuren omfatter kun indvandrede indvandrere, der ikke har et dansk eller nordisk statsborgerskab, med opholdstilladelse til uddannelse, fra de ti statsborgerskabslande med flest personer med tilladelse til uddannelse.

Kilde: www.statistikbanken.dk/van8a

Flest rumænske og polske statsborgere indvandrede for at arbejde

I 2024 indvandrede der i alt 25.976 personer med en tilladelse til at arbejde. Det er et fald på 18 pct. i forhold 2022, der var det år, hvor flest indvandrede med arbejdstilladelse nogensinde. De to største grupper, som indvandrede med en arbejdstilladelse i 2024 var rumænske statsborgere (4.257 personer) og polske statsborgere (2.629 personer). De udgjorde hhv. 16 pct. og 10 pct. af de udenlandske statsborgere, der indvandrede med en arbejdstilladelse i 2024. Indvandringen blandt rumænske og polske statsborgere med arbejdstilladelse er faldet i forhold til 2022, hhv. 28 pct. for rumænske statsborgere og 30 pct. for polske statsborgere. For kinesiske statsborgere er der derimod i perioden sket en stigning i indvandring med tilladelse til at arbejde fra 468 i 2022 til 1.176 i 2024, svarende til en stigning på 151 pct.

Indvandrede med arbejdstilladelse fordelt efter statsborgerskab



Anm: Figuren omfatter kun indvandrede indvandrere, der ikke har et dansk eller nordisk statsborgerskab, med opholdstilladelse til arbejde, fra de ti statsborgerskabslande med flest personer med arbejdstilladelse.

Kilde: www.statistikbanken.dk/van8a

Mere information: Se flere tal i [Statistikbanken](#).

Kilder og metoder: Læs mere i [statistikdokumentationen om asylansøgninger og opholdstilladelser](#). Grundlaget for statistikken er oplysninger fra Udlændingestyrelsen. I denne offentliggørelse anvendes ordet opholdstilladelse som en samlet betegnelse for de forskellige legale muligheder for ophold i Danmark, dvs. opholdstilladelse og EU/EØS-registreringsbevis. Se også [emnesiden Indvandrere og efterkommere](#).

Næste offentliggørelse: *Asylansøgninger og opholdstilladelser 2025* udkommer uge 13 i 2026.

Henvendelse: Annemette Olsen, tlf. 39 17 30 13, alo@dst.dk