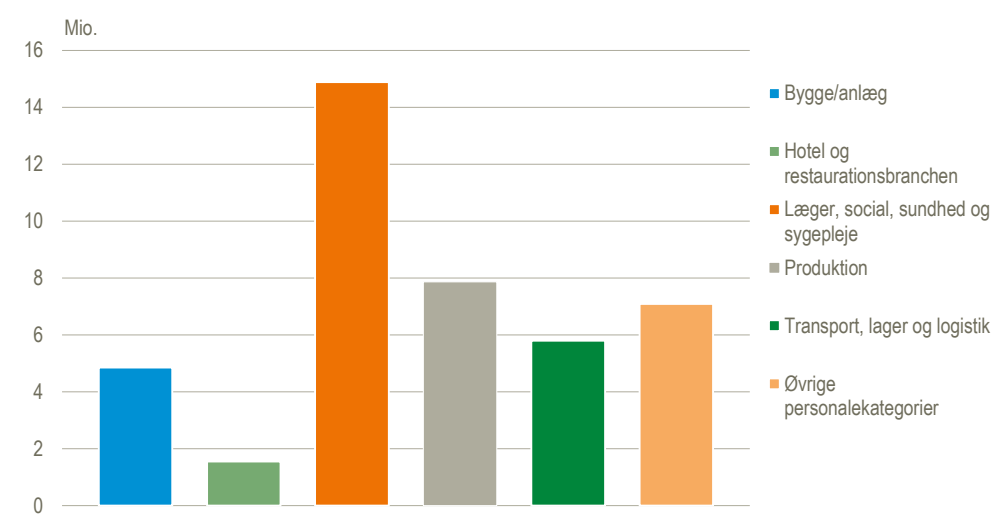


## Social og sundhedsområdet brugte flest vikarer

I 2023 solgte virksomheder inden for *Arbejdsformidling* med mindst 20 ansatte over 42 mio. vikartimer. Det svarende til næsten 22.000 årsværk. Sammenlagt udgjorde vikartimer relateret til *social-og sundhedsområdet* næsten 15 mio. i alt. Inden for *produktion*, der bl.a. dækker over maskinarbejdere og maskinoperatører i industrien, blev der solgt næsten 8 mio. vikartimer. Bemærk, at som noget nyt dækker statistikken kun virksomheder med mindst 20 ansatte.

Antal solgte vikartimer, fordelt på personalekategorier. 2023

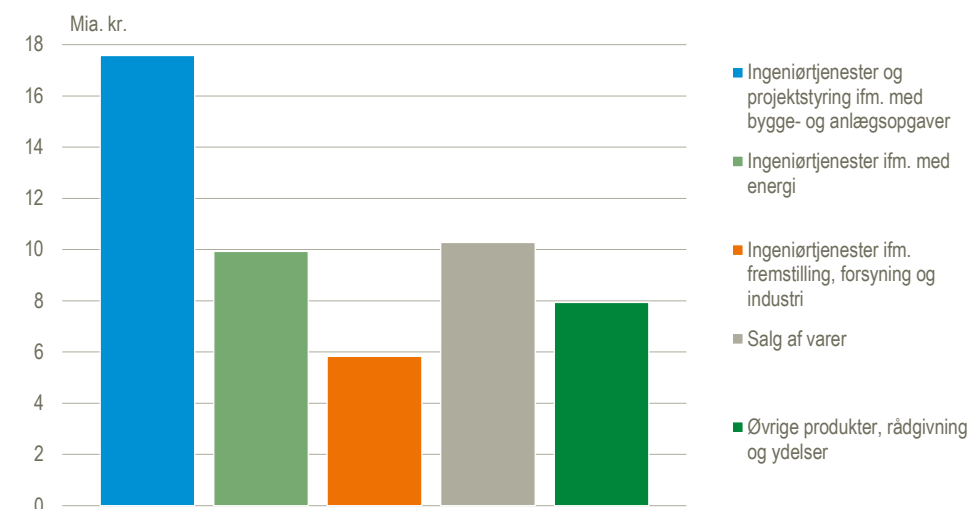


Kilde: [www.statistikbanken.dk/serv2511](http://www.statistikbanken.dk/serv2511)

### Bygge- og anlægsopgaver fylder mest blandt Rådgivende ingeniører mv.

I 2023 omsatte virksomheder med mindst 20 ansatte inden for *Rådgivende ingeniørvirksomhed og anden teknisk rådgivning* for næsten 52 mia. kr. Serviceydelserne, der relaterer sig til bygge- og anlægsopgaver, er opgjort til næsten 18 mia. kr. Det drejer sig om hhv. *ingeniørtjenester ifm. byggeopgaver* for over 10 mia. kr. og *ingeniørtjenester ifm. anlægsopgaver* for 5,5 mia., samt *projektstyring ifm. bygge- og anlægsopgaver* for 1,7 mia. kr. Serviceydelserne *salg af varer og ingeniørtjenester ifm. energi* udgjorde hver især ca. 10 mia. kr. *Ingeniørtjenester i forbindelse med energi* består af *vedvarende energi, andre energiopgaver og energiplanlægning*, hvoraf *vedvarende energi og andre energiopgaver* begge udgjorde ca. 4,5 mia. kr.

## Omsætning i Rådgivende ingeniørvirksomhed og anden teknisk rådgivning fordelt på serviceydelser. 2023

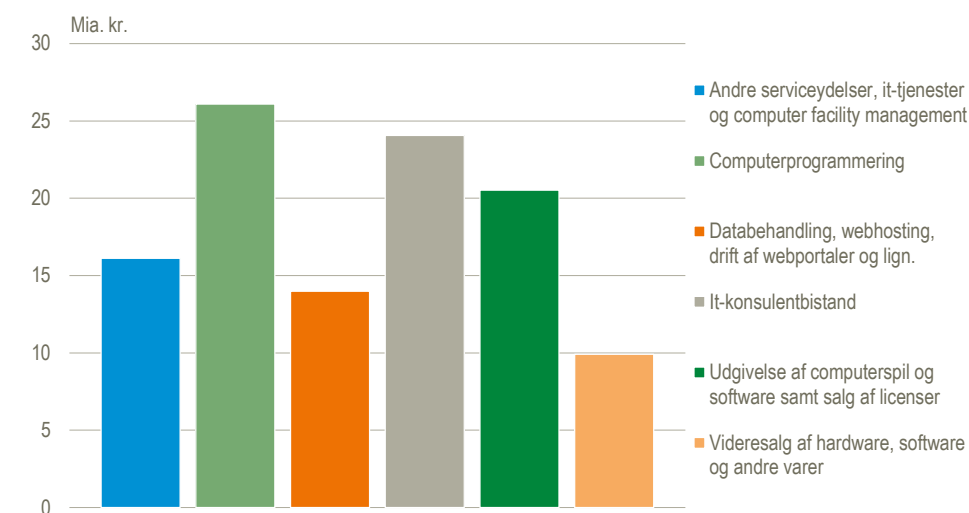


Kilde: [www.statistikbanken.dk/serv2509](http://www.statistikbanken.dk/serv2509)

## Computerprogrammering fyldte mest i IT-servicevirksomhed

Blandt IT-servicevirksomheder med mindst 20 ansatte blev der i 2023 omsat for i alt 111 mia. kr. På serviceydelserne *Computerprogrammering* og *It-konsulentbistand* blev der omsat for hhv. 26 og 24 mia. kr. *Computerprogrammering* dækker over udvikling af computerspil, applikationer (apps) og anden computer software, hvoraf den sidste udgjorde næsten 22 mia. kr. Der blev omsat for næsten 21 mia. kr. på *udgivelse af computerspil, software og salg af licenser*, hvoraf *salg af licenser* udgjorde over 13 mia. kr. og *udgivelse af online software* udgjorde næsten 4 mia. kr.

## Omsætning i IT-servicevirksomhed fordelt på serviceydelser. 2023



Kilde: [www.statistikbanken.dk/serv2501](http://www.statistikbanken.dk/serv2501)

**Mere information:** Se flere tal i Statistikbanken på [www.statistikbanken.dk/20363](http://www.statistikbanken.dk/20363). Denne artikel omfatter udvalgte brancher inden for hovedafdelingerne *information og kommunikation*, *liberale, videnskabelige og tekniske tjenesteydelser* samt *administrative tjenester og hjælpetjenester*. Se mere information om de øvrige brancher inden for serviceerhverv på [emnesiden](#).

**Kilder og metoder:** *Serviceydelser for serviceerhverv* er en årlig spørgeskemaundersøgelse der fra tællingsåret 2023 udgør totaltælling for virksomheder med mindst 20 ansatte inden for en række serviceerhverv. Tidligere har der været tale om en stikprøvebaseret tælling, der blev opregnet til hele populationen i Regnskabsstatistikken for private byerhverv. Virksomhederne bliver bedt om at angive en fordeling af omsætningen på de enkelte serviceydelser. Se mere i [statistikdokumentationerne](#) under Serviceerhverv.

**Næste offentliggørelse:** *Serviceydelser for serviceerhverv 2024* udkommer i uge 49 i 2025.

**Henvendelse:** Emil Tappe Bang-Mortensen, tlf. 24 67 85 25, [ebm@dst.dk](mailto:ebm@dst.dk)