

Erhvervstillid

Indikatorotal 103,3

juni 2025

www.statistikbanken.dk/etillid

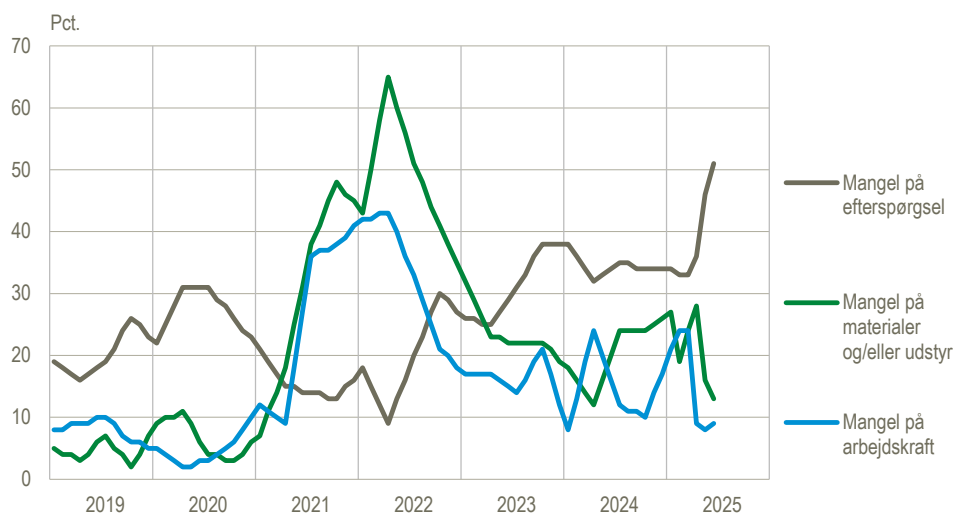
Ændring +0,3 point

maj – juni

Halvdelen af industrien mangler efterspørgsel

I juni meldte 51 pct. af virksomhederne i industrien, at de kunne øge produktionen, hvis der var mere efterspørgsel. Det er en stigning fra 46 pct. i sidste måned, og den højeste andel siden statistikken startede i 1990. Manglen på efterspørgsel har længe været den mest udbredte begrænsning, og de seneste to måneder har den taget et yderligere spring, mens færre virksomheder oplever mangel på arbejdskraft og materialer. Da manglen på materialer toppede i april 2022, oplevede 65 pct. af virksomhederne det som en begrænsning mod 13 pct. i juni i år. Manglen på arbejdskraft toppede også i april 2022 med en andel på 43 pct., mens den andel nu er faldet til 9 pct.

Udvalgte produktionsbegrænsninger for industrien.



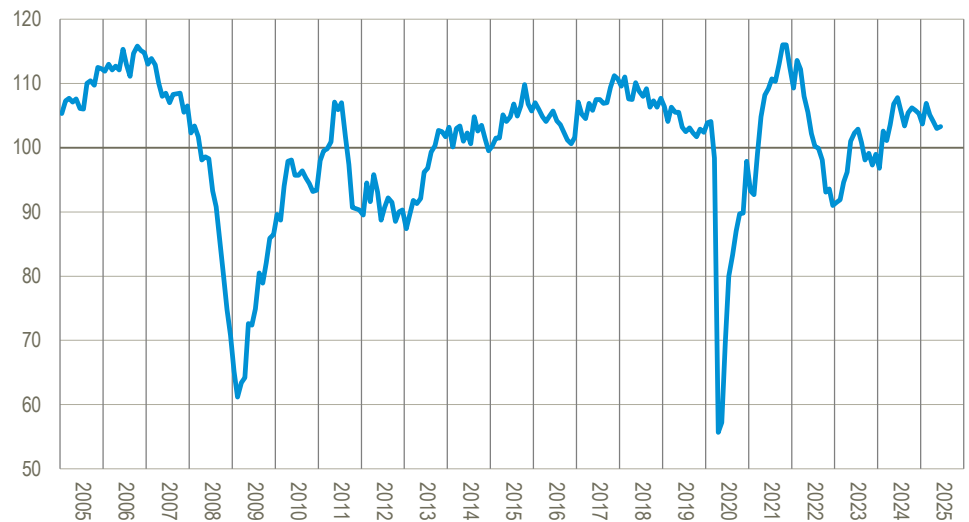
Anm.: Virksomhederne er vægtet efter antal ansatte.

Kilde: www.statistikbanken.dk/kbi3

Erhvervstilliden stagnerer

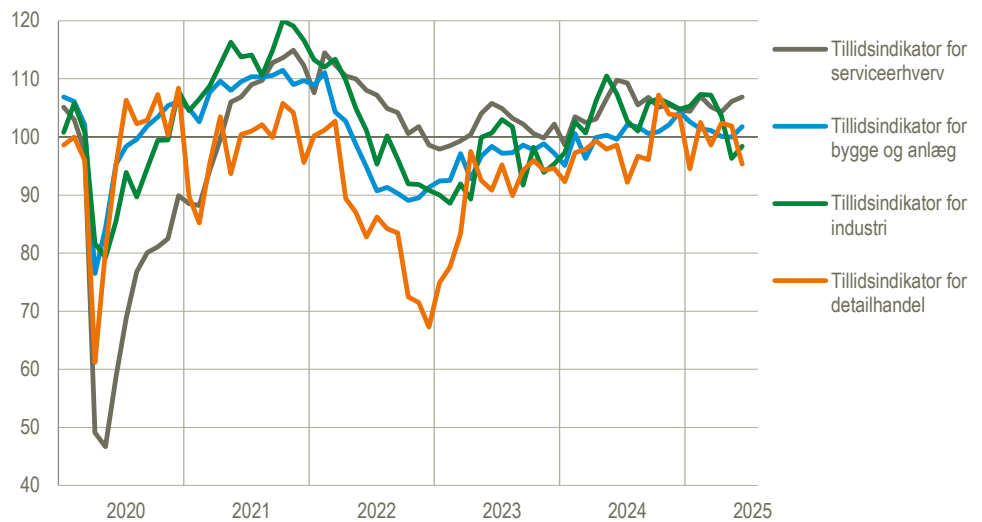
Erhvervstillidsindikatoren, der sammenvejer forventningerne i industrien, bygge og anlæg, detailhandel og serviceerhverv, er steget marginalt i juni til 103,3 fra 103,0 i maj. For de fire underliggende tillidsindikatorer stiger industrien fra 96,3 til 98,4, bygge og anlæg stiger fra 100,0 til 101,8, og detailhandel falder fra 101,9 til 95,3, mens serviceerhverv stiger fra 106,1 til 106,9. Den samlede erhvervstillid er således båret af løftede forventninger i tre af de fire erhverv, som udligner faldet i detailhandlen. Indikatorværdien er fortsat over det historiske gennemsnit, defineret ved værdien 100.

Erhvervstillidsindikator i Danmark. Juni 2025



Anm.: Erhvervstilliden er en vægtet sammensætning af de fire tillidsindikatorer. Indeks 100 afspejler det historiske gennemsnit.
Kilde: www.statistikbanken.dk/etillid og [Tillidsindikator - metodebeskrivelse \(pdf\)](#)

Tillidsindikatorer for erhvervene i Danmark. Juni 2025



Kilde: www.statistikbanken.dk/etillid og [Tillidsindikator - metodebeskrivelse \(pdf\)](#)

Tillidsindikatorer og udvalgte forventninger

Sæsonkorrigerede tal er angivet med (sk)		2024		2025				
		Juni.	Jan.	Feb.	Mar.	Apr.	Maj.	Juni
Tillid	Erhvervstillidsindikator	107,8	103,7	106,9	105,1	104,1	103,0	103,3
Industri	Tillidsindikator	107,4	105,3	107,3	107,2	103,6	96,3	98,4
	Produktionsforventning	17	15	17	16	15	14	20
	Beskæftigelsesforventning	14	9	12	15	-1	-7	5
Bygge og anlæg	Tillidsindikator	99,6	102,6	101,4	101,1	100,1	100,0	101,8
	Omsætningsforventning (sk)	-3	3	0	0	-2	-1	2
	Beskæftigelsesforventning (sk)	-3	1	0	-1	-3	-2	2
Serviceerhverv	Tillidsindikator	109,8	104,4	107,0	105,2	104,3	106,1	106,9
	Omsætningsforventning	11	7	14	13	11	11	10
	Beskæftigelsesforventning	6	4	7	10	4	7	4
Detailhandel	Tillidsindikator	98,6	94,5	102,5	98,6	102,4	101,9	95,3
	Omsætningsforventning	11	1	16	13	15	16	6
	Beskæftigelsesforventning	3	-6	7	0	5	5	-5

Anm.: Tillidsindikatorerne er sammenvæjede indikatorer med middelværdien 100, mens forventningerne udtrykker nettotallet, der angiver andelen af positive svar i procent fratrukket andelen af negative svar.

Kilde: www.statistikbanken.dk/2459

Find flere konjunkturbarometertal

På www.statistikbanken.dk/2459 findes mere detaljerede tal for konjunkturbarometrenes underbrancher. Temasiden [Et overblik over dansk økonomi](#) giver desuden et aktuelt billede af tilstanden i dansk økonomi for en række udvalgte indikatorer.

Mere information: Konjunkturbarometrene er udarbejdet i partnerskab med EU-Kommissionen og offentliggøres mere detaljeret på www.statistikbanken.dk/2459 i Statistikbanken. Tilsvarende europæiske data findes hos Directorate General for Economic and Financial Affairs i [DG ECFINs database](#).

Læs mere om forskellige konjunkturindikatorer, og se seneste nøgletal på www.dst.dk/konjunkturdata.

Kilder og metoder: Metoden er beskrevet i [statistikdokumentation om konjunkturbarometer for erhvervene](#) for de respektive konjunkturbarometre. Kun tidsserier, der udviser en klar sæsoneffekt, er korrigeret for sæsonudsving. **Nettotal** udtrykker forskellen mellem procentandelene af virksomheder, vægтет efter beskæftigelse, der har angivet hhv. positive og negative forventninger.

Næste offentliggørelse: *Konjunkturbarometer for erhvervene, juli 2025* udkommer 25. juli 2025.

Henvendelse: Simon B. Halifax, tlf. 51 29 21 91, sbh@dst.dk