

Erhvervstillid

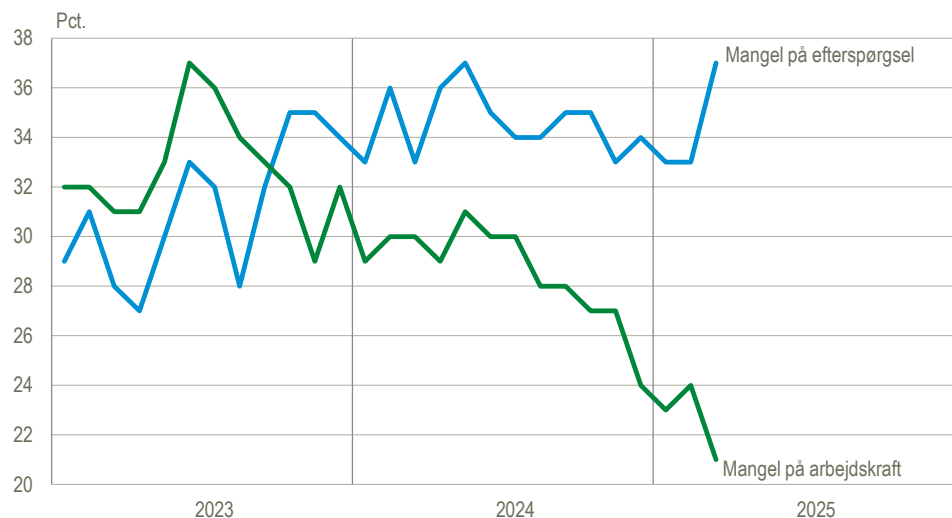
Indikatorotal 105,2
marts 2025
www.statistikbanken.dk/etillid

Ændring -1,7 point
februar – marts

Serviceerhvervene oplever faldende efterspørgsel

Når virksomhederne bliver spurgt om faktorer, der begrænser deres produktion, er der en stigende andel, der aktuelt melder om manglende efterspørgsel. For serviceerhvervene udgør andelen nu 37 pct., hvilket er det højeste siden februar 2021 under COVID-19, hvor andelen toppede. I en længere periode har mangel på arbejdskraft været mere udbredt end mangel på efterspørgsel, men siden midten af 2023 er andelen, der melder om mangel på arbejdskraft, faldet støt fra 37 pct. til nu at ligge på 21 pct. Også for hhv. industrien samt bygge og anlæg er mangel på efterspørgsel den mest udbredte produktionsbegrænsning med en andel på hhv. 33 pct. og 28. pct. af virksomhederne.

Udvalgte produktionsbegrænsninger for serviceerhverv i alt



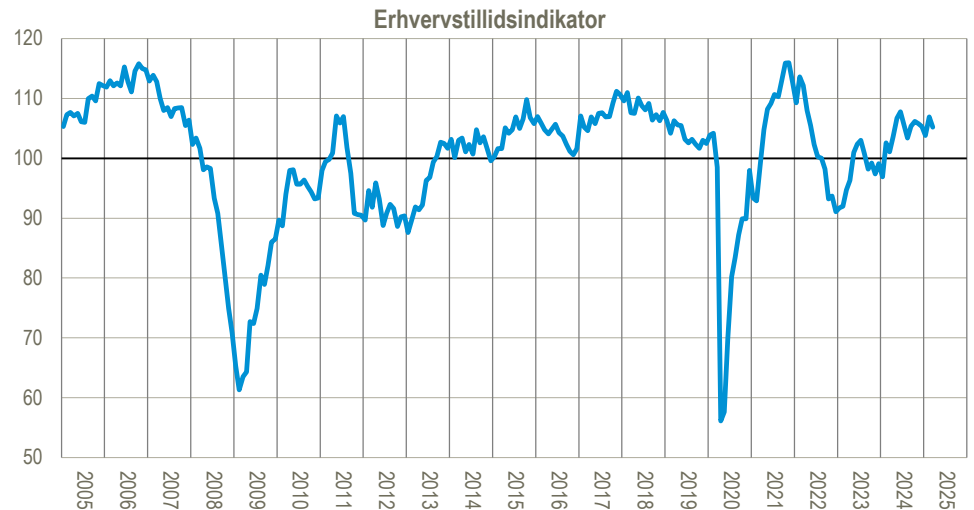
Anm.: Virksomhederne er vægtet efter antal ansatte.

Kilde: www.statistikbanken.dk/kbs2

Erhvervstilliden falder

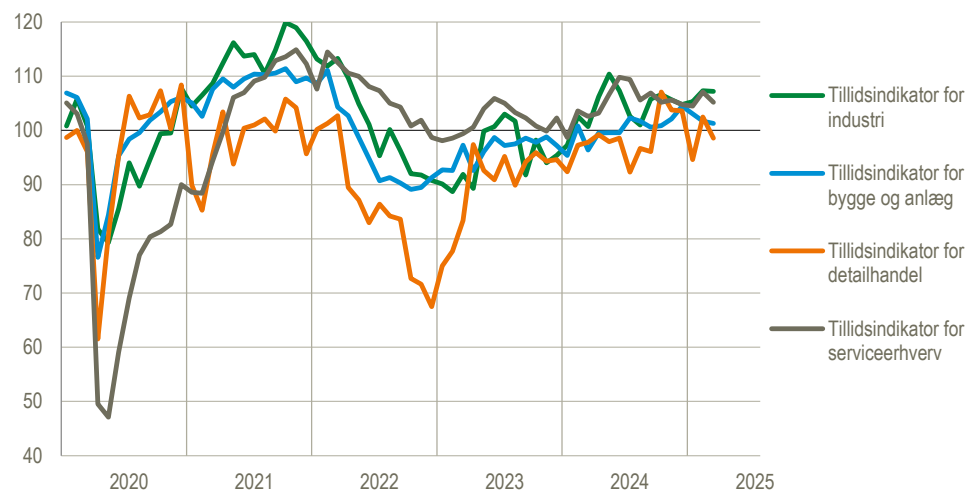
Erhvervstillidsindikatoren, der sammenvejer forventningerne i industrien, bygge og anlæg, detailhandel og serviceerhverv, falder i marts til 105,2 fra 106,9 i februar. For de fire underliggende tillidsindikatorer er der uændrede niveauer for industrien og bygge og anlæg, mens der er fald i serviceerhverv fra 107,1 til 105,2, og i detailhandel også fald fra 102,5 til 98,6. Faldet i den samlede erhvervstillid skyldes altså lavere vurderinger i serviceerhverv og detailhandel. Indikatorværdien er fortsat over det historiske gennemsnit, defineret ved værdien 100.

Erhvervstillidsindikator i Danmark. Marts 2025



Anm.: Erhvervstilliden er en vægtet sammensætning af de fire tillidsindikatorer. Indeks 100 afspejler det historiske gennemsnit.
Kilde: www.statistikbanken.dk/etillid og [Tillidsindikator - metodebeskrivelse \(pdf\)](#)

Tillidsindikatorer for erhvervene i Danmark. Marts 2025



Kilde: www.statistikbanken.dk/etillid og [Tillidsindikator - metodebeskrivelse \(pdf\)](#)

Tillidsindikatorer og udvalgte forventninger

Sæsonkorrigerede tal er angivet med (sk)		2024				2025		
		Mar.	Okt.	Nov.	Dec.	Jan.	Feb.	Mar.
Tillid	Erhvervstillidsindikator	101,1	106,2	105,8	105,3	103,8	106,9	105,2
Industri	Tillidsindikator	100,7	106,6	105,7	104,8	105,3	107,3	107,2
	Produktionsforventning	14	16	9	9	15	17	16
	Beskæftigelsesforventning	3	12	9	4	9	12	15
Bygge og anlæg	Tillidsindikator	96,4	100,9	102,1	104,5	103,1	101,7	101,3
	Omsætningsforventning (sk)	-6	1	1	5	4	0	0
	Beskæftigelsesforventning (sk)	-6	-1	1	5	2	0	-1
Serviceerhverv	Tillidsindikator	102,6	105,2	105,6	104,8	104,5	107,1	105,2
	Omsætningsforventning	12	11	10	9	7	14	13
	Beskæftigelsesforventning	7	4	4	3	4	7	10
Detailhandel	Tillidsindikator	97,8	107,1	103,8	103,6	94,6	102,5	98,6
	Omsætningsforventning	12	29	28	23	1	16	13
	Beskæftigelsesforventning	4	4	-1	-2	-6	7	0

Anm.: Tillidsindikatorerne er sammenvæjede indikatorer med middelværdien 100, mens forventningerne udtrykker nettotallet, der angiver andelen af positive svar i procent fratrukket andelen af negative svar.

Kilde: www.statistikbanken.dk/2459

Find flere konjunkturbarometertal

På www.statistikbanken.dk/2459 findes mere detaljerede tal for konjunkturbarometrenes underbrancher. Temasiden [Et overblik over dansk økonomi](#) giver desuden et aktuelt billede af tilstanden i dansk økonomi for en række udvalgte indikatorer.

Mere information: Konjunkturbarometrene er udarbejdet i partnerskab med EU-Kommissionen og offentliggøres mere detaljeret på www.statistikbanken.dk/2459 i Statistikbanken. Tilsvarende europæiske data findes hos Directorate General for Economic and Financial Affairs i [DG ECFINs database](#).

Læs mere om forskellige konjunkturindikatorer, og se seneste nøgletal på www.dst.dk/konjunkturdata.

Kilder og metoder: Metoden er beskrevet i [statistikdokumentation om konjunkturbarometer for erhvervene](#) for de respektive konjunkturbarometre. Kun tidsserier, der udviser en klar sæsoneffekt, er korrigeret for sæsonudsving. **Nettotal** udtrykker forskellen mellem procentandelene af virksomheder, vægтет efter beskæftigelse, der har angivet hhv. positive og negative forventninger.

Næste offentliggørelse: *Konjunkturbarometer for erhvervene*, april 2025 udkommer 24. april 2025.

Henvendelse: Simon B. Halifax, tlf. 51 29 21 91, sbh@dst.dk
Bo Eriksen, tlf. 61 50 41 27, bhe@dst.dk