

Nyregistrerede personbiler

Sæsonkorrigeret

15.593

december 2024

www.statistikbanken.dk/bil5

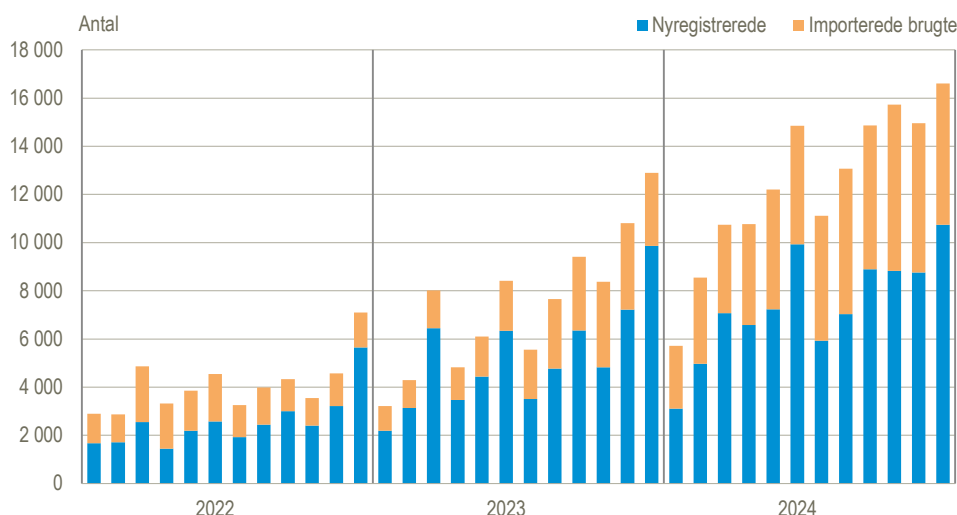
+1,3 %

november til december 2024

Halvdelen af de nye biler i 2024 kører på el

Elbilerne udgjorde 51 pct. af de nye biler i 2024 mod 36 pct. i 2023. Antallet af elbiler ved årsskiftet er 344.400 mod 200.100 for et år siden, og således har tilgangen af nye og importerede brugte elbiler i 2024 øget bestanden af elbiler med 72 pct. siden 2023. Til sammenligning er antallet af plugin hybrider 127.600 mod 123.100 ultimo 2023. De to typer udgør i alt 16,5 pct. af dagens bestand på 2,86 mio. personbiler mod 11,4 pct. for et år siden. Bestanden af fossile biler er faldet med 4 pct.

Registreringer af nye og importerede brugte elbiler og plugin hybrider



Kilde: www.statistikbanken.dk/bil51 og egne beregninger på data, der ikke er i Statistikbanken.

Flere nye og importerede elbiler i 2024

Ud over 89.100 nye elbiler i 2024, blev der også registreret 60.100 importerede brugte, og det giver en samlet tilgang på 149.200 elbiler. I 2023 blev der registreret 62.600 nye og 27.000 brugte. Gennemsnitsalderen for de importerede brugte elbiler i 2024 er 2,2 år.

Tilgangen af nye biler uændret fra 2023 til 2024

Den samlede tilgang af nye personbiler i 2024 var på 173.500 i faktiske tal, hvilket er uændret i forhold til 2023. Tilgangen til husholdningerne steg med 4.100 til 103.800 biler, mens den faldt med 4.000 i erhvervene til 69.700. Tilgangen af fossildrevne biler – benzin og diesel – udgjorde 77.300, og det var 17,4 pct. færre end i 2023, mens tilgangen af elbiler steg med 42,4 pct. til 89.100. Plugin hybriderne mv. faldt med 58,9 pct. til 7.100.

Tre fjerdedele af de nye biler i husholdningerne i december var elbiler

10.700 elbiler udgjorde i december 61,7 pct. af de nye personbiler opgjort i faktiske tal mod 58,6 pct. i november. Husholdningerne stod for 7.600 elbiler, og det svarer til 77,9 pct. af deres nye biler mod 75,1 pct. i november. Elbilandelen i erhvervene udgjorde 41,0 pct. i december mod 35,4 pct. i november.

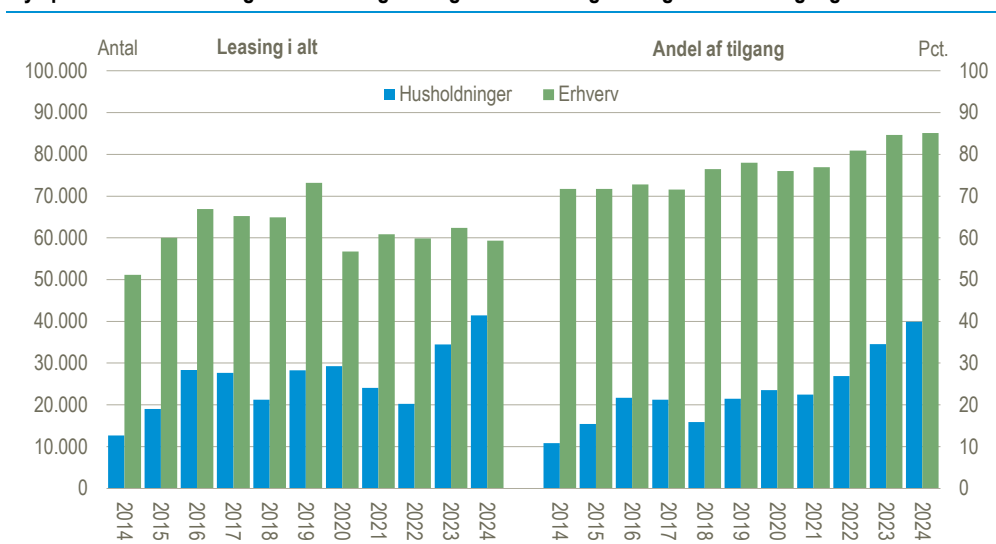
Plugin hybriderne udgjorde med 700 biler i december 4,0 pct. af de nye biler mod 3,8 pct. i november. Husholdninger stod for 48,3 pct. af de nye plugin hybrider, hvor erhvervene stod for de resterende 51,7 pct.

Samlet set udgjorde elbilerne og pluginhybriderne i december 65,6 pct. af de nye biler mod 60,3 pct. i december 2023. For husholdningernes vedkommende var det 81,4 pct. mod 72,8 pct., mens det i erhvervene var 45,6 pct. mod 43,4 pct. et år tidligere.

Højeste leasingandel nogensinde

100.800 af de 173.500 nye biler i 2024 blev registreret til leasing. Det svarer til 58,1 pct., og det er den højeste andel på et år nogensinde. Privatleasing udgjorde 39,9 pct. af husholdningernes tilgang af nye biler, mens 85,1 pct. af erhvervenes nye biler var leaset. Elbilerne stod for 40 pct. af de leasede biler i 2024 mod 25 pct. i 2023.

Nye personbiler til leasing i husholdningerne og erhvervene og leasingandelen af tilgangen

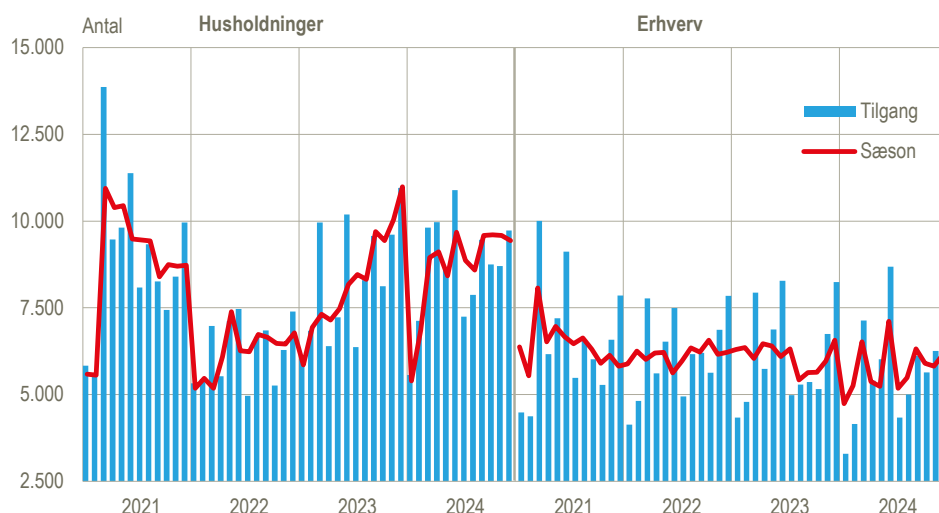


Kilde: www.statistikbanken.dk/bil55

Lille stigning i det sæsonkorrigerede bilkøb

Der blev registreret 15.600 nye personbiler i december opgjort i sæsonkorrigerede tal, og det er 1,3 pct. flere end i november. Tilgangen til husholdningerne lå 1,5 pct. lavere i december end i november, mens tilgangen til erhvervene lå 5,8 pct. højere. Det samlede sæsonkorrigerede salg i fjerde kvartal 2024 var 5,6 pct. højere end i tredje kvartal 2024. For husholdningernes vedkommende var stigningen på 5,9 pct., mens tilgangen i erhvervene steg med 5,2 pct.

Månedlig tilgang af nye personbiler, faktiske og sæsonkorrigerede værdier



Kilde: www.statistikbanken.dk/bil55

Tilgang af nye personbiler, sæsonkorrigeret

	2024						2024	
	Jul	Aug.	Sept.	Okt.	Nov.	Dec.	Okt.-dec./ juli-sept.	Dec./ nov.
	antal						pct.	
Tilgang i alt	14 044	14 077	15 901	15 500	15 399	15 593	5,6	1,3
I husholdningerne	8 867	8 589	9 587	9 603	9 583	9 441	5,9	-1,5
I erhvervene	5 177	5 489	6 314	5 898	5 815	6 153	5,2	5,8

Kilde: www.statistikbanken.dk/bil5 og [bil55](http://www.statistikbanken.dk/bil55)

Køb, leasing og tilgang af nye køretøjer, faktiske tal

	December		Æn- dring	Jan. 2023 - dec. 2023	Jan. 2024 - dec. 2024	Æn- dring
	2023	2024				
	antal		pct.	antal		pct.
Nye personbiler i alt	19 202	17 433	-9,2	173 374	173 495	0,1
Benzin	5 865	5 003	-14,7	78 594	65 138	-17,1
Diesel	1 758	988	-43,8	14 985	12 198	-18,6
El	9 862	10 749	9,0	62 575	89 090	42,4
Plug-in hybrid mv.	1 717	693	-59,6	17 220	7 069	-58,9
Husholdningerne						
Køb	6 415	5 703	-11,1	65 192	62 328	-4,4
Privatleasing	4 543	4 027	-11,4	34 444	41 437	20,3
Samlet tilgang	10 958	9 730	-11,2	99 636	103 765	4,1
Erhvervene						
Køb	12 787	11 730	-8,3	108 182	111 167	2,8
Ikke-leasingbiler (a)	1 158	893	-22,9	11 326	10 379	-8,4
Til leasing	11 629	10 837	-6,8	96 856	100 788	4,1
Erhvervsleasing (b)	7 086	6 810	-3,9	62 412	59 351	-4,9
Samlet tilgang	8 244	7 703	-6,6	73 738	69 730	-5,4
Erhvervskøretøjer i alt	3 072	2 781	-9,5	30 830	32 909	6,7
Varebiler	2 711	2 455	-9,4	25 753	28 026	8,8
Lastbiler	166	220	32,5	2 094	2 337	11,6
Sættevognstrækkere	184	84	-54,3	2 453	1 968	-19,8
Busser	11	22	100,0	530	578	9,1

Kilde: www.statistikbanken.dk/bil55

Mere information: Se flere tal for nyregistreringer og sæsonkorrigerede serier på www.dst.dk/stattabel/498 i Statistikbanken. Se også mere på emnesiden [Nyregistrerede og brugte biler](#).

Kilder og metoder: Se mere i [statistikdokumentationen om bilregistret og opgørelser herfra](#).

Næste offentliggørelse: *Nyregistrerede motorkøretøjer januar 2025* udkommer 13. februar 2025.

Henvendelse: Gustav Zachariassen, tlf. 20 27 98 75, guz@dst.dk