

Konkurser i aktive virksomheder

Sæsonkorrigeret

184

november

www.statistikbanken.dk/konk3

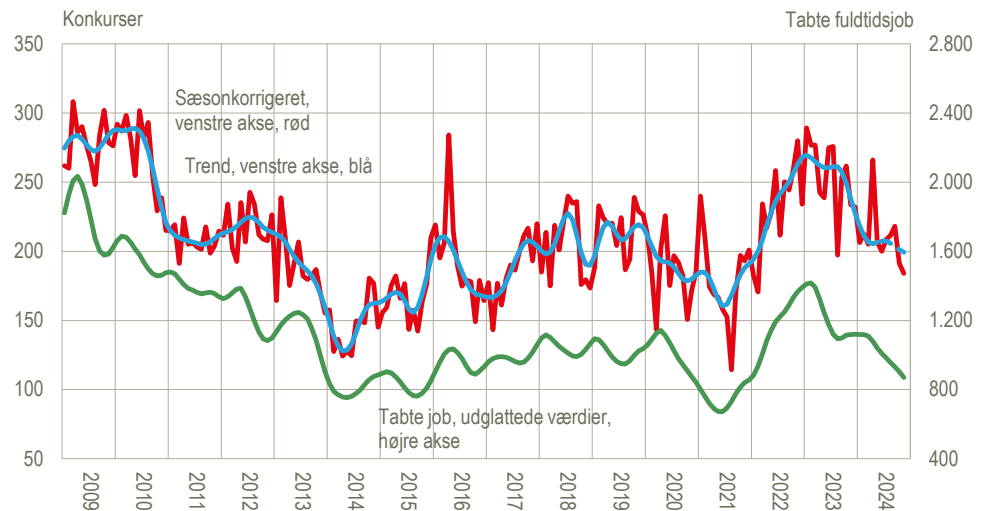
-3,7 %

fra oktober til november

Faldende tendens i antallet af konkurser

Der var 184 erklærede konkurser i november blandt *aktive* virksomheder, når der korrigeres for normale sæsonudsving, og det er 3,7 pct. færre end i oktober. Konkurserne i november medførte 775 tabte job. I perioden september-november var antallet af konkurser i *aktive* virksomheder 4,3 pct. lavere end i juni-august, mens jobtabet i faktiske tal var 6,7 pct. lavere. Denne artikel har fokus på hvilke enkeltbrancher, der har haft flest konkurser og størst jobtab siden 2009.

Konkurser i aktive virksomheder, sæsonkorrigeret og trend samt konkursramte fuldtidsjob



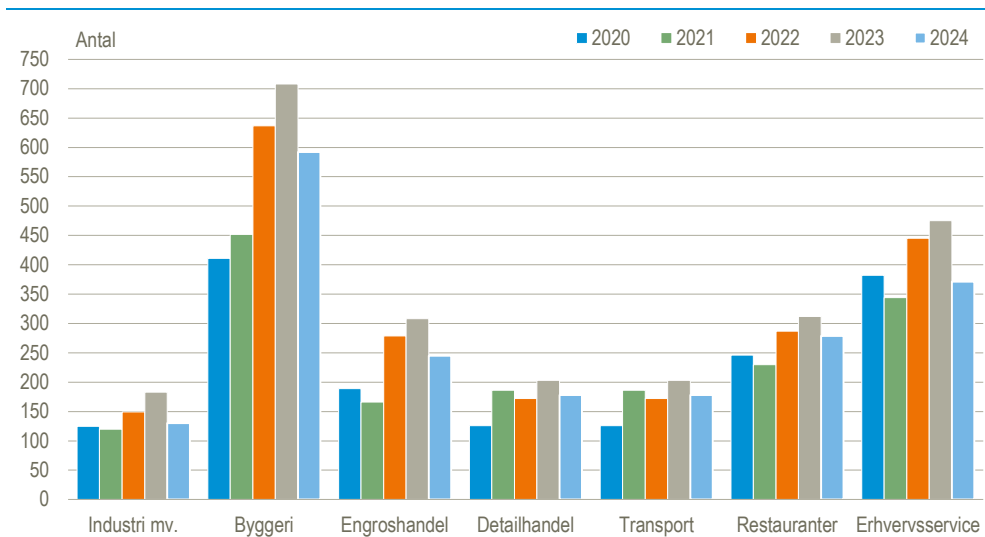
Anm.: Der er foretaget en udglatning af de faktiske tal for tabte job.

Kilde: www.statistikbanken.dk/konk3 og egne beregninger baseret på tal fra Konkursregistret, der ikke kan genfindes i Statistikbanken.

19 pct. færre konkurser i januar-november i 2024 end i 2023

Det faktiske antal konkurser i januar-november 2024 er faldet i de branchegrupper, der typisk har flest konkurser, når der sammenlignes med den samme periode i 2023. *Industri* ligger 29 pct. lavere end i 2023, mens *erhvervsservice*, *byggeri* og *engroshandel* ligger 16-22 pct. lavere. *Restauranter*, *detailhandel* og *transport* ligger 11-12 pct. lavere. I januar-november ligger det samlede konkursniveau for alle aktive virksomheder 19 pct. lavere end i samme periode i 2023.

Konkurser i aktive virksomheder i udvalgte branchegrupper. Januar-november 2020-2024



Kilde: Egne beregninger baseret på tal fra Konkursregistret, der ikke kan genfindes i Statistikbanken.

Erklærede konkurser i november i faktiske tal

Der var i alt 844 erklærede konkurser i november opgjort i faktiske tal. Heraf var 223 konkurser i *aktive* virksomheder, der havde ansatte og/eller en årlig omsætning på mindst 1 mio. kr. De resterende 621 konkurser var i såkaldte *nulvirksomheder*, dvs. virksomheder uden ansatte og med en mindre omsætning.

Tæt på halvdelen af de konkursramte job var i Region Hovedstaden

Der blev tabt 775 job ved de 844 erklærede konkurser i november mod 1.049 tabte job i oktober. I november stod Region Hovedstaden for 45 pct. af de tabte job pga. konkurser, mens Region Sjælland stod for 14 pct. Region Syddanmark stod ligeledes for 14 pct., mens Region Midtjylland stod for 22 pct. Region Nordjylland stod for 5 pct. I perioden september-november 2024 blev i alt 2.737 job ramt af konkurs mod 2.934 i juni-august.

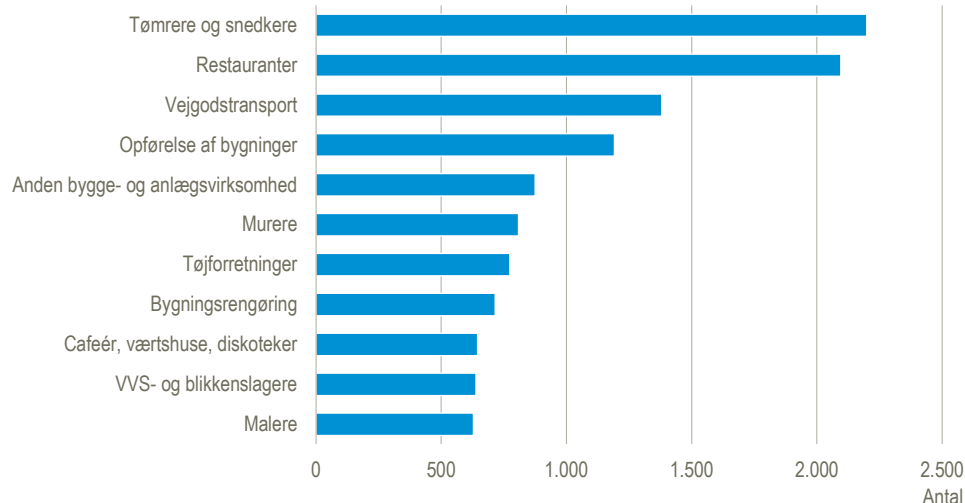
Få brancher står for en stor del af konkurserne i aktive virksomheder

634 enkeltbrancher har været berørt af konkurser i aktive virksomheder og tabte job siden 2009. Frem til november i år har der siden 2009 været 40.000 konkurser med 214.500 tabte job som følge.

I hovedparten af brancherne – 553 – har der været færre end 100 konkurser i perioden, men i 11 brancher har der været flere end 600 som vist i figuren nedenfor. *Tømrere og snedkere* samt *restauranter* har begge haft flere end 2.000 konkurser, mens *vejpgodstransport* og *bygningsopførelse* har haft 1.400 og 1.200 konkurser. De 11 brancher har i alt stået for 11.950 eller 30 pct. af konkurserne i perioden.

Konkurserne i de 11 brancher har medført 61.900 tabte job svarende til 29 pct. af alle. Med lidt over 10.000 tabte job har *tømrere og snedkere* samt *bygningsopførelse* hver især stået for flest, men også *restauranter* og *vejpgodstransport* med 8.700 og 8.200 har tabt mange. Udenfor top-11 brancherne har konkurser i *vikarbureauer* medført 7.000 tabte job.

Konkurser i aktive virksomheder i udvalgte brancher. Januar 2009 – november 2024



Kilde: www.statistikbanken.dk/konk15

Konkurser og tabte job i udvalgte branchegrupper og i regioner mv.

	2023		2024										
	Nov.	Dec.	Jan.	Feb.	Mar.	Apr.	Maj	Juni	Juli	Aug.	Sep.	Okt.	Nov.
	antal konkurser												
Sæsonkorrigerede i alt	645	395	489	539	503	595	501	499	535	608	647	520	498
Heraf i aktive virksomheder	234	232	206	213	205	266	207	200	209	211	218	191	184
Faktiske i alt	1 100	519	415	479	443	475	433	414	422	352	597	866	844
Landbrug, skovbrug og fiskeri	7	10	5	8	3	2	4	2	6	0	6	10	11
Industri, råstofindustri og forsyningsvirksomhed	43	22	19	26	16	19	16	28	19	15	23	38	36
Bygge og anlæg	191	97	64	102	99	114	79	79	74	79	108	139	122
Handel og transport mv.	314	158	128	153	144	155	134	119	113	102	189	237	244
Ejendomshandel og udlejning	38	28	15	16	14	6	12	15	21	10	16	24	22
Erhvervsservice	148	81	63	66	68	69	77	55	76	62	116	128	115
Øvrige brancher, ex. uoplyste	359	122	121	108	99	110	111	116	113	84	139	290	294
Uoplyst aktivitet	0	1	0	0	0	0	0	0	0	0	0	0	0
Hovedstaden	624	240	183	195	190	255	221	195	201	170	317	567	416
Sjælland	128	76	49	55	62	63	69	49	60	39	84	82	108
Syddanmark	120	62	56	76	60	60	45	60	57	49	76	76	100
Midtjylland	169	95	86	116	84	75	69	81	72	64	75	93	164
Nordjylland	59	46	41	37	47	22	29	29	32	30	45	48	56
	antal tabte fuldtidsjob												
I alt	1 009	1 078	921	1 089	1 544	1 136	746	950	1 010	974	913	1 049	775
Hovedstaden	536	371	327	289	477	660	224	348	307	314	250	526	347
Sjælland	93	143	169	108	268	172	236	150	67	107	129	117	107
Syddanmark	168	73	61	195	131	102	125	184	208	306	275	269	112
Midtjylland	170	400	267	446	595	181	119	205	249	214	154	68	169
Nordjylland	42	91	97	51	73	21	42	63	179	33	105	69	40

Kilde: www.statistikbanken.dk/konk4 (branchegrupper), [konk15](http://www.statistikbanken.dk/konk15) (enkeltbrancher), [konk8](http://www.statistikbanken.dk/konk8) og egne beregninger.

Mere information: Find flere tal på www.dst.dk/stattabel/838 og på [emnesiden Konkurs](http://www.dst.dk/emnesiden/Konkurser).

Kilder og metoder: Se flere konjunkturindikatorer, og de nyeste nøgletal på www.dst.dk/konjunkturdata. Læs mere om kilder og metode i [statistikdokumentationen om konkurser](http://www.dst.dk/statistikdokumentationen/om/konkurser). Jobtallene i denne opgørelse vedrører 3. kvartal 2024, mens den konkursramte omsætning vedrører perioden 4. kvartal 2023 – 3. kvartal 2024.

Næste offentliggørelse: Konkursen november 2024 udkommer 9. januar 2025.

Henvendelse: Søren Dalbro, tlf. 29 35 74 60, sda@dst.dk