

**Konkurser i aktive virksomheder**

Sæsonkorrigeret

201

juni

[www.statistikbanken.dk/konk3](http://www.statistikbanken.dk/konk3)

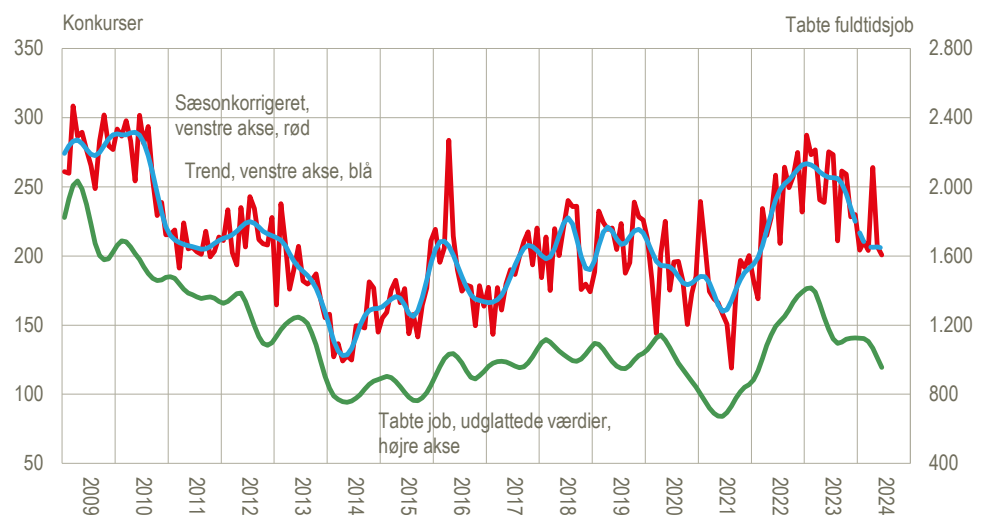
-2,9 %

fra maj til juni

## Uændret konkursniveau i juni

Der var 201 erklærede konkurser i juni blandt *aktive* virksomheder, når der korrigeres for normale sæsonudsving, og det er 2,9 pct. færre end i maj. Konkurserne medførte 950 tabte job. I andet kvartal 2024 var antallet af konkurser i aktive virksomheder 8,6 pct. højere end i første kvartal, mens jobtabet i faktiske tal var 20,3 pct. lavere.

### Konkurser i aktive virksomheder, sæsonkorrigeret og trend samt konkursramte fuldtidsjob



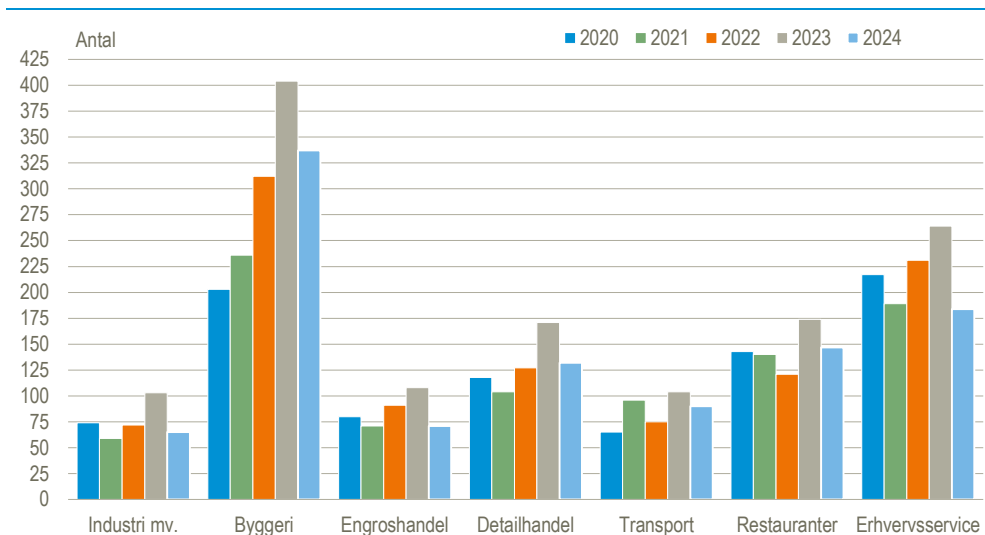
Anm.: Der er foretaget en udglatning af de faktiske tal for tabte job.

Kilde: [www.statistikbanken.dk/konk3](http://www.statistikbanken.dk/konk3) og egne beregninger baseret på tal fra Konkursregistret, der ikke kan genfindes i Statistikbanken.

### 21 pct. færre konkurser i første halvår 2024 end i 2023

Det faktiske antal konkurser i første halvår 2024 er noget lavere i de branchegrupper, der typisk har flest konkurser, når der sammenlignes med den samme periode i 2023. *Industri og engroshandel* ligger 34-37 pct. lavere end i 2023, mens *erhvervs-service* ligger 30 pct. lavere. *Byggeri, detailhandel, restauranter og transport* ligger 16-23 pct. lavere. I første halvår ligger det samlede konkursniveau for alle aktive virksomheder 21 pct. lavere end i samme periode i 2023.

## Konkurser i aktive virksomheder i udvalgte branchegrupper. Januar-juni 2020-2024



Kilde: Egne beregninger baseret på tal fra Konkursregistret, der ikke kan genfindes i Statistikbanken.

### Erklærede konkurser i juni i faktiske tal

Der var i alt 414 erklærede konkurser i juni opgjort i faktiske tal. Heraf var 191 konkurser i aktive virksomheder, der havde ansatte og/eller en omsætning på mindst 1 mio. kr. De resterende 223 konkurser var i såkaldte nulvirksomheder, dvs. virksomheder uden ansatte og med en mindre omsætning.

### 37 pct. af de konkursramte job var i Region Hovedstaden

Der blev tabt 950 job ved de 414 erklærede konkurser i juni mod 746 tabte job i maj. Region Hovedstaden stod for 37 pct. af de tabte job i juni, mens Region Sjælland stod for 16 pct. Region Syddanmark stod for 19 pct., mens Region Midtjylland stod for 22 pct. Region Nordjylland stod for 7 pct. I andet kvartal 2024 blev i alt 2.832 job ramt af konkurs mod 3.554 i første kvartal.

### Tvangsopløsninger og konkursbegæring som tidlige indikatorer

Tvangsopløsninger og konkursbegæring giver gode indikationer på, hvad der kan forventes af konkurserklæringer i de kommende måneder, og de hjælper med at isolere aktuelt betingede udviklinger i de nyeste konkurstal fra tidligere begivenheder. Se mere herom: [Stor stigning i antal konkurser og tabte job i marts](#) (Nyt fra Danmarks Statistik 2022:118).

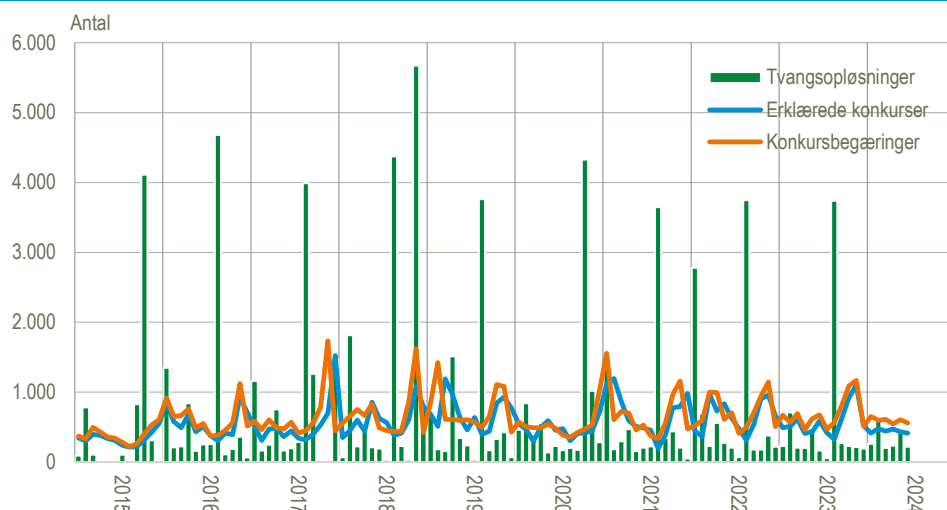
### Tvangsopløsninger, efterfølgende konkurser og tidsforløb. Januar 2015 – juni 2024

	Tvangsopløsninger	Konkurser <sup>1</sup>	Andel	Gennemsnit	Median
	antal		pct.	dage	
<b>I alt</b>	<b>81 384</b>	<b>38 282</b>	<b>47,0</b>	<b>111</b>	<b>91</b>
Aktive virksomheder	9 866	5 656	57,3	110	70
Nulvirksomheder	71 518	32 626	45,6	111	92

<sup>1</sup>Kun konkurser med en forudgående tvangsopløsning.

Kilde: Egne beregninger på særudtræk fra Erhvervsregistret, der ikke er i Statistikbanken

## Tvangsopløsninger, konkursbegæringer og konkurser



Anm.: I et normalt årsforløb topper tvangsopløsningerne i august, bl.a. pga. manglende aflevering af virksomhedernes årsrapport.

Kilde: [www.statistikbanken.dk/konk11e](http://www.statistikbanken.dk/konk11e) samt særudtræk fra Erhvervsregistret, der ikke er i Statistikbanken.

### Konkurser og tabte job i udvalgte branchegrupper og i regioner mv.

	2023						2024						
	Juni	Juli	Aug.	Sep.	Okt.	Nov.	Dec.	Jan.	Feb.	Mar.	Apr.	Maj	Juni
	antal konkurser												
<b>Sæsonkorrigerede i alt</b>	<b>631</b>	<b>552</b>	<b>598</b>	<b>682</b>	<b>629</b>	<b>641</b>	<b>383</b>	<b>487</b>	<b>539</b>	<b>498</b>	<b>591</b>	<b>495</b>	<b>491</b>
Heraf i aktive virksomheder	275	273	211	261	259	228	230	204	210	204	264	207	201
<b>Faktiske i alt</b>	<b>588</b>	<b>418</b>	<b>326</b>	<b>616</b>	<b>922</b>	<b>1 100</b>	<b>519</b>	<b>415</b>	<b>479</b>	<b>443</b>	<b>475</b>	<b>433</b>	<b>414</b>
Landbrug, skovbrug og fiskeri	9	5	4	7	10	7	10	5	8	3	2	4	2
Industri, råstofindustri og forsyningsvirksomhed	28	22	23	29	33	43	22	19	26	16	19	16	28
Bygge og anlæg	120	69	52	105	160	191	97	64	102	99	114	79	79
Handel og transport mv.	168	139	93	202	257	314	158	128	153	144	155	134	119
Ejendomshandel og udlejning	23	15	11	19	33	38	28	15	16	14	6	12	15
Erhvervsservice	98	59	55	89	149	148	81	63	66	68	69	77	55
Øvrige brancher, ex. Uoplyste	142	109	88	165	280	359	123	121	108	99	110	111	116
Uoplyst aktivitet	0	0	0	0	0	0	0	0	0	0	0	0	0
Hovedstaden	275	177	122	329	538	624	240	183	195	190	255	221	195
Sjælland	95	63	47	54	100	128	76	49	55	62	63	69	49
Syddanmark	74	54	45	85	88	120	62	56	76	60	60	45	60
Midtjylland	102	81	83	92	125	169	95	86	116	84	75	69	81
Nordjylland	42	43	29	56	71	59	46	41	37	47	22	29	29
	antal tabte fuldtidsjob												
<b>I alt</b>	<b>1 409</b>	<b>881</b>	<b>656</b>	<b>1 025</b>	<b>1 742</b>	<b>1 009</b>	<b>1 078</b>	<b>921</b>	<b>1 089</b>	<b>1 544</b>	<b>1 136</b>	<b>746</b>	<b>950</b>
Hovedstaden	588	307	177	339	673	536	371	327	289	477	660	224	348
Sjælland	176	226	173	83	173	93	143	169	108	268	172	236	150
Syddanmark	338	129	114	248	251	168	73	61	195	131	102	125	184
Midtjylland	183	129	136	219	424	170	400	267	446	595	181	119	205
Nordjylland	124	90	56	136	221	42	91	97	51	73	21	42	63

Kilde: [www.statistikbanken.dk/konk4](http://www.statistikbanken.dk/konk4) (branchegrupper), [konk15](http://www.statistikbanken.dk/konk15) (enkeltbrancher), [konk8](http://www.statistikbanken.dk/konk8) og egne beregninger.

---

**Mere information:** Find flere tal på [www.dst.dk/stattabel/838](http://www.dst.dk/stattabel/838) og på emnesiden [Konkurser](#).

**Kilder og metoder:** Se flere konjunkturindikatorer, og de nyeste nøgletal på [www.dst.dk/konjunkturdata](http://www.dst.dk/konjunkturdata). Læs mere om kilder og metode i [statistikdokumentationen om konkurser](#). Jobtallene i denne opgørelse vedrører 1. kvartal 2024, mens den konkursramte omsætning vedrører perioden 2. kvartal 2023 – 1. kvartal 2024.

**Næste offentliggørelse:** *Konkurser juli 2024* udkommer 9. august 2024.

**Henvendelse:** Søren Dalbro, tlf. 39 17 34 16, [sda@dst.dk](mailto:sda@dst.dk)